

# Статистикийн хэлтэс

Н..... танаа



Төв аймгийн эдийн засаг, нийгмийн байдлын

тухай **танилцуулга**

(2005 оны эхний 4 сар)

**Зуунмод**

2005.05.06

## Гарчиг

|   |       |
|---|-------|
| • Нийгэм эдийн засгийн үзүүлэлтүүд                                    | 2-4   |
| • Төсөв, мөнгө, зээл, хадгаламж, нийгмийн даатгал,<br>нийгмийн халамж | 5-20  |
| • Хэрэглээний үнэ тариф, ХАА-н бүтээгдэхүүний үнэ                     | 21-28 |
| • Ажилгүйчүүд   | 29-33 |
| • Хөдөө аж ахуй   | 34-45 |
| • Аж үйлдвэр  | 46-53 |
| • Барилга   | 54-55 |
| • Холбоо  | 56-57 |
| • Эрүүл мэнд  | 58-65 |
| • Гэмт хэрэг  | 66-71 |
| • Бусад   | 72-74 |

## Нийгэм, эдийн засгийн үндсэн үзүүлэлтүүд.

Аймгийн эдийн засаг, нийгмийн зарим үндсэн үзүүлэлтүүдийг их багаар нь зэрэгцүүлсэн байдлаар гаргаж танилцуулгад оруулав.

|  | Хэмжих нэгж | Аймгийн дундаж | 2005 оны 4 сар      |               |                    |              |
|--|-------------|----------------|---------------------|---------------|--------------------|--------------|
|  |             |                | хамгийн             |               |                    |              |
|  |             |                | их                  |               | бага               |              |
| Хүн амын нягтрал                                       | хүн         | 1.2            | <b>Зуунмод</b>      | <b>756.36</b> | <b>Мөнгөнморьт</b> | <b>0.28</b>  |
|  |             |                | Баянчандмань        | 5.30          | Баянцагаан         | 0.37         |
|  |             |                | Сүмбэр              | 4.85          | Эрдэнэ             | 0.42         |
|  |             |                | Борнуур             | 3.72          | Сэргэлэн           | 0.48         |
|  |             |                | Жаргалант           | 3.13          | Алтанбулаг         | 0.53         |
| Төрөх насны 1000 эмэгтэйд ногдох төрөлт                | хүн         | 7.90           | <b>Зуунмод</b>      | <b>18.95</b>  | Сэргэлэн           | <b>0.00</b>  |
|  |             |                | Дэлгэрхаан          | 18.45         | Баяндэлгэр         | 0.00         |
|  |             |                | Алтанбулаг          | 11.57         | Архуст             | 0.00         |
|  |             |                | Батсүмбэр           | 11.25         | Баянөнжүүл         | 1.38         |
|  |             |                | Лүн                 | 11.00         | Баянцагаан         | 1.39         |
| 1000 хүнд ногдох нас баралт                            | хүн         | 1.96           | <b>Баянжаргалан</b> | <b>6.28</b>   | <b>Өндөрширээт</b> | <b>0.0</b>   |
|  |             |                | Баянчандмань        | 3.69          | Аргалант           | 0.0          |
|  |             |                | Зуунмод             | 3.10          | Эрдэнэсант         | 0.40         |
|  |             |                | Угтаал              | 2.92          | Сэргэлэн           | 0.52         |
|  |             |                | Жаргалант           | 2.73          | Алтанбулаг         | 0.65         |
| Хөдөлмөрийн насны 10000 хүнд ногдох ажилгүйчүүдийн тоо | хүн         | 144            | <b>Баянхангай</b>   | <b>317</b>    | <b>Сүмбэр</b>      | <b>0</b>     |
|  |             |                | Баянцогт            | 295           | Баяндэлгэр         | 0            |
|  |             |                | Зуунмод             | 293           | Жаргалант          | 19           |
|  |             |                | Архуст              | 261           | Алтанбулаг         | 27           |
|  |             |                | Цээл                | 250           | Баянцагаан         | 33           |
| Амьд төрсөн 1000 хүүхдэд ногдох нас баралт             | хүн         | 0              | <b>Баянжаргалан</b> | <b>0.63</b>   | <b>Зуунмод</b>     | <b>0.0</b>   |
|  |             |                | Баян                | 0.49          | Эрдэнэсант         | 0.0          |
|  |             |                | Заамар              | 0.18          | Эрдэнэ             | 0.0          |
|  |             |                | Жаргалант           | 0.17          | Цээл               | 0.0          |
|  |             |                |                     |               | Угтаал             | 0.0          |
| 10000 хүн тутмаас халдварт өвчнөөр өвчлөгчид           | хүн         | 26.18          | <b>Зуунмод</b>      | <b>95.1</b>   | Цээл               | <b>0.0</b>   |
|  |             |                | Мөнгөнморьт         | 72.3          | Дэлгэрхаан         | 0.0          |
|  |             |                | Баянцогт            | 37.8          | Баянжаргалан       | 0.0          |
|  |             |                | Баянөнжүүл          | 23.7          | Архуст             | 0.0          |
|  |             |                | Алтанбулаг          | 22.9          | Эрдэнэсант         | 2.0          |
| Орон нутгийн төсвийн орлогод зарлагын эзлэх хувь       | %           | 13.42%         | <b>Эрдэнэ</b>       | <b>26.21</b>  | <b>Угтаал</b>      | 1.61         |
|  |             |                | Батсүмбэр           | 18.95         | Цээл               | 2.52         |
|  |             |                | Сэргэлэн            | 15.23         | Сүмбэр             | 2.72         |
|  |             |                | Өндөрширээт         | 10.85         | Архуст             | 3.17         |
|  |             |                | Мөнгөнморьт         | 9.91          | Баян               | 3.38         |
| Нэг хүнд ногдох төсвийн зарлага                        | мян-₮       | 36.86          | <b>Баянхангай</b>   | <b>37.86</b>  | <b>Эрдэнэ</b>      | <b>12.13</b> |
|  |             |                | Угтаал              | 37.11         | Батсүмбэр          | 14.87        |
|  |             |                | Баяндэлгэр          | 36.39         | Бүрэн              | 16.34        |
|  |             |                | Баянцогт            | 33.10         | Баянөнжүүл         | 17.13        |
|  |             |                | Цээл                | 32.29         | Жаргалант          | 17.81        |
| Нэг хүнд ногдох төсвийн орлого                         | мян-₮       | 4.95           | <b>Сэргэлэн</b>     | <b>3.40</b>   | <b>Угтаал</b>      | 0.60         |
|  |             |                | Эрдэнэ              | 3.18          | Цээл               | 0.81         |
|  |             |                | Өндөрширээт         | 3.10          | Баянцагаан         | 0.82         |
|  |             |                | Мөнгөнморьт         | 2.90          | Баян               | 0.87         |
|  |             |                | Батсүмбэр           | 2.82          | Сүмбэр             | 0.87         |

|                   | Хэмжих нэгж | 2005 оны 04-р сар |              |      |              |      |
|-------------------|-------------|-------------------|--------------|------|--------------|------|
|                   |             | Аймгийн дундаж    | Хамгийн      |      |              |      |
|                   |             |                   | их           | бага |              |      |
| 1-р зэргийн гурил | төг         | 474               | Баянхангай   | 550  | Баянчандмань | 400  |
|                   |             |                   | Мөнгөнморьт  | 530  | Зуунмод      | 400  |
|                   |             |                   | Баян-өнжүүл  | 520  | Лүн          | 400  |
|                   |             |                   | Баянцагаан   | 520  | Өндөрширээт  | 400  |
|                   |             |                   | Жаргалант    | 500  | Эрдэнэ       | 420  |
| Хонины мах        | төг         | 2035              | Цээл         | 2500 | Баян-өнжүүл  | 1750 |
|                   |             |                   | Батсүмбэр    | 2300 | Өндөрширээт  | 1800 |
|                   |             |                   | Заамар       | 2300 | Аргалант     | 1800 |
|                   |             |                   | Жаргалант    | 2200 | Сэргэлэн     | 1800 |
|                   |             |                   | Архуст       | 2200 | Эрдэнэсант   | 1800 |
| Үхрийн мах        | төг         | 2152              | Заамар       | 2800 | Аргалант     | 1800 |
|                   |             |                   | Баян         | 2500 | Өндөрширээт  | 1900 |
|                   |             |                   | Жаргалант    | 2400 | Мөнгөнморьт  | 1900 |
|                   |             |                   | Зуунмод      | 2400 | Баянцогт     | 2000 |
|                   |             |                   | Батсүмбэр    | 2300 | Баянжаргалан | 2000 |
| Цагаан будаа      | төг         | 576               | Аргалант     | 650  | Зуунмод      | 520  |
|                   |             |                   | Баян         | 600  | Заамар       | 530  |
|                   |             |                   | Баянжаргалан | 600  | Лүн          | 550  |
|                   |             |                   | Цээл         | 600  | Жаргалант    | 550  |
|                   |             |                   | Сэргэлэн     | 600  | Өндөрширээт  | 550  |
| Хатуу чихэр       | төг         | 1976              | Борнуур      | 2500 | Сүмбэр       | 1700 |
|                   |             |                   | Цээл         | 2500 | Баяндэлгэр   | 1800 |
|                   |             |                   | Архуст       | 2200 | Угтаал       | 1800 |
|                   |             |                   | Мөнгөнморьт  | 2150 | Лүн          | 1800 |
|                   |             |                   | Баян-өнжүүл  | 2000 | Баянжаргалан | 1800 |
| Шингэн сүү        | төг         | 445               | Эрдэнэ       | 650  | Борнуур      | 280  |
|                   |             |                   | Зуунмод      | 600  | Сүмбэр       | 280  |
|                   |             |                   | Заамар       | 500  | Баянцагаан   | 300  |
|                   |             |                   | Аргалант     | 500  | Батсүмбэр    | 300  |
|                   |             |                   | Баянцогт     | 500  | Өндөрширээт  | 350  |
| Элсэн чихэр       | төг         | 611               | Баян         | 700  | Баянжаргалан | 500  |
|                   |             |                   | Баянцагаан   | 700  | Баянчандмань | 550  |
|                   |             |                   | Борнуур      | 700  | Өндөрширээт  | 550  |
|                   |             |                   | Цээл         | 700  | Зуунмод      | 550  |
|                   |             |                   | Аргалант     | 700  | Лүн          | 550  |
| Гурилан боов      | төг         | 935               | Архуст       | 1200 | Баяндэлгэр   | 750  |
|                   |             |                   | Баян-өнжүүл  | 1100 | Баян         | 800  |
|                   |             |                   | Сэргэлэн     | 1100 | Баянцогт     | 800  |
|                   |             |                   | Жаргалант    | 1000 | Баянхангай   | 800  |
|                   |             |                   | Алтанбулаг   | 1000 | Баянчандмань | 800  |
| Төмс              | төг         | 269               | Баянцагаан   | 400  | Сүмбэр       | 150  |
|                   |             |                   | Бүрэн        | 400  | Эрдэнэ       | 200  |
|                   |             |                   | Заамар       | 350  | Баянхангай   | 200  |
|                   |             |                   | Дэлгэрхаан   | 300  | Лүн          | 220  |
|                   |             |                   | Цээл         | 300  | Борнуур      | 230  |
| Сонгино           | төг         | 507               | Баян-өнжүүл  | 600  | Баян         | 300  |
|                   |             |                   | Баянхангай   | 600  | Лүн          | 400  |
|                   |             |                   | Дэлгэрхаан   | 600  | Өндөрширээт  | 400  |
|                   |             |                   | Заамар       | 600  | Жаргалант    | 450  |
|                   |             |                   | Алтанбулаг   | 600  | Бүрэн        | 500  |

(үргэлжлэл)

|  | Хэмжих нэгж         | Эхний 4 сар - In first 4 months |                                 |                                 |  |
|--|---------------------|---------------------------------|---------------------------------|---------------------------------|--|
|  |                     | Аймгийн дүн болон дундаж        | Хамгийн                         |                                 |  |
|  |                     |                                 | их                              | бага                            |  |
| measuring unit   | Total and average   | highest                         | lowest                          |                                 |  |
| <b>Төл бойжилтийн хувь</b><br>Percentage of survivals  | <i>Хувь percent</i> | <b>98.78%</b>                   | <b>Алтанбулаг</b> <b>100.0%</b> | <b>Борнуур</b> <b>90.90%</b>    |  |
|  |                     |                                 | Баян 100.0%                     | Баянцогт 96.13%                 |  |
|  |                     |                                 | Баянцагаан 100.0%               | Мөнгөнморьт 97.18%              |  |
|  |                     |                                 | Дэлгэрхаан 100.0%               | Баянчандмань 97.64%             |  |
|  |                     |                                 | Цээл 100.0%                     | Жаргалант 97.67%                |  |
| <b>Том малын зүй бус хорогдлы оны эхний малд</b> эзлэх хувь<br>Percentage of losses to total livestock at the beginning of year      | <i>Хувь percent</i> | <b>0.44%</b>                    | <b>Эрдэнэсант</b> <b>1.51%</b>  | <b>Баянцагаан</b> <b>0.003%</b> |  |
|  |                     |                                 | Мөнгөнморьт 1.18%               | Баян 0.018%                     |  |
|  |                     |                                 | Батсүмбэр 0.93%                 | Дэлгэрхаан 0.050%               |  |
|  |                     |                                 | Сүмбэр 0.86%                    | Баянжаргалан 0.068%             |  |
|  |                     |                                 | Баяндэлгэр 0.75%                | Баян-Өнжүүл 0.078%              |  |
| <b>16-гаас дээш насны 10000</b> хүнд ногдох <b>гэмт хэрэг</b><br>Number of offences per <b>10000</b> population of 16 and above ages | <i>Хүн people</i>   | <b>27.41</b>                    | <b>Архуст</b> <b>81.70</b>      | <b>Эрдэнэсант</b> <b>5.69</b>   |  |
|  |                     |                                 | Сэргэлэн 51.55                  | Бүрэн 9.10                      |  |
|  |                     |                                 | Заамар 43.79                    | Угтаал 10.99                    |  |
|  |                     |                                 | Баянцагаан 40.79                | Өндөрширээт 13.74               |  |
|  |                     |                                 | Баяндэлгэр 40.04                | Цээл 20.52                      |  |

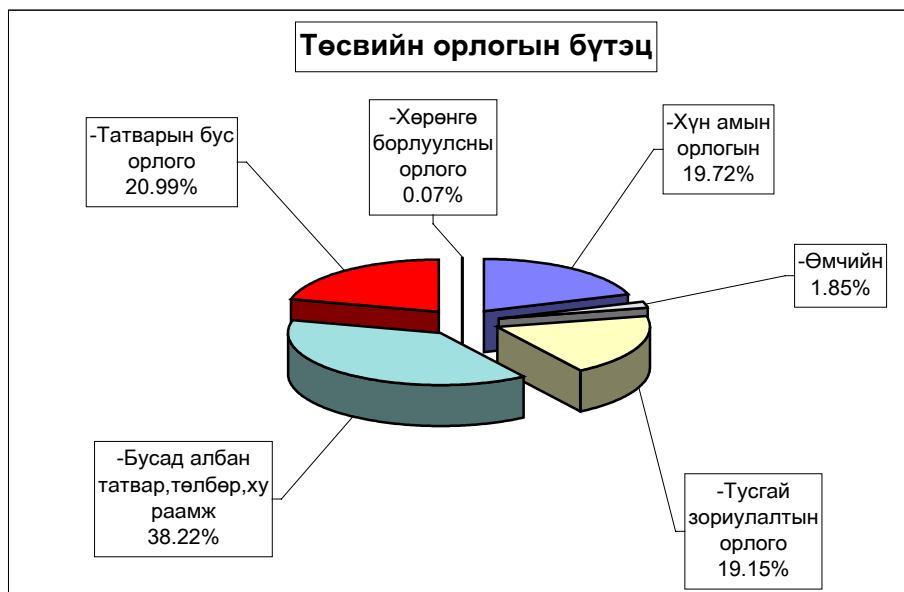


# Төсөв, мөнгө

Төсвийн орлого 2005 оны эхний 4 сард орон нутаг ба аймагт төвлөрүүлснээр 257,2 сая, зарлага 3267.1 сая ₮ болж, төсвийн алдагдал 3009,9 сая ₮ болж, Аймаг, орон нутгийн төсвийн орлогоор тооцоход, орлогын төлөвлөгөө 125,9 хувь биелэгдэж, үндсэн нэрийн татварын орлогуудаас өмчийн, бусад татвар төлбөр хураамж, хөрөнгө борлуулсны орлогын төлөвлөгөөнүүд биелэгдээгүйн дээр: хүн амын орлогын татвараас орлогыг тухай бүр тодорхойлох боломжгүй орлого, өмчийн орлогын албан татвараас: бууны, үл хөдлөх хөрөнгийн, бусад татвар, төлбөр хураамжаас газрын төлбөрийн, хөрөнгө борлуулсны орлогоос: хөрөнгө борлуулсны орлогын төлөвлөгөөнүүд биелэгдсэнгүй.

Төсвийн орлогын гүйцэтгэл. (мянган ₮) Budget revenue. /thousand tog/

| Орлогын төрлүүд.<br>Types of revenue   | 2004 он<br>эхний 4 сар  | 2005 оны эхний 4 сар  |  |   | 2005-4%<br>2004-4%   | Орлогд<br>ээлэх %<br>2005 он                          |
|--|---|---|--|---|--|---|
|  |   | Төлөв-<br>лөгөө   | Гүйцэт-<br>гэл   | ТБ %  |  |   |
| <b>I. О Р Л О Г О - Бүгд REVENUE-TOTAL (II+Y)</b>  | <b>291684.9</b>   | <b>204252.8</b>   | <b>257190.4</b>  | 125.9%  | 88.2%  | <b>100.0%</b>   |
| <b>II. Урсгал орлого-current revenue (III+Y)</b>   | <b>283343.3</b>   | <b>203992.8</b>   | <b>257001.4</b>  | 126.0%  | 90.7%  | <b>99.9%</b>  |
| <b>III Татварын орлого-tax revenue (1+2+3+4)</b>   | <b>219904.6</b>   | <b>165555.3</b>   | <b>203013.3</b>  | 122.6%  | 92.3%  | <b>78.9%</b>  |
| <b>1.Орлогын албан татвар-income tax (1.1+1.2)</b>   | <b>44965.5</b>  | <b>34060.8</b>  | <b>50707.4</b>   | 148.9%  | 112.8%   | <b>19.7%</b>  |
| <b>1.1. Хүн амын орлогын албан татвар</b><br>Individuals Income tax  | 44965.5   | 34060.8   | 50707.4  | 148.9%  | 112.8%   | 19.7%   |
| цалин хөлс, түүнтэй адилтгах орлого<br>хувьараа аж ахуй эрхэлсний орлого<br>орлогыг тухай бүр тодорхойлох боломжгүй<br>хувийн мал бүхий иргэний орлого<br>хадгаламжийн хүүгийн орлого<br>хувьцааны ногдол ашиг, хувь хүртэгчийн<br>бусад орлого  | 14978.2<br>29987.3  | 19816.8<br>12812.7  | 14673.0<br>32087.1   | 74.0%<br>250.4%   | 98.0%<br>107.0%  | 5.7%<br>12.5%   |
| <b>1.2. Аж ахуйн нэгжийн орлогын татвар</b><br>Corporate Income tax  |   |   |  |   |  |   |
| <b>2. Өмчийн татвар</b><br>Property tax  | 17451.8   | 7911.5  | 4757.8   | 60.1%   | 27.3%  | 1.8%  |
| Үл хөдлөх хөрөнгийн<br>Бууны албан татвар  | 16507.8<br>944.0  | 7189.3<br>722.2   | 4050.8<br>707.0  | 56.3%<br>97.9%  | 24.5%<br>74.9%   | 1.6%<br>0.3%  |
| <b>3. Дотоодын бараа үйлчилгээний татвар</b><br>Domestic goods and services<br>Дотоодын (НӨАТ)<br>Онцгой татвар  |   |   |  |   |  |   |
| <b>4.Тусгай зориулалтын орлого</b><br>үүнээс Автогтазврийн болон өөрөө явагч хэрэгслийн  | 65572.5<br>65572.5  | 18924.5<br>18924.5  | 49241.9<br>49241.9   | 260.2%<br>260.2%  | 75.1%<br>75.1%   | 19.1%<br>19.1%  |
| <b>5. Бусад албан татвар, төлбөр, хураамж</b><br>Other taxes   | 91914.7   | 104658.5  | 98306.2  | 93.9%   | 107.0%   | 38.2%   |
| а. Улсын тэмдэгтийн хураамж<br>б. Ашигт малтмалын нөөцийн төлбөр<br>г. Газрын төлбөр<br>д. Одоогоос түлээ, мод ашигласны төлбөр<br>е. Ашигт малтмалаас бусад байгалийн баялаг<br>ашиглахад олгох эрхийн зөвшөөрлийн хураамж<br>ж. Байгальтай харьцахад хураах төлбөр<br>и. Азгуурын нөөц ашигласны төлбөр, агнах барих<br>зөвшөөрлийн хураамж<br>й. Түгээмэл тархцатай ашигт малтмал ашигласны<br>л. Рашаан ашигласны төлбөр<br>м. Ус, рашаан ашигласны төлбөр<br>н. Бусад төлбөр, хураамж | 7795.8<br>1396.2<br>58580.8<br>16712.8<br>100.0<br>581.6<br>295.0<br>6452.5 | 5425.0<br>2610.0<br>74005.8<br>18680.7<br>20.0<br>112.0<br>30.0<br>3775.0 | 17664.5<br>2750.0<br>40607.9<br>22073.7<br>90.0<br>4948.4<br>10171.7 | 325.6%<br>105.4%<br>54.9%<br>118.2%<br>90.0%<br>4418.2%<br>269.4% | 226.6%<br>197.0%<br>69.3%<br>132.1%<br>90.0%<br>1.9%<br>157.6% | 6.9%<br>1.1%<br>15.8%<br>8.6%<br>0.0%<br>1.9%<br>4.0% |
| <b>IV. -Татварын бус орлого-Non tax revenue</b>  | <b>63438.8</b>  | <b>38437.5</b>  | <b>53988.1</b>   | 140.5%  | 85.1%  | <b>21.0%</b>  |
| а. Хувьцааны ногдол ашиг<br>б. Хүү торгуулийн орлого<br>в. Төсөвт газрын өөрийн орлого<br>г. Турээсийн орлого<br>д. Бусад орлого   | 17492.2<br>30862.3<br>5727.6<br>9356.7                                      | 10790.3<br>18489.6<br>5698.7<br>3458.9                                    | 21398.4<br>21880.8<br>4105.2<br>6603.7                               | 198.3%<br>118.3%<br>72.0%<br>190.9%                               | 122.3%<br>70.9%<br>71.7%<br>70.6%                              | 8.3%<br>8.5%<br>1.6%<br>2.6%                          |
| <b>V. -Хөрөнгө борлуулсны орлого-Capital revenue</b>   | <b>8341.6</b>   | <b>260.0</b>  | <b>189.0</b>   | 72.7%   | 2.3%   | <b>0.1%</b>   |
| а. Төрийн өмч худалдсаны орлого<br>б. Өмч хувьчлалын орлого  | 8341.6  | 260.0   | 189.0  | 72.7%   | 2.3%   | 0.1%  |



**Аймагт төвлөрүүлэх орлогууд.**

( мян-₮ )

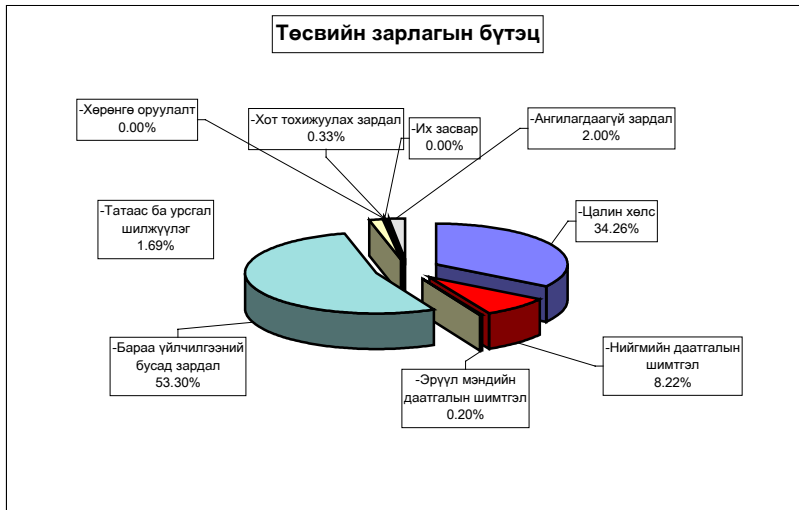
|   | 2004 оны мөн үеийн гүйцэтгэл | 2005 оны эхний 4 сарын |                  |               |
|---|------------------------------|------------------------|------------------|---------------|
|   |                              | төлөв - лөгөө          | гүйцэт-гэл       | ТБ-ийн хувь   |
| Авто техник болон өөрөө явах хэрэгслийн | 65572.5                      | 18,924.5               | 49,214.9         | 260.1%        |
| Газрын төлбөр                           | 58580.8                      | 74,005.8               | 40,607.9         | 54.9%         |
| Үл хөдлөх хөрөнгийн                     | 16507.8                      | 7,189.3                | 4,050.8          | 56.3%         |
| Нөөцийн                                 | 1396.2                       | 2,610.0                | 2,750.0          | 105.4%        |
| Хүү торгууль                            | 7833.2                       | 900.0                  | 10,390.0         | 1154.4%       |
| Төсөвт газрын өөрийн орлого             | 14852                        | 16,376.0               | 17,926.2         | 109.5%        |
| Хөрөнгө борлуулсны орлого               | 7000                         |                        |                  |               |
| Өмч хувьчлалын орлого                   |                              |                        |                  |               |
| <b>ДҮН</b>                              | <b>171,742.5</b>             | <b>120,005.6</b>       | <b>124,939.8</b> | <b>104.1%</b> |

**Улсад төвлөрүүлдэг орлогууд.**

( мян-₮ )

|   | 2004 оны мөн үеийн гүйцэтгэл | 2005 оны эхний 4 сарын |                  |              |
|---|------------------------------|------------------------|------------------|--------------|
|   |                              | төлөв - лөгөө          | гүйцэт-гэл       | ТБ-ийн хувь  |
| Хүн амын цалин хөлс түүнтэй адил орлого | 109419.8                     | 100,000.0              | 115,659.1        | 115.7%       |
| Аж ахуйн нэгжийн орлогын албан татвар   | 14545.5                      | 11,829.1               | 9,245.9          | 78.2%        |
| Нэмэгдсэн өртгийн албан татвар          | 22749.7                      | 39,500.0               | 34,706.1         | 87.9%        |
| Онцгой албан татвар                     | 48118.7                      | 62,000.0               | 21,690.0         | 35.0%        |
| <b>ДҮН</b>                              | <b>194,833.7</b>             | <b>213,329.1</b>       | <b>181,301.1</b> | <b>85.0%</b> |

| EXPENDITURE SECTOR                      | Нийт зарлага total expenditure |                        |                    |        | 2005-4% | Зарлагад эзлэх % 2005 он |
|---|--------------------------------|------------------------|--------------------|--------|---------|--------------------------|
|   | 2004 оны мөн үеийн гүйцэтгэл   | 2005 оны эхний 4 сарын |                    |        |         |                          |
|   |                                | Төлөв-лөгөө            | Гүйцэтгэл          | ТБ %   |         |                          |
| <b>Бүх зарлагын дүн</b>                 | <b>2,860,640.7</b>             | <b>3,513,573.2</b>     | <b>3,267,138.6</b> | 93.0%  | 114.2%  | 100.0%                   |
| 1.Цалин хөлс                            | 1,006,949.3                    | 1,174,887.7            | 1,119,280.1        | 95.3%  | 111.2%  | 34.26%                   |
| 2.Нийгмийн даатгалын шимтгэл            | 244,453.9                      | 249,414.0              | 268,714.8          | 107.7% | 109.9%  | 8.22%                    |
| 3.Эрүүл мэндийн даатгалын хураамж       | 6,610.9                        | 41,103.2               | 6,431.5            | 15.6%  | 97.3%   | 0.20%                    |
| 4.Бараа үйлчилгээний бусад зардал       | 1,557,917.4                    | 2,002,286.1            | 1,817,612.9        | 90.8%  | 116.7%  | 55.63%                   |
| - бичиг хэрэг                           | 27,460.1                       | 21,633.9               | 21,513.7           | 99.4%  | 78.3%   | 1.18%                    |
| -гэрэл цахилгаан                        | 88,316.4                       | 86,222.9               | 84,165.5           | 97.6%  | 95.3%   | 4.63%                    |
| -түлш халаалт                           | 716,667.9                      | 1,026,746.0            | 918,362.5          | 89.4%  | 128.1%  | 50.53%                   |
| -тээвэр шатахуун                        | 115,013.0                      | 141,978.9              | 146,211.2          | 103.0% | 127.1%  | 8.04%                    |
| -шуудан холбоо                          | 29,601.1                       | 33,625.7               | 33,365.7           | 99.2%  | 112.7%  | 1.84%                    |
| -цэвэр бохир ус                         | 20,624.4                       | 27,171.5               | 21,175.2           | 77.9%  | 102.7%  | 1.17%                    |
| - дотоод албан томилолт                 | 42,449.1                       | 33,852.0               | 44,287.7           | 130.8% |         | 2.44%                    |
| - Гадаад томилолт (арга хэмжээ )        |                                |                        |                    |        |         |                          |
| - Ном, хэвлэл авах                      |                                |                        |                    |        |         |                          |
| -хичээл практикийн зардал               | 23,678.4                       | 28,308.5               | 25,111.9           | 88.7%  | 106.1%  | 1.38%                    |
| -эд хогшил худалдан авах                | 27,614.6                       | 39,947.3               | 43,400.6           | 108.6% | 157.2%  | 2.39%                    |
| -нормын хувцасны зардал                 | 10,585.4                       | 17,925.3               | 11,660.0           | 65.0%  | 110.2%  | 0.64%                    |
| - Хоол                                  | 151,472.6                      | 230,630.6              | 160,413.4          | 69.6%  | 105.9%  | 8.83%                    |
| - Өм                                    | 110,815.2                      | 91,599.6               | 86,342.0           | 94.3%  | 77.9%   | 4.75%                    |
| -урсгал зардал                          | 30,254.5                       | 54,428.5               | 33,466.3           | 61.5%  | 110.6%  | 1.84%                    |
| - Биеийн тамирын уралдаан,тэмцээн       |                                |                        |                    |        |         |                          |
| - Байрны түрээсийн хөлс                 | 3,620.0                        | 3,698.8                | 2,921.5            | 79.0%  | 80.7%   | 0.16%                    |
| -бусад зардал                           | 159,744.7                      | 164,516.6              | 185,215.7          | 112.6% | 115.9%  | 10.19%                   |
| 5.Татаас ба урсгал шилжүүлэг            | 34,109.2                       | 45,882.2               | 55,099.3           | 120.1% | 161.5%  | 1.69%                    |
| - Татаас                                |                                |                        | 90.0               |        |         | 0.00%                    |
| -Нэг удаагийн тэтгэмж,урамшуулал        | 34,109.2                       | 45,882.2               | 55,009.3           | 119.9% | 161.3%  | 1.68%                    |
| 6.Хөрөнгийн зардал                      | 10,600.0                       |                        |                    |        |         |                          |
| үүнээс: Их засвар                       | 10,600.0                       |                        |                    |        |         |                          |
| Санхүүгийн байгуул-: Оны эхний үлдэгдэл | 133,442.1                      |                        | 30,701.0           |        | 23.0%   |                          |
| лагын харилцах дансны үлдэгдэл          |                                |                        |                    |        |         |                          |
| Тайлангийн эцсийн үлдэгдэл              | 189,509.9                      |                        | 120,767.7          |        | 63.7%   |                          |
| Төсөвт байгууллагын                     |                                |                        |                    |        |         |                          |
| :Өглөгийн үлдэгдэл                      | 71,836.1                       |                        | 108,195.8          |        | 150.6%  |                          |
| :Авлагын үлдэгдэл                       | 70,185.3                       |                        | 164,810.7          |        | 234.8%  |                          |





**Нийт зарлагаас. from total EXPENDITURE**

| EXPENDITURE SECTOR                          | 2004 оны<br>мөн үеийн<br>гүйцэтгэл | 2005 оны эхний 4 сар |                  |        | Нийт зар<br>лагад<br>элзэх % | Зарлагад<br>элзэх %<br>2005 он |
|---|------------------------------------|----------------------|------------------|--------|------------------------------|--------------------------------|
|   |                                    | Төлөв-<br>лөгөө      | Гүйцэт-<br>гэл   | ТБ %   |                              |                                |
| <b>01 . Нийтийн ерөнхий үйл-ний зарлага</b> | <b>592,770.8</b>                   | <b>642,052.3</b>     | <b>645,086.9</b> | 100.5% | <b>19.74%</b>                | 100.0%                         |
| 1.Цалин хөлс                                | 207,666.1                          | 240,990.4            | <b>225,674.6</b> | 93.6%  | 6.91%                        | 35.0%                          |
| 2.Нийгмийн даатгалын шимтгэл                | 52,245.3                           | 62,868.3             | <b>56,429.0</b>  | 89.8%  | 1.73%                        | 8.7%                           |
| 3.Эрүүл мэндийн даатгалын хураам            | 1,627.8                            | 797.6                | <b>1,386.7</b>   | 173.9% | 0.04%                        | 0.2%                           |
| 4.Бараа үйлчилгээний бусад зардал           | <b>322,338.3</b>                   | <b>327,894.6</b>     | <b>351,729.1</b> | 107.3% | 10.77%                       | 54.5%                          |
| - бичиг хэрэг                               | 9,967.3                            | 10,243.5             | <b>10,963.3</b>  | 107.0% | 0.34%                        | 3.1%                           |
| -гэрэл цахилгаан                            | 19,025.0                           | 17,557.6             | <b>17,242.9</b>  | 98.2%  | 0.53%                        | 4.9%                           |
| -түлш халаалт                               | 104,802.3                          | 118,586.6            | <b>120,505.1</b> | 101.6% | 3.69%                        | 34.3%                          |
| -тээвэр шатахуун                            | 49,174.3                           | 60,350.7             | <b>66,622.0</b>  | 110.4% | 2.04%                        | 18.9%                          |
| -шуудан холбоо                              | 13,933.8                           | 17,437.4             | <b>16,624.1</b>  | 95.3%  | 0.51%                        | 4.7%                           |
| -цэвэр бохир ус                             | 2,241.0                            | 4,511.6              | <b>2,420.2</b>   | 53.6%  | 0.07%                        | 0.7%                           |
| - дотоод албан томилолт                     | 23,273.9                           | 20,288.4             | <b>22,037.1</b>  | 108.6% | 0.67%                        | 6.3%                           |
| - Гадаад томилолт (арга хэмжээ )            |                                    |                      |                  |        |                              |                                |
| - Ном, хэвлэл авах                          |                                    |                      |                  |        |                              |                                |
| -хичээл практикийн зардал                   | 308.4                              | 56.0                 | <b>199.8</b>     | 356.8% | 0.01%                        | 0.1%                           |
| -эд хогшил худалдан авах                    | 14,350.6                           | 13,449.3             | <b>13,476.8</b>  | 100.2% | 0.41%                        | 3.8%                           |
| -нормын хувцасны зардал                     | 525.9                              | 1,650.5              | <b>942.3</b>     | 57.1%  | 0.03%                        | 0.3%                           |
| - Хоол                                      | 11,478.4                           | 9,269.0              | <b>9,356.6</b>   | 100.9% | 0.29%                        | 2.7%                           |
| - Эм  | 346.5                              | 505.6                | <b>277.9</b>     |        | 0.01%                        | 0.1%                           |
| -урсгал зардал                              | <b>13,421.9</b>                    | <b>10,029.2</b>      | <b>16,869.6</b>  | 168.2% | 0.52%                        | 4.8%                           |
| - Биеийн тамирын уралдаан,тэмцээ            |                                    |                      |                  |        |                              |                                |
| - Байрны түрээсийн хөлс                     | <b>2,066.5</b>                     | <b>2,600.0</b>       | <b>2,563.9</b>   | 98.6%  | 0.08%                        | 0.7%                           |
| -бусад зардал                               | <b>57,422.5</b>                    | <b>41,359.2</b>      | <b>51,627.5</b>  | 124.8% | 1.58%                        | 14.7%                          |
| <b>5.Татаас ба урсгал шилжүүлэг</b>         | <b>8,893.3</b>                     | <b>9,501.4</b>       | <b>9,867.5</b>   | 103.9% | <b>0.30%</b>                 | 1.5%                           |
| - Татаас                                    |                                    |                      | <b>90.0</b>      |        | 0.00%                        | 0.0%                           |
| -Наг удаагийн тэтгэмж,урамшуула             | 8,893.3                            | 9,501.4              | <b>9,777.5</b>   | 102.9% | 0.30%                        | 99.1%                          |
| 6.Хөрөнгийн зардал                          |                                    |                      |                  |        |                              |                                |
| үүнээс: Их засвар                           |                                    |                      |                  |        |                              |                                |
| <b>02 . Батлан хамгаалах</b>                | <b>11,828.8</b>                    | <b>47,562.7</b>      | <b>43,165.1</b>  | 90.8%  | 1.32%                        | 100.0%                         |
| 1.Цалин хөлс                                | 6,274.1                            | 24,042.0             | <b>23,258.2</b>  | 96.7%  | 0.71%                        | 53.9%                          |
| 2.Нийгмийн даатгалын шимтгэл                | 338.7                              | 1,715.6              | <b>1,361.0</b>   | 79.3%  | 0.04%                        | 3.2%                           |
| 3.Эрүүл мэндийн даатгалын хураамж           |                                    |                      |                  |        |                              |                                |
| 4.Бараа үйлчилгээний бусад зардал           | 5,100.6                            | 21,687.2             | <b>18,358.3</b>  | 84.7%  | 0.56%                        | 42.5%                          |
| - бичиг хэрэг                               | 47.2                               | 315.6                | 246.4            | 78.1%  | 0.01%                        | 1.3%                           |
| -гэрэл цахилгаан                            | 296.1                              | 558.4                | 396.8            | 71.1%  | 0.01%                        | 2.2%                           |
| -түлш халаалт                               | 1,910.8                            | 11,958.7             | 9,879.1          | 82.6%  | 0.30%                        | 53.8%                          |
| -тээвэр шатахуун                            | 214.0                              | 4,178.8              | 4,176.4          | 99.9%  | 0.13%                        | 22.7%                          |
| -шуудан холбоо                              | 311.5                              | 605.2                | 529.4            | 87.5%  | 0.02%                        | 2.9%                           |
| -цэвэр бохир ус                             |                                    | 119.2                | 100.0            |        | 0.00%                        | 0.5%                           |
| - дотоод албан томилолт                     | 188.0                              | 528.4                | 442.5            | 83.7%  | 0.01%                        | 2.4%                           |
| - Гадаад томилолт (арга хэмжээ )            |                                    |                      |                  |        |                              |                                |
| - Ном, хэвлэл авах                          |                                    |                      |                  |        |                              |                                |
| -хичээл практикийн зардал                   |                                    |                      |                  |        |                              |                                |
| -эд хогшил худалдан авах                    |                                    |                      |                  |        |                              |                                |
| -нормын хувцасны зардал                     |                                    | 117.8                | 114.0            | 96.8%  | 0.00%                        | 0.6%                           |
| - Хоол                                      | 202.0                              | 252.0                | 169.7            | 67.3%  | 0.01%                        | 0.9%                           |
| - Эм  |                                    |                      |                  |        |                              |                                |
| -урсгал зардал                              | 1,178.0                            | 2,500.0              | 2,131.0          |        | 0.07%                        | 11.6%                          |
| - Биеийн тамирын уралдаан,тэмцээн           |                                    |                      |                  |        |                              |                                |
| - Байрны түрээсийн хөлс                     |                                    |                      |                  |        |                              |                                |
| -бусад зардал                               | 753.0                              | 553.1                | 173.0            | 31.3%  | 0.01%                        | 0.9%                           |
| <b>5.Татаас ба урсгал шилжүүлэг</b>         | <b>115.4</b>                       | <b>117.9</b>         | <b>187.6</b>     |        | <b>0.01%</b>                 | <b>0.4%</b>                    |
| - Татаас                                    |                                    |                      |                  |        |                              |                                |
| -Наг удаагийн тэтгэмж,урамшуула             | 115.4                              | 117.9                | 187.6            |        | 0.01%                        | 0.4%                           |
| 6.Хөрөнгийн зардал                          |                                    |                      |                  |        |                              |                                |
| үүнээс: Их засвар                           |                                    |                      |                  |        |                              |                                |

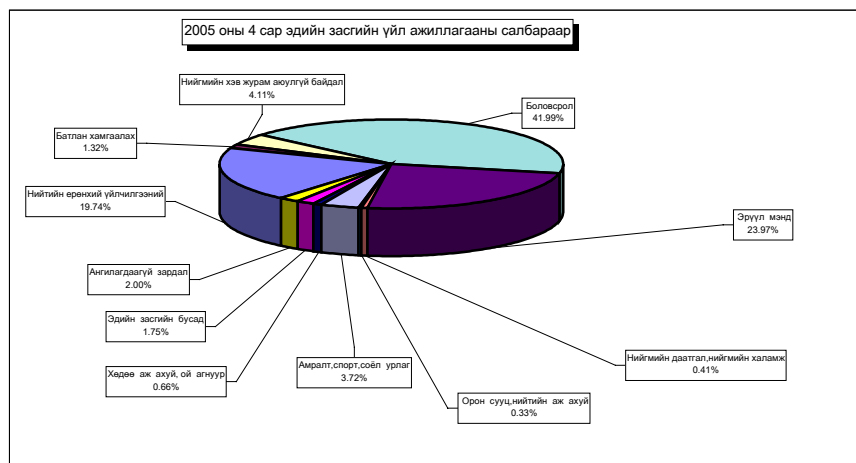
| EXPENDITURE SECTOR                            | Нийт зарлагаас. from total EXPENDITURE |                        |                    |        | Нийт зарлагд эзлэх % | Зарлагд эзлэх % 2005 он |
|---|--|------------------------|--------------------|--------|----------------------|-------------------------|
|   | 2004 оны мөн үеийн гүйцэтгэл           | 2005 оны эхний 4 сарын |                    |        |                      |                         |
|   |  | Төлөв-легөө            | Гүйцэтгэл          | ТБ %   |                      |                         |
| <b>03. Нийгмийн хэв журам, аюулгүй байдал</b> | <b>150,904.9</b>                       | <b>137,727.9</b>       | <b>134,204.7</b>   | 97.4%  | <b>4.11%</b>         | 100.0%                  |
| 1.Цалин хөлс                                  | 76,403.4                               | 68,895.2               | <b>68,824.3</b>    | 99.9%  | <b>2.11%</b>         | 51.3%                   |
| 2.Нийгмийн даатгалын шимтгэл                  | 3,026.9                                | 3,454.0                | <b>3,182.7</b>     | 92.1%  | <b>0.10%</b>         | 2.4%                    |
| 3.Эрүүл мэндийн даатгалын хураамж             |  |                        |                    |        |                      |                         |
| 4.Бараа үйлчилгээний бусад зардал             | <b>58,741.5</b>                        | <b>53,378.7</b>        | <b>50,197.7</b>    | 94.0%  | <b>1.54%</b>         | 37.4%                   |
| - бичиг хэрэг                                 | 1,208.1                                | 1,167.2                | <b>1,167.2</b>     | 100.0% | <b>0.04%</b>         | 2.3%                    |
| -гэрэл цахилгаан                              | 780.7                                  | 864.8                  | <b>493.0</b>       | 57.0%  | <b>0.02%</b>         | 1.0%                    |
| -түлш халаалт                                 | 25,088.0                               | 21,558.3               | <b>19,255.1</b>    | 89.3%  | <b>0.59%</b>         | 38.4%                   |
| -тээвэр шатахуун                              | 17,456.9                               | 20,054.4               | <b>20,052.4</b>    | 100.0% | <b>0.61%</b>         | 39.9%                   |
| -шуудан холбоо                                | 3,219.7                                | 3,350.4                | <b>3,149.9</b>     | 94.0%  | <b>0.10%</b>         | 6.3%                    |
| -цэвэр бохир ус                               | 992.3                                  | 855.2                  | <b>845.8</b>       | 98.9%  | <b>0.03%</b>         | 1.7%                    |
| - дотоод албан томилолт                       | 1,559.1                                | 1,887.6                | <b>1,829.3</b>     | 96.9%  | <b>0.06%</b>         | 3.6%                    |
| - Гадаад томилолт (арга хэмжээ )              |  |                        |                    |        |                      |                         |
| - Ном, хэвлэл авах                            |  |                        |                    |        |                      |                         |
| -хичээл практикийн зардал                     |  |                        |                    |        |                      |                         |
| -эд хогшил худалдан авах                      | 1,072.5                                |                        |                    |        |                      |                         |
| -нормын хувцасны зардал                       |  |                        |                    |        |                      |                         |
| - Хоол  | 320.2                                  | 890.4                  | <b>890.4</b>       | 100.0% | <b>0.03%</b>         | 1.8%                    |
| - Эм  |  | 16.8                   |                    |        |                      |                         |
| -урсгал зардал                                | <b>4,149.3</b>                         | <b>1,500.0</b>         | <b>1,499.4</b>     | 100.0% |                      | 3.0%                    |
| - Биеийн тамирын уралдаан, тэмцээн            |  |                        |                    |        |                      |                         |
| - Байрны түрээсийн хөлс                       |  |                        |                    |        |                      |                         |
| -бусад зардал                                 | <b>2,894.7</b>                         | <b>1,233.6</b>         | <b>1,015.2</b>     | 82.3%  | <b>0.03%</b>         | 2.0%                    |
| <b>5.Татаас ба урсгал шилжүүлэг</b>           | <b>12,733.1</b>                        | <b>12,000.0</b>        | <b>12,000.0</b>    | 100.0% | <b>0.37%</b>         | 8.9%                    |
| - Татаас                                      |  |                        |                    |        |                      |                         |
| -Нэг удаагийн тэтгэмж, урамшуулал             | 12,733.1                               | 12,000.0               | <b>12,000.0</b>    | 100.0% | <b>0.37%</b>         | 8.9%                    |
| 6.Хөрөнгийн зардал                            |  |                        |                    |        |                      |                         |
| үүнээс: Их засвар                             |  |                        |                    |        |                      |                         |
| <b>04. Боловсрол</b>                          | <b>1,138,188.3</b>                     | <b>1,501,453.8</b>     | <b>1,371,882.3</b> | 91.4%  | <b>41.99%</b>        | 100.0%                  |
| 1.Цалин хөлс                                  | 424,136.2                              | 469,561.3              | <b>460,775.3</b>   | 98.1%  | <b>14.10%</b>        | 33.6%                   |
| 2.Нийгмийн даатгалын шимтгэл                  | 112,418.4                              | 101,425.2              | <b>121,467.9</b>   | 119.8% | <b>3.72%</b>         | 8.9%                    |
| 3.Эрүүл мэндийн даатгалын хураамж             | 2,675.4                                | 22,538.8               | <b>2,531.0</b>     | 11.2%  | <b>0.08%</b>         | 0.2%                    |
| 4.Бараа үйлчилгээний бусад зардал             | <b>591,900.6</b>                       | <b>907,928.5</b>       | <b>778,294.8</b>   | 85.7%  | <b>23.82%</b>        | 56.7%                   |
| - бичиг хэрэг                                 | 3,734.4                                | 3,468.4                | <b>3,857.9</b>     | 111.2% | <b>0.12%</b>         | 0.5%                    |
| -гэрэл цахилгаан                              | 31,926.8                               | 32,741.9               | <b>38,342.8</b>    | 117.1% | <b>1.17%</b>         | 4.9%                    |
| -түлш халаалт                                 | 369,360.0                              | 592,298.8              | <b>524,573.9</b>   | 88.6%  | <b>16.06%</b>        | 67.4%                   |
| -тээвэр шатахуун                              | 4,826.5                                | 1,502.0                | <b>6,296.9</b>     | 419.2% | <b>0.19%</b>         | 0.8%                    |
| -шуудан холбоо                                | 2,969.7                                | 2,411.5                | <b>3,815.7</b>     | 158.2% | <b>0.12%</b>         | 0.5%                    |
| -цэвэр бохир ус                               | 7,072.8                                | 9,685.6                | <b>8,949.2</b>     | 92.4%  | <b>0.27%</b>         | 1.1%                    |
| - дотоод албан томилолт                       | 11,285.2                               | 4,562.0                | <b>13,980.7</b>    | 306.5% | <b>0.43%</b>         | 1.8%                    |
| - Гадаад томилолт (арга хэмжээ )              |  |                        |                    |        |                      |                         |
| - Ном, хэвлэл авах                            |  |                        |                    |        |                      |                         |
| -хичээл практикийн зардал                     | <b>22,886.4</b>                        | <b>26,752.9</b>        | <b>23,316.1</b>    | 87.2%  | <b>0.71%</b>         | 3.0%                    |
| -эд хогшил худалдан авах                      | 1,459.9                                | 6,811.6                | <b>11,081.3</b>    | 162.7% | <b>0.34%</b>         | 1.4%                    |
| -нормын хувцасны зардал                       | <b>3,180.4</b>                         | <b>8,144.7</b>         | <b>4,617.5</b>     | 56.7%  | <b>0.14%</b>         | 0.6%                    |
| - Хоол  | <b>104,200.3</b>                       | <b>178,655.6</b>       | <b>116,497.3</b>   | 65.2%  | <b>3.57%</b>         | 15.0%                   |
| - Эм  |  | <b>50.0</b>            |                    |        |                      |                         |
| -урсгал зардал                                | 5,097.2                                | 31,888.2               | 5,612.0            | 17.6%  |                      | 0.7%                    |
| - Биеийн тамирын уралдаан, тэмцээн            |  |                        |                    |        |                      |                         |
| - Байрны түрээсийн хөлс                       | <b>17.5</b>                            |                        |                    |        |                      |                         |
| -бусад зардал                                 | <b>23,883.5</b>                        | <b>8,955.3</b>         | <b>17,353.5</b>    | 193.8% | <b>0.53%</b>         | 2.2%                    |
| <b>5.Татаас ба урсгал шилжүүлэг</b>           | <b>7,057.7</b>                         |                        | <b>8,813.3</b>     |        | <b>0.27%</b>         | 0.6%                    |
| - Татаас                                      |  |                        |                    |        |                      |                         |
| -Нэг удаагийн тэтгэмж, урамшуулал             | 7,057.7                                |                        | <b>8,813.3</b>     |        | <b>0.27%</b>         | 0.6%                    |
| 6.Хөрөнгийн зардал                            |  |                        |                    |        |                      |                         |
| үүнээс: Их засвар                             |  |                        |                    |        |                      |                         |

**Нийт зарлагаас.** from total EXPENDITURE

| EXPENDITURE SECTOR                         | 2004 оны<br>мөн үеийн<br>гүйцэтгэл | 2005 оны эхний 4 сарын |                  |         | Нийт зар-<br>лагад<br>эзлэх % | Зарлагад<br>ээлэх %<br>2005 он |
|--|------------------------------------|------------------------|------------------|---------|-------------------------------|--------------------------------|
|  |                                    | Төлөв-<br>лөгөө        | Гүйцэт-<br>гэл   | ТБ %    |                               |                                |
| <b>05. Эрүүл мэнд</b>                      | <b>727,321.7</b>                   | <b>868,769.5</b>       | <b>783,140.2</b> | 90.1%   | 23.97%                        | 100.0%                         |
| 1.Цалин хөлс                               | 227,983.4                          | 282,960.0              | <b>261,063.0</b> | 92.3%   | 7.99%                         | 33.3%                          |
| 2.Нийгмийн даатгалын шимтгэл               | 60,425.1                           | 61,119.2               | <b>67,044.9</b>  | 109.7%  | 2.05%                         | 8.6%                           |
| 3.Эрүүл мэндийн даатгалын хураамж          | 1,214.1                            | 13,582.0               | <b>1,331.1</b>   | 9.8%    | 0.04%                         | 0.2%                           |
| 4.Бараа үйлчилгээний бусад зардал          | <b>434,038.1</b>                   | <b>488,955.8</b>       | <b>431,942.9</b> | 88.3%   | 13.22%                        | 55.2%                          |
| - бичиг хэрэг                              | 10,891.1                           | 5,417.6                | <b>4,365.4</b>   | 80.6%   | 0.13%                         | 1.0%                           |
| -гэрэл цахилгаан                           | 31,485.4                           | 26,538.8               | <b>22,171.8</b>  | 83.5%   | 0.68%                         | 5.1%                           |
| -түлш халаалт                              | 155,577.6                          | 204,650.6              | <b>175,935.1</b> | 86.0%   | 5.38%                         | 40.7%                          |
| -тээвэр шатахуун                           | 39,905.1                           | 50,674.8               | <b>44,563.6</b>  | 87.9%   | 1.36%                         | 10.3%                          |
| -шуудан холбоо                             | 4,635.5                            | 4,796.0                | <b>4,686.2</b>   | 97.7%   | 0.14%                         | 1.1%                           |
| -цэвэр бохир ус                            | 9,096.8                            | 9,319.6                | <b>7,891.3</b>   | 84.7%   | 0.24%                         | 1.8%                           |
| - дотоод албан томилолт                    | 3,847.5                            | 3,975.6                | <b>3,139.7</b>   | 79.0%   | 0.10%                         | 0.7%                           |
| - Гадаад томилолт (арга хэмжээ )           |                                    |                        |                  |         |                               |                                |
| - Ном, хэвлэл авах                         |                                    |                        |                  |         |                               |                                |
| -хичээл практикийн зардал                  | 33.2                               |                        |                  |         |                               |                                |
| -эд хогшил худалдан авах                   | 8,669.4                            | 16,470.0               | <b>13,506.2</b>  | 82.0%   | 0.41%                         | 3.1%                           |
| -нормын хувцасны зардал                    | 6,498.2                            | 7,396.0                | <b>5,725.2</b>   | 77.4%   | 0.18%                         | 1.3%                           |
| - Хоол                                     | 34,396.2                           | 40,396.8               | <b>33,027.9</b>  | 81.8%   | 1.01%                         | 7.6%                           |
| - Эм                                       | 110,468.7                          | 90,752.4               | <b>86,064.1</b>  | 94.8%   | 2.63%                         | 19.9%                          |
| -урсгал зардал                             | 4,299.7                            | 4,272.0                | 5,502.7          | 128.8%  | 0.17%                         | 1.3%                           |
| - Биеийн тамирын уралдаан,тэмцээн          |                                    |                        |                  |         |                               |                                |
| - Байрны түрээсийн хөлс                    | 201.5                              | 177.6                  | <b>177.6</b>     | 100.0%  | 0.01%                         | 0.0%                           |
| -бусад зардал                              | 14,032.2                           | 24,118.0               | <b>25,186.1</b>  | 104.4%  | 0.77%                         | 5.8%                           |
| 5.Татаас ба урсгал шилжүүлэг               | 3,661.0                            | 22,152.5               | 21,758.3         | 98.2%   | 0.67%                         | 2.8%                           |
| - Оюутаны тэтгэлэг                         |                                    |                        |                  |         |                               |                                |
| -Нэг удаагийн тэтгэмж,урамшуула            | 3,661.0                            | 22,152.5               | <b>21,758.3</b>  | 98.2%   | 0.67%                         | 2.8%                           |
| 6.Хөрөнгийн зардал                         |                                    |                        |                  |         |                               |                                |
| үүнээс: төсвийн хөрөнгө                    |                                    |                        |                  |         |                               |                                |
| <b>06. Нийгмийн даатгал,нийгмийн халам</b> | <b>17,116.2</b>                    | <b>14,900.4</b>        | <b>13,368.9</b>  | 89.7%   | 0.41%                         | 100.0%                         |
| 1.Цалин хөлс                               | 5,756.3                            | 4,486.8                | <b>5,692.1</b>   | 126.9%  | 0.17%                         | 42.6%                          |
| 2.Нийгмийн даатгалын шимтгэл               | 1,455.0                            | 968.4                  | <b>1,213.0</b>   | 125.3%  | 0.04%                         | 9.1%                           |
| 3.Эрүүл мэндийн даатгалын хураамж          |                                    | 215.2                  |                  |         |                               |                                |
| 4.Бараа үйлчилгээний бусад зардал          | <b>9,804.9</b>                     | <b>9,163.2</b>         | <b>5,089.5</b>   | 55.5%   | 0.16%                         | 38.1%                          |
| - бичиг хэрэг                              | 337.8                              | 116.8                  | <b>64.9</b>      | 55.6%   | 0.00%                         | 1.3%                           |
| -гэрэл цахилгаан                           | 75.0                               | 509.6                  | <b>92.9</b>      | 18.2%   | 0.00%                         | 1.8%                           |
| -түлш халаалт                              | 1,548.2                            | 2,691.2                | <b>1,860.0</b>   | 69.1%   | 0.06%                         | 36.5%                          |
| -тээвэр шатахуун                           | 396.0                              | 879.6                  | <b>878.6</b>     | 99.9%   | 0.03%                         | 17.3%                          |
| -шуудан холбоо                             | 522.9                              | 536.4                  | <b>533.0</b>     | 99.4%   | 0.02%                         | 10.5%                          |
| -цэвэр бохир ус                            | 216.6                              | 425.2                  | <b>197.8</b>     | 46.5%   | 0.01%                         | 3.9%                           |
| - дотоод албан томилолт                    | 182.0                              | 220.0                  | <b>126.9</b>     | 57.7%   | 0.00%                         | 2.5%                           |
| - Гадаад томилолт (арга хэмжээ )           |                                    |                        |                  |         |                               |                                |
| - Ном, хэвлэл авах                         |                                    |                        |                  |         |                               |                                |
| -хичээл практикийн зардал                  | 450.4                              |                        | <b>8.5</b>       |         | 0.00%                         | 0.2%                           |
| -эд хогшил худалдан авах                   | 85.4                               | 350.0                  | <b>134.3</b>     |         | 0.00%                         | 2.6%                           |
| -нормын хувцасны зардал                    |                                    | 166.8                  |                  |         |                               |                                |
| - Хоол                                     | 875.5                              | 1,166.8                | <b>471.5</b>     | 40.4%   | 0.01%                         | 9.3%                           |
| - Эм                                       |                                    |                        |                  |         |                               |                                |
| -урсгал зардал                             | <b>4.9</b>                         | 54.0                   |                  |         |                               |                                |
| - Биеийн тамирын уралдаан,тэмцээн          |                                    |                        |                  |         |                               |                                |
| - Байрны түрээсийн хөлс                    | 1,334.5                            | 600.0                  | <b>180.0</b>     |         | 0.01%                         | 3.5%                           |
| -бусад зардал                              | 3,775.7                            | 1,446.8                | <b>541.1</b>     | 37.4%   | 0.02%                         | 10.6%                          |
| 5.Татаас ба урсгал шилжүүлэг               | <b>100.0</b>                       | 66.8                   | <b>1,374.3</b>   | 2057.3% | 0.04%                         | 10.3%                          |
| - Оюутаны тэтгэлэг                         |                                    |                        |                  |         |                               |                                |
| -Нэг удаагийн тэтгэмж,урамшуула            | 100.0                              | 66.8                   | <b>1,374.3</b>   | 2057.3% | 0.04%                         | 10.3%                          |
| 6.Хөрөнгийн зардал                         |                                    |                        |                  |         |                               |                                |
| үүнээс: төсвийн хөрөнгө                    |                                    |                        |                  |         |                               |                                |
| 07. Орон сууц,нийтийн аж ахуй              | 10718.9                            | 11864.7                | 10831.5          | 0.91292 | 0.00332                       | 100.0%                         |
| 4.Гэрэлтүүлэг ба бусад зардал              | 10718.9                            | 11864.7                | 10831.5          | 0.91292 | 0.00332                       | 100.0%                         |

**Нийт зарлагаас, from total EXPENDITURE**

| EXPENDITURE SECTOR                   | 2004 оны<br>мөс үеийн<br>гүйцэтгэл | 2005 оны эхний 4 сарын |                  |         | Нийт зар-<br>лагад<br>ээлэх % | Зарлагад<br>ээлэх %<br>2005 он |
|--------------------------------------|------------------------------------|------------------------|------------------|---------|-------------------------------|--------------------------------|
|                                      |                                    | Төлөв-<br>лөгөө        | Гүйцэт-<br>гэл   | ТБ %    |                               |                                |
| <b>08 . Амралт,спорт,соёл урлаг</b>  | <b>107,183.8</b>                   | <b>130,197.4</b>       | <b>121,381.3</b> | 93.2%   | 3.72%                         | 100.0%                         |
| 1.Цалин хөлс                         | 30,843.0                           | 33,331.6               | <b>34,387.4</b>  | 103.2%  | 1.05%                         | 28.3%                          |
| 2.Нийгмийн даатгалын шимтгэл         | 7,725.0                            | 7,200.1                | <b>8,544.0</b>   | 118.7%  | 0.26%                         | 7.0%                           |
| 3.Эрүүл мэндийн даатгалын хураамж    | 240.0                              | 1,600.0                | <b>215.2</b>     | 13.5%   | 0.01%                         | 0.2%                           |
| 4.Бараа үйлчилгээний бусад зардал    | <b>67,914.7</b>                    | <b>86,765.7</b>        | <b>77,745.4</b>  | 89.6%   | 2.38%                         | 64.1%                          |
| - бичиг хэрэг                        | 568.9                              | 270.0                  | <b>297.3</b>     | 110.1%  | 0.01%                         | 0.4%                           |
| -гэрэл цахилгаан                     | 3,948.3                            | 6,351.8                | <b>4,588.0</b>   | 72.2%   | 0.14%                         | 5.9%                           |
| -түлш халаалт                        | 52,041.7                           | 63,397.6               | <b>57,527.1</b>  | 90.7%   | 1.76%                         | 74.0%                          |
| -тээвэр шатахуун                     | 550.3                              | 847.8                  | <b>653.2</b>     | 77.0%   | 0.02%                         | 0.8%                           |
| -шуудан холбоо                       | 382.4                              | 492.0                  | <b>436.4</b>     | 88.7%   | 0.01%                         | 0.6%                           |
| -цэвэр бохир ус                      | 815.9                              | 1,565.9                | <b>295.6</b>     | 18.9%   | 0.01%                         | 0.4%                           |
| - дотоод албан томилолт              | 460.9                              | 16.8                   | <b>652.5</b>     | 3883.9% | 0.02%                         | 0.8%                           |
| - Гадаад томилолт (арга хэмжээ )     |                                    |                        |                  |         |                               |                                |
| - Ном, хэвлэл авах                   |                                    |                        |                  |         |                               |                                |
| -хичээл практикийн зардал            |                                    |                        | <b>951.0</b>     |         | 0.03%                         | 1.2%                           |
| -эд хогшил худалдан авах             | 1,566.9                            | 2,200.0                | <b>5,202.0</b>   | 236.5%  | 0.16%                         | 6.7%                           |
| -нормын хувцасны зардал              | 215.9                              | 189.9                  | <b>215.3</b>     | 113.4%  | 0.01%                         | 0.3%                           |
| - Хоол                               |                                    |                        |                  |         |                               |                                |
| - Эм                                 |                                    |                        |                  |         |                               |                                |
| -урсгал зардал                       | 1,055.8                            | 3,085.1                | <b>1,004.4</b>   | 32.6%   |                               | 1.3%                           |
| - Биеийн тамирын уралдаан,тэмцээн    |                                    |                        |                  |         |                               |                                |
| - Байрны түрээсийн хөлс              |                                    |                        |                  |         |                               |                                |
| -бусад зардал                        | 6,307.7                            | 8,348.8                | <b>5,922.6</b>   | 70.9%   | 0.18%                         | 7.6%                           |
| 5.Татаас ба урсгал шилжүүлэг         | 461.1                              | 1,300.0                | <b>489.3</b>     | 37.6%   | 0.01%                         | 0.4%                           |
| - Оюутаны тэтгэлэг                   |                                    |                        |                  |         |                               |                                |
| -Нэг удаагийн тэтгэмж,урамшуулал     | 461.1                              | 1,300.0                | <b>489.3</b>     | 37.6%   | 0.01%                         | 0.4%                           |
| 6.Хөрөнгийн зардал                   |                                    |                        |                  |         |                               |                                |
| үүнээс: төсвийн хөрөнгө              |                                    |                        |                  |         |                               |                                |
| <b>10.. Хөдөө аж ахуй, ой агнуур</b> | <b>18,898.2</b>                    | <b>31,450.4</b>        | <b>21,572.5</b>  | 68.6%   | 0.66%                         | 100.0%                         |
| 1.Цалин хөлс                         | 6,439.1                            | 8,638.4                | <b>6,432.4</b>   | 74.5%   | 0.20%                         | 29.8%                          |
| 2.Нийгмийн даатгалын шимтгэл         | 1,756.8                            | 1,866.0                | <b>1,810.5</b>   | 97.0%   | 0.06%                         | 8.4%                           |
| 3.Эрүүл мэндийн даатгалын хураамж    |                                    | 414.8                  |                  |         |                               |                                |
| 4.Бараа үйлчилгээний бусад зардал    | 10,106.3                           | 20,044.0               | <b>12,858.6</b>  | 64.2%   | 0.39%                         | 59.6%                          |
| - бичиг хэрэг                        | 288.2                              | 333.2                  | <b>292.6</b>     | 87.8%   | 0.01%                         | 2.3%                           |
| -гэрэл цахилгаан                     | 273.1                              | 359.6                  | <b>215.8</b>     | 60.0%   | 0.01%                         | 1.7%                           |
| -түлш халаалт                        | 4,995.6                            | 7,714.4                | <b>6,129.5</b>   | 79.5%   | 0.19%                         | 47.7%                          |
| -тээвэр шатахуун                     | 1,415.0                            | 2,028.4                | <b>1,993.7</b>   | 98.3%   | 0.06%                         | 15.5%                          |
| -шуудан холбоо                       | 365.4                              | 350.0                  | <b>350.0</b>     | 100.0%  | 0.01%                         | 2.7%                           |
| -цэвэр бохир ус                      | 189.0                              | 407.2                  | <b>407.2</b>     | 100.0%  | 0.01%                         | 3.2%                           |
| - дотоод албан томилолт              | 757.7                              | 1,133.2                | <b>1,133.2</b>   | 100.0%  | 0.03%                         | 8.8%                           |
| - Гадаад томилолт (арга хэмжээ )     |                                    |                        |                  |         |                               |                                |
| - Ном, хэвлэл авах                   |                                    |                        |                  |         |                               |                                |
| -хичээл практикийн зардал            |                                    |                        |                  |         |                               |                                |
| -эд хогшил худалдан авах             |                                    | 133.2                  |                  |         |                               |                                |
| -нормын хувцасны зардал              |                                    | 43.2                   |                  |         |                               |                                |
| - Хоол                               |                                    |                        |                  |         |                               |                                |
| - Эм                                 |                                    | 274.8                  |                  |         |                               |                                |
| -урсгал зардал                       | 399.6                              | 600.0                  | <b>93.5</b>      | 15.6%   | 0.00%                         | 0.4%                           |
| - Биеийн тамирын уралдаан,тэмцээн    |                                    |                        |                  |         |                               |                                |
| - Байрны түрээсийн хөлс              |                                    |                        |                  |         |                               |                                |
| -бусад зардал                        | 1,422.7                            | 6,666.8                | <b>2,243.1</b>   | 33.6%   | 0.07%                         | 10.4%                          |
| 5.Татаас ба урсгал шилжүүлэг         | 596.0                              | 487.2                  | <b>471.0</b>     | 96.7%   | 0.01%                         | 2.2%                           |
| - Оюутаны тэтгэлэг                   |                                    |                        |                  |         |                               |                                |
| -Нэг удаагийн тэтгэмж,урамшуулал     | 596.0                              | 487.2                  | <b>471.0</b>     | 96.7%   | 0.01%                         | 2.2%                           |
| 6.Хөрөнгийн зардал                   |                                    |                        |                  |         |                               |                                |
| үүнээс: төсвийн хөрөнгө              |                                    |                        |                  |         |                               |                                |



Орон нутгийн төсвийн орлого 132,2 сая ₮ болж ,төлөвлөгөө 156,9 хувиар биелэгдэж, төсвийн зарлага 2212,4 сая ₮-т хүрч орлогоос давсан зарлага 2080,2 сая ₮ болов. Орон нутгийн төсвийн орлогын төлөвлөгөөг дүнгээр нь Цээл, Аргалант, Лүн, Мөнгөнморьт сумд 550,6 -71,9 мянган ₮-өөр тасалдууллаа.

**Орон нутгийн төсвийн орлого, зарлагыг сумдаар**  
LOCAL BUDGET, EXPENDITURE SOMS, as of first 4 months, thous tog /мян,₮/

| Soms       | О Р Л О Г О , R E V E N U E |                 |                       |               | З А Р Л А Г А , E X P E N D I T U R E |                  |              | НИЙТ ДҮНД ЭЗЛЭХ ХУВЬ |               | Орлогыг      |
|------------|-----------------------------|-----------------|-----------------------|---------------|---------------------------------------|------------------|--------------|----------------------|---------------|--------------|
|            | Жилийн эхнээс               |                 |                       |               | Жилийн эхнээс                         |                  |              | Орлогод              | Зарлагад      |              |
|            | Төлөвлөгөө                  | Гүйцэтгэл       | үүнээс 2004 оны дутуу | ТБ хувь       | Төлөвлөгөө                            | Гүйцэтгэл        | ТБ хувь      |                      |               |              |
| АБ         | 3646.5                      | 3858.0          |                       | 105.8%        | 68574.7                               | 61588.6          | 89.8%        | 1.50%                | 1.89%         | 6.26%        |
| АР         | 2234.0                      | 2055.5          | 91.7                  | 92.0%         | 64902.2                               | 52708.1          | 81.2%        | 0.80%                | 1.61%         | 3.90%        |
| АТ         | 1389.0                      | 1549.8          |                       | 111.6%        | 50863.0                               | 48942.9          | 96.2%        | 0.60%                | 1.50%         | 3.17%        |
| БС         | 8240.2                      | 18044.3         | 474.6                 | 219.0%        | 104271.9                              | 95228.1          | 91.3%        | 7.02%                | 2.91%         | 18.95%       |
| БА         | 1120.0                      | 1782.4          | 286.1                 | 159.1%        | 55452.5                               | 52684.6          | 95.0%        | 0.69%                | 1.61%         | 3.38%        |
| БД         | 1177.2                      | 2105.3          | 279.8                 | 178.8%        | 54778.8                               | 46505.5          | 84.9%        | 0.82%                | 1.42%         | 4.53%        |
| БЖ         | 1305.0                      | 3608.0          | 487.3                 | 276.5%        | 50886.8                               | 46111.1          | 90.6%        | 1.40%                | 1.41%         | 7.82%        |
| БӨ         | 1523.2                      | 2529.1          | 812.4                 | 166.0%        | 52192.8                               | 43464.2          | 83.3%        | 0.98%                | 1.33%         | 5.82%        |
| БХ         | 1710.0                      | 2417.0          | 87.9                  | 141.3%        | 55581.7                               | 55695.8          | 100.2%       | 0.94%                | 1.70%         | 4.34%        |
| БЦ         | 1394.0                      | 1951.7          | 887.6                 | 140.0%        | 53875.7                               | 48906.0          | 90.8%        | 0.76%                | 1.50%         | 3.99%        |
| БТ         | 1644.8                      | 2080.1          | 118.7                 | 126.5%        | 66893.2                               | 61309.8          | 91.7%        | 0.81%                | 1.88%         | 3.39%        |
| БЧ         | 3958.0                      | 4270.4          | 46.3                  | 107.9%        | 94771.6                               | 88989.6          | 93.9%        | 1.66%                | 2.72%         | 4.80%        |
| БН         | 4555.0                      | 7531.8          | 284.0                 | 165.4%        | 85453.1                               | 86018.7          | 100.7%       | 2.93%                | 2.63%         | 8.76%        |
| БҮ         | 1586.0                      | 4604.2          | 479.7                 | 290.3%        | 55508.3                               | 54555.6          | 98.3%        | 1.79%                | 1.67%         | 8.44%        |
| ДХ         | 886.0                       | 2060.2          | 107.2                 | 232.5%        | 51761.8                               | 45840.1          | 88.6%        | 0.80%                | 1.40%         | 4.49%        |
| ЖА         | 3882.0                      | 6463.8          | 142.9                 | 166.5%        | 109772.5                              | 104310.2         | 95.0%        | 2.51%                | 3.19%         | 6.20%        |
| ЗА         | 2356.0                      | 5873.9          | 550.8                 | 249.3%        | 163120.2                              | 171711.3         | 105.3%       | 2.28%                | 5.26%         | 3.42%        |
| ЛҮ         | 3791.0                      | 3635.4          | 237.6                 | 95.9%         | 77258.6                               | 75807.4          | 98.1%        | 1.41%                | 2.32%         | 4.80%        |
| ММ         | 5680.0                      | 5608.1          | 39.2                  | 98.7%         | 60794.7                               | 56613.6          | 93.1%        | 2.18%                | 1.73%         | 9.91%        |
| ӨШ         | 1836.0                      | 6085.6          |                       | 331.5%        | 52915.9                               | 56064.0          | 105.9%       | 2.37%                | 1.72%         | 10.85%       |
| СҮ         | 1469.0                      | 1473.0          | 7.0                   | 100.3%        | 56418.6                               | 54163.4          | 96.0%        | 0.57%                | 1.66%         | 2.72%        |
| СЭ         | 4817.0                      | 6439.9          | 1403.6                | 133.7%        | 44680.8                               | 42269.3          | 94.6%        | 2.50%                | 1.29%         | 15.24%       |
| УГ         | 990.0                       | 1431.3          | 120.8                 | 144.6%        | 89832.4                               | 88829.4          | 98.9%        | 0.56%                | 2.72%         | 1.61%        |
| ЦЭ         | 2649.2                      | 2098.6          | 284.3                 | 79.2%         | 84624.3                               | 83239.6          | 98.4%        | 0.82%                | 2.55%         | 2.52%        |
| ЭР         | 9417.9                      | 10831.1         | 186.5                 | 115.0%        | 43487.0                               | 41319.1          | 95.0%        | 4.21%                | 1.26%         | 26.21%       |
| ЭС         | 2425.0                      | 5701.8          | 342.4                 | 235.1%        | 102183.4                              | 95764.6          | 93.7%        | 2.22%                | 2.93%         | 5.95%        |
| ЗМ         | 8565.2                      | 16133.3         | 731.2                 | 188.4%        | 509609.6                              | 453791.5         | 89.0%        | 6.27%                | 13.89%        | 3.56%        |
| ТӨ         | 120005.6                    | 124966.8        | 15046.1               | 104.1%        | 1153107.1                             | 1054706.5        | 91.5%        | 48.59%               | 32.28%        | 11.85%       |
| ОНД        | 84247.2                     | 132223.6        | 8489.6                | 156.9%        | 2360466.1                             | 2212432.1        | 93.7%        | 51.41%               | 67.72%        | 5.98%        |
| <b>ДҮН</b> | <b>204252.8</b>             | <b>257190.4</b> | <b>23535.7</b>        | <b>125.9%</b> | <b>3513573.2</b>                      | <b>3267138.6</b> | <b>93.0%</b> | <b>100.0%</b>        | <b>100.0%</b> | <b>7.87%</b> |
| Төв бүс    | 139951.5                    | 155878.8        | 18880.9               | 111.4%        | 1882040.7                             | 1704726.1        | 90.6%        | 60.61%               | 52.18%        | 9.14%        |
| Хойд бүс   | 25983.0                     | 41918.9         | 1165.2                | 161.3%        | 582483.1                              | 542727.9         | 93.2%        | 16.30%               | 16.61%        | 7.72%        |
| Баруун     | 18229.2                     | 33908.0         | 2210.7                | 186.0%        | 732786.6                              | 727507.8         | 99.3%        | 13.18%               | 22.27%        | 4.66%        |
| Зүүн бүс   | 20089.1                     | 25484.7         | 1278.9                | 126.9%        | 316262.8                              | 292176.8         | 92.4%        | 9.91%                | 8.94%         | 8.72%        |

**Орон нутгийн орлогоос Аймагт төвлөрөх нэр төрлийг сумдаар үзүүлбэл**  
LOCALBUDGET SOMS, as of first 4 months,thous tog.

| Сумд<br>Sums | Газрын<br>төлбөр |                 | АБӨЯХ-ийн<br>татвар |                 | Үл хөдлөх<br>хөрөнгийн |                | Нөөцийн        |                | Хүү, торгууль; төрийн<br>өмч, хөрөнгө<br>худалдсны, өмч<br>хувьчлалын орлогууд. |                 | Дүн              |                  |              |       |
|--------------|------------------|-----------------|---------------------|-----------------|------------------------|----------------|----------------|----------------|---|-----------------|------------------|------------------|--------------|-------|
|              | төл              | гүй             | төл                 | гүй             | төл                    | гүй            | төл            | гүй            | төл   | гүй             | төл              | гүй              | кувь         |       |
| АБ           | 1,188.0          | 109.3           | 500.0               | 491.1           |                        |                |                |                |   |                 | 1,888.0          | 600.4            | 35.6         |       |
| АР           | 836.8            | 735.7           | 988.5               | 1,074.3         | 104.4                  | 36.2           |                |                |   |                 | 1,929.7          | 1,846.2          | 95.7         |       |
| АТ           | 300.0            | 106.8           |                     | 1,454.2         | 80.0                   | 33.0           |                |                |   |                 | 380.0            | 1,594.0          | 419.5        |       |
| БС           | 2,046.4          | 2,518.5         |                     | 551.5           |                        | 155.2          |                |                |   |                 | 2,046.4          | 3,225.2          | 157.6        |       |
| БА           | 1,300.0          | 504.0           | 200.0               | 693.5           | 52.5                   | 118.2          | 660.0          | 950.0          |   |                 | 2,212.5          | 2,265.7          | 102.4        |       |
| БД           | 539.2            | 456.8           |                     | 1,199.5         | 61.7                   | 76.0           |                |                |   |                 | 600.9            | 1,732.3          | 288.3        |       |
| БЖ           | 34.0             | 28.0            |                     |                 | 6.0                    |                |                |                |   |                 | 40.0             | 28.0             | 70.0         |       |
| БӨ           | 60.0             | 117.0           |                     | 2,175.7         | 28.2                   | 40.3           |                |                |   |                 | 88.2             | 2,333.0          | 2645.1       |       |
| БХ           | 371.0            | 300.0           |                     | 1,244.7         | 15.0                   |                |                |                |   |                 | 386.0            | 1,544.7          | 400.2        |       |
| БЦ           | 533.0            |                 | 266.2               | 291.0           | 29.7                   | 16.8           | 1,950.0        | 1,800.0        |   |                 | 2,778.9          | 2,107.8          | 75.9         |       |
| БТ           | 1,218.0          | 1,261.7         | 402.3               | 508.4           | 256.9                  | 367.8          |                |                |   |                 | 1,877.2          | 2,137.9          | 113.9        |       |
| БЧ           | 1,600.0          | 1,616.2         | 500.0               | 654.8           | 120.0                  | 146.6          |                |                |   |                 | 2,220.0          | 2,417.6          | 108.9        |       |
| БН           | 2,864.0          | 1,263.8         |                     | 4,279.5         | 514.9                  | 26.0           |                |                |   |                 | 3,378.9          | 5,569.3          | 164.8        |       |
| БҮ           | 128.0            | 103.3           |                     | 50.5            | 4,673.9                | 65.6           | 24.0           |                |   |                 | 244.1            | 4,801.2          | 1966.9       |       |
| ДХ           | 28.0             | 18.5            |                     | 269.1           | 477.5                  | 2.0            |                |                |   |                 | 299.1            | 496.0            | 165.8        |       |
| ЖА           | 6,100.0          | 5,013.4         | 6,600.0             | 6,183.9         | 220.0                  | 7.5            |                |                |   |                 | 12,920.0         | 11,204.8         | 86.7         |       |
| ЗА           | 30,921.0         | 12,122.1        |                     | 358.3           | 7,228.0                | 8.9            | 8.9            |                |   |                 | 31,286.2         | 19,359.0         | 61.9         |       |
| ЛҮ           | 554.5            | 190.9           | 1,500.0             | 2,284.5         | 200.0                  | 238.5          |                |                |   |                 | 2,254.5          | 2,713.9          | 120.4        |       |
| ММ           | 1,615.2          | 1,637.2         | 80.0                | 734.9           | 20.0                   | 88.1           |                |                |   |                 | 1,715.2          | 2,460.2          | 143.4        |       |
| ӨШ           | 181.4            | 45.5            | 540.0               | 353.2           | 25.0                   | 38.4           |                |                |   |                 | 746.4            | 437.1            | 58.6         |       |
| СҮ           | 1,971.2          | 1,024.5         | 729.1               | 1,067.0         | 65.0                   | 123.3          |                |                |   |                 | 2,765.3          | 2,214.8          | 80.1         |       |
| СЭ           | 9,398.7          | 1,862.4         |                     | 55.8            | 48.5                   |                |                |                |   |                 | 9,503.0          | 1,862.4          | 19.6         |       |
| УГ           | 1,666.4          | 730.1           | 450.0               | 636.6           | 20.0                   | 87.5           |                |                |   |                 | 2,136.4          | 1,454.2          | 68.1         |       |
| ЦЭ           | 4,667.0          | 1,266.3         | 1,500.0             | 2,136.3         | 500.0                  | 11.4           |                |                |   |                 | 6,667.0          | 3,414.0          | 51.2         |       |
| ЭР           | 2,290.0          | 1,743.2         |                     | 3,198.9         |                        | 36.0           |                |                |   |                 | 2,290.0          | 4,978.1          | 217.4        |       |
| ЭС           | 260.0            | 695.9           | 2,300.0             | 2,000.0         | 75.0                   | 33.2           |                |                |   |                 | 2,635.0          | 2,729.1          | 103.6        |       |
| ЭМ           | 1,334.0          | 4,198.1         | 1,636.7             | 3,649.0         | 4,670.0                | 2,337.9        |                |                |   |                 | 7,640.7          | 10,185.0         | 133.3        |       |
| ТӨО          |                  | 938.7           |                     |                 |                        |                |                |                |   | 17,276.0        | 28,316.2         | 17,276.0         | 29,254.9     | 169.3 |
| <b>ДҮН</b>   | <b>74,005.8</b>  | <b>40,607.9</b> | <b>18,924.5</b>     | <b>49,241.9</b> | <b>7,189.3</b>         | <b>4,050.8</b> | <b>2,610.0</b> | <b>2,750.0</b> | <b>17,276.0</b>   | <b>28,316.2</b> | <b>120,005.6</b> | <b>124,966.8</b> | <b>104.1</b> |       |

**Орон нутгийн орлогоос Улсад төвлөрүүлэх нэр төрлийг сумдаар үзүүлбэл**  
LOCALBUDGET SOMS, as of first 4 months,thous tog.

| Сумд-sums    | Цалингийн ашиг   |                  | ААНОАТ          |                | НӨТ             |                 | Онцгой          |                 | Орлогууд-<br>вас; Урьд<br>оны дутуу | Дүн              |                  |             |
|--------------|------------------|------------------|-----------------|----------------|-----------------|-----------------|-----------------|-----------------|-------------------------------------|------------------|------------------|-------------|
|              | төл              | гүй              | төл             | гүй            | төл             | гүй             | төл             | гүй             |                                     | төл              | гүй              | кувь        |
| Алтанбулаг   | 1,882.8          | 2,180.1          | 50.0            | 12.6           |                 |                 |                 |                 | 74.6                                | 1,932.8          | 2,192.7          | 113.4       |
| Аргалант     | 684.0            | 958.0            | 93.2            | 7.0            |                 |                 |                 |                 | 4.3                                 | 777.2            | 965.0            | 124.2       |
| Архут        | 569.2            | 782.9            | 65.3            |                |                 |                 | 2,870.0         |                 |                                     | 3,504.5          | 782.9            | 22.3        |
| Батсүмбэр    | 4,215.6          | 6,782.6          | 512.3           | 150.2          | 2,628.0         | 3,792.8         | 6,314.0         | 500.0           | 2,262.4                             | 13,669.9         | 11,225.6         | 82.1        |
| Баян         | 1,605.2          | 3,658.3          | 53.7            | 3.0            | 175.2           |                 |                 |                 | 2,042.3                             | 1,834.1          | 3,661.3          | 199.6       |
| Баяндэлгэр   | 608.8            | 1,005.8          | 134.1           | 44.6           |                 |                 | 93.1            |                 | 144.2                               | 742.9            | 1,143.5          | 153.9       |
| Баянжаргалан | 775.6            | 920.0            | 78.8            |                |                 |                 |                 |                 | 8.5                                 | 854.4            | 920.0            | 107.7       |
| Баян-Өнжүүл  | 654.0            | 921.3            | 137.4           | 84.6           | 116.8           |                 |                 |                 | 88.5                                | 908.2            | 1,005.9          | 110.8       |
| Баянхангай   | 518.8            | 995.3            |                 |                |                 |                 |                 |                 | 23.2                                | 518.8            | 995.3            | 191.8       |
| Баянцагаан   | 602.0            | 876.2            | 64.0            | 24.2           |                 |                 |                 |                 | 51.5                                | 666.0            | 900.4            | 135.2       |
| Баянцагт     | 744.8            | 852.8            | 291.9           | 225.5          |                 |                 |                 |                 | 348.3                               | 1,036.7          | 1,078.3          | 104.0       |
| Баянчандмань | 1,740.4          | 2,887.3          | 128.3           | 156.2          | 584.0           |                 | 4,305.0         |                 | 674.2                               | 6,757.7          | 3,043.5          | 45.0        |
| Борнуур      | 1,398.0          | 1,729.9          | 119.5           | 211.3          | 146.0           |                 | 2,870.0         |                 | 682.9                               | 4,533.5          | 1,941.2          | 42.8        |
| Бүрэн        | 756.4            | 841.6            | 20.7            |                |                 |                 |                 |                 | 55.0                                | 777.1            | 841.6            | 108.3       |
| Далгэрхаан   | 620.0            | 287.3            | 23.5            |                |                 |                 |                 |                 |                                     | 643.5            | 287.3            | 44.6        |
| Жаргалант    | 2,113.6          | 1,760.8          | 409.5           | 513.3          |                 |                 |                 |                 | 569.5                               | 2,523.1          | 2,274.1          | 90.1        |
| Заамар       | 27,818.8         | 25,274.2         | 201.0           | 79.0           |                 |                 |                 |                 | 9,791.4                             | 28,019.8         | 25,353.2         | 90.5        |
| Лүн          | 1,583.6          | 2,842.9          | 123.2           | 61.7           | 292.0           |                 | 574.0           |                 |                                     | 2,572.8          | 2,904.6          | 112.9       |
| Мөнгөнморьт  | 1,324.8          | 2,079.6          | 46.6            | 50.3           |                 |                 |                 |                 | 76.9                                | 1,371.4          | 2,129.9          | 155.3       |
| Өндөрширээт  | 923.6            | 1,528.5          | 31.0            | 3.5            |                 |                 |                 |                 | 3.5                                 | 954.6            | 1,532.0          | 160.5       |
| Сүмбэр       | 689.6            | 1,019.0          | 573.5           | 309.5          |                 |                 |                 |                 | 567.9                               | 1,263.1          | 1,328.5          | 105.2       |
| Сэргэлэн     | 1,187.2          | 1,016.7          | 409.0           | 1.9            | 146.0           |                 |                 |                 | 114.2                               | 1,742.2          | 1,018.6          | 58.5        |
| Угтаал       | 952.8            | 1,414.2          | 93.2            | 220.4          |                 |                 |                 |                 | 306.3                               | 1,046.0          | 1,634.6          | 156.3       |
| Цээл         | 875.6            | 828.8            | 1,105.4         | 346.1          |                 |                 |                 |                 | 281.2                               | 1,981.0          | 1,174.9          | 59.3        |
| Эрдэнэ       | 1,798.8          | 1,836.5          | 402.8           | 931.3          |                 |                 |                 |                 | 1,193.3                             | 2,201.6          | 2,767.8          | 125.7       |
| Эрдэнэсант   | 1,434.8          | 2,138.2          | 69.8            | 186.0          | 1,168.0         |                 |                 |                 | 313.7                               | 2,672.6          | 2,324.2          | 87.0        |
| Зуунмод      | 41,921.2         | 48,240.3         | 6,591.4         | 5,623.7        | 34,244.0        | 30,820.2        | 45,067.0        | 21,190.0        | 41,915.0                            | 127,823.6        | 105,874.2        | 82.8        |
| <b>Бүгд</b>  | <b>100,000.0</b> | <b>115,659.1</b> | <b>11,829.1</b> | <b>9,245.9</b> | <b>39,500.0</b> | <b>34,706.1</b> | <b>62,000.0</b> | <b>21,690.0</b> | <b>61,592.8</b>                     | <b>213,329.1</b> | <b>181,301.1</b> | <b>85.0</b> |
| Төвийн бүс   | 46247.2          | 53234.6          | 7251.8          | 5747.0         | 34506.8         | 30820.2         | 45067.0         | 21190.0         | 42243.8                             | 133072.8         | 110991.8         | 83.4        |
| Зүүн бүс     | 6682.4           | 10283.1          | 781.3           | 1029.2         | 175.2           | 93.1            | 2870.0          |                 | 3465.2                              | 10508.9          | 11405.4          | 108.5       |
| Баруун бүс   | 35484.4          | 36151.0          | 1667.8          | 896.7          | 1460.0          |                 | 574.0           |                 | 10774.3                             | 39186.2          | 37047.7          | 94.5        |
| Хойд бүс     | 11586.0          | 15990.4          | 2128.2          | 1573.0         | 3358.0          | 3792.8          | 13489.0         | 500.0           | 5109.5                              | 30561.2          | 21856.2          | 71.5        |

**Төсвийн зарлагыг сумдаар**  
EXPENDITURE SOMS, as of first 4 months, thous tog

| Soms       | Зарлага , Expenditure |                    |                    | НИЙТ ЗАРЛАГААС |                  |                    |                    | Сумдад өгсөн дотац |
|------------|-----------------------|--------------------|--------------------|----------------|------------------|--------------------|--------------------|--------------------|
|            | Жилийн эхнээс         |                    |                    | Цалин          | Зарлагад эзлэх % | НДШ, ЭМД           | бараа үйлч бусад   |                    |
|            | Төлөвлөгөө            | Гүйцэтгэл          | ТБ хувь            |                |                  |                    |                    |                    |
| АБ         | 68,574.7              | 61,588.6           | 24,033.3           | 39.02%         | 6,404.3          | 31,151.0           | 60,552.4           |                    |
| АР         | 64,902.2              | 52,708.1           | 19,200.8           | 36.43%         | 5,068.9          | 28,438.4           | 58,544.6           |                    |
| АТ         | 50,863.0              | 48,942.9           | 18,442.9           | 37.68%         | 5,092.0          | 25,408.0           | 46,132.1           |                    |
| БС         | 104,271.9             | 95,228.1           | 38,642.6           | 40.58%         | 10,201.2         | 46,384.3           | 90,296.5           |                    |
| БА         | 55,452.5              | 52,684.6           | 24,513.1           | 46.53%         | 5,200.8          | 22,970.7           | 51,276.8           |                    |
| БД         | 54,778.8              | 46,505.5           | 16,676.4           | 35.86%         | 4,418.2          | 25,410.9           | 51,111.3           |                    |
| БЖ         | 50,886.8              | 46,111.1           | 19,359.2           | 41.98%         | 5,954.7          | 20,797.2           | 47,775.3           |                    |
| БӨ         | 52,192.8              | 43,464.2           | 17,314.5           | 39.84%         | 4,404.4          | 21,745.3           | 48,048.5           |                    |
| БХ         | 55,581.7              | 55,695.8           | 19,967.4           | 35.85%         | 6,149.5          | 29,578.9           | 50,618.2           |                    |
| БЦ         | 53,875.7              | 48,906.0           | 18,479.1           | 37.78%         | 4,877.0          | 25,549.9           | 48,034.3           |                    |
| БТ         | 66,893.2              | 61,309.8           | 21,027.6           | 34.30%         | 5,538.8          | 34,743.4           | 62,381.2           |                    |
| БЧ         | 94,771.6              | 88,989.6           | 31,667.1           | 35.59%         | 7,924.4          | 49,398.1           | 85,597.5           |                    |
| БН         | 85,453.1              | 86,018.7           | 33,335.5           | 38.75%         | 8,568.3          | 44,114.9           | 82,919.0           |                    |
| БҮ         | 55,508.3              | 54,555.6           | 25,477.3           | 46.70%         | 6,775.2          | 22,303.1           | 49,480.8           |                    |
| ДХ         | 51,761.8              | 45,840.1           | 17,049.0           | 37.19%         | 5,003.2          | 23,787.9           | 47,523.8           |                    |
| ЖА         | 109,772.5             | 104,310.2          | 42,516.7           | 40.76%         | 11,190.2         | 50,603.3           | 99,469.9           |                    |
| ЗА         | 163,120.2             | 171,711.3          | 50,198.7           | 29.23%         | 13,695.3         | 107,817.3          | 153,874.6          |                    |
| ЛҮ         | 77,258.6              | 75,807.4           | 30,584.5           | 40.35%         | 8,275.4          | 36,947.5           | 69,332.8           |                    |
| ММ         | 60,794.7              | 56,613.6           | 22,815.3           | 40.30%         | 5,091.0          | 28,707.3           | 57,321.3           |                    |
| ӨШ         | 52,915.9              | 56,064.0           | 23,107.7           | 41.22%         | 7,164.6          | 25,791.7           | 51,042.2           |                    |
| СҮ         | 56,418.6              | 54,163.4           | 24,016.6           | 44.34%         | 6,340.4          | 23,806.4           | 50,647.5           |                    |
| СЭ         | 44,680.8              | 42,269.3           | 17,503.2           | 41.41%         | 4,606.1          | 20,160.0           | 40,528.7           |                    |
| УГ         | 89,832.4              | 88,829.4           | 27,138.9           | 30.55%         | 7,454.9          | 54,235.6           | 87,815.5           |                    |
| ЦЭ         | 84,624.3              | 83,239.6           | 28,858.2           | 34.67%         | 7,459.4          | 46,922.0           | 78,631.5           |                    |
| ЭР         | 43,487.0              | 41,319.1           | 13,737.0           | 33.25%         | 2,973.7          | 24,608.4           | 37,797.5           |                    |
| ЭС         | 102,183.4             | 95,764.6           | 39,717.6           | 41.47%         | 10,974.0         | 45,073.0           | 95,870.0           |                    |
| ЗМ         | 509,609.6             | 453,791.5          | 114,705.2          | 25.28%         | 30,561.0         | 308,525.3          | 438,420.5          |                    |
| ТӨ         | 1,153,107.1           | 1,054,706.5        | 338,778.5          | 32.12%         | 67,779.4         | 648,148.6          | 912,416.1          |                    |
| ОНД        | 2,360,466.1           | 2,212,432.1        | 780,085.4          | 35.26%         | 207,366.9        | 1,224,979.8        | 2,141,044.3        |                    |
| <b>ДҮН</b> | <b>3,513,573.2</b>    | <b>3,267,138.6</b> | <b>1,118,863.9</b> | <b>34.25%</b>  | <b>275,146.3</b> | <b>1,873,128.4</b> | <b>3,053,460.4</b> |                    |

**Төсвийн зарлага төсөвт байгууллагаар**  
EXPENDITURE Government organization, as of first 4 months, thous tog (мян-төг)

|                  | ЗАРЛАГА , EXPENDITURE |                    |              | НИЙТ ЗАРЛАГААС   |                  |                 |                  | олгосон татаас   | Өгнөг (мян-төг) |
|------------------|-----------------------|--------------------|--------------|------------------|------------------|-----------------|------------------|------------------|-----------------|
|                  | Жилийн эхнээс         |                    |              | Цалин            | Зарлагад эзлэх % | НДШ, ЭМД        | бараа үйлч бусад |                  |                 |
|                  | Төлөв                 | Гүйц-гэл           | ТБ хувь      |                  |                  |                 |                  |                  |                 |
| ЗДТГ             | 91,059.2              | 93,491.7           | 102.7%       | 19,464.6         | 20.8%            | 4,724.7         | 69,302.4         | 85,158.8         |                 |
| ИТХурал          | 9,342.5               | 8,863.3            | 94.9%        | 3,312.4          | 37.4%            | 472.9           | 5,078.0          | 8,863.3          |                 |
| Аудитын газар    | 9,039.2               | 8,793.8            | 97.3%        | 4,226.1          | 48.1%            | 937.4           | 3,630.3          | 8,785.2          |                 |
| Ар жанчивлан     | 40,542.8              | 35,772.9           | 88.2%        | 12,753.6         | 35.7%            | 3,363.6         | 19,655.7         | 18,793.6         | 1,855.0         |
| Статистик        | 4,493.4               | 3,523.8            | 78.4%        | 2,351.6          | 66.7%            | 605.8           | 566.4            | 3,523.8          |                 |
| МХГазар          | 26,964.8              | 24,283.3           | 90.1%        | 13,388.2         | 55.1%            | 3,534.4         | 7,360.7          | 23,056.2         |                 |
| Цагдаагийн газар | 137,727.9             | 134,204.7          | 97.4%        | 68,824.3         | 51.3%            | 3,182.7         | 62,197.7         | 130,165.0        |                 |
| ГХШтаб           | 47,562.7              | 43,165.1           | 90.8%        | 23,258.2         | 53.9%            | 1,361.0         | 18,545.9         | 43,165.1         |                 |
| Ахмадын хороо    | 878.0                 | 2,959.9            | 337.1%       | 1,128.2          | 38.1%            |                 | 1,831.7          | 878.0            |                 |
| Хүүхдийн төв     | 12,824.8              | 8,159.9            | 63.6%        | 1,996.4          | 24.5%            | 447.8           | 5,715.7          | 8,159.9          | 191.7           |
| Хөд-эрх-алба     | 14,022.4              | 10,409.0           | 74.2%        | 4,563.9          | 43.8%            | 1,213.0         | 4,632.1          | 10,169.0         |                 |
| ХХААУГазар       | 31,450.4              | 21,572.5           | 68.6%        | 6,432.4          | 29.8%            | 1,810.5         | 13,329.6         | 21,517.3         |                 |
| СХЗТөв           | 5,316.3               | 5,411.4            | 101.8%       | 2,487.7          | 46.0%            | 660.5           | 2,263.2          | 3,548.3          |                 |
| БОрчны алба      | 16,532.4              | 11,003.6           | 66.6%        | 8,517.8          | 77.4%            | 2,282.8         | 203.0            | 11,003.6         |                 |
| Цаг уур          | 34,720.5              | 32,510.2           | 93.6%        | 20,170.9         | 62.0%            | 5,238.2         | 7,101.1          | 32,510.2         |                 |
| Хот тохижуулах   | 11,864.7              | 11,031.5           | 93.0%        |                  |                  |                 | 11,031.5         | 10,158.5         |                 |
| Ангилгадаагүй    | 2,000.0               | 13,775.0           | 688.8%       |                  |                  |                 | 13,775.0         | 2,376.0          |                 |
| Нөөц сан         | 32,333.6              | 32,828.6           | 101.5%       |                  |                  |                 | 32,828.6         | 32,828.6         |                 |
| Хүү/сувилал      | 19,386.0              | 18,927.7           | 97.6%        | 5,832.0          | 30.8%            | 1,555.6         | 11,540.1         | 17,633.9         | 1,121.7         |
| БСоёлын газар    | 20,174.8              | 10,940.8           | 54.2%        | 4,137.1          | 37.8%            | 1,092.2         | 5,711.5          | 8,875.8          |                 |
| Нэгдсэн эмнэлэг  | 294,071.7             | 285,404.9          | 97.1%        | 89,872.5         |                  | 24,131.7        | 171,400.7        | 195,511.3        | 8,829.3         |
| ЭМГазар          | 82,956.8              | 71,868.9           | 86.6%        | 18,985.1         | 26.4%            | 4,477.3         | 48,406.5         | 71,868.9         | 434.4           |
| Өрхийн эмнэлэг   | 14,886.8              | 11,559.0           | 77.6%        |                  |                  |                 | 11,559.0         |                  |                 |
| Өвөр Жанчивлан   | 64,440.0              | 35,682.0           | 55.4%        | 8,193.9          | 23.0%            | 2,169.0         | 25,319.1         |                  | 23,735.4        |
| БТСпортын хороо  | 40,116.4              | 38,882.4           | 96.9%        | 4,291.9          | 11.0%            | 1,193.2         | 33,397.3         | 38,566.2         | 16,838.8        |
| Музей            | 13,163.1              | 10,231.6           | 77.7%        | 2,918.3          | 28.5%            | 770.4           | 6,542.9          | 8,957.2          |                 |
| ТКХүрээлэн       | 33,376.4              | 26,895.0           | 80.6%        | 9,129.9          | 33.9%            | 2,049.3         | 15,715.8         | 26,220.1         | 5,687.5         |
| Номын сан        | 19,943.0              | 23,937.5           | 120.0%       | 2,541.5          | 10.6%            | 505.4           | 20,890.6         | 18,857.5         | 1,143.3         |
| Орон нутгийн Х/О |                       | 15,700.0           |              |                  |                  |                 | 15,700.0         | 15,700.0         |                 |
| Улсын төсвийн ХО | 19,000.0              |                    |              |                  |                  |                 |                  |                  |                 |
| Бусад (намууд)   | 2,916.5               | 2,916.5            |              |                  |                  |                 | 2,916.5          | 2,916.5          |                 |
| <b>ДҮН</b>       | <b>1,153,107.1</b>    | <b>1,054,706.5</b> | <b>91.5%</b> | <b>338,778.5</b> | <b>32.1%</b>     | <b>67,779.4</b> | <b>648,148.6</b> | <b>859,767.8</b> | <b>59,837.1</b> |

**Төсөвт байгууллагуудын Өглөгийн үлдэгдэл** thous tog

| Д/д                                      |                       | Хэмжих нэгж | 2004            | 2005 оны                | үүнээс: Өглөг үүссэн: |             |
|--|-----------------------|-------------|-----------------|-------------------------|-----------------------|-------------|
|  |                       |             | эцсийн байдлаар | 04 сарын 30-ны үлдэгдэл | 31-60 өдөр            | 61-120 өдөр |
| <b>Төсөвт байгууллагуудын өглөг Бүгд</b> |                       |             |                 |                         |                       |             |
|  |                       | мян, ₮      | <b>43,241.9</b> | <b>108,195.8</b>        | 11,376.6              |             |
| 1  | ү Цалингийн           | мян, ₮      | 620.3           | <b>10,474.0</b>         | 39.0                  |             |
| 2  | НДШ                   | мян, ₮      | 10,151.9        | <b>13,929.0</b>         |                       |             |
| 3  | ү ЭМД                 | мян, ₮      | 38.5            |                         |                       |             |
| 4  | Гэрэл цахилгаан       | мян, ₮      | 13,747.5        | <b>7,862.0</b>          | 323.4                 |             |
| 5  | н Түлш, халаалт       | мян, ₮      | 4,662.7         | <b>57,499.8</b>         |                       |             |
| 6  | Цэвэр, бохир ус       | мян, ₮      |                 | <b>3,250.7</b>          | 1,560.0               |             |
| 7  | э Шуудан, холбоо      | мян, ₮      | 500.0           | <b>1,636.0</b>          | 1,636.0               |             |
| 8  | Тээвэр, шатахуун      | мян, ₮      |                 |                         |                       |             |
| 9  | Хоол                  | мян, ₮      | 3,455.1         | <b>666.7</b>            |                       |             |
| 10                                       | э Эм                  | мян, ₮      |                 | <b>7,761.4</b>          | 7,761.4               |             |
| 11                                       | Дотоод албан томилолт | мян, ₮      |                 | <b>56.8</b>             | 56.8                  |             |
| 12                                       | Урсгал засвар         | мян, ₮      |                 |                         |                       |             |
|  | Байр түрээсийн зардал | мян, ₮      | 1,750.7         |                         |                       |             |
| 13                                       | с Бусад               | мян, ₮      | 8,315.2         | <b>5,059.4</b>          |                       |             |

|  |                  |      |        |        |        |  |
|--|------------------|------|--------|--------|--------|--|
| <b>Төсөвт байгууллагуудын өглөг Бүгд</b> |                  |      |        |        |        |  |
|  |                  | хувь | 100.0% | 100.0% | 10.51% |  |
| 1  | ү Цалингийн      | хувь | 1.43%  | 9.68%  | 0.04%  |  |
| 2  | НДШ              | хувь | 23.48% | 12.87% |        |  |
| 3  | ү ЭМД            | хувь | 0.04%  |        |        |  |
| 4  | Гэрэл цахилгаан  | хувь | 31.79% | 7.27%  | 0.30%  |  |
| 5  | н Түлш, халаалт  | хувь | 10.78% | 53.14% |        |  |
| 6  | Цэвэр, бохир ус  | хувь |        | 3.00%  | 1.44%  |  |
| 7  | э Шуудан, холбоо | хувь | 1.16%  | 1.51%  | 1.51%  |  |
| 8  | Тээвэр, шатахуун | хувь |        |        |        |  |
| 9  | Хоол             | хувь | 7.99%  | 0.62%  |        |  |
| 10                                       | э Эм             | хувь |        | 7.17%  | 7.17%  |  |

**Төсвийн Өглөг (өр)-ийг сумдын нэрээр, төсөвтэй ш харьцдаг байгууллагуудын дүнгээр үзүүлбэл:**

| Soms           | Нийт өглөг (мян - ₮) | ү ү н э э с     |                 |                 | Авлага           |
|----------------|----------------------|-----------------|-----------------|-----------------|------------------|
|                |                      | цалин           | НДШ             | бусад           |                  |
| Алтанбулаг     | 1,700.0              |                 |                 |                 | 1,700.0          |
| Аргалант       |                      |                 |                 |                 |                  |
| Архуст         | 597.1                |                 | 597.1           |                 |                  |
| Батсүмбэр      |                      |                 |                 |                 | 454.0            |
| Баян           | 11,369.6             | 1,547.8         | 8,943.2         | 878.6           | 672.4            |
| Баяндэлгэр     |                      |                 |                 |                 | 25,241.0         |
| Баянжаргалан   | 322.2                |                 |                 | 322.2           | 5,899.6          |
| Баян-Өнжүүл    |                      |                 |                 |                 |                  |
| Баянхангай     | 3,172.8              |                 |                 | 3,172.8         |                  |
| Баянцагаан     | 1,984.0              |                 |                 | 1,984.0         | 78.4             |
| Баянцогт       |                      |                 |                 |                 | 1,274.5          |
| Баянчандмань   |                      |                 |                 |                 |                  |
| Борнуур        | 2,189.7              |                 |                 | 2,189.7         |                  |
| Бүрэн          | 945.0                | 786.0           | 130.0           | 29.0            |                  |
| Дэлгэрхаан     | 1,581.2              |                 |                 | 1,581.2         | 715.6            |
| Жаргалант      |                      |                 |                 |                 | 17,370.6         |
| Заамар         | 11,318.1             |                 |                 | 11,318.1        | 5,794.7          |
| Лүн            | 1,500.0              |                 |                 | 1,500.0         | 279.0            |
| Мөнгөнморьт    | 534.0                |                 | 394.0           | 140.0           |                  |
| Өндөрширээт    |                      |                 |                 |                 | 37.7             |
| Сүмбэр         | 500.0                |                 |                 | 500.0           |                  |
| Сэргэлэн       | 745.5                |                 |                 | 745.5           | 2,910.6          |
| Угтаал         |                      |                 |                 |                 |                  |
| Цээл           | 1,395.4              |                 |                 | 1,395.4         | 12,560.6         |
| Эрдэнэ         | 3,624.8              | 1,887.7         | 1,576.1         | 161.0           | 5,633.9          |
| Эрдэнэсант     | 112.8                |                 |                 | 112.8           | 2,067.7          |
| Зуунмод        | 4,766.5              | 2,156.7         | 625.4           | 1,984.4         | 11,030.7         |
| Төвлөрсөн      | 59,837.1             | 4,095.8         | 1,663.2         | 54,078.1        | 72,789.7         |
| <b>О.Н.Дүн</b> | <b>48,358.7</b>      | <b>6,378.2</b>  | <b>12,265.8</b> | <b>29,714.7</b> | <b>92,021.0</b>  |
| <b>ДҮН</b>     | <b>108,195.8</b>     | <b>10,474.0</b> | <b>13,929.0</b> | <b>83,792.8</b> | <b>164,810.7</b> |



## Мөнгө, зээл, хадгаламж

Монгол шуудан, Хас, Зоос банкны салбарууд, ХААН банкны УБ төв салбарын харьяа тооцооны төвийн дүнгээр 2005 оны эхний 4 сард кассын орлого 9558.6 сая ₮, кассын зарлага 9564.1 сая ₮ болж, гүйлгээнд 111.2 сая ₮ байгаа нь өмнөх сарын эцсээс 14.9 сая ₮-өөр буурлаа.

### Банкны кассын орлого, зарлага.

REVENUE, EXPENDITURE, BANK OF CASH mIn tog (сая-төг)

|   | Банкны кассын                         |                          |               |   |                           |               | Орлого %<br>Зарлага<br>Revenue to<br>expenditure<br>ratio, % |
|---|---------------------------------------|--------------------------|---------------|---|---------------------------|---------------|--|
|   | Орлого<br>revenue                     |                          |               | Зарлага<br>expenditure                  |                           |               |  |
|   | Системийн<br>банкны<br>зузаат-<br>гал | Бусад<br>цэвэр<br>орлого | Дүн<br>Total  | Системийн<br>банкинд<br>шилжүүл-<br>сэн | Бусад<br>цэвэр<br>зарлага | Дүн<br>Total  |  |
| Салбар, тооцооны кассуудын дүн<br>Total bank    | 631.1                                 | 2444.3                   | <b>9558.6</b> | 538.6                                   | 2625.5                    | <b>9564.1</b> | 99.9%  |
| -ХАА-н банкны тооцооны касс<br>Agriculture Bank | 499.0                                 | 872.2                    | <b>1371.2</b> | 10.9                                    | 1368.9                    | <b>1379.8</b> | 99.4%  |
| -Мон-шуудан банкны салбар<br>Post Givo Bank     | 12.1                                  | 904.0                    | <b>916.1</b>  | 413.6                                   | 490.25                    | <b>903.9</b>  | 101.4%   |
| -Хас банкны салбар<br>Khasbank                  | 120.0                                 | 668.1                    | <b>788.1</b>  | 114.1                                   | 666.30                    | <b>780.4</b>  | 101.0%   |
| -Зоос банкны салбар<br>Zoosbank                 | 780.0                                 | 5,703.2                  | <b>6483.2</b> | 9.6                                     | 6490.43                   | <b>6500.0</b> | 99.7%  |

ХААН банкны харьяа тооцооны төв, Монгол шуудан, Хас, Зоос банкны салбаруудад аж ахуйн нэгж, байгууллагуудад **жигж худалдаа, үйлдвэрлэлийг** дэмжих үүднээс олгосон зээлийн үлдэгдэл 4 сарын 30-ний байдлаар **2702.4** сая ₮ байгаа нь өмнөх сарын эцсээс **173.1** сая ₮-өөр өслөө.

2005 он гарсаар Засгийн газраас бичил бизнесийг дэмжих ажлын хүрээнд оны эхний 4 сард **1260** зээлдэгч нарт **940,8** сая төгрөгийн зээл олгов.

Зээлийн өрийн үлдэгдэл (сая-төг)

LOANS OUTSTANDING, at the end of month, mIn tog

|   | Зээлийн өрийн үлдэгдэл<br>Loans outstanding |               |               |               |               | Үүнээс хугацаа хэтэрсэн<br>of which : overdue |             |         |
|---|---|---------------|---------------|---------------|---------------|---|-------------|---------|
|   | 2004 оны                                    |               |               |               | 2005 он       | 2004 оны                                      |             | 2005 он |
|   | 3-30  | 6-30          | 9-30          | 12-30         | 4-30          | 06-30   | 12-30       | 4-30    |
| Банкны системийн дүн<br>Total bank              | <b>1452.5</b>                               | <b>1799.7</b> | <b>2065.8</b> | <b>2178.1</b> | <b>2702.4</b> | <b>35.5</b>                                   | <b>95.6</b> |         |
| -ХАА-н банкны тооцооны касс<br>Agriculture Bank | 681.0                                       | 753.3         | 824.4         | 780.65        | 689.7         | 18.4  | 68.30       |         |
| -Мон-шуудан банкны салбар<br>Post Givo Bank     | 198.7                                       | 211.3         | 229.2         | 269.7         | 357.4         | 6.0   |             |         |
| -Хас банкны салбар<br>Khasbank                  | 199.0                                       | 324.1         | 328.9         | 412.15        | 739.5         | 2.2   | 5.36        |         |
| -Зоос банкны салбар                             | 373.8                                       | 511.0         | 683.3         | 715.6         | 915.8         | 8.9   | 21.96       |         |

**2005 онд Бичил бизнест олгосон зээл** ( сая төг )

**LOANS OUTSTANDING, at the end of month, mln tog**

|   | Бичил бизнест олгосон зээл<br><i>Loans outstanding</i> |                              | Зээлийн хүүгийн дундаж<br><i>LOAN RATE</i> |                   |
|---|--|------------------------------|--|-------------------|
|   | Зээлдэгчийн тоо  | Зээлийн хэмжээ<br>Total Loan | Үйлдвэрлэлийн<br>Enterprise                | Худаагаа<br>Trade |
|   |  |                              |  |                   |
| Банкны системийн дүн<br>Total bank      | 1260   | 940.8                        | x  | x                 |
| Y -ХАА-н банкны тоо<br>Agriculture Bank | 14   | 14.1                         | 3.5  | 3.5               |
| Y -Мон-шуудан банк<br>Post Givo Bank    | 169  | 234.8                        | 2.0  | 3.5               |
| н -Хас банкны салб<br>Khasbank          | 1049   | 628.2                        | 3.0  | 3.0               |
| э -Зоос банкны салб<br>Zoosbank         | 28   | 63.7                         | 3.0  | 3.4               |

Иргэдийн хувийн хадгаламжинд 4 сарын 30-ний байдлаар 1211.1 сая ₮ байгаа нь өмнөх сарын эцсээс 75.5 сая ₮-өөр буурлаа.

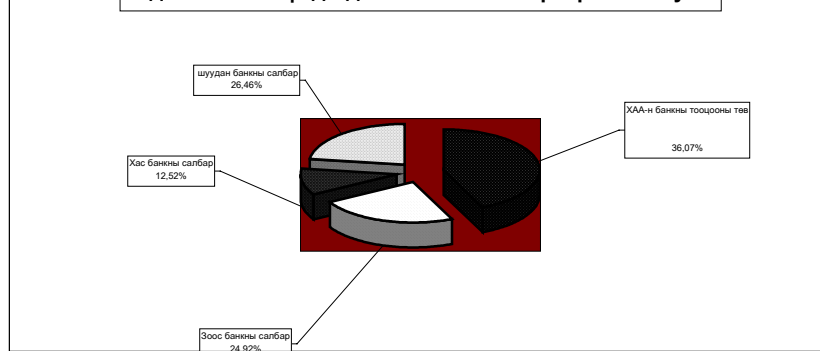
**Иргэдийн хадгаламжийн үлдэгдэл, хүү**

(сая, төгрөгөөр)

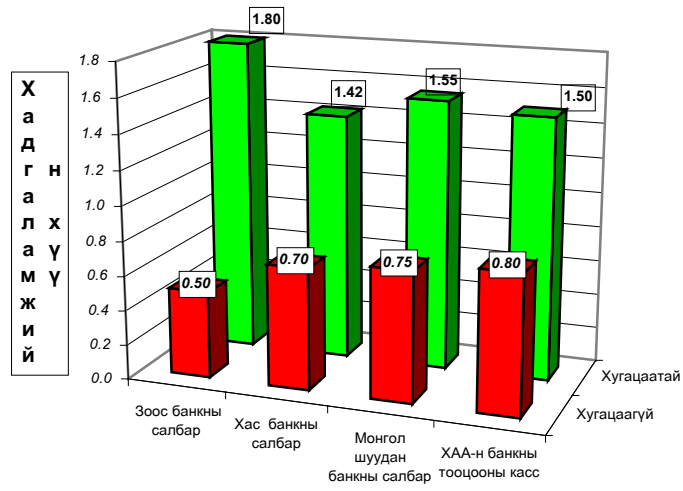
**REMAINDER OF INDIVIDUAL DEPOSITS, RATE** mln tog, by months %

|   | Хадгаламжийн үлдэгдэл<br>Remainder deposits |       |       |        |              | Хадгаламжийн хүүний сарын дундаж хувь |            |
|---|---|-------|-------|--------|--------------|---------------------------------------|------------|
|   | 2004 оны                                    |       |       |        | 2005<br>4-30 | Хугацаатай                            | Хугацаагүй |
|   | 03-30                                       | 07-30 | 09-30 | 12-30  |              |                                       |            |
| Банкны системийн дүн<br>Total bank                | 619.96                                      | 672.1 | 781.8 | 1051.0 | 1211.1       |                                       |            |
| Y -ХАА-н банкны тооцооны касс<br>Agriculture Bank | 176.1                                       | 189.0 | 229.3 | 398.7  | 436.9        | 1.5                                   | 0.8        |
| Y -Мон-шуудан банкны салбар<br>Post Givo Bank     | 241.5                                       | 260.5 | 272.5 | 265.2  | 320.5        | 1.55                                  | 0.75       |
| н -Хас банкны салбар<br>Khasbank                  | 71.16                                       | 99.5  | 120.6 | 121.5  | 151.6        | 1.42                                  | 0.70       |
| э -Зоос банкны салбар<br>Zoosbank                 | 131.18                                      | 123.1 | 159.4 | 265.6  | 302.1        | 1.8                                   | 0.50       |

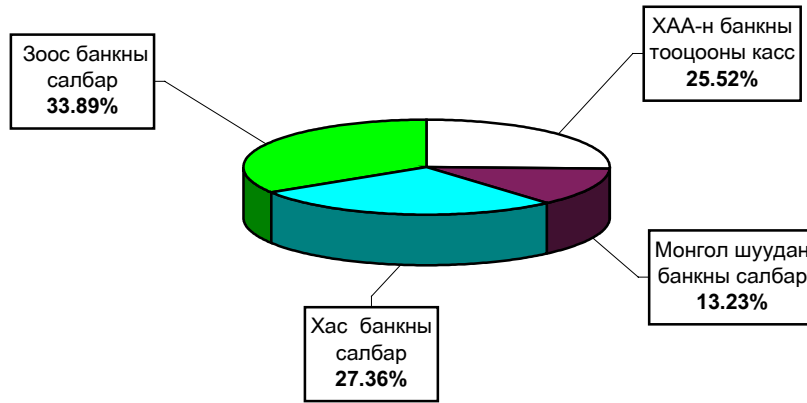
**Хадгаламжийн үлдэгдэл банкны салбараар эзлэх хувь.**



**Иргэдийн банкны хадгаламжинд төлж байгаа хүү**



**Зээлийн өрийн үлдэгдэлд банкны салбаруудын эзлэх хувийн жин**



## Нийгмийн даатгал

Нийгмийн даатгалын байгууллагын мэдээгээр 2005 оны эхний 4 сард НДШ-ийн орлого 627.5 сая ₮ болж төлөвлөгөө 102.5 хувь биелэв. НДШ-ийн орлогын төлөвлөгөөг бүх сумд 100.1-105.9 хувиар биелүүлэв.

Тэтгэвэр, тэтгэмжинд 1443.0 сая ₮ олгож, олголтын хувь 100.0% болов.

**Нийгмийн даатгалын сангийн орлого, зарлага**  
**2005 оны 04 сарын мэдээ**

| (мянган ₮)                          | НДШ - ийн орлого |                  |               |                  |                    | Олгосон тэтгэвэр, тэтгэмж |                    |               | ЭМД-ын гэрээт санхүүжилт |                  |               |
|-------------------------------------|------------------|------------------|---------------|------------------|--------------------|---------------------------|--------------------|---------------|--------------------------|------------------|---------------|
|                                     | Төлөвлөгөө       | Гүйцэтгэл        | Хувь          | Өгсөн татаас     | Орлого бүгд        | Тэтгэвэр                  |                    | Хувь          | Олгох                    | Олгосон          | Хувь          |
|                                     |                  |                  |               |                  |                    | Олгох                     | Олгосон            |               |                          |                  |               |
| Алтанбулаг                          | 13,600.0         | 13,621.0         | 100.2%        | 35,000.0         | 48,621.0           | 48,360.8                  | 48,360.8           | 100.0%        | 3,300.0                  | 3,300.0          | 100.0%        |
| Аргалант                            | 7,366.7          | 7,402.4          | 100.5%        | 16,000.0         | 23,402.4           | 23,287.1                  | 23,287.1           | 100.0%        | 2,766.6                  | 2,766.6          | 100.0%        |
| Архуст                              | 6,233.3          | 6,305.1          | 101.2%        | 20,000.0         | 26,305.1           | 26,230.3                  | 26,230.3           | 100.0%        | 2,766.6                  | 2,766.6          | 100.0%        |
| Батсүмбэр                           | 28,333.3         | 29,003.5         | 102.4%        | 74,000.0         | 103,003.5          | 102,158.3                 | 102,158.3          | 100.0%        | 4,100.0                  | 4,100.0          | 100.0%        |
| Баян                                | 10,766.7         | 11,002.4         | 102.2%        | 25,000.0         | 36,002.4           | 34,939.1                  | 34,939.1           | 100.0%        | 3,121.6                  | 3,121.6          | 100.0%        |
| Баяндэлгэр                          | 6,516.7          | 6,601.8          | 101.3%        | 16,000.0         | 22,601.8           | 21,730.6                  | 21,730.6           | 100.0%        | 2,733.3                  | 2,733.3          | 100.0%        |
| Баянжаргалан                        | 6,516.7          | 6,551.2          | 100.5%        | 21,000.0         | 27,551.2           | 26,643.2                  | 26,643.2           | 100.0%        | 2,766.6                  | 2,766.6          | 100.0%        |
| Баян-Өнжүүл                         | 6,516.7          | 6,900.5          | 105.9%        | 20,000.0         | 26,900.5           | 26,847.5                  | 26,847.5           | 100.0%        | 2,816.6                  | 2,816.6          | 100.0%        |
| Баянхангай                          | 6,516.7          | 6,520.4          | 100.1%        | 15,000.0         | 21,520.4           | 20,935.5                  | 20,935.5           | 100.0%        | 2,766.6                  | 2,766.6          | 100.0%        |
| Баянцагаан                          | 6,516.7          | 6,602.8          | 101.3%        | 28,000.0         | 34,602.8           | 34,264.4                  | 34,264.4           | 100.0%        | 3,358.3                  | 3,358.3          | 100.0%        |
| Баянцогт                            | 7,933.3          | 8,000.4          | 100.8%        | 29,000.0         | 37,000.4           | 36,549.1                  | 36,549.1           | 100.0%        | 3,191.7                  | 3,191.7          | 100.0%        |
| Баянчандмань                        | 15,583.3         | 16,000.9         | 102.7%        | 42,000.0         | 58,000.9           | 57,618.3                  | 57,618.3           | 100.0%        | 3,300.0                  | 3,300.0          | 100.0%        |
| Борнуур                             | 13,033.3         | 13,501.5         | 103.6%        | 56,000.0         | 69,501.5           | 68,624.8                  | 68,624.8           | 100.0%        | 3,866.6                  | 3,866.6          | 100.0%        |
| Бурэн                               | 6,800.0          | 6,805.4          | 100.1%        | 45,000.0         | 51,805.4           | 51,377.6                  | 51,377.6           | 100.0%        | 3,316.6                  | 3,316.6          | 100.0%        |
| Дэлгэрхаан                          | 5,666.7          | 5,701.2          | 100.6%        | 26,000.0         | 31,701.2           | 30,997.3                  | 30,997.3           | 100.0%        | 2,816.6                  | 2,816.6          | 100.0%        |
| Жаргалант                           | 20,683.3         | 21,003.5         | 101.5%        | 71,000.0         | 92,003.5           | 91,087.9                  | 91,087.9           | 100.0%        | 4,100.0                  | 4,100.0          | 100.0%        |
| Заамар                              | 113,333.3        | 114,024.6        | 100.6%        | 114,024.6        | 114,024.6          | 64,671.7                  | 64,671.7           | 100.0%        | 4,050.0                  | 4,050.0          | 100.0%        |
| Лүн                                 | 14,166.7         | 14,301.2         | 100.9%        | 26,000.0         | 40,301.2           | 39,340.3                  | 39,340.3           | 100.0%        | 3,656.3                  | 3,656.3          | 100.0%        |
| Мөнгөнморьт                         | 9,066.7          | 9,100.7          | 100.4%        | 24,000.0         | 33,100.7           | 32,954.5                  | 32,954.5           | 100.0%        | 3,108.3                  | 3,108.3          | 100.0%        |
| Өндөрширээт                         | 6,516.7          | 6,700.1          | 102.8%        | 25,000.0         | 31,700.1           | 31,122.5                  | 31,122.5           | 100.0%        | 3,316.7                  | 3,316.7          | 100.0%        |
| Сүлбэр                              | 7,933.3          | 8,000.9          | 100.9%        | 23,000.0         | 31,000.9           | 30,290.7                  | 30,290.7           | 100.0%        | 2,672.8                  | 2,672.8          | 100.0%        |
| Сэргэлэн                            | 5,950.0          | 6,000.7          | 100.9%        | 26,000.0         | 32,000.7           | 31,008.5                  | 31,008.5           | 100.0%        | 3,066.6                  | 3,066.6          | 100.0%        |
| Угтаал                              | 8,500.0          | 8,601.8          | 101.2%        | 45,000.0         | 53,601.8           | 52,754.4                  | 52,754.4           | 100.0%        | 3,433.3                  | 3,433.3          | 100.0%        |
| Цаал                                | 10,766.7         | 10,800.4         | 100.3%        | 31,000.0         | 41,800.4           | 41,307.3                  | 41,307.3           | 100.0%        | 3,433.3                  | 3,433.3          | 100.0%        |
| Эрдэнэ                              | 13,600.0         | 13,702.4         | 100.8%        | 38,000.0         | 51,702.4           | 51,250.6                  | 51,250.6           | 100.0%        | 3,300.0                  | 3,300.0          | 100.0%        |
| Эрдэнэсант                          | 14,166.7         | 14,501.8         | 102.4%        | 62,000.0         | 76,501.8           | 75,914.4                  | 75,914.4           | 100.0%        | 4,399.9                  | 4,399.9          | 100.0%        |
| Зуунмод                             | 239,558.3        | 250,251.2        | 104.5%        | 151,000.0        | 401,251.2          | 290,701.4                 | 290,701.4          | 100.0%        | 88,000.0                 | 88,000.0         | 100.0%        |
| Рашаан сувилал                      |                  |                  |               |                  |                    |                           |                    |               | 14,850.0                 | 14,850.0         | 100.0%        |
| Тахилт СЭЭТ, эмийн үнийн хөнгөлөлт  |                  |                  |               |                  |                    |                           |                    |               | 5,000.0                  | 5,000.0          | 100.0%        |
| Хорих, цэргийн анги, ерхийн эмнэлэг |                  |                  |               |                  |                    |                           |                    |               | 9,146.4                  | 9,146.4          | 100.0%        |
| <b>2005-04 сар</b>                  | <b>612,141.8</b> | <b>627,509.8</b> | <b>102.5%</b> | <b>990,000.0</b> | <b>1,617,509.8</b> | <b>1,442,968.1</b>        | <b>1,442,968.1</b> | <b>100.0%</b> | <b>202,521.3</b>         | <b>202,521.3</b> | <b>100.0%</b> |
| Төвийн бүс                          | 272141.7         | 283376.2         | 104.1%        | 260000.0         | 543376.2           | 431182.6                  | 431182.6           | 100.0%        |                          |                  |               |
| Зүүн бүс                            | 52700.1          | 53263.6          | 101.1%        | 144000.0         | 197263.6           | 193748.3                  | 193748.3           | 100.0%        |                          |                  |               |
| Баруун бүс                          | 186433.5         | 187956.9         | 100.8%        | 275000.0         | 462956.9           | 408421.0                  | 408421.0           | 100.0%        |                          |                  |               |
| Хойд бүс                            | 100866.5         | 102913.1         | 102.0%        | 311000.0         | 413913.1           | 409616.2                  | 409616.2           | 100.0%        |                          |                  |               |
| 2004-04 сар                         | 551,338.3        | 560,400.0        | 101.6%        | 950,000.0        | 1,510,400.0        | 1,431,913.0               | 1,431,913.0        | 100.0%        | 174,690.2                | 174,690.2        | 100.0%        |
| 2003-04 сар                         | 529,210.0        | 535,100.0        | 101.1%        | 650,800.0        | 1,185,900.0        | 994,039.9                 | 994,039.9          | 100.0%        | 174,666.4                | 174,666.4        | 100.0%        |
| 2002-04 сар                         | 478,560.7        | 430,847.7        | 90.03%        | 485,500.0        | 916,347.7          | 819,213.9                 | 819,213.9          | 100.0%        | 156,501.5                | 152,151.5        | 97.22%        |

## Нийгмийн халамж

Нийгмийн халамж үйлчилгээний албаны мэдээгээр 2005 оны эхний 4 сард сумдад 255.3 сая ₮-ийн санхүүжилт хийгдэж нийгмийн халамжийн тэтгэвэр, тэтгэмжийн олголт 100 хувь биелэгдэв.

Нийгмийн халамжийн сангийн 2005 оны 04 сарын санхүүжилтын мэдээ

| Үзүүлэлтүүд                  | Хүний тоо    | Дүн             |
|------------------------------|--------------|-----------------|
| Халамжийн тэтгэвэр           | 2004         | 126153.9        |
| Жирэмсэн амаржсан            | 674          | 58415.2         |
| Хүүхэд асарсаны              | 1548         | 72093.5         |
| Олон хүүхэдтэй               | 9294         | 170033.0        |
| Нярайн арчилгааны            | 56           | 1386.0          |
| Ихэр хүүхдийн                |              |                 |
| Өнчин хүүхэд үрчлэн авсны    | 33           | 1633.5          |
| Халамжийн үйлчилгээ          | 181          | 2713.1          |
| Тахир дутуугийн хөнгөлөлт    | 76           | 6201.0          |
| Ахмад настны хөнгөлөлт       | 1042         | 13521.0         |
| Партизан, улсын баатарын     | 9            | 329.7           |
| Ахмад дайчинд 1 удаа тусламж | 105          | 2648.5          |
| Алдарт эхийн одон            |              |                 |
| Банкны зардал                |              | 533.3           |
| <b>Нийт дүн</b>              | <b>15022</b> | <b>455661.7</b> |

| Сум                | Хуваарилагдсан санхүүжилт | /мянган-₮/   |                |
|--------------------|---------------------------|--|----------------|
|                    |                           | Нийгмийн халамжийн үйлчилгээнд зарцуулсан санхүүжилт | Олголтын хувь  |
| Алтанбулаг         | 9700.0                    | 9700.0   | 100.00%        |
| Аргалант           | 2900.0                    | 2900.0   | 100.00%        |
| Архуст             | 5900.0                    | 5900.0   | 100.00%        |
| Батсүмбэр          | 17200.0                   | 17200.0  | 100.00%        |
| Баян               | 5900.0                    | 5900.0   | 100.00%        |
| Баянцалгэр         | 5100.0                    | 5100.0   | 100.00%        |
| Баянжаргалан       | 5800.0                    | 5800.0   | 100.00%        |
| Баян-Өнжүүл        | 5200.0                    | 5200.0   | 100.00%        |
| Баянхангай         | 5800.0                    | 5800.0   | 100.00%        |
| Баянцагаан         | 9100.0                    | 9100.0   | 100.00%        |
| Баянцогт           | 6200.0                    | 6200.0   | 100.00%        |
| Баянчандмань       | 11700.0                   | 11700.0  | 100.00%        |
| Борнуур            | 11300.0                   | 11300.0  | 100.00%        |
| Бүрэн              | 9300.0                    | 9300.0   | 100.00%        |
| Дэлгэрхаан         | 7700.0                    | 7700.0   | 100.00%        |
| Жаргалант          | 17200.0                   | 17200.0  | 100.00%        |
| Заамар             | 12100.0                   | 12100.0  | 100.00%        |
| Лүн                | 6800.0                    | 6800.0   | 100.00%        |
| Мөнгөнморьт        | 5200.0                    | 5200.0   | 100.00%        |
| Өндөрширээт        | 5400.0                    | 5400.0   | 100.00%        |
| Сүмбэр             | 4000.0                    | 4000.0   | 100.00%        |
| Сэргэлэн           | 5800.0                    | 5800.0   | 100.00%        |
| Угтаал             | 6700.0                    | 6700.0   | 100.00%        |
| Цээл               | 4000.0                    | 4000.0   | 100.00%        |
| Эрдэнэ             | 11600.0                   | 11600.0  | 100.00%        |
| Эрдэнэсант         | 12700.0                   | 12700.0  | 100.00%        |
| Зуунмод            | 45000.0                   | 45000.0  | 100.00%        |
| <b>2005-04 сар</b> | <b>255300.0</b>           | <b>255300.0</b>                                      | <b>100.00%</b> |
| Төвийн бүс         | 74800                     | 74800  | 100.00%        |
| Зүүн бүс           | 39500                     | 39500  | 100.00%        |
| Баруун бүс         | 70500                     | 70500  | 100.00%        |
| Хойд бүс           | 70500                     | 70500  | 100.00%        |
| 2004-04 сар        | 263176.0                  | <b>260174.0</b>                                      | 98.86%         |
| 2003-04 сар        | 241962.0                  | <b>238832.0</b>                                      | 98.71%         |
| 2002-04 сар        | 193039.7                  | <b>189886.5</b>                                      | 98.37%         |
| 2001-04 сар        | 163748.9                  | <b>163748.9</b>                                      | 100.00%        |



## Ү н э , т а р и ф

*а.Аймгийн төвд* 2005 оны 04 сард бараа үйлчилгээний үнэ тариф 2000 оны 12 сарын 31-ныхтай харьцуулахад 35.40%, 2004 оны 04 сарынхаас 8.15 %, 2005 оны 04-р сард 1.02-иар тус тус өслөө. 2005 оны 04 сард бараа үйлчилгээний үнэ тариф 1.02 хувиар өссөн нь өмнөх сарынхаас 0,50 нэгжээр нэмэгджээ.

Хэрэглээний бараа, үйлчилгээний үнийн индекс , 2005.IV  
Consumer price index of certain goods and services, 2005.IV

| /аймгийн төвд/<br>БҮЛЭГ                  |                             | GROUP                                | хувь - percentage |                   |                   |
|--|-----------------------------|--------------------------------------|-------------------|-------------------|-------------------|
|  |                             |                                      | 2005-4<br>2000-12 | 2005-4/<br>2004-4 | 2005-4/<br>2004-3 |
| <b>Хүнсний бараа</b>                     |                             | <b>Foodstuffs</b>                    | <b>151.85</b>     | <b>103.34</b>     | <b>102.31</b>     |
| ү  | Гурил, гурилан бүтээгдэхүүн | Flour and flour products             | 115.58            | 86.40             | 94.67             |
| ү  | Мах, махан бүтээгдэхүүн     | Meat and meat products               | 344.82            | 134.25            | 127.40            |
| н  | Сүү, сүүн бүтээгдэхүүн      | Milk and dairy products              | 92.89             | 101.01            | 90.48             |
| э  | Саахар, чихэр, цай, жимс    | Sugar, candy, tea, fruits            | 97.71             | 105.85            | 98.92             |
| э  | Төмс, хүнсний ногоо         | Potatoes and vegetables              | 115.26            | 126.35            | 105.77            |
| с  | Хүнсний бусад бараа         | Other foodstuffs                     | 139.62            | 118.03            | 99.71             |
|  | Архи, ундаа, тамхи          | Alcohol and tobacco                  | 101.77            | 98.55             | 100.00            |
| <b>Хувцас, гутал, бөс бараа</b>          |                             | <b>Clothing, footwear and cloth</b>  | <b>90.20</b>      | <b>91.47</b>      | <b>99.16</b>      |
| ү  | Эрэгтэй хүний хувцас        | Men's clothing                       | 114.19            | 98.16             | 101.24            |
| ү  | Эмэгтэй хүний хувцас        | Women's clothing                     | 94.33             | 99.66             | 100.00            |
| н  | Хүүхдийн хувцас             | Children's clothing                  | 114.74            | 96.10             | 94.95             |
| ээ                                       | Бүх төрлийн гутал           | Footwear                             | 72.50             | 82.75             | 98.29             |
| с  | Хөвөн, бөс бараа            | Cloth                                | 116.85            | 107.47            | 99.55             |
| <b>Орон сууц, түлш, цахилгаан</b>        |                             | <b>Housing, heating, electricity</b> | <b>190.08</b>     | <b>164.03</b>     | <b>97.11</b>      |
| <b>Гэр ахуйн бараа</b>                   |                             | <b>Household goods</b>               | <b>107.16</b>     | <b>104.91</b>     | <b>100.00</b>     |
| <b>Эм тариа, эмнэлгийн үйлчилгээ</b>     |                             | <b>Medical care and services</b>     | <b>111.55</b>     | <b>117.14</b>     | <b>100.00</b>     |
| <b>Тээвэр, холбооны үйлчилгээ</b>        |                             | <b>Transport and communication</b>   | <b>154.93</b>     | <b>139.24</b>     | <b>99.84</b>      |
| <b>Соёл, боловсролын бараа үйлчилгээ</b> |                             | <b>Cultural goods and recreation</b> | <b>115.54</b>     | <b>113.95</b>     | <b>100.00</b>     |
| <b>Бусад бараа, үйлчилгээ</b>            |                             | <b>Other goods and services</b>      | <b>93.25</b>      | <b>107.59</b>     | <b>102.32</b>     |
| <b>Ерөнхий (нийт) индекс</b>             |                             | <b>Overall index</b>                 | <b>135.40</b>     | <b>108.15</b>     | <b>101.02</b>     |

Энэ сард хүнсний болон өргөн хэрэгцээт зарим гол нэр төрлийн бараа, бүтээгдэхүүн боодлын гоймон, хонь, үхрийн мах, дотор мах, чанасан хиам, цөцгийн тос, 2 кг-ын гүрж ногоон цай, алим, байцаа, лууван, манжин, эрэгтэй ноосон цамц, эрэгтэй футболка, мотоцикль, телефон ашиглалтын сарын хөлс, 1 хүний халуун усанд орох тариф зэрэг 16 нэрийн бараа бүтээгдэхүүний үнэ 3,2-125,0 хувиар өссөн нь ерөнхий индекс 1,02 хувиар өсөхөд нөлөөлөв.

Энэ хугацаанд 1, 2-р гурил, шингэн сүү, тараг, элсэн чихэр, классик цуу, хүүхдийн хавар намрын сенитфон дотортой куртка, жинсэн өмд, оймс, эмэгтэй хүний хавар намрын богино түрийтэй гутал, эрэгтэй хүүхдийн өвлийн ширэн гутал, бор хөвөн, налайхын нүүрс, А-76 бензин зэрэг 14 нэрийн хүнсний болон бараа, бүтээгдэхүүний үнэ тариф буурч, 109 нэрийн бараа, үйлчилгээний үнэ хэвийн байгаа нь төрөл бүрийн мах, махан бүтээгдэхүүнийг эс тооцвол үнэ харьцангуй тогтвортой байв.

Төв аймгийн өргөн хэрэглээний бараа, үйлчилгээний үнийн ИНДЕКС  
Consumer price index of selected goods and services in tov

| (Аймгийн төвд)  | (2005 оны 04-р сарын байдлаар) |                   |                   |
|---|--------------------------------|-------------------|-------------------|
|   | 2005-4<br>2000-12              | 2005-4/<br>2004-4 | 2005-4/<br>2005-3 |
| Бараа, үйлчилгээний нэр төрөл, хэмжих нэгж            |                                |                   |                   |
| 1. Гурил, 1-р зэрэг, кг                               | 112.12                         | 80.43             | 92.50             |
| 2. Гурил, 2-р зэрэг, кг                               | 116.67                         | 81.46             | 94.59             |
| 3. Талх, орон нутгийн, ш                              | 133.33                         | 121.74            | 100.00            |
| 4. Гурилан боов, кг                                   | 106.67                         | 106.67            | 100.00            |
| 5. Гоймон, 250 гр                                     | 114.29                         | 106.67            | 106.67            |
| 6. Жигнэмэг, 100 гр.                                  | 95.24                          | 100.00            | 100.00            |
| 7. Цагаан будаа, кг                                   | 133.33                         | 96.30             | 100.00            |
| 8. Шар будаа, кг                                      | 121.21                         | 105.26            | 100.00            |
| 9. Хонины мах, 1-р зэрэг, кг                          | 323.53                         | 129.41            | 122.22            |
| 10. Ухрийн мах, 2-р зэрэг, кг                         | 342.47                         | 138.89            | 119.05            |
| 11. Дотор мах, 1 гүзээ                                | 750.00                         | 180.00            | 225.00            |
| 12. Хиам, чанасан, кг                                 | 107.14                         | 112.50            | 112.50            |
| 13. Өвхөн тос, кг                                     | 94.44                          | 94.44             | 100.00            |
| 14. Шингэн сүү, л                                     | 83.33                          | 100.00            | 83.33             |
| 15. Тараг, л  | 100.00                         | 100.00            | 92.31             |
| 16. Цөцгийн тос, кг                                   | 84.21                          | 106.67            | 103.23            |
| 17. Хуурай сүү, кг                                    | 125.00                         | 106.06            | 100.00            |
| 18. Цагаан тос, кг/Шар тос/                           | 100.00                         | 88.24             | 100.00            |
| 19. Элсэн чихэр, кг                                   | 76.92                          | 102.04            | 90.91             |
| 20. Хатуу чихэр, кг, дотоод                           | 95.00                          | 100.00            | 100.00            |
| 21. Ирис, гадаад, кг                                  | 76.92                          | 86.96             | 100.00            |
| 22. Шоколад, 100 гр                                   | 100.00                         | 119.05            | 100.00            |
| 23. Ногоон цай  | 130.00                         | 123.81            | 104.00            |
| 24. Алим, кг  | 120.00                         | 100.00            | 109.09            |
| 25. Варенье, гадаад                                   | 80.00                          | 100.00            | 100.00            |
| 26. Тэмс, кг  | 83.33                          | 125.00            | 100.00            |
| 27. Байцаа, кг  | 112.50                         | 90.00             | 112.50            |
| 28. Лууван, кг  | 100.00                         | 114.29            | 114.29            |
| 29. Манжин, кг  | 266.67                         | 266.67            | 133.33            |
| 30. Бөөрөнхий сонгино, кг                             | 87.50                          | 77.78             | 100.00            |
| 31. Шилтэй өргөст хэмх                                | 126.32                         | 100.00            | 100.00            |
| 32. Шилтэй ногооны салат, кг                          | 135.00                         | 103.85            | 100.00            |
| 33. Йоджуулсан давс, кг                               | 96.15                          | 113.64            | 100.00            |
| 34. Ургамлын тос, л                                   | 142.11                         | 93.10             | 100.00            |
| 35. Цуу, 170 гр                                       | 91.67                          | 100.00            | 94.83             |
| 36. Майонез, Найнз, 500 гр                            | 200.00                         | 200.00            | 100.00            |
| 37. Бульон, үхрийн, 1ш                                | 125.00                         | 100.00            | 100.00            |
| 38. Гуаизин ж бундл хоол                              | 83.33                          | 111.89            | 100.00            |
| 39. Цэцэрлэгийн хүүхдийн хоолны сарын дундаж үнэ      | 152.38                         | 105.00            | 100.00            |
| 40. Архи, 0.5л  | 87.50                          | 87.50             | 100.00            |
| 41. Пиво, Сасс, 0.33л                                 | 150.00                         | 136.36            | 100.00            |
| 42. Ундаа, 0.5л                                       | 100.00                         | 100.00            | 100.00            |
| 43. Янжуур, Болгар, хайрцаг                           | 125.00                         | 116.67            | 100.00            |
| 44. Динсэн тавхи, боодол                              | 105.56                         | 100.00            | 100.00            |
| 45. Эрэгтэй хүний синтефон дотортой куртка, 48-50 раз | 125.00                         | 88.24             | 100.00            |
| 46. Костюм, хэмжээ 48-50, /Улс, материалыг сонгох     | 90.91                          | 100.00            | 100.00            |

| Бараа, үйлчилгээний нэр төрөл, хэмжих нэгж  | үргэлжлэл         |                   |                   |
|---|-------------------|-------------------|-------------------|
|   | 2005-4<br>2000-12 | 2005-4/<br>2004-4 | 2005-4/<br>2005-3 |
| 47. Жинсэн өмд, 31-33 раз   | 120.00            | 105.88            | 100.00            |
| 48. Сорочка, урт ханцуйтай, Хятад   | 71.43             | 100.00            | 100.00            |
| 49. Ноосон цамц, 50% ноос, хэмжээ 48-50   | 125.00            | 115.38            | 107.14            |
| 50. Эрэгтэй хүний футболка, 100% хөвөн, богино ханцуйтай,                               | 183.33            | 88.00             | 110.00            |
| 51. Оймс, Хятад   | 90.91             | 90.91             | 100.00            |
| 52. Эрэгтэй трусы, 100% хөвөн даавуун   | 100.00            | 100.00            | 100.00            |
| 53. Эмэгтэй хүний хиймэл үсэн шуба, Хятад, 46-48 раз                                    | 122.73            | 100.00            | 100.00            |
| 54. Хавар намрын пальто, 70% ноосон материалтай, 46-48 раз                              | 53.33             | 100.00            | 100.00            |
| 55. Хослол, хэмжээ 46-48, /Улс, материалыг сонгох/                                      | 111.11            | 100.00            | 100.00            |
| 56. Кофт, урт ханцуйтай, гоёлын, гадаад   | 100.00            | 92.86             | 100.00            |
| 57. Юбка, 50% ноосон, богино, хар өнгийн, Солонгос, 44-46 раз                           | 100.00            | 100.00            | 100.00            |
| 58. Ноосон цамц, 50% ноос, Хятад  | 86.67             | 100.00            | 100.00            |
| 59. Ноосон өмд, 50% ноос, Хятад   | 88.00             | 110.00            | 100.00            |
| 60. Хөхний даруулга, Хятад,   | 107.14            | 100.00            | 100.00            |
| 61. Трико, Солонгос, 100% полиамид  | 110.00            | 91.67             | 100.00            |
| 62. Эмэгтэй трусы, 100% хөвөн даавуун   | 127.27            | 100.00            | 100.00            |
| 63. Хавар намрын куртка, синтефон дотортой, 6-7 настай хүүхдийн                         | 122.22            | 84.62             | 91.67             |
| 64. Хүүхдийн ноосон цамц, 50% ноос, 7-8 настай хүүхдийн                                 | 80.00             | 111.11            | 100.00            |
| 65. Охидын пальтье, 50% хөвөн материалтай, 5-6 настай охидын, богино ханцуйтай          | 100.00            | 100.00            | 100.00            |
| 66. Хүүхдийн футболка, 100% хөвөн, богино ханцуйтай, цулгүй, 4-5 настай хүүхдийн, Хятад | 250.00            | 100.00            | 100.00            |
| 67. Хүүхдийн жинсэн өмд, энгийн хийцтэй, 9-10 настай хүүхдийн, Хятад улсын              | 128.57            | 100.00            | 90.00             |
| 68. Хүүхдийн ноосон өмд, 50% ноос, 6-7 настай хүүхдийн, Хятад улсын                     | 123.08            | 94.12             | 100.00            |
| 69. Хүүхдийн оймс, Хятад, 80% хөвөн, 4-5 настай хүүхдийн                                | 116.67            | 87.50             | 87.50             |
| 70. Хүүхдийн трусы, 100% хөвөн, Хятад улсын, 3-4 настай хүүхдийн                        | 100.00            | 100.00            | 100.00            |
| 71. Эрэгтэй хүний өвлийн ширэн гутал, Хятадын, 39-40 раз                                | 72.00             | 78.26             | 100.00            |
| 72. Эрэгтэй хүний зуны ширэн ботинк, энгийн хийцтэй, гадаад, 39-40 раз                  | 59.09             | 65.00             | 100.00            |
| 73. Эмэгтэй хүний өвлийн ширэн гутал, урт түрийтэй, цахилгаантай, 37-38 раз             | 59.52             | 100.00            | 100.00            |
| 74. Эмэгтэй хүний хавар намрын гутал, богино түрийтэй, Хятадын, 37-38 раз               | 86.67             | 70.27             | 86.67             |
| 75. Эмэгтэй хүний ширэн туфли, энгийн хийцтэй, гадаад, 36-37 раз                        | 66.67             | 76.92             | 100.00            |
| 76. Эрэгтэй хүүхдийн өвлийн гутал, Хятадын, удаастай, 9-10 настай хүүхдийн              | 113.33            | 94.44             | 94.44             |
| 77. Хүүхдийн пууз, хиймэл ширэн, Хятадын, 7-8 настай хүүхдийн                           | 185.71            | 92.86             | 100.00            |
| 78. Охидын туфли, 5-6 настай хүүхдийн   | 90.00             | 100.00            | 100.00            |
| 79. Дээлийн даавуу, метр  | 138.46            | 90.00             | 100.00            |
| 80. Хятад торго, задгай хээтэй, метр  | 111.11            | 111.11            | 100.00            |
| 81. Эрэн даавуу, Орос, метр   | 133.33            | 109.09            | 100.00            |
| 82. Даалимба, Хятадын, метр   | 93.75             | 100.00            | 100.00            |
| 83. Оёдлын утас, цаасан дамартай, ш/200м/   | 100.00            | 100.00            | 100.00            |
| 84. Бор хөвөн, кг   | 133.33            | 114.29            | 94.12             |
| 85. Халаалт, м1   | 309.46            | 124.46            | 100.00            |
| 86. Цэвэр усны үнэ, 1 хүний   | 476.19            | 476.19            | 100.00            |
| 87. Цахилгаан, 1квт   | 146.46            | 106.91            | 100.00            |
| 88. Шар тосон будаг, л, Хятад   | 91.67             | 100.00            | 100.00            |
| 89. Тоосго, ш   | 76.47             | 76.47             | 100.00            |
| 90. Гэрийн гадуур цагаан бүрээс   | 92.00             | 92.00             | 100.00            |
| 91. Нүүрс, тн   | 146.67            | 129.41            | 84.62             |
| 92. Түлшний мод, м3   | 133.33            | 177.78            | 100.00            |

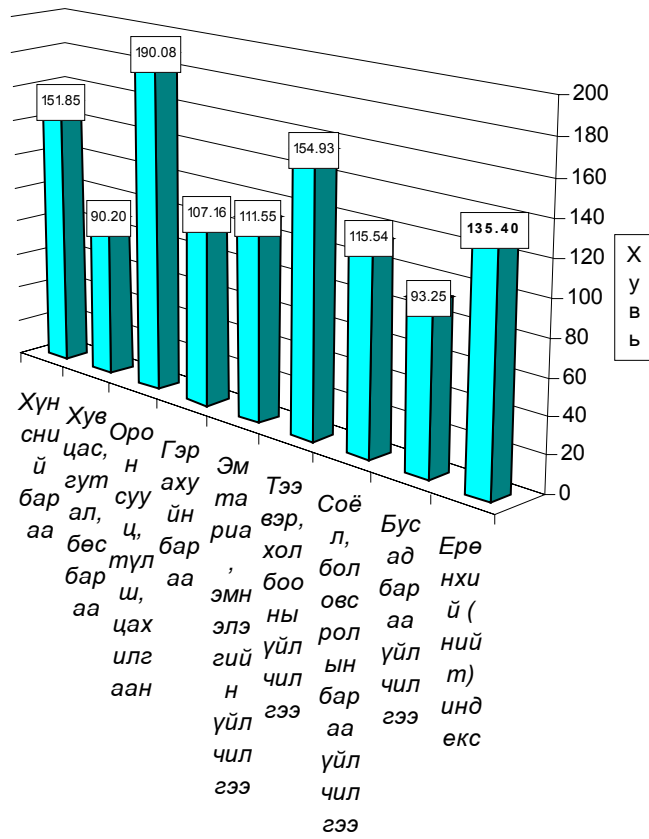
|   | Үргэлжлэл         |                   |                   |
|---|-------------------|-------------------|-------------------|
|   | 2005-4<br>2000-12 | 2005-4/<br>2004-4 | 2005-4/<br>2005-3 |
| 93. Жижиг модон сандал, дотоод, ш                     | 133.33            | 111.11            | 100.00            |
| 94. Халуун сав, цайны, 2л                             | 100.00            | 100.00            | 100.00            |
| 95. Шаазан аяга,ш, Хятад                              | 57.14             | 66.67             | 100.00            |
| 96. Тогоо, 10 л                                       | 93.75             | 100.00            | 100.00            |
| 97. Данх, Хятад, никель, 2л                           | 150.00            | 100.00            | 100.00            |
| 98. Цахилгаан плигха, Мечта                           | 106.67            | 100.00            | 100.00            |
| 99. Хивс, Сэлэнгэ, 213м                               | 107.69            | 107.69            | 100.00            |
| 100. Ноосон одьяал, Аргал                             | 100.00            | 105.88            | 100.00            |
| 101. Ор хөнжлийн даавуу /Орос, Хятадыг сонгох/        | 71.43             | 100.00            | 100.00            |
| 102. Оёдлын машин, Хятад                              | 114.29            | 100.00            | 100.00            |
| 103. Барааны саван, "ОК",200 гр                       | 105.26            | 111.11            | 100.00            |
| 104. Угаалгын нунтаг, ОМО, цагаан 200 гр              | 100.00            | 105.26            | 100.00            |
| 105. Чийдэнгий шил, 60 в                              | 116.67            | 140.00            | 100.00            |
| 106. Лаа, ш   | 100.00            | 100.00            | 100.00            |
| 107. Шүдэнз, хайрацга                                 | 133.33            | 117.65            | 100.00            |
| 108. Хулдаас, Хятадын, 2 м-ийн өргөнтэй, м            | 90.00             | 100.00            | 100.00            |
| 109. Ампициллин, уухаар, 10ш                          | 145.45            | 160.00            | 100.00            |
| 110. Аспирин, /Анальги/ 10 ш                          | 85.71             | 100.00            | 100.00            |
| 111. Пенициллин, тариагаар, 1сая                      | 105.56            | 105.56            | 100.00            |
| 112. Витамин "С", үрлээр, 50ш                         | 100.00            | 100.00            | 100.00            |
| 113. Шүдэнд цементэн пломбо тавиулах                  | 100.00            | 100.00            | 100.00            |
| 114. Төмөр замаар зорчих тийзний үнэ, 1 хүний         | 100.00            | 150.00            | 100.00            |
| 115. Нийслэлээс аймаг орох автотээврийн хөлс, 1 хүний | 128.57            | 150.00            | 100.00            |
| 116. Нийслэлээс аймаг орох онгоцны хөлс, 1 хүний      |                   |                   | 0.00              |
| 117. Машин дугуй, УАЗ-469                             | 100.00            | 114.29            | 100.00            |
| 118. Мотоцикл, Иж планета-5                           | 118.75            | 115.85            | 105.56            |
| 119. Телефон ашиглалтын сарын хөлс                    | 715.34            | 161.67            | 114.12            |
| 120. Хот хооронд утсаар ярих хөлс, 3 мин              | 100.00            | 100.00            | 100.00            |
| 121. Монгол TV-ийн сарын хураамж                      | 141.67            | 100.00            | 100.00            |
| 122. Бензин, А-76, литр                               | 163.89            | 134.09            | 96.72             |
| 123. "Өдрийн сонин" сонины захиалгын үнэ              | 146.15            | 146.15            | 100.00            |
| 124. Суургалтын төлбөр, 1 жилийн                      | 113.21            | 113.21            | 100.00            |
| 125. Өнгөт / хар/ телевизор, 14 инч                   | 94.44             | 100.00            | 100.00            |
| 126. Транзисторын тэжээл, 1.5 вольт                   | 108.33            | 108.33            | 100.00            |
| 127. Сурагчийн дэвтэр, дөрвөлжин шугамтай, Монгол     | 120.00            | 120.00            | 100.00            |
| 128. Киноны билетний дундаж үнэ                       | 100.00            | 100.00            | 100.00            |
| 129. Хүүхдийн тоглоом, Хятад, сагсны бөмбөг           | 100.00            | 100.00            | 100.00            |
| 130. Тосон бал  | 142.86            | 100.00            | 100.00            |
| 131. Эмэгтэй хүний богино үсэнд хими хийлгэх хөлс     | 141.67            | 113.33            | 100.00            |
| 132. Эр хүний гутлын өсгийд шир, резин наалгах үнэ    | 115.38            | 115.38            | 100.00            |
| 133. Гар нүүрийн саван, LUX, ш                        | 100.00            | 100.00            | 100.00            |
| 134. Шүдний оо, LUCKY MINT, 130 гр                    | 100.00            | 100.00            | 100.00            |
| 135. Нүүрний тос, Монкремийн едрийн тос,              | 63.64             | 100.00            | 100.00            |
| 136. Шампунь, Слеаг, 200 гр                           | 125.71            | 122.22            | 100.00            |
| 137. Уруулын будаг                                    | 120.00            | 100.00            | 100.00            |
| 138. Халуун усанд орсны хөлс, 1 хүний                 | 175.44            | 175.44            | 175.44            |
| 139. Эмэгтэй хүний савхин цүнх, Хятад                 | 45.45             | 100.00            | 100.00            |

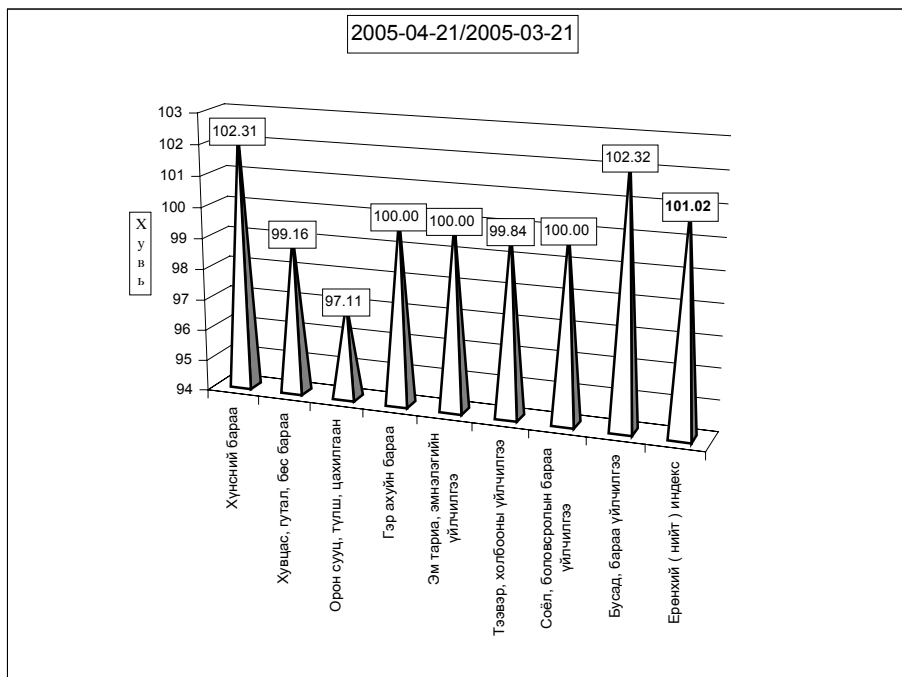
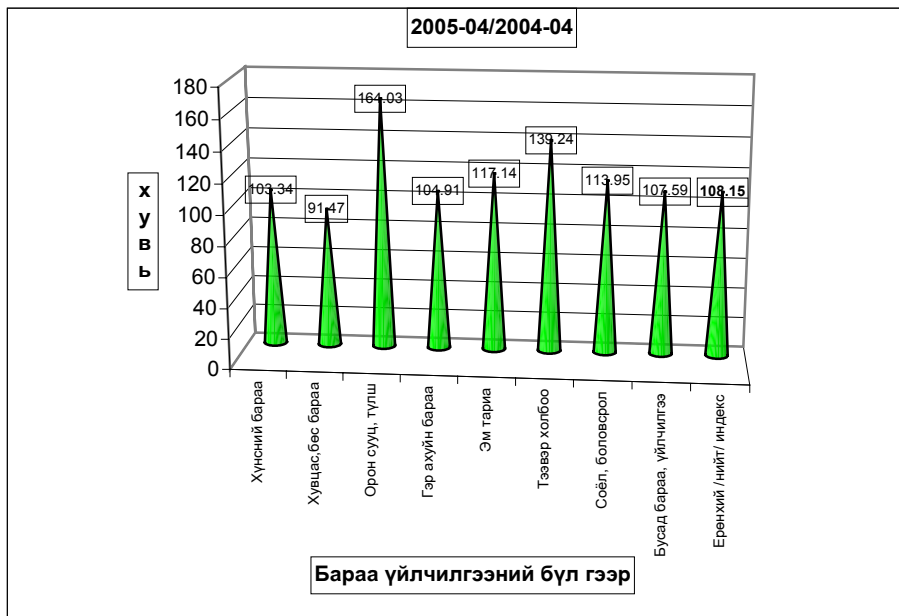
Өргөн хэрэгцээт бараа үйлчилгээний үнэ

| Сумд |     | 1-р<br>гурил<br>Flour,<br>grade1,<br>1 kg | 2-р<br>гурил<br>Flour,<br>grade2,<br>1 kg | Цагаан<br>будаа<br>Rice<br>1 kg | Шар<br>будаа<br>Millet<br>1 kg | Элсэн<br>чихэр<br>Sugar<br>1 kg | Ундны<br>ус<br>Month-<br>ly water<br>1 liter | Цахил-<br>гааны<br>Electri-<br>city<br>1kw |
|------|-----|---|---|---------------------------------|--------------------------------|---------------------------------|--|--|
| АБ   | АВ  | 500                                       | 440                                       | 550                             | 380                            | 650                             | 0.80   | 56.30                                      |
| АР   | АР  | 500                                       | 420                                       | 650                             | 450                            | 700                             | 1.00   | 56.05                                      |
| АТ   | АТ  | 500                                       | 400                                       | 550                             | 450                            | 600                             | 0.90   | 56.30                                      |
| БС   | ВС  | 460                                       | 440                                       | 550                             | 350                            | 600                             | 0.40   | 56.30                                      |
| БА   | ВА  | 500                                       | 400                                       | 600                             | 300                            | 700                             | 0.60   | 56.00                                      |
| БД   | ВД  | 500                                       | 350                                       | 580                             | 450                            | 580                             | 0.70   | 56.00                                      |
| БЖ   | ВГ  | 500                                       | 430                                       | 600                             | 400                            | 500                             | 1.40   | 58.65                                      |
| БӨ   | ВО  | 520                                       | 450                                       | 600                             | 400                            | 600                             | 1.00   | 58.65                                      |
| БХ   | ВКН | 550                                       | 500                                       | 600                             | 500                            | 650                             | 1.00   | 56.00                                      |
| БЦ   | ВТС | 520                                       | 460                                       | 550                             | 350                            | 700                             | 0.00   | 56.00                                      |
| БТ   | ВТ  | 480                                       | 400                                       | 600                             | 450                            | 650                             | 1.00   | 59.00                                      |
| БЧ   | ВСН | 400                                       | 340                                       | 550                             | 450                            | 550                             | 1.23   | 56.00                                      |
| БН   | ВН  | 480                                       | 400                                       | 600                             | 450                            | 700                             | 1.00   | 58.05                                      |
| БҮ   | ВУ  | 500                                       | 400                                       | 600                             | 500                            | 600                             | 0.50   | 56.00                                      |
| ДХ   | ДКН | 450                                       | 400                                       | 600                             | 400                            | 600                             | 1.00   | 58.65                                      |
| ЖА   | ЖА  | 500                                       | 450                                       | 550                             | 450                            | 600                             | 0.40   | 56.00                                      |
| ЗА   | ЗА  | 450                                       | 400                                       | 530                             | 400                            | 600                             | 1.50   | 58.65                                      |
| ЛҮ   | ЛУ  | 400                                       | 300                                       | 550                             | 400                            | 550                             | 0.45   | 58.65                                      |
| ММ   | ММ  | 530                                       | 450                                       | 550                             | 420                            | 570                             | 0.00   | 58.30                                      |
| ӨШ   | ОШ  | 400                                       | 350                                       | 550                             | 450                            | 550                             | 0.50   | 60.43                                      |
| СҮ   | СУ  | 460                                       | 400                                       | 580                             | 400                            | 600                             | 1.00   | 58.30                                      |
| СЭ   | СЕ  | 440                                       | 400                                       | 600                             | 380                            | 600                             | 1.30   | 58.65                                      |
| УГ   | УГ  | 480                                       | 400                                       | 600                             | 380                            | 600                             | 0.50   | 58.00                                      |
| ЦЭ   | ТСЕ | 500                                       | 450                                       | 600                             | 500                            | 700                             | 1.00   | 58.65                                      |
| ЭР   | ЕР  | 420                                       | 330                                       | 580                             | 400                            | 600                             | 1.00   | 57.00                                      |
| ЭС   | ЕС  | 450                                       | 420                                       | 550                             | 400                            | 600                             | 0.80   | 58.05                                      |
| ЗМ   | ЗМ  | 400                                       | 350                                       | 520                             | 400                            | 550                             | 1.50   | 58.65                                      |



2005-04-21/2000-12-21





**Хэрэглээний бараа, үйлчилгээний үнийн индекс 2005.IV**  
**Consumer price index of certain goods and services 2005.IV**

(1991-01-16-ыг 100, хувиар)

(1991-01-16= 100, percentage)

| Он   | Хүнсний<br>бараа<br>Foodstuffs | Гутал,<br>хувцас<br>Clothing<br>Footwear | Орон сууц<br>тулш,<br>цахилгаан<br>бараа<br>Housing,<br>heating<br>electricity | Гэр<br>ахуйн<br>бараа<br>Household<br>goods | Эм<br>тариа<br>Medical<br>care | Тээвэр<br>Холбоо<br>Transport<br>@ | Соёлын<br>бараа<br>Cultural<br>goods@ | Бусад<br>бараа<br>Other<br>goods @ | Ерөнхий<br>индекс<br>Overall<br>index |
|------|--------------------------------|--|--|---|--------------------------------|------------------------------------|---------------------------------------|------------------------------------|---------------------------------------|
| 1994 | 4590.79                        | 4992.30                                  | 4402.23  | 2828.49                                     | 2488.27                        | 0.00                               | 9136.25                               | 0.00                               | <b>4587.47</b>                        |
| 1995 | 5768.21                        | 3154.13                                  | 5427.41  | 8272.31                                     | 2226.87                        | 5173.90                            | 10115.60                              | 3168.87                            | <b>5272.24</b>                        |
| 1996 | 8037.11                        | 4001.99                                  | 5747.50  | 9398.84                                     | 1451.25                        | 9660.35                            | 17682.01                              | 3976.99                            | <b>7195.50</b>                        |
| 1997 | 8522.15                        | 6407.74                                  | 6626.91  | 13473.13                                    | 2665.51                        | 5771.36                            | 26315.31                              | 8878.71                            | <b>8580.58</b>                        |
| 1998 | 7973.72                        | 6489.23                                  | 7120.60  | 14119.33                                    | 2755.79                        | 5975.89                            | 28203.46                              | 9795.65                            | <b>8395.75</b>                        |
| 1999 | 8957.26                        | 6989.28                                  | 10161.99   | 14073.71                                    | 2755.79                        | 9227.46                            | 28793.99                              | 11613.94                           | <b>9514.79</b>                        |
| 2000 | 9270.36                        | 5893.74                                  | 9592.47  | 13018.85                                    | 5779.51                        | 8876.49                            | 29597.12                              | 11281.25                           | <b>9427.76</b>                        |

**Хэрэглээний үнэ, тарифын өөрчлөлтийг барааны бүлгээр үзүүлбэл.**

**Consumer price index of certain goods and services 2005. IV**

(Өмнөх сартай харьцуулснаар, хувиар)

(Previous month=100, percentage)

| Он   | Сар | Хүнсний<br>бараа<br>Foodstuffs | Гутал,<br>хувцас<br>Clothing<br>Footwear | Орон сууц<br>тулш,<br>цахилгаан<br>бараа<br>Housing,<br>heating<br>electricity | Гэр<br>ахуйн<br>бараа<br>Household<br>goods | Эм<br>тариа<br>Medical<br>care | Тээвэр<br>Холбоо<br>Transport<br>@ | Соёлын<br>бараа<br>Cultural<br>goods@ | Бусад<br>бараа<br>Other<br>goods @ | Ерөнхий<br>индекс<br>Overall<br>index |
|------|-----|--------------------------------|--|--|---|--------------------------------|------------------------------------|---------------------------------------|------------------------------------|---------------------------------------|
| 1997 | 12  | 100.95                         | 103.66                                   | 100.88   | 100.75                                      | 100.00                         | 100.00                             | 112.67                                | 100.00                             | 102.10                                |
| 1998 | 12  | 99.10                          | 104.10                                   | 103.46   | 100.00                                      | 100.00                         | 102.92                             | 100.82                                | 100.00                             | 100.46                                |
| 1999 | 12  | 100.94                         | 104.14                                   | 101.83   | 101.33                                      | 100                            | 99.7                               | 92.11                                 | 100.05                             | 101.41                                |
| 2000 | 12  | 99.11                          | 101.61                                   | 95.91  | 98.70                                       | 100.00                         | 100.53                             | 99.06                                 | 96.20                              | 99.29                                 |
| 2001 | 12  | 103.59                         | 103.72                                   | 105.33   | 99.38                                       | 100.00                         | 101.09                             | 100.00                                | 100.00                             | 102.62                                |
| 2002 | 12  | 99.47                          | 100.85                                   | 105.37   | 96.44                                       | 100.00                         | 103.18                             | 103.08                                | 98.31                              | 100.38                                |
| 2003 | 3   | 103.40                         | 98.60                                    | 100.00   | 99.68                                       | 100.00                         | 100.37                             | 100.00                                | 100.00                             | 101.58                                |
|      | 6   | 97.82                          | 102.79                                   | 100.16   | 99.75                                       | 97.08                          | 105.18                             | 100.00                                | 100.75                             | 99.56                                 |
|      | 9   | 101.84                         | 100.55                                   | 100.24   | 99.60                                       | 100.00                         | 104.40                             | 100.00                                | 95.48                              | 101.09                                |
|      | 12  | 102.03                         | 106.39                                   | 96.28  | 100.13                                      | 100.00                         | 100.30                             | 100.00                                | 102.67                             | 102.04                                |
| 2004 | 1   | 100.21                         | 98.55                                    | 100.00   | 100.14                                      | 100.00                         | 100.00                             | 99.59                                 | 99.05                              | 99.80                                 |
|      | 2   | 102.36                         | 98.32                                    | 99.85  | 100.49                                      | 100.00                         | 98.93                              | 100.00                                | 100.00                             | 100.93                                |
|      | 3   | 103.40                         | 98.60                                    | 100.00   | 99.68                                       | 100.00                         | 100.37                             | 100.00                                | 100.00                             | 101.58                                |
|      | 4   | 109.91                         | 99.23                                    | 98.55  | 98.38                                       | 100.00                         | 99.86                              | 100.47                                | 101.04                             | 105.05                                |
|      | 5   | 101.96                         | 99.73                                    | 96.87  | 100.64                                      | 100.00                         | 99.71                              | 100.00                                | 100.00                             | 100.84                                |
|      | 6   | 97.82                          | 102.79                                   | 100.16   | 99.75                                       | 97.08                          | 105.18                             | 100.00                                | 100.75                             | 99.56                                 |
|      | 7   | 102.53                         | 99.34                                    | 99.70  | 102.12                                      | 100.00                         | 99.61                              | 100.00                                | 100.00                             | 101.29                                |
|      | 8   | 97.83                          | 97.70                                    | 100.07   | 99.66                                       | 100.00                         | 102.73                             | 99.39                                 | 99.05                              | 98.51                                 |
|      | 9   | 101.84                         | 100.55                                   | 100.24   | 99.60                                       | 100.00                         | 104.40                             | 100.00                                | 95.48                              | 101.09                                |
|      | 10  | 102.10                         | 100.49                                   | 104.90   | 102.81                                      | 100.00                         | 101.59                             | 100.00                                | 100.00                             | 101.67                                |
|      | 11  | 100.15                         | 101.03                                   | 100.96   | 100.00                                      | 100.00                         | 99.33                              | 100.00                                | 100.00                             | 100.26                                |
|      | 12  | 102.03                         | 106.39                                   | 96.28  | 100.13                                      | 100.00                         | 100.30                             | 100.00                                | 102.67                             | 102.04                                |
| 2005 | 1   | 107.91                         | 97.89                                    | 105.23   | 98.20                                       | 100.00                         | 111.13                             | 113.95                                | 100.15                             | 105.98                                |
|      | 2   | 97.95                          | 100.03                                   | 116.79   | 99.55                                       | 100.00                         | 98.48                              | 100.00                                | 100.00                             | 99.73                                 |
|      | 3   | 100.96                         | 98.78                                    | 102.60   | 100.77                                      | 98.09                          | 101.04                             | 100.00                                | 100.00                             | 100.52                                |
|      | 4   | 102.31                         | 99.16                                    | 97.11  | 100.00                                      | 100.00                         | 99.84                              | 100.00                                | 102.32                             | 101.02                                |

б. Хөдөөд 2005 оны 04 сард бараа үйлчилгээний үнэ тариф 2000 оны 12 сартай харьцуулахад 28,02%, 2004 оны 4 сарынхаас 7,12%, 2005 оны 4-р сард 2,61-иар тус тус өсөв. бараа үйлчилгээний үнэ тариф 4 сард 2,61 хувиар өссөн нь өмнөх сарынхаас 2,41 нэгжээр нэмэгджээ.

Хэрэглээний бараа, үйлчилгээний үнийн индекс, 2005. IV  
Consumer price index of certain goods and services, 2005.IV

| БҮЛЭГ                                    | GROUP                                | /хөдөөд/<br>(хувиар) |                   |                    |
|--|--------------------------------------|----------------------|-------------------|--------------------|
|  |                                      | 2005-4/<br>2000-12   | 2005-4/<br>2004-4 | 2005-4/<br>2005-03 |
| <b>Хүнсний бараа</b>                     | <b>Foodstuffs</b>                    | <b>145.80</b>        | <b>109.07</b>     | <b>103.97</b>      |
| Ү  | Гурил, гурилан бүтээгдэхүүн          | 128.33               | 100.17            | 100.57             |
| Ү  | Мах, махан бүтээгдэхүүн              | 283.97               | 136.82            | 118.60             |
| Н  | Сүү, сүүн бүтээгдэхүүн               | 117.42               | 96.48             | 99.73              |
| Э  | Саахар, чихэр, цай, жимс             | 95.88                | 103.43            | 100.68             |
| Э  | Төмс, хүнсний ногоо                  | 115.20               | 106.49            | 100.88             |
| С  | Хүнсний бусад бараа                  | 126.71               | 118.71            | 101.53             |
|  | Архи, ундаа, тамхи                   | 95.39                | 106.55            | 102.53             |
| <b>Хувцас, гутал, бөс бараа</b>          | <b>Clothing, footwear and cloth</b>  | <b>98.83</b>         | <b>99.44</b>      | <b>102.65</b>      |
| Ү  | Эрэгтэй хүний хувцас                 | 102.23               | 97.20             | 100.46             |
| Ү  | Эмэгтэй хүний хувцас                 | 101.47               | 102.61            | 99.71              |
| Н  | Хүүхдийн хувцас                      | 122.79               | 105.50            | 100.76             |
| ЭЭ                                       | Бүх төрлийн гутал                    | 93.14                | 98.36             | 105.19             |
| С  | Хөвөн, бөс бараа                     | 105.41               | 100.60            | 100.90             |
| <b>Орон сууц, түлш, цахилгаан</b>        | <b>Housing, heating, electricity</b> | <b>127.20</b>        | <b>106.54</b>     | <b>99.93</b>       |
| <b>Гэр ахуйн бараа</b>                   | <b>Household goods</b>               | <b>107.00</b>        | <b>103.51</b>     | <b>100.38</b>      |
| <b>Эм тариа, эмнэлгийн үйлчилгээ</b>     | <b>Medical care and services</b>     | <b>108.16</b>        | <b>101.85</b>     | <b>101.28</b>      |
| <b>Тээвэр, холбооны үйлчилгээ</b>        | <b>Transport and communication</b>   | <b>126.47</b>        | <b>113.17</b>     | <b>100.10</b>      |
| <b>Соёл, бөлөвсролын бараа үйлчилгээ</b> | <b>Cultural goods and recreation</b> | <b>110.86</b>        | <b>111.06</b>     | <b>100.05</b>      |
| <b>Бусад бараа, үйлчилгээ</b>            | <b>Other goods and services</b>      | <b>91.05</b>         | <b>102.29</b>     | <b>100.84</b>      |
| <b>Ерөнхий (нийт) индекс</b>             | <b>Overall index</b>                 | <b>128.02</b>        | <b>107.12</b>     | <b>102.61</b>      |

Тус аймгийн хэмжээгээр 2005 оны 04-р сард ХАА-н болон өргөн хэрэгцээний бараа, үйлчилгээний үнэ тариф ямар байгааг сумдаар үзүүлбэл.  
ХАА-н бүтээгдэхүүний үнэ (₮-өөр)

| Сумд | Sumd | дундаж үнэ, ₮ Average prices, tog |          |         |                             |          |         |                |          |         |                  |          |         |
|------|------|-----------------------------------|----------|---------|-----------------------------|----------|---------|----------------|----------|---------|------------------|----------|---------|
|      |      | Үхрийн мах<br>Veal, grade         |          |         | Хонины мах<br>Mutton, grade |          |         | Төмс. /Potato/ |          |         | Сонгино. /Onion/ |          |         |
|      |      | 2004.IV                           | 2005.III | 2005.IV | 2004.IV                     | 2005.III | 2005.IV | 2004.IV        | 2005.III | 2005.IV | 2004.IV          | 2005.III | 2005.IV |
| АБ   | АВ   | 1,500                             | 1,750    | 2,100   | 1,500                       | 1,700    | 2,000   | 300            | 250      | 250     | 500              | 600      | 600     |
| АР   | АР   | 1,600                             | 1,800    | 1,800   | 1,500                       | 1,700    | 1,800   | 250            | 300      | 300     | 500              | 500      | 500     |
| АТ   | АТ   | 1,300                             | 2,000    | 2,400   | 1,300                       | 1,800    | 2,200   | 250            | 300      | 300     | 550              | 550      | 550     |
| БС   | ВС   | 1,900                             | 2,000    | 2,300   | 1,800                       | 2,100    | 2,300   | 200            | 300      | 250     | 550              | 500      | 500     |
| БА   | ВА   | 1,500                             | 1,600    | 2,500   | 1,400                       | 1,500    | 2,000   | 250            | 250      | 250     | 400              | 400      | 300     |
| БД   | ВД   | 1,450                             | 1,700    | 2,200   | 1,500                       | 1,600    | 2,000   | 250            | 250      | 300     | 600              | 500      | 500     |
| БЖ   | ВЖ   | 1,500                             | 1,500    | 2,000   | 1,500                       | 1,500    | 1,800   | 250            | 250      | 250     | 550              | 550      | 550     |
| БӨ   | ВО   | 1,200                             | 1,800    | 2,100   | 1,100                       | 1,600    | 1,750   | 350            | 300      | 300     | 600              | 600      | 600     |
| БХ   | ВКН  | 1,500                             | 1,800    | 2,200   | 1,500                       | 1,500    | 2,000   | 200            | 200      | 200     | 500              | 600      | 600     |
| БЦ   | ВТС  | 1,300                             | 1,500    | 2,100   | 1,200                       | 1,500    | 1,900   | 400            | 400      | 400     | 550              | 550      | 550     |
| БТ   | ВТ   | 1,200                             | 2,000    | 2,000   | 1,100                       | 2,000    | 2,200   | 250            | 300      | 300     | 600              | 500      | 500     |
| БЧ   | ВСН  | 1,800                             | 1,700    | 2,200   | 1,700                       | 1,800    | 2,200   | 250            | 200      | 250     | 500              | 500      | 500     |
| БН   | ВН   | 1,700                             | 2,200    | 2,300   | 1,700                       | 2,000    | 2,200   | 200            | 200      | 230     | 600              | 500      | 500     |
| БҮ   | ВУ   | 1,600                             | 1,500    | 2,000   | 1,500                       | 1,500    | 2,000   | 300            | 350      | 400     | 500              | 400      | 500     |
| ДХ   | ДКН  |                                   | 1,300    | 2,000   |                             | 1,300    | 1,800   | 300            | 300      | 300     | 500              | 600      | 600     |
| ЖА   | ЖА   | 1,500                             | 2,000    | 2,400   | 1,400                       | 1,900    | 2,200   | 180            | 250      | 250     | 500              | 450      | 450     |
| ЗА   | ЗА   | 1,100                             | 2,000    | 2,800   | 1,200                       | 1,800    | 2,300   | 250            | 350      | 350     | 600              | 600      | 600     |
| ЛУ   | ЛУ   | 1,300                             | 1,600    | 2,200   | 1,200                       | 1,500    | 2,000   | 180            | 200      | 220     | 480              | 400      | 400     |
| ММ   | ММ   | 1,500                             | 1,800    | 1,900   | 1,500                       | 1,600    | 2,000   | 275            | 250      | 250     | 500              | 500      | 500     |
| ӨШ   | ОШ   | 1,200                             | 1,400    | 1,900   | 1,100                       | 1,500    | 1,800   | 250            | 300      | 2,500   | 600              | 400      | 400     |
| СҮ   | СУ   | 1,600                             | 1,600    | 2,200   | 1,600                       | 1,600    | 2,200   | 150            | 100      | 150     | 600              | 500      | 500     |
| СЭ   | СЕ   | 1,800                             | 2,000    | 2,000   | 1,800                       | 1,800    | 1,800   | 250            | 300      | 2,500   | 600              | 550      | 500     |
| УГ   | УГ   | 1,600                             | 2,000    | 2,000   | 1,500                       | 1,800    | 2,000   | 200            | 250      | 2,500   | 500              | 500      | 500     |
| ЦЭ   | ТСЕ  | 1,400                             | 1,800    | 2,000   | 1,300                       | 1,800    | 2,500   | 250            | 250      | 300     | 600              | 500      | 500     |
| ЭР   | ЕР   | 1,400                             | 2,100    | 2,100   | 1,300                       | 1,800    | 2,000   | 300            | 250      | 200     | 800              | 500      | 500     |
| ЭС   | ЕС   | 1,500                             | 1,500    | 2,000   | 1,500                       | 1,500    | 1,800   | 250            | 250      | 250     | 500              | 500      | 500     |
| ЗМ   | ЗМ   | 2,000                             | 2,100    | 2,400   | 1,800                       | 1,900    | 2,200   | 200            | 250      | 250     | 500              | 500      | 500     |
| Айм  | Айм  | 1,498                             | 1,780    | 2,152   | 1,442                       | 1,689    | 2,035   | 249            | 265      | 269     | 547              | 509      | 507     |

| Сумд | Sumd | дундаж үнэ, ₮ Average prices, tog    |          |         |   |          |         |  |          |         |   |          |         |
|------|------|--------------------------------------|----------|---------|---|----------|---------|--|----------|---------|---|----------|---------|
|      |      | Шингэн сүү /1 литр/<br>/Milk, Litre/ |          |         | Ямааны ноолуур/1 кг/<br>Greezy cashmere/1 kg/ |          |         | Тэмээний ноос /1 кг/<br>Camel s wool / 1 kg/ |          |         | Хонины ноос /1 кг/<br>Sheep wool/1 kg / |          |         |
|      |      | 2004.IV                              | 2005.III | 2005.IV | 2004.IV                                       | 2005.III | 2005.IV | 2004.IV                                      | 2005.III | 2005.IV | 2004.IV                                 | 2005.III | 2005.IV |
|      |      |                                      |          |         |   |          |         |  |          |         |   |          |         |
| АБ   | АВ   | 500                                  | 500      | 450     | 31,000  | 32,000   | 29,000  |  |          |         | 100                                     |          |         |
| АР   | АР   | 500                                  | 500      | 500     | 28,000  | 36,000   | 30,000  | 900  | 900      | 900     | 150                                     | 150      | 150     |
| АТ   | АТ   | 400                                  | 500      | 500     | 23,000  | 40,000   | 28,000  | 1,000  |          |         | 400                                     | 150      | 500     |
| БС   | ВС   | 300                                  | 300      | 300     | 32,000  | 35,000   | 28,000  | 1,300  |          |         | 80                                      | 100      | 100     |
| БА   | ВА   | 500                                  | 400      | 500     | 25,000  | 40,000   | 30,000  | 1,800  | 1,500    | 500     | 150                                     | 250      | 200     |
| БД   | ВД   | 500                                  | 500      | 500     | 26,000  | 38,000   | 28,000  | 1,000  | 900      | 900     | 190                                     | 200      | 200     |
| БЖ   | ВJ   | 500                                  | 450      | 450     | 26,000  | 40,000   | 28,000  | 1,200  | 1,200    | 1,200   | 100                                     | 100      | 100     |
| БӨ   | ВО   | 500                                  | 500      | 500     | 30,500  | 30,000   | 30,000  | 900  | 900      | 900     | 130                                     | 130      | 130     |
| БХ   | ВКН  | 500                                  | 500      | 500     | 31,000  | 37,000   | 30,000  | 1,500  |          |         | 120                                     | 150      | 150     |
| БЦ   | ВТС  | 500                                  | 300      | 300     | 30,000  | 30,000   | 30,000  | 1,000  | 1,000    | 1,000   | 100                                     | 100      | 100     |
| БТ   | ВТ   | 400                                  | 500      | 500     | 30,000  | 35,000   | 28,000  | 1,200  |          |         | 95                                      | 250      | 250     |
| БЧ   | ВСН  | 300                                  | 400      | 400     | 32,000  | 38,000   | 31,000  |  |          |         | 100                                     | 150      | 150     |
| БН   | ВН   | 350                                  | 300      | 280     | 28,000  |          | 30,000  |  |          |         | 130                                     |          |         |
| БҮ   | ВU   | 500                                  | 500      | 500     | 30,000  | 35,000   | 27,000  | 1,000  | 800      | 800     | 150                                     | 150      | 150     |
| ДХ   | ДКН  | 350                                  | 500      | 500     | 25,000  | 39,000   | 26,000  | 1,000  | 1,000    | 1,000   | 180                                     | 180      | 180     |
| ЖА   | JA   | 500                                  | 400      | 400     | 29,500  | 37,000   | 27,000  |  |          |         | 1,160                                   | 160      | 160     |
| ЗА   | ZA   | 600                                  | 500      | 500     | 25,000  | 35,000   | 28,000  | 800  |          |         | 120                                     |          |         |
| ЛҮ   | LU   | 800                                  | 500      | 400     | 30,000  | 35,000   | 27,000  | 1,000  | 1,500    | 1,250   | 90                                      | 80       | 80      |
| ММ   | ММ   | 500                                  | 300      | 400     | 31,000  | 33,000   | 25,000  | 500  | 900      | 900     | 150                                     | 135      | 135     |
| ӨШ   | OSH  | 600                                  | 500      | 350     | 27,000  | 39,000   | 29,000  | 1,000  | 1,000    | 1,000   | 100                                     | 150      | 150     |
| СҮ   | SU   | 400                                  | 350      | 280     | 31,000  | 31,000   | 25,000  |  |          |         | 50                                      | 120      | 120     |
| СЭ   | SE   | 500                                  | 400      | 500     | 32,000  | 32,000   | 30,000  | 800  | 800      | 800     | 130                                     | 130      | 130     |
| УГ   | UG   | 400                                  | 400      | 400     | 30,000  | 35,000   | 30,000  | 1,000  |          |         | 50                                      | 150      | 150     |
| ЦЭ   | TSE  | 450                                  | 350      | 450     | 25,000  | 35,000   | 28,000  | 900  |          |         | 100                                     | 150      | 150     |
| ЭР   | ER   | 500                                  | 650      | 650     | 31,000  | 40,000   | 30,000  | 600  | 1,000    | 1,000   | 120                                     | 200      | 200     |
| ЭС   | ES   | 600                                  | 400      | 400     | 28,000  | 35,000   | 28,000  | 1,000  | 1,000    | 1,000   | 120                                     | 150      | 150     |
| ЗМ   | ZM   | 500                                  | 600      | 600     | 30,000  | 30,000   | 28,000  | 800  | 800      | 800     | 150                                     | 100      | 100     |
| Айм  | Aim  | 480                                  | 444      | 445     | 28,778  | 35,462   | 28,444  | 965  | 950      | 872     | 130                                     | 149      | 162     |

| Сумд | Sum | дундаж үнэ, ₮ Average prices, tog |          |         |                           |          |         |                           |          |         |                          |          |         |
|------|-----|-----------------------------------|----------|---------|---------------------------|----------|---------|---------------------------|----------|---------|--------------------------|----------|---------|
|      |     | Адууны шир<br>Horse hide          |          |         | Үхрийн шир<br>Cattle hide |          |         | Хонины арьс<br>Sheep skin |          |         | Ямааны арьс<br>Goat skin |          |         |
|      |     | 2004.IV                           | 2005.III | 2005.IV | 2004.IV                   | 2005.III | 2005.IV | 2004.IV                   | 2005.III | 2005.IV | 2004.IV                  | 2005.III | 2005.IV |
|      |     |                                   |          |         |                           |          |         |                           |          |         |                          |          |         |
| АБ   | АВ  | 18,000                            | 16,000   | 17,000  | 22,000                    | 21,000   | 22,000  | 6,000                     | 3,000    | 3,000   | 1,500                    | 13,000   | 1,500   |
| АР   | АР  | 20,000                            | 18,000   | 20,000  | 23,000                    | 20,000   | 20,000  | 6,000                     | 3,000    | 2,500   | 11,000                   | 15,000   | 1,000   |
| АТ   | АТ  | 20,000                            | 18,000   | 18,000  | 23,000                    | 20,000   | 20,000  | 8,500                     | 3,000    | 3,000   | 8,500                    | 15,000   | 1,500   |
| БС   | BS  | 14,000                            | 18,000   | 17,000  | 20,000                    | 25,000   | 22,000  | 6,500                     | 3,000    | 3,000   | 500                      | 12,000   | 500     |
| БА   | ВА  | 11,000                            | 19,000   | 15,000  | 18,000                    | 20,000   | 20,000  | 8,000                     | 6,500    | 2,500   | 2,500                    | 12,000   | 1,500   |
| БД   | ВД  | 15,000                            | 17,000   | 17,000  | 18,000                    | 20,000   | 20,000  | 5,000                     | 3,000    | 3,000   | 1,500                    | 1,000    | 1,000   |
| БЖ   | ВJ  | 17,000                            | 17,000   | 17,000  | 21,000                    | 21,000   | 21,000  | 7,000                     | 7,000    | 2,500   | 9,500                    | 15,000   | 1,500   |
| БӨ   | ВО  | 8,000                             | 15,000   | 15,000  | 25,000                    | 20,000   | 20,000  | 4,000                     | 5,000    | 3,000   | 2,000                    | 12,000   | 500     |
| БХ   | ВКН | 18,000                            | 15,000   | 19,000  | 20,000                    | 23,000   | 12,000  | 8,000                     | 5,000    | 3,500   | 2,000                    | 10,000   | 1,000   |
| БЦ   | ВТС | 18,000                            | 14,000   | 14,000  | 18,000                    | 12,000   | 12,000  | 6,000                     | 6,000    | 3,000   | 1,500                    | 14,000   | 500     |
| БТ   | ВТ  | 14,000                            | 17,000   | 20,000  | 20,000                    | 20,000   | 23,000  | 5,000                     | 8,000    | 3,500   | 8,000                    | 15,000   | 1,500   |
| БЧ   | ВСН | 20,000                            | 18,000   | 13,000  | 25,000                    | 20,000   | 17,000  | 7,000                     | 6,500    | 2,500   | 3,000                    | 14,000   | 2,000   |
| БН   | ВН  | 10,000                            | 15,000   | 15,000  | 16,000                    | 18,000   | 18,000  | 6,000                     | 4,000    | 2,000   | 1,000                    | 10,000   | 600     |
| БҮ   | ВU  | 17,000                            | 15,000   | 15,000  | 20,000                    | 18,000   | 18,000  | 6,000                     | 3,000    | 2,000   | 9,500                    | 12,000   | 500     |
| ДХ   | ДКН | 12,000                            | 20,000   | 16,000  | 20,000                    | 24,000   | 14,000  | 3,000                     | 6,500    | 2,500   | 2,000                    | 12,000   | 1,200   |
| ЖА   | JA  | 19,000                            | 20,000   | 20,000  | 28,000                    | 30,000   | 30,000  | 6,000                     | 6,000    | 2,500   | 8,000                    | 7,000    | 700     |
| ЗА   | ZA  | 18,000                            | 10,000   | 8,000   | 25,000                    | 12,000   | 7,000   | 8,000                     | 4,000    | 1,500   | 8,000                    | 8,000    | 1,000   |
| ЛҮ   | LU  | 15,000                            | 18,000   | 18,000  | 20,000                    | 15,000   | 12,000  | 6,000                     | 4,500    | 3,500   | 1,000                    | 1,000    | 500     |
| ММ   | ММ  | 12,000                            | 12,000   | 12,000  | 22,000                    | 20,000   | 16,000  | 5,000                     | 3,000    | 3,000   | 2,500                    | 7,000    | 1,000   |
| ӨШ   | OSH | 19,000                            | 17,000   | 18,000  | 25,000                    | 18,000   | 18,000  | 6,000                     | 5,000    | 2,500   | 1,500                    | 11,000   | 500     |
| СҮ   | SU  | 18,000                            | 12,000   | 8,000   | 19,000                    | 10,000   | 10,000  | 9,000                     | 3,500    | 1,500   | 11,000                   | 15,000   | 500     |
| СЭ   | SE  | 15,000                            | 19,000   | 19,000  | 12,000                    | 20,000   | 18,000  | 3,500                     | 5,500    | 3,000   | 1,000                    | 15,000   | 700     |
| УГ   | UG  | 16,000                            | 16,000   | 16,000  | 18,000                    | 18,000   | 18,000  | 7,000                     | 5,000    | 3,000   | 9,000                    | 13,000   | 800     |
| ЦЭ   | TSE | 19,000                            | 18,000   | 18,000  | 20,000                    | 23,000   | 23,000  | 6,000                     | 4,000    | 2,500   | 2,000                    | 4,500    | 1,500   |
| ЭР   | ER  | 15,000                            | 23,000   | 15,000  | 70,000                    | 20,000   | 18,000  | 8,000                     | 3,000    | 2,500   | 4,000                    | 12,000   | 500     |
| ЭС   | ES  | 15,000                            | 18,000   | 18,000  | 16,000                    | 20,000   | 20,000  | 6,000                     | 2,500    | 2,500   | 1,500                    | 3,000    | 2,000   |
| ЗМ   | ZM  | 20,000                            | 19,000   | 19,000  | 22,000                    | 22,000   | 20,000  | 6,000                     | 5,500    | 3,000   | 1,000                    | 12,000   | 1,000   |
| Айм  |     | 16,037                            | 16,815   | 16,185  | 20,185                    | 19,630   | 18,111  | 6,241                     | 4,593    | 2,685   | 4,241                    | 10,759   | 1,000   |



# АЖИЛГҮЙЧҮҮД

Сумдын хөдөлмөр зохицуулалтын албанд бүртгэлтэй байгаа ажилгүйчүүдийн тоо 2005 оны эхний 4 сард 786 болж, 2004 оны жилийн эцсээс 67 хүнээр өсч, өмнөх сараас 35 хүнээр буурлаа.

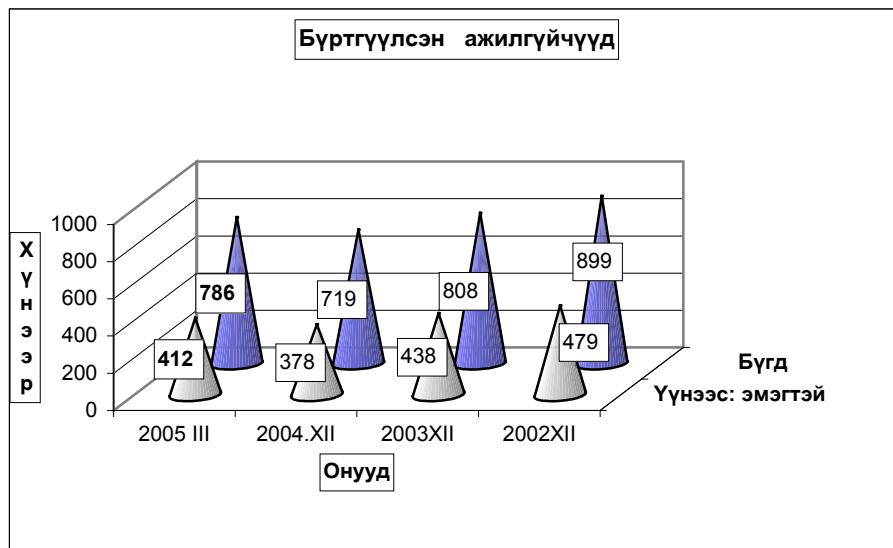
Ажилгүйчүүдийн 52,4 хувь буюу 412 нь эмэгтэйчүүд, 32,7 хувь нь урьд нь ажил эрхлэж байсан, 67,3 хувь нь анх удаа ажил эрж байгаа хүмүүс юм. Оны эхний 4 сард 156 хүн ажилд орсны 7,7 хувь нь УУГ-т, 25.0 хувь нь төрийн болон төсөвт байгууллагад, 44,9 хувь нь нөхөрлөл компанид, 13,7 хувь нь Хоршоонд, 8,7 хувь нь бусад байгууллагад ажил эрхлэх болжээ.

Ажил эрхлэх болсон хүмүүсийн 67,9 хувь буюу 106 нь эмэгтэйчүүд эзлэв.

Оны эхнээс бүртгүүлсэн нийт ажилгүйчүүд 313 байгаагийн 4,8 хувь нь орон тооны цомхотголоос, 4,8 хувь нь байгууллага нь татан буугдсан, 2,5 хувь нь өөр гезраас шилжин ирсэн, 6,4 хувь нь сургууль төгссөн, 2,6 хувь нь мэргэжлийн ажил олдохгүй, 78,9 хувь нь бусад шалтгаантай байна.

Ажилгүйчүүдийг боловсролын байдлаар нь авч үзбэл 9,54% нь дээд, 7,38% нь тусгай дунд, 8,52% нь мэргэжлийн анхан шатны, 27,86% нь бүрэн дунд, 40,71 % нь бүрэн бус дунд, 5,98 % нь бага буюу боловсролгүй хүмүүс эзлэв.

Хөдөлмөрийн насны 10000 хүнд дунджаар 144 ажилгүйчүүд ногдож байгаагийн дотор Баянхангай, Зуунмод, Баянцогт, Архуст, Цээл сумдад харьцангуй их (317- 250 хүн ) байна.



**Бүртгүүлсэн Ажилгүйчүүдийн** тайлант хугацааны эцэст  
**Number of unemployed registered persons , at the end of p**

|   | Ажилгүйчүүд<br>Unemployment |            |            | Дүнд эзлэх хувь |        | ЭЗ-ийн идэвхтэй<br>хүнд эзлэх хувь |       |
|---|-----------------------------|------------|------------|-----------------|--------|------------------------------------|-------|
|   | 2003                        | 2004       | 2005       | 2004            | 2005   | Оны эцэст                          |       |
|   | 4-30                        | 4-30       | 4-30       | 4-30            | 4-30   | 2003                               | 2004  |
| <b>БҮГД TOTAL</b>                                       | <b>1006</b>                 | <b>938</b> | <b>786</b> | 100.0%          | 100.0% | 1.86%                              | 1.71% |
| үүнээс: а. урьд нь ажилтай байсан                       | 487                         | 313        | 257        | 33.4%           | 32.7%  |                                    |       |
| б. анх удаа ажил эрж байгаа                             | 519                         | 625        | 529        | 66.6%           | 67.3%  |                                    |       |
| Ажилгүйчүүд насны бүлгээр:<br>Unemployment:by age group | <b>1006</b>                 | <b>938</b> | <b>786</b> | 100.0%          | 100.0% |                                    |       |
| 16 - 24 настай  | 227                         | 193        | 161        | 20.6%           | 20.5%  |                                    |       |
| 25 - 34 настай  | 317                         | 311        | 251        | 33.2%           | 31.9%  |                                    |       |
| 35 - 44 настай  | 316                         | 311        | 262        | 33.2%           | 33.3%  |                                    |       |
| 45 - 60 настай  | 146                         | 123        | 112        | 13.1%           | 14.2%  |                                    |       |
| <b>Бүгдээс-эмэгтэй Total by- fem</b>                    | <b>540</b>                  | <b>510</b> | <b>412</b> | 54.4%           | 52.4%  | 2.09%                              | 1.90% |

**Бүртгүүлсэн Ажилгүйчүүдийн** Боловсролын түвшингээр  
**Number of unemployed registered persons , by educational level**

|   | 2002.XII   | 2003.XII   | 2004.XII   | 2005 он    |            |
|---|------------|------------|------------|------------|------------|
|   |            |            |            | III        | IV         |
| <b>Бүгд Total</b>   | <b>899</b> | <b>808</b> | <b>719</b> | <b>821</b> | <b>786</b> |
| үүнээс:Эмэгтэй<br>of whom female                            | 479        | 438        | 378        | 441        | 412        |
| Дээд боловсролтой<br>Higher education                       | 73         | 82         | 71         | 78         | 75         |
| Тусгай дунд боловсролтой<br>Specialized secondary education | 93         | 65         | 47         | 56         | 58         |
| Мэргэжлийн анхан шатны<br>Skilled workers                   | 79         | 48         | 53         | 72         | 67         |
| Бүрэн дунд<br>Completed secondary school                    | 206        | 179        | 184        | 233        | 219        |
| Бүрэн бус дунд<br>Non-completed secondary school            | 392        | 377        | 313        | 328        | 320        |
| Бага<br>Completed primary school                            | 48         | 47         | 42         | 47         | 40         |
| Боловсролгүй<br>Uneducated persons                          | 8          | 10         | 9          | 7          | 7          |

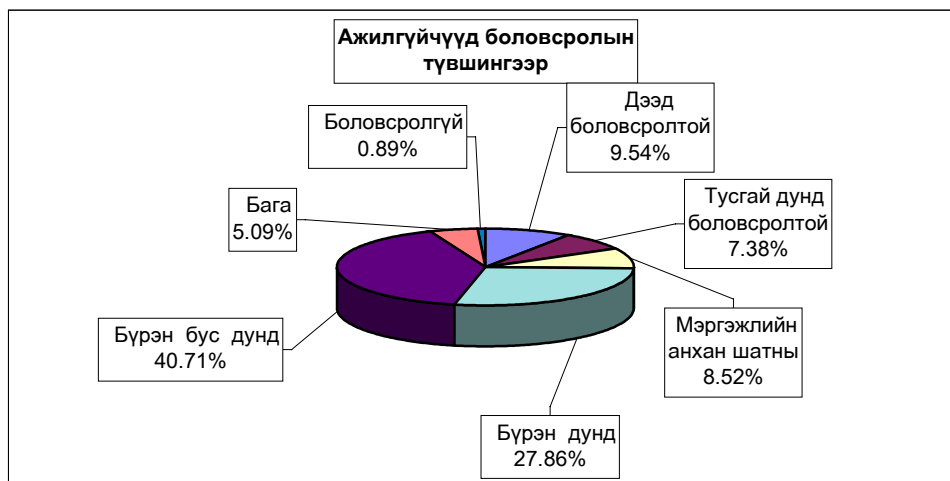
**Ажилгүйдлийн шалтгаан  
UNEMPLOYED**

|                               | Оны эхний 4 сард<br>In the first 4 months |                                | Тухайн сард<br>particular months |                                |
|-------------------------------|---|--------------------------------|----------------------------------|--------------------------------|
|                               | <b>БҮГД<br/>TOTAL</b>                     | үүнээс Эм<br>of whom<br>female | <b>БҮГД<br/>TOTAL</b>            | үүнээс Эм<br>of whom<br>female |
| <b>БҮГД TOTAL</b>             | <b>313</b>                                | <b>187</b>                     | <b>68</b>                        | <b>42</b>                      |
| Орон тооны цомхтголоор        | 15  | 10                             | 4                                | 3                              |
| Байгууллага татан буугдсан    | 15  | 8                              | 13                               | 7                              |
| Өөр газраас шилжиж ирсэн      | 8   | 4                              | 7                                | 4                              |
| Сургууль төгссөн              | 20  | 12                             | 8                                | 5                              |
| Цэргээс халагдсан             |   |                                |                                  |                                |
| Мэргэжлийн ажил олдоогүй      | 8   | 4                              | 1                                | 1                              |
| Бусад                         | 247                                       | 149                            | 35                               | 22                             |
| Ажилгүй-н бүртгэлээс хасагдса | 90  | 50                             | 39                               | 30                             |

**Бүртгүүлсэн ажилгүйчүүдээс ажилд орсон хүн  
Number of unemployed entered into work**

|  | Оны эхний 4 сард<br>In the first 4 months |                                | Тайлант сард<br>As months |                                |
|--|---|--------------------------------|---------------------------|--------------------------------|
|  | <b>БҮГД<br/>TOTAL</b>                     | үүнээс Эм<br>of whom<br>female | <b>БҮГД<br/>TOTAL</b>     | үүнээс Эм<br>of whom<br>female |
| <b>БҮГД TOTAL</b>                                      | <b>156</b>                                | <b>106</b>                     | <b>64</b>                 | <b>41</b>                      |
| Улсын үйлдвэрийн газарт<br>State enterprise            | 12  | 4                              | 6                         | 2                              |
| Төрийн, төсөвт байгууллагад<br>Government organization | 39  | 21                             | 20                        | 14                             |
| Компани<br>Company                                     | 70  | 55                             | 15                        | 9                              |
| Хоршоо<br>Cooperative                                  | 21  | 16                             | 17                        | 13                             |
| Бусад газарт<br>Others                                 | 14  | 10                             | 6                         | 3                              |





**Ажилгүйчүүдийн тоог сумдаар үзүүлбэл.  
UNEMPLOYED, BY - SOMS.**

|                    | Ажилгүйчүүд<br>Unemployed |            |            |            | Дүнд эзлэх хувь<br>Composition, % |               |               |               |
|--------------------|---------------------------|------------|------------|------------|-----------------------------------|---------------|---------------|---------------|
|                    | 2002                      | 2003       | 2004       | 2005       | 2002                              | 2003          | 2004          | 2005          |
|                    | 12-30                     | 12-30      | 12-30      | 04-30      | 12-30                             | 12-30         | 12-30         | 04-30         |
| Алтанбулаг         | 22                        | 16         | 6          | 5          | 2.4%                              | 2.0%          | 0.8%          | 0.6%          |
| Аргалант           | 14                        | 20         | 16         | 15         | 1.6%                              | 2.5%          | 2.2%          | 1.9%          |
| Архуст             | 24                        | 48         | 42         | 28         | 2.7%                              | 5.9%          | 5.8%          | 3.6%          |
| Батсүмбэр          | 84                        | 44         | 28         | 38         | 9.3%                              | 5.4%          | 3.9%          | 4.8%          |
| Баян               | 37                        | 44         | 17         | 14         | 4.1%                              | 5.4%          | 2.4%          | 1.8%          |
| Баяндэлгэр         | 2                         | 2          | 3          | 0          | 0.2%                              | 0.2%          | 0.4%          | 0.0%          |
| Баянжаргалан       | 7                         | 2          | 5          | 9          | 0.8%                              | 0.2%          | 0.7%          | 1.1%          |
| Баян-Өнжүүл        | 3                         | 2          | 10         | 6          | 0.3%                              | 0.2%          | 1.4%          | 0.8%          |
| Баянхангай         | 29                        | 26         | 25         | 29         | 3.2%                              | 3.2%          | 3.5%          | 3.7%          |
| Баянцагаан         | 27                        | 6          | 6          | 5          | 3.0%                              | 0.7%          | 0.8%          | 0.6%          |
| Баянцогт           | 59                        | 33         | 24         | 33         | 6.6%                              | 4.1%          | 3.3%          | 4.2%          |
| Баянчандмань       | 18                        | 24         | 23         | 14         | 2.0%                              | 3.0%          | 3.2%          | 1.8%          |
| Борнуур            | 59                        | 49         | 40         | 51         | 6.6%                              | 6.1%          | 5.6%          | 6.5%          |
| Бүрэн              | 11                        | 6          | 11         | 31         | 1.2%                              | 0.7%          | 1.5%          | 3.9%          |
| Дэлгэрхаан         | 23                        | 15         | 16         | 16         | 2.6%                              | 1.9%          | 2.2%          | 2.0%          |
| Жаргалант          | 19                        | 13         | 8          | 7          | 2.1%                              | 1.6%          | 1.1%          | 0.9%          |
| Заамар             | 32                        | 31         | 20         | 24         | 3.6%                              | 3.8%          | 2.8%          | 3.1%          |
| Лүн                | 12                        | 27         | 30         | 28         | 1.3%                              | 3.3%          | 4.2%          | 3.6%          |
| Мөнгөнморьт        | 5                         | 1          | 1          | 5          | 0.6%                              | 0.1%          | 0.1%          | 0.6%          |
| Өндөрширээт        | 18                        | 20         | 14         | 13         | 2.0%                              | 2.5%          | 1.9%          | 1.7%          |
| Сүмбэр             | 22                        | 10         | 8          | 0          | 2.4%                              | 1.2%          | 1.1%          | 0.0%          |
| Сэргэлэн           | 4                         | 1          | 14         | 14         | 0.4%                              | 0.1%          | 1.9%          | 1.8%          |
| Угтаал             | 45                        | 14         | 26         | 20         | 5.0%                              | 1.7%          | 3.6%          | 2.5%          |
| Цээл               | 60                        | 41         | 38         | 40         | 6.7%                              | 5.1%          | 5.3%          | 5.1%          |
| Эрдэнэ             | 51                        | 42         | 44         | 41         | 5.7%                              | 5.2%          | 6.1%          | 5.2%          |
| Эрдэнэсант         | 57                        | 39         | 23         | 23         | 6.3%                              | 4.8%          | 3.2%          | 2.9%          |
| Зуунмод            | 155                       | 232        | 221        | 277        | 17.2%                             | 28.7%         | 30.7%         | 35.2%         |
| <b>Аймгийн дүн</b> | <b>899</b>                | <b>808</b> | <b>719</b> | <b>786</b> | <b>100.0%</b>                     | <b>100.0%</b> | <b>100.0%</b> | <b>100.0%</b> |
| Дүнгээс: Төв       | 211                       | 257        | 257        | 307        | 23.5%                             | 31.8%         | 35.7%         | 39.1%         |
| бүс- Хойт          | 275                       | 193        | 147        | 158        | 30.6%                             | 23.9%         | 20.4%         | 20.1%         |
| үүдээр Баруун      | 287                       | 219        | 203        | 224        | 31.9%                             | 27.1%         | 28.2%         | 28.5%         |
| зүүн               | 126                       | 139        | 112        | 97         | 14.0%                             | 17.2%         | 15.6%         | 12.3%         |

**10000 ХҮН АМД НОГДОХ АЖИЛГҮЙЧҮҮДИЙГ СУМДААР ҮЗҮҮЛБЭЛ:**

|                    | ЭЗ-ийн идэвхтэй<br>хүн амд эзлэх хувь |             |             |             | Ажилд<br>орсон хүн |           | Оны эхний хөдөлмөрийн насны<br>10000 хүнд ногдох ажилгүйчүүд. |            |            |            |
|--------------------|---------------------------------------|-------------|-------------|-------------|--------------------|-----------|---|------------|------------|------------|
|                    | 2002                                  | 2003        | 2004        | 2005        | Оны                | Тайлант   | 2002  | 2003       | 2004       | 2005       |
|                    | 12-30                                 | 12-30       | 12-30       | 4-30        | эхнээс             | сард      | 12-30   | 12-30      | 12-30      | 4-30       |
| Алтанбулаг         | 1.4%                                  | 1.4%        | 1.0%        | 0.3%        |                    |           | 112   | 115        | 87         | 27         |
| Аргалант           | 1.6%                                  | 2.5%        | 2.2%        | 1.6%        | 4                  |           | 123   | 198        | 179        | 129        |
| Архуст             | 5.2%                                  | 4.9%        | 7.8%        | 3.5%        | 14                 | 6         | 214   | 226        | 446        | 261        |
| Батсүмбэр          | 3.1%                                  | 2.6%        | 1.5%        | 1.2%        | 8                  | 8         | 228   | 196        | 117        | 97         |
| Баян               | 3.5%                                  | 3.5%        | 3.6%        | 1.4%        |                    |           | 312   | 299        | 288        | 116        |
| Баяндэлгэр         | 0.3%                                  | 0.3%        | 0.3%        | 0.0%        | 4                  | 1         | 22  | 21         | 23         | 0          |
| Баянжаргалан       | 0.9%                                  | 0.0%        | 0.5%        | 1.1%        |                    |           | 75  | 0          | 43         | 97         |
| Баян-Өнжүүл        | 0.2%                                  | 0.1%        | 0.1%        | 0.4%        | 3                  | 3         | 18  | 12         | 12         | 37         |
| Баянхангай         | 5.0%                                  | 4.3%        | 3.9%        | 4.4%        |                    |           | 308   | 306        | 277        | 317        |
| Баянцагаан         | 2.3%                                  | 2.2%        | 0.4%        | 0.4%        | 1                  | 1         | 166   | 168        | 39         | 33         |
| Баянцогт           | 5.1%                                  | 5.5%        | 3.1%        | 3.4%        |                    |           | 482   | 468        | 273        | 295        |
| Баянчандмань       | 1.5%                                  | 2.2%        | 2.3%        | 1.4%        | 8                  | 8         | 95  | 135        | 121        | 70         |
| Борнуур            | 3.0%                                  | 2.6%        | 2.2%        | 2.3%        |                    |           | 243   | 217        | 188        | 196        |
| Бүрэн              | 0.6%                                  | 0.6%        | 0.3%        | 1.8%        | 1                  |           | 55  | 55         | 31         | 164        |
| Дэлгэрхаан         | 2.0%                                  | 1.8%        | 1.3%        | 1.5%        | 3                  |           | 175   | 154        | 117        | 137        |
| Жаргалант          | 0.9%                                  | 0.8%        | 0.5%        | 0.2%        | 9                  | 9         | 52  | 57         | 35         | 19         |
| Заамар             | 1.3%                                  | 1.4%        | 1.1%        | 1.1%        | 4                  | 2         | 102   | 103        | 90         | 72         |
| Лүн                | 1.1%                                  | 2.4%        | 2.4%        | 2.5%        | 1                  | 1         | 81  | 151        | 153        | 172        |
| Мөнгөнморьт        | 0.5%                                  | 0.0%        | 0.1%        | 0.6%        |                    |           | 42  | 0          | 8          | 42         |
| Өндөрширээт        | 1.6%                                  | 1.8%        | 1.8%        | 1.3%        | 7                  | 6         | 134   | 158        | 154        | 110        |
| Сүмбэр             | 3.1%                                  | 2.8%        | 1.1%        | 0.0%        | 3                  | 3         | 215   | 178        | 90         | 0          |
| Сэргэлэн           | 0.5%                                  | 0.5%        | 0.1%        | 1.6%        |                    |           | 32  | 33         | 8          | 122        |
| Угтаал             | 4.1%                                  | 3.5%        | 1.1%        | 1.8%        | 6                  | 2         | 265   | 248        | 91         | 140        |
| Цээл               | 5.2%                                  | 5.0%        | 3.4%        | 4.8%        |                    |           | 335   | 297        | 213        | 250        |
| Эрдэнэ             | 3.3%                                  | 3.5%        | 3.1%        | 2.6%        | 9                  | 9         | 269   | 232        | 204        | 202        |
| Эрдэнэсант         | 2.3%                                  | 2.3%        | 1.7%        | 1.2%        |                    |           | 176   | 172        | 123        | 77         |
| Зуунмод            | 2.2%                                  | 2.2%        | 3.2%        | 3.9%        | 71                 | 5         | 165   | 164        | 243        | 293        |
| <b>Аймгийн дүн</b> | <b>2.2%</b>                           | <b>2.1%</b> | <b>1.7%</b> | <b>1.9%</b> | <b>156</b>         | <b>64</b> | <b>163</b>  | <b>159</b> | <b>143</b> | <b>144</b> |



Төл бойжилт.

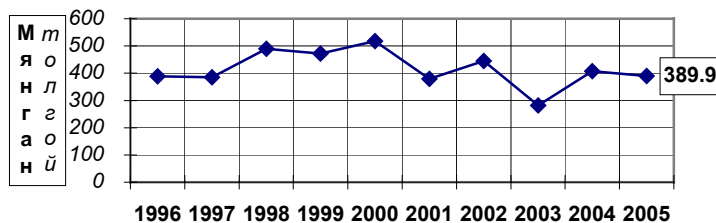
5 сарын 1-ний байдлаар оны эхний төллөх насны хээлтэгчийн 56.35 хувь 389.9 мянган хээлтэгч мал төллөж, 392.4 мянган төл гарсны 98.78 хувь 387.6 мянган төл бойжиж байгаа нь урьд оны мөн үеэс төллөсөн хээлтэгч 4.22 хувь 17.1 мянгаар; бойжиж буй төл 1.07 хувь 4.1 мянгаар; 1996-2004 оны мөн үеүдийн дунджаас төллөсөн хээлтэгч 6.83 хувь 28.6 мянгаар, бойжиж буй төл 2.79 хувь 11.1 мянгаар тус бүр буурлаа.

Оны эхний төллөх насны ингэний 22.37; гүүний 26.38; үнээний 32.50; эм хонины 60.85; эм ямааны 60.32 хувь нь тус бүр төллөв.

Төллөсөн эх мал, толгой - Number of breeding stock, heads

|              | Эхний 4 сард - as of first 4 months |               |               |               |               |               |               |               |               |                     |               |
|--------------|-------------------------------------|---------------|---------------|---------------|---------------|---------------|---------------|---------------|---------------|---------------------|---------------|
|              | 1996                                | 1997          | 1998          | 1999          | 2000          | 2001          | 2002          | 2003          | 2004          | Дундаж<br>1996-2004 | 2005          |
| Ингэ         | 133                                 | 180           | 231           | 138           | 106           | 76            | 118           | 78            | 143           | 134                 | 155           |
| Гүү          | 8782                                | 8743          | 12915         | 10543         | 7325          | 6647          | 10881         | 4459          | 10354         | 8961                | 13991         |
| Үнээ         | 15707                               | 18874         | 20813         | 23545         | 15937         | 9906          | 10879         | 7740          | 10784         | 14909               | 12971         |
| Эм хонь      | 286399                              | 272405        | 338343        | 310656        | 354273        | 258646        | 279749        | 176981        | 231233        | 278743              | 214750        |
| Эм ямаа      | 77086                               | 85074         | 117532        | 127698        | 140617        | 103626        | 143050        | 92322         | 154551        | 115728              | 148017        |
| <b>Бүгд</b>  | <b>388107</b>                       | <b>385276</b> | <b>489834</b> | <b>472580</b> | <b>518258</b> | <b>378901</b> | <b>444677</b> | <b>281580</b> | <b>407065</b> | <b>418475</b>       | <b>389884</b> |
|              | (сумаар-by soums)                   |               |               |               |               |               |               |               |               |                     |               |
| Алтанбулаг   | 23680                               | 26522         | 8869          | 32445         | 46560         | 25479         | 40768         | 30430         | 32466         | 29691               | 34126         |
| Аргалант     | 5836                                | 7164          | 16988         | 14210         | 8419          | 14341         | 11924         | 7999          | 15227         | 11345               | 16312         |
| Архуст       | 7229                                | 9676          | 7791          | 8934          | 8578          | 13331         | 6542          | 12433         | 12984         | 9722                | 8748          |
| Батсүмбэр    | 8351                                | 7209          | 14759         | 16577         | 15926         | 8711          | 11652         | 13467         | 12296         | 12105               | 7977          |
| Баян         | 11340                               | 3483          | 16600         | 12871         | 11190         | 369           | 1070          | 6071          | 10144         | 8126                | 8154          |
| Баяндэлгэр   | 11733                               | 13977         | 10447         | 8456          | 20478         | 19603         | 12567         | 17383         | 20801         | 15049               | 17101         |
| Баянжаргалан | 13353                               | 10841         | 15703         | 2605          | 20439         | 3540          | 11270         | 15351         | 22392         | 12833               | 13544         |
| Баян-Өнжүүл  | 24534                               | 25837         | 32182         | 46688         | 6873          | 26776         | 35694         | 9235          | 35478         | 27033               | 35952         |
| Баянхангай   | 10164                               | 5065          | 10881         | 11850         | 9749          | 7944          | 6250          | 7393          | 12103         | 9044                | 10113         |
| Баянцагаан   | 35422                               | 25777         | 29777         | 27419         | 45352         | 6964          | 3455          | 13649         | 14099         | 22435               | 13207         |
| Баянцогт     | 9408                                | 19074         | 21684         | 14914         | 20856         | 14816         | 11354         | 2623          | 11985         | 14079               | 6512          |
| Баянчандмань | 7806                                | 4835          | 6090          | 2734          | 5756          | 2466          | 4581          | 1869          | 4203          | 4482                | 3041          |
| Борнуур      | 11871                               | 15189         | 21362         | 19576         | 17392         | 19990         | 19633         | 16608         | 15285         | 17434               | 16116         |
| Бүрэн        | 28237                               | 30445         | 36588         | 22230         | 29547         | 20205         | 36699         | 10916         | 10248         | 25013               | 24475         |
| Дэлгэрхаан   | 11181                               | 13043         | 7314          | 22416         | 21842         | 4602          | 5529          | 2562          | 11019         | 11056               | 6191          |
| Жаргалант    | 18300                               | 10380         | 17070         | 16962         | 19299         | 19516         | 17386         | 12724         | 13048         | 16076               | 11411         |
| Заамар       | 7180                                | 16225         | 23521         | 16630         | 12638         | 21991         | 26628         | 10022         | 12329         | 16352               | 10404         |
| Лун          | 25824                               | 25689         | 34004         | 30955         | 42163         | 36349         | 40065         | 16826         | 30994         | 31430               | 27080         |
| Мөнгөнморьт  | 1680                                | 4943          | 5375          | 7850          | 4914          | 4261          | 4291          | 3440          | 3733          | 4499                | 4153          |
| Өндөрширээт  | 16323                               | 17662         | 21771         | 26618         | 24232         | 19676         | 27729         | 10186         | 18475         | 20297               | 28219         |
| Сүмбэр       | 5230                                | 3959          | 7852          | 7034          | 5184          | 4743          | 3903          | 3771          | 3025          | 4967                | 4688          |
| Сэргэлэн     | 24119                               | 19053         | 15074         | 4898          | 26080         | 8277          | 13706         | 1162          | 6273          | 13182               | 9706          |
| Угтаал       | 13987                               | 8992          | 22118         | 11272         | 17982         | 6120          | 18391         | 9610          | 17323         | 13977               | 12905         |
| Цээл         | 5594                                | 9656          | 13753         | 7490          | 14269         | 16589         | 15887         | 5712          | 3362          | 10257               | 9371          |
| Эрдэнэ       | 6565                                | 7688          | 7650          | 9904          | 9714          | 9851          | 18149         | 19500         | 16686         | 11745               | 15415         |
| Эрдэнэсант   | 36653                               | 34320         | 52438         | 57425         | 50580         | 41419         | 37136         | 19783         | 35777         | 40615               | 31306         |
| Зуунмод      | 6507                                | 8572          | 12173         | 11617         | 2246          | 972           | 2418          | 855           | 5310          | 5630                | 3657          |
| <b>Бүгд</b>  | <b>388107</b>                       | <b>385276</b> | <b>489834</b> | <b>472580</b> | <b>518258</b> | <b>378901</b> | <b>444677</b> | <b>281580</b> | <b>407065</b> | <b>418475</b>       | <b>389884</b> |
| Төвийн бүс   | 114262                              | 105761        | 98075         | 123067        | 127111        | 68468         | 96041         | 55331         | 93626         | 97971               | 96648         |
| Зүүн бүс     | 51900                               | 50608         | 63566         | 50620         | 75313         | 50955         | 53889         | 74178         | 86740         | 61974               | 67115         |
| Баруун бүс   | 155143                              | 161097        | 222388        | 206886        | 223002        | 174895        | 214314        | 93010         | 151630        | 178041              | 160064        |
| Хойд бүс     | 66802                               | 67810         | 105805        | 92007         | 92832         | 84583         | 80433         | 59061         | 75069         | 80489               | 66057         |

**Төллөсөн хээлтэгч мал - (эхний 4 сараар).**



Онууд

Төллөсөн эх мал, толгой - Number of breeding stock, heads

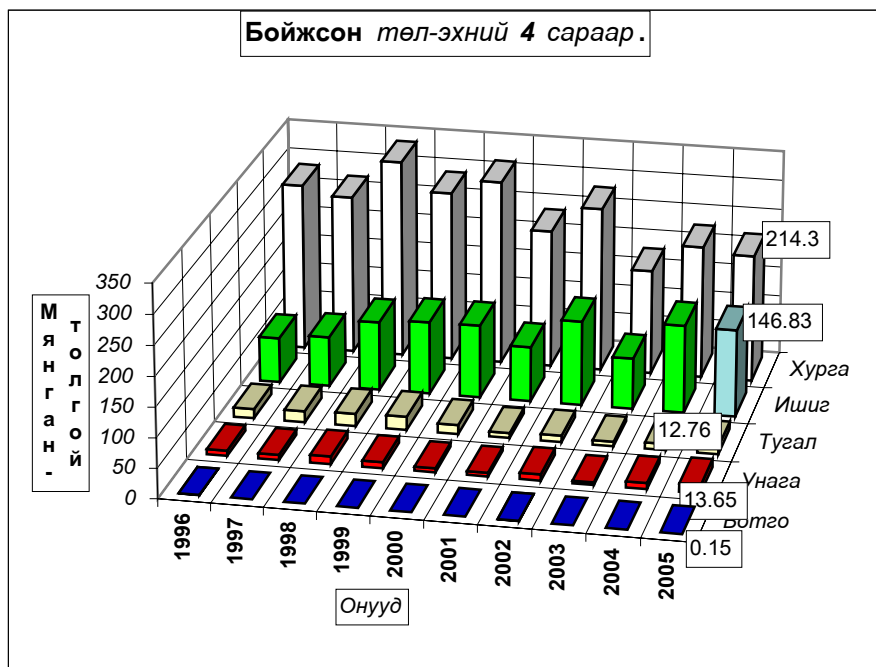
|                   | Төллөлтийн хувь - Percentage of births to total breeding stock |               |               |               |               |               |               |               |               |                     |               |  |
|-------------------|--|---------------|---------------|---------------|---------------|---------------|---------------|---------------|---------------|---------------------|---------------|--|
|                   | Эхний 4 сард - as of first 4 months                            |               |               |               |               |               |               |               |               |                     |               |  |
|                   | 1996   | 1997          | 1998          | 1999          | 2000          | 2001          | 2002          | 2003          | 2004          | Дундаж<br>1996-2004 | 2005          |  |
| <b>Ингэ</b>       | 12.30%   | 17.73%        | 23.86%        | 15.18%        | 10.76%        | 8.38%         | 14.90%        | 10.76%        | 20.72%        | 14.90%              | <b>22.37%</b> |  |
| <b>Гүү</b>        | 12.6%  | 12.02%        | 16.57%        | 12.5%         | 7.74%         | 7.91%         | 16.11%        | 7.45%         | 18.86%        | 12.12%              | <b>26.38%</b> |  |
| <b>Үнээ</b>       | 20.0%  | 22.70%        | 21.94%        | 22.85%        | 17.18%        | 13.34%        | 21.72%        | 16.89%        | 27.98%        | 20.30%              | <b>32.50%</b> |  |
| <b>Эм хонь</b>    | 62.6%  | 59.97%        | 64.91%        | 55.31%        | 62.05%        | 48.25%        | 63.76%        | 45.55%        | 66.22%        | 58.64%              | <b>60.85%</b> |  |
| <b>Эм ямаа</b>    | 60.2%  | 58.91%        | 62.20%        | 55.73%        | 60.20%        | 45.14%        | 64.17%        | 41.00%        | 66.20%        | 56.75%              | <b>60.32%</b> |  |
| <b>Бүгд</b>       | <b>52.83%</b>  | <b>50.99%</b> | <b>55.41%</b> | <b>48.27%</b> | <b>52.20%</b> | <b>40.97%</b> | <b>57.00%</b> | <b>39.10%</b> | <b>60.15%</b> | <b>50.57%</b>       | <b>56.35%</b> |  |
| (сумаар-by soums) |  |               |               |               |               |               |               |               |               |                     |               |  |
| Алтанбулаг        | 57.63%   | 54.6%         | 14.97%        | 54.70%        | 66.4%         | 42.33%        | 88.40%        | 70.22%        | 99.70%        | 58.02%              | <b>79.32%</b> |  |
| Аргалант          | 19.18%   | 28.9%         | 60.39%        | 49.37%        | 29.56%        | 63.79%        | 65.47%        | 48.71%        | 80.17%        | 47.11%              | <b>81.63%</b> |  |
| Архуст            | 47.0%  | 56.8%         | 35.4%         | 35.49%        | 35.65%        | 54.31%        | 33.62%        | 74.73%        | 80.20%        | 48.48%              | <b>55.33%</b> |  |
| Батсүмбэр         | 36.55%   | 30.02%        | 49.33%        | 52.53%        | 67.55%        | 36.05%        | 47.13%        | 50.04%        | 48.89%        | 46.79%              | <b>39.50%</b> |  |
| Баян              | 52.82%   | 15.24%        | 59.7%         | 40.3%         | 32.7%         | 1.23%         | 7.81%         | 47.89%        | 67.99%        | 34.91%              | <b>48.56%</b> |  |
| Баяндэлгэр        | 41.93%   | 54.13%        | 36.21%        | 25.05%        | 73.71%        | 77.33%        | 48.69%        | 62.16%        | 72.68%        | 53.76%              | <b>59.95%</b> |  |
| Баянжаргалан      | 55.3%  | 40.8%         | 54.43%        | 7.2%          | 47.56%        | 8.50%         | 42.17%        | 55.17%        | 73.49%        | 40.51%              | <b>38.90%</b> |  |
| Баян-Өнжүүл       | 58.20%   | 55.83%        | 62.5%         | 75.4%         | 10.9%         | 46.04%        | 74.35%        | 20.89%        | 95.43%        | 53.80%              | <b>75.96%</b> |  |
| Баянхангай        | 69.46%   | 42.19%        | 82.30%        | 69.27%        | 49.4%         | 34.95%        | 28.29%        | 35.76%        | 58.43%        | 49.97%              | <b>53.88%</b> |  |
| Баянцагаан        | 77.76%   | 54.8%         | 50.4%         | 42.63%        | 63.79%        | 12.35%        | 10.72%        | 46.39%        | 38.43%        | 45.70%              | <b>32.09%</b> |  |
| Баянцогт          | 30.20%   | 62.88%        | 68.5%         | 53.25%        | 66.60%        | 46.97%        | 48.26%        | 14.74%        | 62.24%        | 51.81%              | <b>32.14%</b> |  |
| Баянчандмань      | 51.22%   | 30.19%        | 38.77%        | 17.50%        | 42.86%        | 16.64%        | 35.19%        | 14.08%        | 35.47%        | 31.28%              | <b>25.33%</b> |  |
| Борнуур           | 54.58%   | 66.14%        | 74.4%         | 64.1%         | 64.6%         | 70.81%        | 76.16%        | 67.23%        | 65.54%        | 67.36%              | <b>73.18%</b> |  |
| Бүрэн             | 65.3%  | 63.89%        | 62.17%        | 33.70%        | 43.85%        | 35.82%        | 71.13%        | 22.72%        | 22.23%        | 46.39%              | <b>52.13%</b> |  |
| Дэлгэрхаан        | 50.8%  | 58.15%        | 28.0%         | 72.81%        | 75.66%        | 23.50%        | 29.29%        | 15.23%        | 64.20%        | 49.10%              | <b>31.28%</b> |  |
| Жаргалант         | 74.79%   | 41.60%        | 64.24%        | 58.26%        | 61.42%        | 57.02%        | 58.74%        | 43.22%        | 61.40%        | 57.63%              | <b>56.13%</b> |  |
| Заамар            | 30.9%  | 66.92%        | 78.62%        | 47.26%        | 31.44%        | 51.18%        | 59.93%        | 31.26%        | 50.58%        | 49.62%              | <b>49.20%</b> |  |
| Лүн               | 75.10%   | 68.14%        | 70.9%         | 54.8%         | 71.91%        | 60.82%        | 74.26%        | 33.20%        | 69.41%        | 63.68%              | <b>67.81%</b> |  |
| Мөнгөнморьт       | 15.68%   | 46.6%         | 44.65%        | 57.6%         | 37.8%         | 34.74%        | 31.59%        | 23.34%        | 27.88%        | 35.52%              | <b>36.28%</b> |  |
| Өндөрширээт       | 54.97%   | 60.42%        | 61.89%        | 70.0%         | 59.5%         | 48.78%        | 69.51%        | 28.76%        | 55.49%        | 56.76%              | <b>94.49%</b> |  |
| Сүмбэр            | 57.11%   | 37.24%        | 66.12%        | 52.6%         | 41.2%         | 39.29%        | 41.71%        | 38.63%        | 36.33%        | 46.01%              | <b>62.80%</b> |  |
| Сэргэлэн          | 70.34%   | 56.95%        | 39.92%        | 10.86%        | 66.74%        | 21.86%        | 56.22%        | 5.73%         | 30.00%        | 40.48%              | <b>39.56%</b> |  |
| Угтаал            | 49.91%   | 32.18%        | 68.53%        | 34.16%        | 56.65%        | 18.50%        | 71.95%        | 43.67%        | 92.57%        | 49.85%              | <b>76.78%</b> |  |
| Цээл              | 30.3%  | 48.5%         | 59.7%         | 30.2%         | 55.5%         | 58.32%        | 60.21%        | 21.63%        | 21.71%        | 44.24%              | <b>73.93%</b> |  |
| Эрдэнэ            | 22.54%   | 28.11%        | 24.07%        | 28.81%        | 29.72%        | 28.86%        | 52.88%        | 57.21%        | 42.18%        | 35.54%              | <b>40.25%</b> |  |
| Эрдэнэсант        | 65.27%   | 61.62%        | 80.1%         | 78.5%         | 66.2%         | 68.17%        | 65.00%        | 39.99%        | 74.74%        | 67.42%              | <b>61.90%</b> |  |
| Зуунмод           | 36.42%   | 44.27%        | 59.41%        | 52.48%        | 12.59%        | 7.69%         | 20.81%        | 9.40%         | 54.32%        | 35.98%              | <b>32.07%</b> |  |
| <b>Бүгд</b>       | <b>52.83%</b>  | <b>50.99%</b> | <b>55.41%</b> | <b>48.27%</b> | <b>52.20%</b> | <b>40.97%</b> | <b>57.00%</b> | <b>39.10%</b> | <b>60.15%</b> | <b>50.57%</b>       | <b>56.35%</b> |  |
| Төвийн бүс        | 63.14%   | 54.31%        | 43.01%        | 48.69%        | 48.70%        | 30.40%        | 59.15%        | 37.81%        | 68.29%        | 49.30%              | 57.72%        |  |
| Зүүн бүс          | 40.30%   | 38.85%        | 42.01%        | 28.95%        | 43.11%        | 30.35%        | 40.34%        | 55.39%        | 60.60%        | 41.67%              | 46.07%        |  |
| Баруун бүс        | 57.49%   | 58.20%        | 66.97%        | 55.25%        | 57.25%        | 48.04%        | 63.05%        | 30.84%        | 56.50%        | 54.94%              | 62.40%        |  |
| Хойд бүс          | 43.09%   | 44.11%        | 61.30%        | 51.98%        | 55.35%        | 50.48%        | 55.77%        | 42.70%        | 58.58%        | 51.58%              | 54.03%        |  |

**Б о й ж с о н т ө л , т о л г о й - S u r v i v a l s , h e a d s**

|                   | Эхний 4 сард - as of first.4 months |               |               |               |               |               |               |               |               |                     |               |
|-------------------|-------------------------------------|---------------|---------------|---------------|---------------|---------------|---------------|---------------|---------------|---------------------|---------------|
|                   | 1996                                | 1997          | 1998          | 1999          | 2000          | 2001          | 2002          | 2003          | 2004          | Дундаж<br>1996-2004 | 2005          |
| <b>Ботго</b>      | 131                                 | 172           | 229           | 132           | 103           | 71            | 109           | 77            | 142           | 130                 | <b>152</b>    |
| <b>Унага</b>      | 8635                                | 8557          | 12650         | 10133         | 6872          | 6098          | 10521         | 3982          | 9945          | 8599                | <b>13659</b>  |
| <b>Тугал</b>      | 15461                               | 18521         | 20541         | 22491         | 15107         | 8484          | 10603         | 7253          | 10362         | 14314               | <b>12758</b>  |
| <b>Хурга</b>      | 282351                              | 267630        | 334197        | 286501        | 311174        | 232746        | 277248        | 176641        | 223458        | 265772              | <b>214252</b> |
| <b>Ишиг</b>       | 75983                               | 83964         | 115810        | 122123        | 122887        | 92560         | 142522        | 85927         | 147917        | 109966              | <b>146829</b> |
| <b>Бүгд</b>       | <b>382561</b>                       | <b>378844</b> | <b>483427</b> | <b>441380</b> | <b>456143</b> | <b>339959</b> | <b>441003</b> | <b>273880</b> | <b>391824</b> | <b>398780</b>       | <b>387650</b> |
| (сумаар-by soums) |                                     |               |               |               |               |               |               |               |               |                     |               |
| Алтанбулаг        | 23497                               | 26245         | 8631          | 31773         | 44991         | 22934         | 40366         | 30047         | 32136         | 28958               | <b>34126</b>  |
| Аргалант          | 5665                                | 6974          | 16819         | 13742         | 7979          | 14087         | 11849         | 7663          | 15019         | 11089               | <b>16567</b>  |
| Архуст            | 7136                                | 9676          | 7675          | 7579          | 8207          | 11243         | 6474          | 12343         | 12951         | 9254                | <b>8769</b>   |
| Батсүмбэр         | 8184                                | 6848          | 14260         | 7554          | 15251         | 8134          | 11616         | 13581         | 12369         | 10866               | <b>7951</b>   |
| Баян              | 11340                               | 3483          | 16600         | 12506         | 10496         | 151           | 1070          | 6071          | 10144         | 7985                | <b>8154</b>   |
| Баяндэлгэр        | 11691                               | 13872         | 10264         | 7437          | 20275         | 17297         | 11702         | 24125         | 20695         | 15262               | <b>16812</b>  |
| Баянжаргалан      | 13353                               | 10823         | 15703         | 2565          | 13866         | 2986          | 11243         | 15351         | 22392         | 12031               | <b>13540</b>  |
| Баян-Өнжүүл       | 24534                               | 25657         | 32354         | 46649         | 6421          | 26238         | 35993         | 9054          | 35619         | 26947               | <b>35855</b>  |
| Баянхангай        | 10066                               | 5029          | 10613         | 11569         | 9597          | 7130          | 6226          | 6958          | 12039         | 8803                | <b>10083</b>  |
| Баянцагаан        | 35422                               | 25898         | 29777         | 27419         | 32318         | 6964          | 3349          | 14044         | 14099         | 21032               | <b>13207</b>  |
| Баянцогт          | 9330                                | 18036         | 21054         | 13472         | 19773         | 9552          | 11761         | 2556          | 12051         | 13065               | <b>6700</b>   |
| Баянчандмань      | 7514                                | 4458          | 5994          | 2170          | 5675          | 1952          | 4606          | 1710          | 4149          | 4248                | <b>2981</b>   |
| Борнуур           | 11841                               | 15144         | 21326         | 15986         | 17367         | 14464         | 19817         | 12456         | 10432         | 15426               | <b>14650</b>  |
| Бүрэн             | 27275                               | 30148         | 35998         | 21357         | 15416         | 20083         | 35730         | 10191         | 9734          | 22881               | <b>24380</b>  |
| Дэлгэрхаан        | 11181                               | 13043         | 7262          | 22211         | 21540         | 4602          | 5397          | 2562          | 11019         | 10980               | <b>6191</b>   |
| Жаргалант         | 17598                               | 9530          | 16874         | 14629         | 18426         | 11083         | 17295         | 11140         | 13099         | 14408               | <b>11741</b>  |
| Заамар            | 7121                                | 15994         | 23348         | 16460         | 12503         | 21197         | 26498         | 8707          | 12147         | 15997               | <b>10386</b>  |
| Лүн               | 25551                               | 25386         | 33713         | 29958         | 38147         | 34577         | 39872         | 15595         | 29578         | 30264               | <b>26880</b>  |
| Мөнгөнморьт       | 1680                                | 4885          | 5199          | 7275          | 4555          | 4152          | 4184          | 3171          | 3161          | 4251                | <b>4039</b>   |
| Өндөрширээт       | 16273                               | 17649         | 21756         | 26357         | 23542         | 19235         | 27559         | 9718          | 18385         | 20053               | <b>28082</b>  |
| Сүмбэр            | 5212                                | 3766          | 7791          | 6577          | 5150          | 2308          | 3903          | 2907          | 2837          | 4495                | <b>4632</b>   |
| Сэргэлэн          | 24046                               | 19053         | 14709         | 4297          | 25175         | 8277          | 13706         | 991           | 6103          | 12929               | <b>9512</b>   |
| Угтаал            | 13283                               | 7920          | 21081         | 7078          | 17902         | 5100          | 18147         | 8182          | 11299         | 12221               | <b>12849</b>  |
| Цээл              | 5460                                | 9498          | 13582         | 7490          | 13943         | 15009         | 15842         | 5558          | 3291          | 9964                | <b>9469</b>   |
| Эрдэнэ            | 6537                                | 7622          | 7455          | 9476          | 9523          | 9178          | 17578         | 18797         | 15887         | 11339               | <b>15206</b>  |
| Эрдэнэсант        | 35384                               | 33747         | 51534         | 56769         | 35904         | 41246         | 36829         | 19569         | 35841         | 38536               | <b>31255</b>  |
| Зуунмод           | 6387                                | 8460          | 12055         | 11025         | 2201          | 780           | 2391          | 833           | 5348          | 5498                | <b>3633</b>   |
| <b>Бүгд</b>       | <b>382561</b>                       | <b>378844</b> | <b>483427</b> | <b>441380</b> | <b>456143</b> | <b>339959</b> | <b>441003</b> | <b>273880</b> | <b>391824</b> | <b>398780</b>       | <b>387650</b> |
| Төвийн бүс        | 113886                              | 105313        | 97526         | 121163        | 111106        | 65193         | 95805         | 54969         | 93305         | 95363               | 96333         |
| Зүүн бүс          | 51737                               | 50361         | 62896         | 46838         | 66922         | 45007         | 52251         | 79858         | 85230         | 60122               | 66520         |
| Баруун бүс        | 151594                              | 158414        | 218887        | 199249        | 188494        | 168179        | 212100        | 87040         | 143333        | 169699              | 159575        |
| Хойд бүс          | 65344                               | 64756         | 104118        | 74130         | 89621         | 61580         | 80847         | 52013         | 69956         | 73596               | 65222         |

**Б о й ж с о н т ө л, т о л г о й - S u r v i v a l s, h e a d s**

|              | Эхний 4 сард - as of first.4 months |               |               |               |               |               |               |               |               |                     |               |
|--------------|-------------------------------------|---------------|---------------|---------------|---------------|---------------|---------------|---------------|---------------|---------------------|---------------|
|              | 1996                                | 1997          | 1998          | 1999          | 2000          | 2001          | 2002          | 2003          | 2004          | дундаж<br>1996-2004 | 2005          |
|              | <b>Ботго</b>                        | 98.5%         | 95.6%         | 99.1%         | 95.7%         | 97.2%         | 93.4%         | 92.4%         | 98.7%         | 99.3%               | 96.9%         |
| <b>Унага</b> | 98.3%                               | 97.9%         | 97.9%         | 96.1%         | 93.8%         | 91.7%         | 96.7%         | 89.3%         | 96.0%         | 96.0%               | <b>97.6%</b>  |
| <b>Тугал</b> | 98.4%                               | 98.1%         | 98.6%         | 95.5%         | 94.8%         | 85.6%         | 97.5%         | 93.7%         | 96.1%         | 96.0%               | <b>98.4%</b>  |
| <b>Хурга</b> | 98.6%                               | 98.2%         | 98.7%         | 92.1%         | 87.7%         | 89.8%         | 98.6%         | 95.5%         | 96.1%         | 94.9%               | <b>99.1%</b>  |
| <b>Ишиг</b>  | 98.5%                               | 98.5%         | 98.2%         | 95.2%         | 86.5%         | 88.6%         | 98.4%         | 93.0%         | 94.8%         | 94.4%               | <b>98.4%</b>  |
| <b>Бүгд</b>  | <b>98.55%</b>                       | <b>98.24%</b> | <b>98.57%</b> | <b>93.23%</b> | <b>87.71%</b> | <b>89.42%</b> | <b>98.48%</b> | <b>94.59%</b> | <b>95.62%</b> | <b>94.82%</b>       | <b>98.78%</b> |
|              | (сумаар-by soums)                   |               |               |               |               |               |               |               |               |                     |               |
| Алтанбулаг   | 99.2%                               | 99.0%         | 97.3%         | 97.9%         | 96.6%         | 90.0%         | 99.0%         | 99.1%         | 99.0%         | 97.6%               | <b>100.0%</b> |
| Аргалант     | 97.1%                               | 97.3%         | 99.0%         | 96.7%         | 94.8%         | 98.2%         | 99.4%         | 95.8%         | 98.6%         | 97.7%               | <b>98.5%</b>  |
| Архуст       | 98.7%                               | 100.0%        | 98.5%         | 84.8%         | 95.7%         | 84.3%         | 99.0%         | 99.2%         | 99.7%         | 95.2%               | <b>99.9%</b>  |
| Батсүмбэр    | 98.0%                               | 95.0%         | 96.6%         | 45.6%         | 94.9%         | 90.7%         | 98.3%         | 98.3%         | 98.9%         | 88.8%               | <b>98.5%</b>  |
| Баян         | 100.0%                              | 100.0%        | 100.0%        | 97.2%         | 93.7%         | 40.9%         | 100.0%        | 100.0%        | 100.0%        | 98.2%               | <b>100.0%</b> |
| Баяндэлгэр   | 99.6%                               | 99.2%         | 98.2%         | 85.3%         | 99.0%         | 88.2%         | 93.1%         | 98.8%         | 99.4%         | 96.2%               | <b>97.9%</b>  |
| Баянжаргалан | 100.0%                              | 99.8%         | 100.0%        | 98.5%         | 67.8%         | 84.4%         | 99.8%         | 100.0%        | 100.0%        | 93.8%               | <b>100.0%</b> |
| Баян-Өнжүүл  | 100.0%                              | 99.3%         | 100.0%        | 99.7%         | 93.4%         | 96.6%         | 99.4%         | 97.8%         | 99.3%         | 99.0%               | <b>98.7%</b>  |
| Баянхангай   | 98.5%                               | 99.3%         | 97.5%         | 97.6%         | 98.4%         | 89.8%         | 99.6%         | 95.4%         | 99.5%         | 97.4%               | <b>99.2%</b>  |
| Баянцагаан   | 100.0%                              | 99.8%         | 100.0%        | 100.0%        | 71.3%         | 100.0%        | 96.9%         | 100.0%        | 100.0%        | 93.5%               | <b>100.0%</b> |
| Баянцогт     | 99.2%                               | 94.5%         | 97.1%         | 90.3%         | 94.8%         | 64.0%         | 99.3%         | 97.4%         | 96.6%         | 92.0%               | <b>96.1%</b>  |
| Баянчандмань | 96.3%                               | 92.2%         | 98.0%         | 79.4%         | 98.5%         | 78.6%         | 99.7%         | 91.5%         | 96.2%         | 94.3%               | <b>97.6%</b>  |
| Борнуур      | 99.7%                               | 99.7%         | 99.1%         | 81.7%         | 97.5%         | 72.4%         | 97.6%         | 75.0%         | 68.2%         | 87.8%               | <b>90.9%</b>  |
| Бүрэн        | 96.6%                               | 98.9%         | 98.1%         | 96.1%         | 52.2%         | 99.4%         | 97.4%         | 93.4%         | 95.0%         | 91.4%               | <b>99.6%</b>  |
| Дэлгэрхаан   | 100.0%                              | 100.0%        | 99.3%         | 99.1%         | 98.6%         | 100.0%        | 97.6%         | 100.0%        | 100.0%        | 99.3%               | <b>100.0%</b> |
| Жаргалант    | 96.1%                               | 91.6%         | 98.8%         | 86.2%         | 95.5%         | 56.2%         | 97.2%         | 80.7%         | 93.9%         | 88.0%               | <b>97.7%</b>  |
| Заамар       | 99.2%                               | 98.6%         | 99.3%         | 99.0%         | 98.9%         | 95.3%         | 99.5%         | 86.9%         | 98.5%         | 97.7%               | <b>99.3%</b>  |
| Лүн          | 98.9%                               | 98.8%         | 99.0%         | 96.8%         | 90.4%         | 95.0%         | 99.1%         | 92.6%         | 95.2%         | 96.1%               | <b>99.3%</b>  |
| Мөнгөнморьт  | 100.0%                              | 98.8%         | 96.7%         | 92.7%         | 92.7%         | 97.4%         | 97.5%         | 91.9%         | 84.7%         | 94.5%               | <b>97.2%</b>  |
| Өндөрширээт  | 99.7%                               | 99.9%         | 99.9%         | 99.0%         | 97.0%         | 97.8%         | 99.4%         | 95.4%         | 99.5%         | 98.8%               | <b>99.5%</b>  |
| Сүмбэр       | 99.7%                               | 95.1%         | 99.2%         | 93.5%         | 99.3%         | 48.7%         | 100.0%        | 97.8%         | 93.8%         | 92.1%               | <b>98.8%</b>  |
| Сэргэлэн     | 99.7%                               | 100.0%        | 97.6%         | 87.6%         | 96.5%         | 100.0%        | 100.0%        | 85.3%         | 97.3%         | 98.1%               | <b>97.9%</b>  |
| Угтаал       | 95.0%                               | 88.1%         | 95.3%         | 62.8%         | 99.6%         | 83.3%         | 95.4%         | 85.2%         | 65.2%         | 87.0%               | <b>99.5%</b>  |
| Цээл         | 97.6%                               | 98.4%         | 98.8%         | 100.0%        | 97.7%         | 90.5%         | 99.7%         | 97.3%         | 96.0%         | 97.1%               | <b>100.0%</b> |
| Эрдэнэ       | 99.5%                               | 99.0%         | 97.5%         | 95.5%         | 98.0%         | 92.7%         | 96.7%         | 96.2%         | 94.6%         | 96.3%               | <b>98.2%</b>  |
| Эрдэнэсант   | 96.5%                               | 98.1%         | 98.3%         | 98.5%         | 69.6%         | 99.6%         | 99.2%         | 98.9%         | 99.7%         | 94.5%               | <b>99.6%</b>  |
| Зуунмод      | 98.2%                               | 98.7%         | 98.5%         | 93.4%         | 92.6%         | 79.4%         | 97.5%         | 96.2%         | 98.9%         | 96.6%               | <b>98.7%</b>  |
| <b>Бүгд</b>  | <b>98.55%</b>                       | <b>98.24%</b> | <b>98.57%</b> | <b>93.23%</b> | <b>87.71%</b> | <b>89.42%</b> | <b>99.64%</b> | <b>94.59%</b> | <b>95.62%</b> | <b>94.82%</b>       | <b>98.78%</b> |
| Төвийн бүс   | 99.67%                              | 99.40%        | 99.20%        | 98.20%        | 87.32%        | 94.65%        | 99.20%        | 98.76%        | 99.13%        | 97.05%              | 99.26%        |
| Зүүн бүс     | 99.68%                              | 99.49%        | 98.95%        | 92.03%        | 88.85%        | 88.25%        | 96.89%        | 98.27%        | 98.12%        | 95.71%              | 98.86%        |
| Баруун бүс   | 97.68%                              | 98.26%        | 98.36%        | 96.20%        | 84.11%        | 96.01%        | 98.60%        | 93.66%        | 94.32%        | 95.14%              | 99.51%        |
| Хойд бүс     | 97.79%                              | 95.44%        | 98.21%        | 80.57%        | 95.95%        | 72.32%        | 98.33%        | 87.14%        | 91.10%        | 90.74%              | 96.29%        |



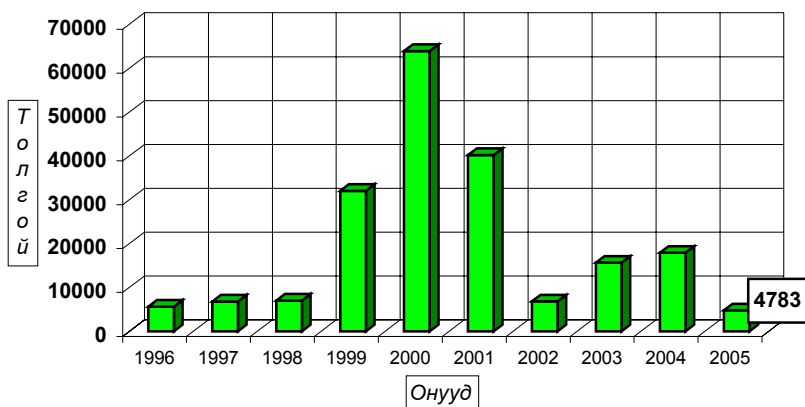
Гарсан төлийн 1.22 хувь болох 4783 төл хорогдсон нь урьд оны мөн үеэс 2.7 дахин 13144 төлөөр; **1996-2004 он мөн үеүдийн дунджаас 3.55 дахин 16993 төлөөр тус бүр** буурлаа. Гарсан ботгоны 1.94, унаганы 2.37, тугалын 1.64, хурганы 0.88, ишигийн 1.57 хувь нь тус бүр хорогдов. **Хамгийн их хорогдолтой 5 сум** Борнуур, Баянцогт, Мөнгөнморьт, Баянчандмань, Жаргалант сумд гарсан төлийнхөө 9.10-2.23 хувь буюу 1466-72 төл хорогдуулсан нь аймгийн бүх төлийн хорогдлын 46.1 хувийг (бүгд 2205 төл) эзлэв.

## Төл малын хорогдол,толгой - Number of losses young animals,heads

|                   | Эхний 4 сард - as of first.4 months |             |             |              |              |              |             |              |              |                     |             |
|-------------------|-------------------------------------|-------------|-------------|--------------|--------------|--------------|-------------|--------------|--------------|---------------------|-------------|
|                   | 1996                                | 1997        | 1998        | 1999         | 2000         | 2001         | 2002        | 2003         | 2004         | Дундаж<br>1996-2004 | 2005        |
| <b>Бөтгө</b>      | 2                                   | 8           | 2           | 6            | 3            | 5            | 9           | 1            | 1            | 4                   | 3           |
| <b>Унага</b>      | 147                                 | 186         | 265         | 410          | 453          | 549          | 360         | 477          | 409          | 362                 | 332         |
| <b>Тугал</b>      | 246                                 | 353         | 282         | 1054         | 830          | 1422         | 276         | 487          | 422          | 597                 | 213         |
| <b>Хурга</b>      | 4084                                | 4936        | 4381        | 24449        | 43530        | 26392        | 3827        | 8272         | 8990         | 14318               | 1894        |
| <b>Ишиг</b>       | 1139                                | 1298        | 2065        | 6107         | 19099        | 11867        | 2354        | 6420         | 8105         | 6495                | 2341        |
| <b>Бүгд</b>       | <b>5618</b>                         | <b>6781</b> | <b>6995</b> | <b>32026</b> | <b>63915</b> | <b>40235</b> | <b>6826</b> | <b>15657</b> | <b>17927</b> | <b>21776</b>        | <b>4783</b> |
| (сумаар-by soums) |                                     |             |             |              |              |              |             |              |              |                     |             |
| Алтанбулаг        | 183                                 | 277         | 238         | 672          | 1569         | 2545         | 402         | 283          | 330          | 722                 |             |
| Аргалант          | 171                                 | 190         | 169         | 468          | 440          | 254          | 75          | 336          | 208          | 257                 | 245         |
| Архуст            | 93                                  |             | 116         | 1355         | 371          | 2088         | 68          | 97           | 33           | 469                 | 8           |
| Батсүмбэр         | 167                                 | 361         | 509         | 9023         | 825          | 837          | 202         | 233          | 137          | 1366                | 124         |
| Баян              |                                     |             |             | 365          | 704          | 218          |             |              |              | 143                 |             |
| Баяндэлгэр        | 42                                  | 105         | 183         | 1279         | 203          | 2307         | 865         | 294          | 123          | 600                 | 355         |
| Баянжаргалан      |                                     | 18          |             | 40           | 6571         | 554          | 27          |              |              | 801                 | 4           |
| Баян-Өнжүүл       |                                     | 180         |             | 162          | 452          | 935          | 204         | 205          | 261          | 267                 | 471         |
| Баянхангай        | 149                                 | 36          | 268         | 281          | 152          | 814          | 24          | 337          | 64           | 236                 | 80          |
| Баянцагаан        |                                     | 61          |             |              | 13034        |              | 106         |              |              | 1467                |             |
| Баянцогт          | 78                                  | 1046        | 636         | 1442         | 1083         | 5363         | 79          | 67           | 427          | 1136                | 270         |
| Баянчандмань      | 292                                 | 377         | 122         | 564          | 84           | 531          | 16          | 159          | 163          | 256                 | 72          |
| Борнуур           | 30                                  | 45          | 187         | 3590         | 445          | 5526         | 491         | 4152         | 4861         | 2147                | 1466        |
| Бүрэн             | 964                                 | 337         | 680         | 873          | 14131        | 122          | 969         | 725          | 515          | 2146                | 95          |
| Дэлгэрхаан        |                                     |             | 52          | 205          | 302          |              | 132         |              |              | 77                  |             |
| Жаргалант         | 719                                 | 879         | 211         | 2333         | 873          | 8623         | 507         | 2664         | 851          | 1962                | 280         |
| Заамар            | 59                                  | 231         | 173         | 170          | 135          | 1034         | 130         | 1315         | 182          | 381                 | 73          |
| Лүн               | 273                                 | 303         | 341         | 997          | 4061         | 1806         | 373         | 1249         | 1504         | 1212                | 200         |
| Мөнгөнморьт       |                                     | 58          | 176         | 575          | 359          | 109          | 107         | 279          | 572          | 248                 | 117         |
| Өндөрширээт       | 50                                  | 13          | 15          | 261          | 734          | 441          | 160         | 468          | 90           | 248                 | 137         |
| Сүмбэр            | 18                                  | 193         | 61          | 457          | 34           | 2435         |             | 64           | 188          | 383                 | 56          |
| Сэргэлэн          | 73                                  |             | 365         | 611          | 905          |              |             | 171          | 170          | 255                 | 204         |
| Угтаал            | 704                                 | 1072        | 1037        | 4194         | 80           | 1020         | 866         | 1425         | 6024         | 1825                | 67          |
| Цээл              | 134                                 | 158         | 171         |              | 326          | 1580         | 45          | 154          | 136          | 300                 |             |
| Эрдэнэ            | 30                                  | 78          | 195         | 444          | 191          | 718          | 609         | 733          | 909          | 434                 | 284         |
| Эрдэнэсант        | 1269                                | 648         | 904         | 889          | 15676        | 173          | 307         | 214          | 118          | 2244                | 127         |
| Зуунмод           | 120                                 | 115         | 186         | 776          | 175          | 202          | 62          | 33           | 61           | 192                 | 48          |
| <b>Бүгд</b>       | <b>5618</b>                         | <b>6781</b> | <b>6995</b> | <b>32026</b> | <b>63915</b> | <b>40235</b> | <b>1611</b> | <b>15657</b> | <b>17927</b> | <b>21776</b>        | <b>4783</b> |
| Төвийн бүс        | 376                                 | 633         | 789         | 2221         | 16135        | 3682         | 774         | 692          | 822          | 2903                | 723         |
| Зүүн бүс          | 165                                 | 259         | 670         | 4058         | 8399         | 5994         | 1676        | 1403         | 1637         | 2696                | 768         |
| Баруун бүс        | 3602                                | 2798        | 3641        | 7870         | 35597        | 6990         | 3006        | 5887         | 8633         | 8669                | 779         |
| Хойд бүс          | 1475                                | 3091        | 1895        | 17877        | 3784         | 23569        | 1370        | 7675         | 6835         | 7508                | 2513        |



Хорогдсон төл - эхний 4 сараар



Төл малын хорогдол, толгой - Number of losses young animals, heads

|              | Гарсан төлд эзлэх хувь-Percentage to total number of offsprings |              |              |              |               |               |              |              |              |              |                     |      |
|--------------|---|--------------|--------------|--------------|---------------|---------------|--------------|--------------|--------------|--------------|---------------------|------|
|              | Эхний 4 сард - as of first 4 months                             |              |              |              |               |               |              |              |              |              | Дундаж<br>1996-2004 | 2005 |
|              | 1996  | 1997         | 1998         | 1999         | 2000          | 2001          | 2002         | 2003         | 2004         |              |                     |      |
| <b>Ботго</b> | 1.50%   | 4.44%        | 0.87%        | 4.35%        | 2.83%         | 6.58%         | 7.63%        | 1.28%        | 0.70%        | 3.08%        | <b>1.94%</b>        |      |
| <b>Унага</b> | 1.67%   | 2.13%        | 2.05%        | 3.89%        | 6.18%         | 8.26%         | 3.31%        | 10.70%       | 3.95%        | 4.04%        | <b>2.37%</b>        |      |
| <b>Тугал</b> | 1.57%   | 1.87%        | 1.35%        | 4.48%        | 5.21%         | 14.35%        | 2.54%        | 6.29%        | 3.91%        | 4.00%        | <b>1.64%</b>        |      |
| <b>Хурга</b> | 1.43%   | 1.81%        | 1.29%        | 7.86%        | 12.27%        | 10.18%        | 1.36%        | 4.47%        | 3.87%        | 5.11%        | <b>0.88%</b>        |      |
| <b>Ишиг</b>  | 1.48%   | 1.52%        | 1.75%        | 4.76%        | 13.45%        | 11.36%        | 1.62%        | 6.95%        | 5.19%        | 5.58%        | <b>1.57%</b>        |      |
| <b>Бүгд</b>  | <b>1.45%</b>  | <b>1.76%</b> | <b>1.43%</b> | <b>6.77%</b> | <b>12.29%</b> | <b>10.58%</b> | <b>1.52%</b> | <b>5.41%</b> | <b>4.38%</b> | <b>5.18%</b> | <b>1.22%</b>        |      |
|              | (сумаар-by soums)   |              |              |              |               |               |              |              |              |              |                     |      |
| Алтанбулаг   | 0.77%   | 1.04%        | 2.68%        | 2.07%        | 3.37%         | 9.99%         | 0.99%        | 0.93%        | 1.02%        | 2.43%        |                     |      |
| Аргалант     | 2.93%   | 2.65%        | 0.99%        | 3.29%        | 5.23%         | 1.77%         | 0.63%        | 4.20%        | 1.37%        | 2.26%        | <b>1.46%</b>        |      |
| Архуст       | 1.29%   | 1.49%        | 1.49%        | 15.17%       | 4.33%         | 15.66%        | 1.04%        | 0.78%        | 0.25%        | 4.82%        | <b>0.09%</b>        |      |
| Батсүмбэр    | 2.00%   | 5.01%        | 3.45%        | 54.43%       | 5.13%         | 9.33%         | 1.71%        | 1.69%        | 1.10%        | 11.17%       | <b>1.54%</b>        |      |
| Баян         |   | 2.84%        | 6.29%        | 59.08%       |               |               |              |              |              | 1.76%        |                     |      |
| Баяндэлгэр   | 0.36%   | 0.75%        | 1.75%        | 14.67%       | 0.99%         | 11.77%        | 6.88%        | 1.20%        | 0.59%        | 3.78%        | <b>2.07%</b>        |      |
| Баянжаргалан |   | 0.17%        | 1.54%        | 32.15%       | 15.65%        | 0.24%         |              |              |              | 6.24%        | <b>0.03%</b>        |      |
| Баян-Өнжүүл  |   | 0.70%        | 0.35%        | 6.58%        | 3.44%         | 0.56%         | 2.21%        | 0.73%        | 0.98%        | 1.30%        |                     |      |
| Баянхангай   | 1.46%   | 0.71%        | 2.46%        | 2.37%        | 1.56%         | 10.25%        | 0.38%        | 4.62%        | 0.53%        | 2.61%        | <b>0.79%</b>        |      |
| Баянцагаан   |   | 0.23%        |              | 28.74%       |               | 3.07%         |              |              |              | 6.52%        |                     |      |
| Баянцогт     | 0.83%   | 5.48%        | 2.93%        | 9.67%        | 5.19%         | 35.96%        | 0.67%        | 2.55%        | 3.42%        | 8.00%        | <b>3.87%</b>        |      |
| Баянчандмань | 3.74%   | 7.80%        | 1.99%        | 20.63%       | 1.46%         | 21.39%        | 0.35%        | 8.51%        | 3.78%        | 5.69%        | <b>2.36%</b>        |      |
| Борнуур      | 0.25%   | 0.30%        | 0.87%        | 18.34%       | 2.50%         | 27.64%        | 2.42%        | 25.00%       | 31.79%       | 12.22%       | <b>9.10%</b>        |      |
| Бүрэн        | 3.41%   | 1.11%        | 1.85%        | 3.93%        | 47.83%        | 0.60%         | 2.64%        | 6.64%        | 5.02%        | 8.58%        | <b>0.39%</b>        |      |
| Дэлгэрхаан   |   |              | 0.71%        | 0.91%        | 1.38%         |               | 2.39%        |              |              | 0.69%        |                     |      |
| Жаргалант    | 3.93%   | 8.44%        | 1.24%        | 13.75%       | 4.52%         | 43.76%        | 2.85%        | 19.30%       | 6.10%        | 11.99%       | <b>2.33%</b>        |      |
| Заамар       | 0.82%   | 1.42%        | 0.74%        | 1.02%        | 1.07%         | 4.65%         | 0.49%        | 13.12%       | 1.48%        | 2.33%        | <b>0.70%</b>        |      |
| Лүн          | 1.06%   | 1.18%        | 1.00%        | 3.22%        | 9.62%         | 4.96%         | 0.93%        | 7.42%        | 4.84%        | 3.85%        | <b>0.74%</b>        |      |
| Мөнгөнморьт  |   | 1.17%        | 3.27%        | 7.32%        | 7.31%         | 2.56%         | 2.49%        | 8.09%        | 15.32%       | 5.52%        | <b>2.82%</b>        |      |
| Өндөрширээт  | 0.31%   | 0.07%        | 0.07%        | 0.98%        | 3.02%         | 2.24%         | 0.58%        | 4.59%        | 0.49%        | 1.22%        | <b>0.49%</b>        |      |
| Сүмбэр       | 0.34%   | 4.87%        | 0.78%        | 6.50%        | 0.66%         | 51.34%        |              | 2.15%        | 6.21%        | 7.86%        | <b>1.19%</b>        |      |
| Сэргэлэн     | 0.30%   |              | 2.42%        | 12.45%       | 3.47%         |               |              | 14.72%       | 2.71%        | 1.93%        | <b>2.10%</b>        |      |
| Угтаал       | 5.03%   | 11.92%       | 4.69%        | 37.21%       | 0.44%         | 16.67%        | 4.55%        | 14.83%       | 34.77%       | 12.99%       | <b>0.52%</b>        |      |
| Цээл         | 2.40%   | 1.64%        | 1.24%        |              | 2.28%         | 9.52%         | 0.28%        | 2.70%        | 3.97%        | 2.93%        |                     |      |
| Эрдэнэ       | 0.46%   | 1.01%        | 2.55%        | 4.48%        | 1.97%         | 7.26%         | 3.35%        | 3.75%        | 5.41%        | 3.69%        | <b>1.83%</b>        |      |
| Эрдэнэсант   | 3.46%   | 1.88%        | 1.72%        | 1.54%        | 30.39%        | 0.42%         | 0.83%        | 1.08%        | 0.33%        | 5.50%        | <b>0.40%</b>        |      |
| Зуунмод      | 1.84%   | 1.34%        | 1.52%        | 6.58%        | 7.37%         | 20.57%        | 2.53%        | 3.81%        | 1.13%        | 3.38%        | <b>1.30%</b>        |      |
| <b>Бүгд</b>  | <b>1.45%</b>  | <b>1.76%</b> | <b>1.43%</b> | <b>6.77%</b> | <b>12.29%</b> | <b>10.58%</b> | <b>0.36%</b> | <b>5.41%</b> | <b>4.38%</b> | <b>5.18%</b> | <b>1.22%</b>        |      |
| Төвийн бүс   | 0.33%   | 0.60%        | 0.80%        | 1.80%        | 12.68%        | 5.35%         | 0.80%        | 1.24%        | 0.87%        | 2.95%        | 0.74%               |      |
| Зүүн бүс     | 0.32%   | 0.51%        | 1.05%        | 7.97%        | 11.15%        | 11.75%        | 3.11%        | 1.73%        | 1.88%        | 4.29%        | 1.14%               |      |
| Баруун бүс   | 2.32%   | 1.74%        | 1.64%        | 3.80%        | 15.89%        | 3.99%         | 1.40%        | 6.34%        | 5.68%        | 4.86%        | 0.49%               |      |
| Хойд бүс     | 2.21%   | 4.56%        | 1.79%        | 19.43%       | 4.05%         | 27.68%        | 1.67%        | 12.86%       | 8.90%        | 9.26%        | 3.71%               |      |

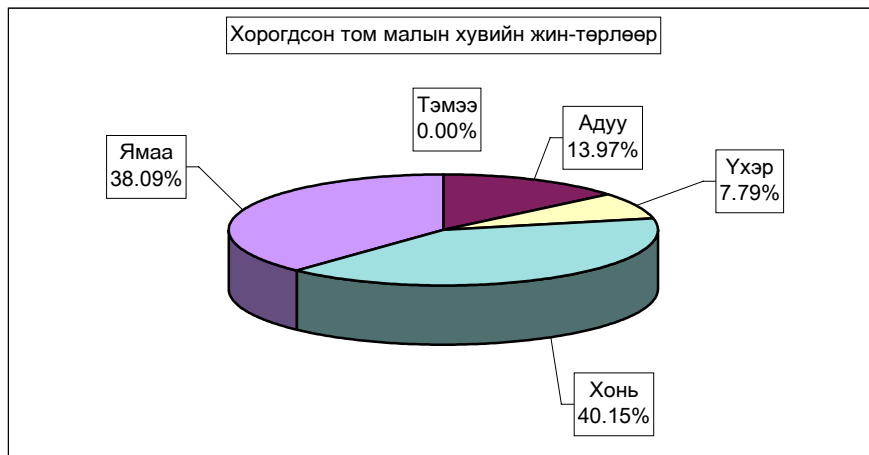
Мал төллөлт - Female breeding stock given birth

| сумаар<br>by soums | Төллөсөн эх мал<br>Number of breeding stock, heads |              |              |               |                | Хорогдсон төл<br>Number of losses young animals |                     |                      |               |              | Бойжсон төл<br>Number of survivals, heads |                |                 |               |               |       |
|--------------------|--|--------------|--------------|---------------|----------------|---|---------------------|----------------------|---------------|--------------|---|----------------|-----------------|---------------|---------------|-------|
|                    | Инээ<br>female<br>camels                           | Гүү<br>mare  | Үнээ<br>cow  | Эм            |                | Бо-<br>тго<br>young<br>camels                   | Уна-<br>га<br>foals | Ту-<br>гал<br>calves | Хурга<br>lams | Ишиг<br>kids | Бо-<br>тго<br>young<br>camels             | Унага<br>foals | Тугал<br>calves | Хурга<br>lams | Ишиг<br>kids  |       |
|                    |  |              |              | хонь          | ямаа           |   |                     |                      |               |              |   |                |                 |               |               |       |
|                    |  |              |              | ewe           | female<br>goat |   |                     |                      |               |              |   |                |                 |               |               |       |
| Алтанбулаг         | 5  | 2980         | 1085         | 17351         | 12705          |   |                     |                      |               |              | 5   | 2980           | 1085            | 17351         | 12705         |       |
| Аргалант           |  | 424          | 270          | 8210          | 7408           |   | 10                  | 6                    | 106           | 123          |   | 414            | 264             | 8604          | 7285          |       |
| Архуст             |  | 48           | 37           | 7530          | 1133           |   | 1                   | 2                    | 3             | 2            |   | 47             | 35              | 7536          | 1151          |       |
| Батсүмбэр          | 2  | 584          | 841          | 3600          | 2950           |   | 10                  | 22                   | 38            | 54           | 2   | 574            | 819             | 3618          | 2938          |       |
| Баян               | 17   | 385          | 186          | 5144          | 2422           |   |                     |                      |               |              | 17  | 385            | 186             | 5144          | 2422          |       |
| Баяндэлгэр         | 8  | 470          | 409          | 10139         | 6075           |   | 22                  | 12                   | 198           | 123          | 8   | 448            | 397             | 9981          | 5978          |       |
| Баянжаргалан       | 24   | 437          | 219          | 8563          | 4301           | 2   |                     | 2                    |               |              | 22  | 437            | 217             | 8563          | 4301          |       |
| Баян-Өнжүүл        | 13   | 2320         | 3734         | 17075         | 12810          | 1   | 58                  | 34                   | 166           | 212          | 12  | 2262           | 3700            | 17077         | 12804         |       |
| Баянхангай         | 15   | 19           | 38           | 5581          | 4460           |   |                     |                      |               | 18           | 62  | 15             | 19              | 38            | 5563          | 4448  |
| Баянцагаан         | 5  | 154          | 102          | 8506          | 4440           |   |                     |                      |               |              | 5   | 154            | 102             | 8506          | 4440          |       |
| Баянцогт           | 2  | 233          | 280          | 3435          | 2562           |   | 30                  | 16                   | 95            | 129          | 2   | 203            | 264             | 3504          | 2727          |       |
| Баянчандмань       | 4  | 43           | 122          | 1588          | 1284           |   |                     |                      |               | 32           | 40  | 4              | 43              | 122           | 1558          | 1254  |
| Борнуур            | 6  | 873          | 1334         | 7613          | 6290           |   | 57                  | 62                   | 508           | 839          | 6   | 816            | 1272            | 7105          | 5451          |       |
| Бүрэн              | 4  | 852          | 418          | 12262         | 10939          |   |                     |                      |               | 35           | 60  | 4              | 852             | 418           | 12227         | 10879 |
| Дэлгэрхаан         | 1  | 150          | 112          | 3466          | 2462           |   |                     |                      |               |              | 1   | 150            | 112             | 3466          | 2462          |       |
| Жаргалант          |  | 151          | 310          | 6800          | 4150           |   | 11                  | 9                    | 110           | 150          |   | 140            | 301             | 7040          | 4260          |       |
| Заамар             |  | 289          | 136          | 5589          | 4390           |   | 3                   | 2                    | 37            | 31           |   | 286            | 134             | 5552          | 4414          |       |
| Лүн                | 25   | 395          | 291          | 16245         | 10124          |   | 2                   | 4                    | 110           | 84           | 25  | 393            | 287             | 16135         | 10040         |       |
| Мөнгөнморьт        | 1  | 62           | 270          | 2406          | 1414           |   | 11                  | 15                   | 63            | 28           | 1   | 51             | 255             | 2343          | 1389          |       |
| Өндөрширээт        | 4  | 989          | 542          | 15775         | 10909          |   | 32                  | 4                    | 54            | 47           | 4   | 957            | 538             | 15721         | 10862         |       |
| Сүмбэр             |  | 123          | 181          | 2816          | 1568           |   | 8                   | 4                    | 28            | 16           |   | 115            | 177             | 2788          | 1552          |       |
| Сэргэлэн           | 2  | 598          | 459          | 6025          | 2622           |   | 33                  | 10                   | 80            | 81           | 2   | 565            | 449             | 5945          | 2551          |       |
| Утгаал             |  | 210          | 365          | 7210          | 5120           |   | 9                   | 5                    | 22            | 31           |   | 201            | 360             | 7188          | 5100          |       |
| Цээл               |  | 241          | 293          | 5213          | 3624           |   |                     |                      |               |              |   | 241            | 293             | 5268          | 3667          |       |
| Эрдэнэ             |  | 111          | 388          | 8017          | 6899           |   | 11                  | 2                    | 115           | 156          |   | 100            | 386             | 7916          | 6804          |       |
| Эрдэнэсант         | 17   | 797          | 378          | 16638         | 13476          |   | 20                  | 1                    | 52            | 54           | 17  | 777            | 377             | 16617         | 13467         |       |
| Зуунмод            |  | 53           | 171          | 1953          | 1480           |   | 4                   | 1                    | 24            | 19           |   | 49             | 170             | 1936          | 1478          |       |
| <b>Дүн</b>         | <b>155</b>   | <b>13991</b> | <b>12971</b> | <b>214750</b> | <b>148017</b>  | <b>3</b>  | <b>332</b>          | <b>213</b>           | <b>1894</b>   | <b>2341</b>  | <b>152</b>                                | <b>13659</b>   | <b>12758</b>    | <b>214252</b> | <b>146829</b> |       |
| Төвийн бүс         | 25   | 6105         | 5551         | 50910         | 34057          | 1   | 95                  | 45                   | 270           | 312          | 24  | 6010           | 5506            | 50815         | 33978         |       |
| Зүүн бүс           | 50   | 1513         | 1509         | 41799         | 22244          | 2   | 45                  | 33                   | 379           | 309          | 48  | 1468           | 1476            | 41483         | 22045         |       |
| Баруун бүс         | 66   | 3942         | 2573         | 87979         | 65504          |   | 66                  | 16                   | 328           | 369          | 66  | 3876           | 2557            | 87737         | 65339         |       |
| Хойд бүс           | 14   | 2431         | 3338         | 34062         | 26212          |   | 126                 | 119                  | 917           | 1351         | 14  | 2305           | 3219            | 34217         | 25467         |       |

Том малын зүй бус хорогдол

5 сарын 1-ний байдлаар оны эхний малын 0.438 хувь буюу 6794 том мал зүй бусаар хорогдсон нь 2004 оны мөн үеэс 2.11 дахин 14371 толгойгоор; 1996-2004 оны мөн үеүдийн дунджаас 10.3 дахин 70332 толгойгоор тус бүр буурлаа.

Оны эхний адууны 0.561, үхрийн 0.567, хонины 0.366, ямааны 0.478 хувь нь тус бүр хорогдов. Хамгийн их хорогдолтой 5 сум Эрдэнэсант, Мөнгөнморьт, Батсүмбэр, Сүмбэр, Баяндэлгэр сумд оны эхний малынхаа 1.51-0.75 хувь 1740-133 том мал зүй бусаар хорогдуулсан нь аймгийн бүх хорогдлын 45.05 хувийг (бүгд 3061 толгой) эзлэв.



**Том малын зүй бус хорогдол - Natural losses of adult animals**

|                 | Хорогдсон том мал - толгой            |       |            |            |             |             | үүнээс - өөчнөөр үхсэн мал                  |        |            |            |            |            | Хорогдсон хээлтэгч |            |            |            |            |              | Эзлэх хувь                         |               | Зөрүү(+,-)<br>Change(+,-) |        |      |
|-----------------|---------------------------------------|-------|------------|------------|-------------|-------------|---|--------|------------|------------|------------|------------|--------------------|------------|------------|------------|------------|--------------|------------------------------------|---------------|---------------------------|--------|------|
|                 | Number of losses adult animals, heads |       |            |            |             |             | of which-losses animals due to the diseases |        |            |            |            |            |                    |            |            |            |            |              | хорог-                             | өөчнөөр       |                           |        |      |
|                 | Бүгд                                  | Тэмээ | Адуу       | Үхэр       | Хонь        | Ямаа        | Бүгд  | Тэмээ  | Адуу       | Үхэр       | Хонь       | Ямаа       | Бүгд               | Тэмээ      | Адуу       | Үхэр       | Хонь       | Ямаа         | долд                               | үхсэн малд    |                           |        |      |
| Total           | camel                                 | horse | cattle     | sheep      | goat        | Total       | camel                                       | horse  | cattle     | sheep      | goat       | Total      | camel              | horse      | cattle     | sheep      | goat       | total losses | losses animals due to the diseases |               |                           |        |      |
| Алтанбулаг      | 478                                   |       | 20         | 5          | 250         | 203         |   |        |            |            |            | 85         |                    | 6          | 2          | 45         | 32         | 7.04%        |                                    | 37.71%        | -388                      |        |      |
| Аргалант        | 297                                   |       | 36         | 22         | 130         | 109         | 112   |        | 13         | 9          | 42         | 48         | 84                 | 7          | 7          | 30         | 40         | 4.37%        |                                    | 100%          | 79                        |        |      |
| Архуст          | 52                                    |       | 5          | 4          | 19          | 24          | 52  |        | 5          | 4          | 19         | 24         | 17                 | 1          | 2          | 5          | 9          | 0.77%        |                                    | 100%          | -134                      |        |      |
| Батсүмбэр       | 393                                   |       | 66         | 67         | 131         | 129         | 163   |        | 19         | 30         | 61         | 53         | 199                | 25         | 28         | 94         | 52         | 5.78%        |                                    | 41.48%        | -235                      |        |      |
| Баян            | 7                                     |       |            |            | 4           | 3           | 7   |        |            |            | 4          | 3          |                    |            |            |            |            |              |                                    | 0.10%         |                           | 7      |      |
| Баяндэлгэр      | 483                                   |       | 115        | 49         | 173         | 146         | 194   |        | 45         | 15         | 77         | 57         | 179                | 26         | 22         | 78         | 53         | 7.11%        |                                    | 40.17%        | -178                      |        |      |
| Баянжаргалан    | 57                                    |       | 2          | 4          | 25          | 26          | 35  |        | 1          | 2          | 14         | 18         |                    |            |            |            |            |              |                                    | 0.84%         |                           | 61.40% | -116 |
| Баян-Өнжүүл     | 83                                    |       | 3          | 3          | 34          | 43          | 63  |        | 3          | 3          | 24         | 33         | 19                 | 1          | 1          | 9          | 8          | 1.22%        |                                    | 75.90%        | -312                      |        |      |
| Баянхангай      | 185                                   |       | 6          | 2          | 93          | 84          |   |        |            |            |            |            | 49                 |            |            | 13         | 36         | 2.72%        |                                    |               | 87                        |        |      |
| Баянцагаан      | 3                                     |       | 1          |            | 2           | 2           |   |        |            |            | 2          |            |                    |            |            |            |            |              |                                    | 0.04%         |                           | 66.67% | -218 |
| Баянцогт        | 211                                   |       | 61         | 8          | 69          | 73          | 117   |        | 16         | 5          | 45         | 51         | 126                | 19         | 3          | 44         | 60         | 3.11%        |                                    | 55.45%        | -19                       |        |      |
| Баянцандмань    | 49                                    |       | 5          | 7          | 12          | 25          | 20  |        | 2          | 2          | 6          | 10         | 9                  | 1          | 3          | 2          | 3          | 0.72%        |                                    | 40.82%        | -432                      |        |      |
| Борнуур         | 101                                   |       | 18         | 14         | 35          | 34          | 75  |        | 12         | 10         | 25         | 28         | 26                 | 6          | 4          | 10         | 6          | 1.49%        |                                    | 74.3%         | -125                      |        |      |
| Бүрэн           | 240                                   |       | 25         | 19         | 94          | 102         | 240   |        | 25         | 19         | 94         | 102        | 137                | 10         |            | 67         | 60         | 3.53%        |                                    | 100%          | -851                      |        |      |
| Далгархаан      | 24                                    |       | 1          |            | 13          | 10          | 4   |        | 1          |            | 2          | 1          | 20                 |            |            | 11         | 9          | 0.35%        |                                    | 16.67%        | -200                      |        |      |
| Жаргалант       | 109                                   |       | 51         | 13         | 31          | 14          | 31  |        | 6          | 6          | 12         | 7          | 26                 | 10         | 2          | 8          | 6          | 1.60%        |                                    | 28.44%        | -1406                     |        |      |
| Заамар          | 112                                   |       | 36         | 8          | 28          | 40          | 46  |        | 10         | 6          | 12         | 18         |                    |            |            |            |            | 1.65%        |                                    | 41.07%        | -410                      |        |      |
| Лүн             | 418                                   |       | 74         | 29         | 165         | 150         | 11  |        |            |            | 5          | 6          | 51                 | 11         |            | 23         | 17         | 6.15%        |                                    | 2.6%          | -1039                     |        |      |
| Мөнгөнморьт     | 312                                   |       | 78         | 70         | 116         | 48          | 33  |        | 10         | 6          | 12         | 5          | 111                | 25         | 25         | 46         | 15         | 4.59%        |                                    | 10.58%        | -1103                     |        |      |
| Өндөрширээт     | 393                                   |       | 76         | 16         | 128         | 173         | 134   |        | 19         | 5          | 52         | 58         | 108                | 18         | 7          | 40         | 43         | 5.98%        |                                    | 34.10%        | -627                      |        |      |
| Сүмбэр          | 133                                   |       | 30         | 16         | 58          | 29          | 18  |        |            | 2          | 9          | 7          | 18                 |            |            | 1          | 8          | 1.96%        |                                    | 13.53%        | -296                      |        |      |
| Саргалан        | 120                                   |       | 5          | 1          | 88          | 26          | 21  |        | 3          | 1          | 5          | 12         | 10                 | 3          | 1          | 1          | 5          | 1.77%        |                                    | 17.50%        | -376                      |        |      |
| Утгаал          | 143                                   |       | 14         | 15         | 61          | 53          | 90  |        | 6          | 8          | 41         | 35         | 29                 | 4          | 2          | 11         | 12         | 2.10%        |                                    | 62.94%        | -3323                     |        |      |
| Цаал            | 97                                    |       | 16         | 8          | 41          | 32          | 97  |        | 16         | 8          | 41         | 32         | 18                 |            |            | 12         | 6          | 1.43%        |                                    | 100%          | -2579                     |        |      |
| Эрдэнэ          | 520                                   |       | 103        | 76         | 169         | 172         | 124   |        | 14         | 24         | 52         | 34         | 152                | 29         | 28         | 51         | 44         | 7.65%        |                                    | 23.85%        | -393                      |        |      |
| Эрдэнэсант      | 1740                                  |       | 97         | 65         | 747         | 831         | 23  |        | 3          | 10         | 10         | 184        |                    | 8          | 8          | 66         | 102        | 25.61%       |                                    | 1.32%         | 238                       |        |      |
| Зуунмод         | 34                                    |       | 5          | 8          | 12          | 9           | 12  |        | 3          | 3          | 4          | 2          | 17                 | 2          | 5          | 7          | 3          | 0.50%        |                                    | 35.29%        | -22                       |        |      |
| <b>Бүгд дүн</b> | <b>6794</b>                           |       | <b>949</b> | <b>529</b> | <b>2728</b> | <b>2588</b> | <b>1724</b>                                 |        | <b>232</b> | <b>168</b> | <b>670</b> | <b>654</b> | <b>1674</b>        | <b>212</b> | <b>151</b> | <b>681</b> | <b>630</b> | <b>100%</b>  |                                    | <b>25.28%</b> | <b>-14371</b>             |        |      |
| 2004-04         | 21165                                 |       | 1          | 2342       | 2412        | 10163       | 6247  | 3438   |            | 343        | 429        | 1493       | 1173               | 5231       |            | 582        | 666        | 2388         | 1595                               | 100%          | 16.24%                    |        |      |
| Зөр. (тоооор)   | -14371                                |       | -1         | -1393      | -1883       | -7435       | -3659                                       | -1714  |            | -111       | -261       | -823       | -519               | -3557      |            | -370       | -515       | -1707        | -965                               |               |                           |        |      |
| Үү (хувиар)     | -67.9%                                |       | -100%      | -59.5%     | -78.1%      | -73.2%      | -58.6%                                      | -49.9% |            | -32.4%     | -60.8%     | -55.1%     | -44.2%             | -68.0%     |            | -63.6%     | -77.3%     | -71.5%       | -80.5%                             |               |                           |        |      |

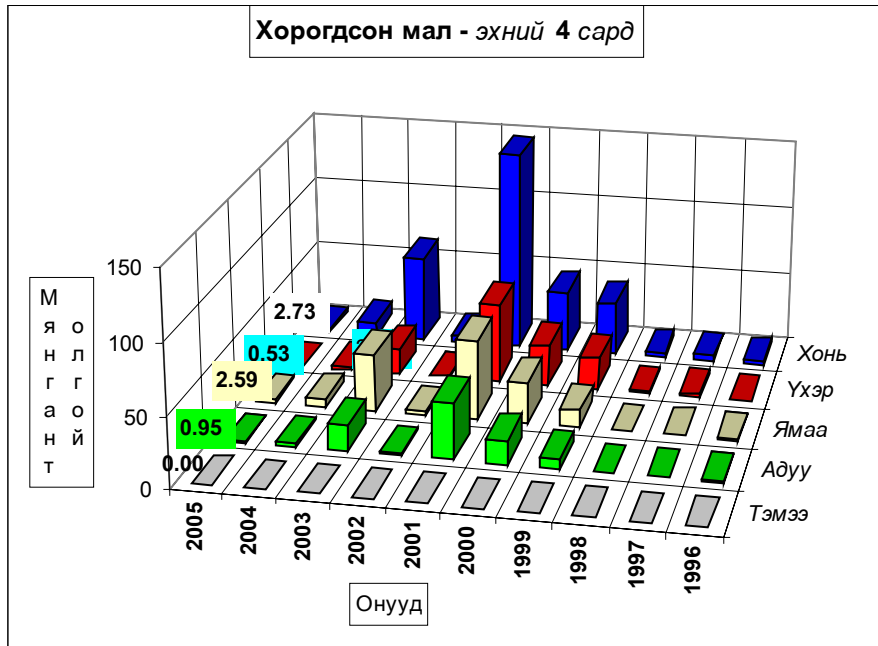
**Том малын зүй бус хорогдол - Natural losses of adult animals**

|              | Эхний 4 сард - as of first 4 months |             |             |              |               |               |              |               |              |                         |             |
|--------------|-------------------------------------|-------------|-------------|--------------|---------------|---------------|--------------|---------------|--------------|-------------------------|-------------|
|              | 1996                                | 1997        | 1998        | 1999         | 2000          | 2001          | 2002         | 2003          | 2004         | дундаж<br>1996-<br>2004 | 2005        |
| <b>Тэмээ</b> | 12                                  | 23          | 12          | 47           | 74            | 228           | 4            | 48            | 1            | 50                      |             |
| <b>Адуу</b>  | 582                                 | 1000        | 702         | 6822         | 16466         | 40424         | 1399         | 18647         | 2342         | 9820                    | <b>949</b>  |
| <b>Үхэр</b>  | 640                                 | 2308        | 1195        | 23660        | 29519         | 57446         | 1185         | 18945         | 2412         | 15257                   | <b>529</b>  |
| <b>Хонь</b>  | 2990                                | 4438        | 3502        | 38288        | 43902         | 145274        | 5122         | 62410         | 10163        | 35121                   | <b>2728</b> |
| <b>Ямаа</b>  | 516                                 | 1283        | 1192        | 12763        | 29753         | 56572         | 2579         | 40993         | 6247         | 16878                   | <b>2588</b> |
| <b>Бүгд</b>  | <b>4740</b>                         | <b>9052</b> | <b>6603</b> | <b>81580</b> | <b>119714</b> | <b>299944</b> | <b>10289</b> | <b>141043</b> | <b>21165</b> | <b>77126</b>            | <b>6794</b> |
|              | (сумаар-by soms)                    |             |             |              |               |               |              |               |              |                         |             |
| Алтанбулаг   | 148                                 | 689         | 206         | 3327         | 5270          | 26240         | 1058         | 4826          | 866          | 4737                    | <b>478</b>  |
| Аргалант     | 159                                 | 501         | 192         | 564          | 2414          | 5391          | 198          | 994           | 218          | 1181                    | <b>297</b>  |
| Архуст       | 60                                  | 119         | 297         | 1617         | 755           | 9965          | 692          | 1204          | 186          | 1655                    | <b>52</b>   |
| Батсүмбэр    | 148                                 | 473         | 431         | 24178        | 385           | 7826          | 681          | 1197          | 628          | 3994                    | <b>393</b>  |
| Баян         |                                     | 24          |             | 784          | 1200          | 30447         | 144          | 50            |              | 3628                    | <b>7</b>    |
| Баяндэлгэр   | 40                                  | 122         | 374         | 3638         | 428           | 2696          | 722          | 2605          | 661          | 1254                    | <b>483</b>  |
| Баянжаргалан | 21                                  | 88          | 75          | 152          | 9448          | 24310         | 727          | 830           | 173          | 3980                    | <b>57</b>   |
| Баян-Өнжүүл  | 631                                 | 391         | 158         | 2066         | 6991          | 16445         | 256          | 5154          | 395          | 3610                    | <b>83</b>   |
| Баянхангай   | 136                                 | 182         | 126         | 1078         | 214           | 6748          | 53           | 3205          | 98           | 1316                    | <b>185</b>  |
| Баянцагаан   |                                     | 346         | 305         | 1398         | 15392         | 52135         | 212          | 471           | 221          | 7831                    | <b>3</b>    |
| Баянцогт     | 163                                 | 680         | 417         | 2442         | 837           | 12586         | 194          | 4926          | 230          | 2497                    | <b>211</b>  |
| Баянчандмань | 200                                 | 910         | 128         | 1736         | 61            | 5090          | 38           | 3589          | 481          | 1359                    | <b>49</b>   |
| Борнуур      | 195                                 | 121         | 94          | 4562         | 183           | 6825          | 288          | 5113          | 226          | 1956                    | <b>101</b>  |
| Бүрэн        | 333                                 | 322         | 614         | 1072         | 23052         | 3960          | 745          | 10255         | 1091         | 4605                    | <b>240</b>  |
| Дэлгэрхаан   | 24                                  | 17          | 98          | 243          | 7799          | 854           | 604          | 1679          | 224          | 1282                    | <b>24</b>   |
| Жаргалант    | 537                                 | 1043        | 254         | 3958         | 706           | 9381          | 457          | 7021          | 1515         | 2764                    | <b>109</b>  |
| Заамар       | 16                                  | 140         | 55          | 115          | 327           | 2948          | 300          | 20622         | 522          | 2783                    | <b>112</b>  |
| Лүн          | 104                                 | 136         | 152         | 2048         | 12749         | 13566         | 490          | 8521          | 1457         | 4358                    | <b>418</b>  |
| Мөнгөнморьт  | 160                                 | 161         | 133         | 1489         | 200           | 323           | 258          | 541           | 1415         | 520                     | <b>312</b>  |
| Өндөрширээт  | 240                                 | 66          | 62          | 256          | 6018          | 10592         | 277          | 11657         | 1020         | 3354                    | <b>393</b>  |
| Сүмбэр       | 168                                 | 142         | 191         | 1225         | 141           | 5301          | 109          | 2024          | 429          | 1081                    | <b>133</b>  |
| Сэргэлэн     | 103                                 | 215         | 277         | 5113         | 1496          | 19521         | 234          | 725           | 496          | 3131                    | <b>120</b>  |
| Угтаал       | 196                                 | 353         | 335         | 11258        | 134           | 3520          | 372          | 14107         | 3466         | 3749                    | <b>143</b>  |
| Цээл         | 256                                 | 228         | 268         | 1957         | 603           | 7522          | 139          | 19573         | 2676         | 3691                    | <b>97</b>   |
| Эрдэнэ       | 142                                 | 192         | 423         | 2512         | 512           | 3798          | 204          | 567           | 913          | 1029                    | <b>520</b>  |
| Эрдэнэсант   | 461                                 | 1239        | 847         | 2078         | 22145         | 7862          | 720          | 9212          | 1502         | 5118                    | <b>1740</b> |
| Зуунмод      | 99                                  | 152         | 91          | 714          | 254           | 4092          | 117          | 375           | 56           | 661                     | <b>34</b>   |
| <b>Бүгд</b>  | <b>4740</b>                         | <b>9052</b> | <b>6603</b> | <b>81580</b> | <b>119714</b> | <b>299944</b> | <b>10289</b> | <b>141043</b> | <b>21165</b> | <b>77126</b>            | <b>6794</b> |
| Төвийн бүс   | 981                                 | 1793        | 1037        | 12618        | 29403         | 118433        | 1877         | 11551         | 2034         | 19970                   | 718         |
| Зүүн бүс     | 423                                 | 706         | 1302        | 10192        | 12543         | 71539         | 2747         | 5797          | 3348         | 12066                   | 1431        |
| Баруун бүс   | 1766                                | 2683        | 2557        | 20105        | 73041         | 57572         | 3700         | 98831         | 12056        | 30257                   | 3352        |
| Хойд бүс     | 1570                                | 3870        | 1707        | 38665        | 4727          | 52400         | 1965         | 24864         | 3727         | 14833                   | 1293        |

Том малын зүй бус хорогдол - Natural losses of adult animals

|                  | Оны эхний малд эзлэх хувь-Percentage of losses to total livestock at beginning of year |              |              |              |              |               |              |              |              |                  |              |
|------------------|--|--------------|--------------|--------------|--------------|---------------|--------------|--------------|--------------|------------------|--------------|
|                  | Эхний 4 сард - as of first.4 months  |              |              |              |              |               |              |              |              |                  |              |
|                  | 1996   | 1997         | 1998         | 1999         | 2000         | 2001          | 2002         | 2003         | 2004         | дундаж 1996-2004 | 2005         |
| <b>Тэмээ</b>     | 0.28%  | 0.55%        | 0.29%        | 1.15%        | 1.78%        | 6.31%         | 0.14%        | 1.77%        | 0.04%        | 1.38%            |              |
| <b>Адуу</b>      | 0.24%  | 0.38%        | 0.25%        | 2.25%        | 5.42%        | 16.20%        | 0.73%        | 10.04%       | 1.42%        | 4.04%            | 0.56%        |
| <b>Үхэр</b>      | 0.30%  | 0.98%        | 0.48%        | 8.98%        | 12.24%       | 31.18%        | 0.99%        | 17.34%       | 2.64%        | 8.04%            | 0.57%        |
| <b>Хонь</b>      | 0.30%  | 0.43%        | 0.32%        | 3.27%        | 3.74%        | 13.19%        | 0.57%        | 7.74%        | 1.40%        | 3.51%            | 0.37%        |
| <b>Ямаа</b>      | 0.17%  | 0.37%        | 0.28%        | 2.58%        | 6.02%        | 11.70%        | 0.56%        | 8.31%        | 1.27%        | 3.82%            | 0.48%        |
| <b>Бүгд</b>      | <b>0.27%</b>   | <b>0.48%</b> | <b>0.32%</b> | <b>3.64%</b> | <b>5.40%</b> | <b>14.83%</b> | <b>0.62%</b> | <b>8.83%</b> | <b>1.43%</b> | <b>4.11%</b>     | <b>0.44%</b> |
| (сумаар-by soms) |  |              |              |              |              |               |              |              |              |                  |              |
| Алтанбулаг       | 0.15%  | 0.59%        | 0.15%        | 2.46%        | 3.42%        | 19.19%        | 1.12%        | 5.01%        | 0.97%        | 4.03%            | 0.46%        |
| Аргалант         | 0.22%  | 0.84%        | 0.32%        | 0.90%        | 3.92%        | 11.24%        | 0.51%        | 2.74%        | 0.54%        | 2.21%            | 0.67%        |
| Архуст           | 0.17%  | 0.31%        | 0.61%        | 3.24%        | 1.55%        | 20.54%        | 1.91%        | 3.81%        | 0.57%        | 4.01%            | 0.15%        |
| Батсүмбэр        | 0.31%  | 0.87%        | 0.69%        | 35.75%       | 0.83%        | 15.12%        | 1.30%        | 2.02%        | 1.18%        | 7.26%            | 0.93%        |
| Баян             |  | 0.04%        |              | 1.00%        | 1.50%        | 45.37%        | 0.50%        | 0.18%        |              | 6.52%            | 0.02%        |
| Баяндэлгэр       | 0.06%  | 0.19%        | 0.53%        | 4.79%        | 0.70%        | 4.67%         | 1.27%        | 4.20%        | 1.01%        | 1.95%            | 0.75%        |
| Баянжаргалан     | 0.03%  | 0.13%        | 0.10%        | 0.17%        | 9.22%        | 26.02%        | 1.24%        | 1.33%        | 0.24%        | 5.25%            | 0.07%        |
| Баян-Өнжүүл      | 0.64%  | 0.35%        | 0.13%        | 1.48%        | 4.95%        | 13.98%        | 0.25%        | 5.34%        | 0.44%        | 3.1%             | 0.08%        |
| Баянхангай       | 0.38%  | 0.58%        | 0.42%        | 2.84%        | 0.50%        | 14.07%        | 0.12%        | 7.34%        | 0.23%        | 3.33%            | 0.46%        |
| Баянцагаан       |  | 0.28%        | 0.22%        | 0.90%        | 9.40%        | 43.32%        | 0.32%        | 0.73%        | 0.27%        | 6.86%            | 0.00%        |
| Баянцогт         | 0.22%  | 0.95%        | 0.62%        | 3.59%        | 1.25%        | 18.39%        | 0.40%        | 12.01%       | 0.57%        | 4.12%            | 0.45%        |
| Баянчандмань     | 0.60%  | 2.52%        | 0.38%        | 5.05%        | 0.21%        | 16.30%        | 0.15%        | 13.05%       | 2.04%        | 4.45%            | 0.19%        |
| Борнуур          | 0.42%  | 0.24%        | 0.15%        | 7.01%        | 0.34%        | 11.21%        | 0.58%        | 9.58%        | 0.48%        | 3.61%            | 0.21%        |
| Бүрэн            | 0.29%  | 0.25%        | 0.43%        | 0.67%        | 14.22%       | 3.29%         | 0.64%        | 9.50%        | 1.10%        | 3.60%            | 0.22%        |
| Дэлгэрхаан       | 0.04%  | 0.03%        | 0.14%        | 0.32%        | 10.73%       | 1.93%         | 1.30%        | 4.25%        | 0.52%        | 2.22%            | 0.05%        |
| Жаргалант        | 1.05%  | 1.93%        | 0.46%        | 6.36%        | 1.07%        | 12.63%        | 0.75%        | 10.56%       | 3.64%        | 4.67%            | 0.25%        |
| Заамар           | 0.03%  | 0.21%        | 0.08%        | 0.14%        | 0.35%        | 3.00%         | 0.30%        | 28.19%       | 0.99%        | 3.59%            | 0.23%        |
| Лун              | 0.13%  | 0.15%        | 0.14%        | 1.62%        | 9.73%        | 10.13%        | 0.42%        | 7.72%        | 1.66%        | 3.98%            | 0.49%        |
| Мөнгөнморьт      | 0.62%  | 0.62%        | 0.44%        | 4.58%        | 0.69%        | 1.13%         | 0.77%        | 1.57%        | 4.61%        | 1.73%            | 1.18%        |
| Өндөрширээт      | 0.34%  | 0.09%        | 0.08%        | 0.30%        | 6.47%        | 12.28%        | 0.34%        | 15.31%       | 1.59%        | 4.24%            | 0.62%        |
| Сүмбэр           | 0.85%  | 0.61%        | 0.75%        | 4.35%        | 0.56%        | 19.88%        | 0.58%        | 9.24%        | 2.44%        | 4.70%            | 0.86%        |
| Сэргэлэн         | 0.13%  | 0.25%        | 0.31%        | 5.11%        | 1.74%        | 24.30%        | 0.49%        | 1.63%        | 1.12%        | 4.29%            | 0.22%        |
| Угтаал           | 0.31%  | 0.55%        | 0.49%        | 15.86%       | 0.20%        | 4.87%         | 0.69%        | 27.81%       | 8.32%        | 6.11%            | 0.38%        |
| Цээл             | 0.62%  | 0.50%        | 0.52%        | 3.59%        | 1.06%        | 12.18%        | 0.25%        | 34.77%       | 8.04%        | 7.26%            | 0.35%        |
| Эрдэнэ           | 0.21%  | 0.30%        | 0.60%        | 3.29%        | 0.75%        | 4.93%         | 0.28%        | 0.75%        | 1.09%        | 1.41%            | 0.66%        |
| Эрдэнэсант       | 0.31%  | 0.84%        | 0.52%        | 1.19%        | 12.17%       | 5.55%         | 0.52%        | 7.82%        | 1.45%        | 3.50%            | 1.51%        |
| Зуунмод          | 0.25%  | 0.33%        | 0.19%        | 1.45%        | 0.69%        | 15.32%        | 0.51%        | 1.87%        | 0.27%        | 1.92%            | 0.14%        |
| <b>Бүгд</b>      | <b>0.27%</b>   | <b>0.48%</b> | <b>0.32%</b> | <b>3.64%</b> | <b>5.40%</b> | <b>14.83%</b> | <b>0.62%</b> | <b>8.83%</b> | <b>1.43%</b> | <b>4.11%</b>     | <b>0.44%</b> |
| Төвийн бүс       | 0.23%  | 0.37%        | 0.19%        | 2.18%        | 5.06%        | 24.58%        | 0.56%        | 3.58%        | 0.62%        | 4.41%            | 0.19%        |
| Зүүн бүс         | 0.14%  | 0.22%        | 0.36%        | 2.54%        | 3.22%        | 19.21%        | 0.96%        | 1.97%        | 1.05%        | 3.55%            | 0.44%        |
| Баруун бүс       | 0.26%  | 0.38%        | 0.33%        | 2.31%        | 8.13%        | 7.14%         | 0.49%        | 14.63%       | 2.12%        | 4.04%            | 0.58%        |
| Хойд бүс         | 0.45%  | 1.10%        | 0.47%        | 9.96%        | 1.36%        | 14.51%        | 0.66%        | 8.13%        | 1.42%        | 4.41%            | 0.49%        |







# А Ж Ү Й Л Д В Э Р

Өмчийн бүх төрлийн аж үйлдвэрийн газрууд оны эхний 4 сард (1995 оны үнээр, зэрэгцүүлсэн үнэнд шилжүүлснээр) 422.24 сая ₮-ийн бүтээгдэхүүн үйлдвэрлэсэн нь өмнөх оны мөн үеэс 45.2 хувь буюу 347.6 сая ₮-өөр, 2003 оныхоос 53.8 хувь буюу 490.8 сая ₮-өөр тус тус буурав. Аймгийн нийт бүтээгдэхүүний үйлдвэрлэл буурсан нь хэвлэлээс бусад бүх салбарын үйлдвэрлэл өмнөх оноос 57,8-10,4 хувь буюу 6.3-97,5 сая ₮-өөр буурсантай холбоотой. Хэвлэлийн бүтээгдэхүүний үйлдвэрлэл өссөн боловч энэ нь аймгийн нийт бүтээгдэхүүний үйлдвэрлэлд 0,1 хувийг эзэлдэг.

Оны үнээр нийт бүтээгдэхүүний үйлдвэрлэлтэнд эзлэх сумдын үйлдвэрлэсэн бүтээгдэхүүний хувийн жингээс үзэхэд *Зуунмод, Борнуур, Баянчандмань, Эрдэнэсант, Заамар, Угтаал, Эрдэнэ, Жаргалант* сумд 58,19-2,02 (эдгээр сумдын үйлдвэрлэлт 78,56) хувийг эзлэв.

Аймгийн нийт үйлдвэрлэлтэнд дулааны эрчим хүч, хувцас, хүнсний бүтээгдэхүүний үйлдвэрлэл илүү хувийн жинг эзэлдэг.

Аж үйлдвэрийн бүтээгдэхүүний 40 гаруй хувийг эзэлдэг оёдлын үйлдвэрүүдийн гадаад захиалга буурснаас, хүнсний үйлдвэрүүдийн согтууруулах болон зөөлөн ундааны үйлдвэрлэл өрсөлдөөнд шахагдснаас шалтгаалан оны эхний 4 сард өмнөх оны мөн үеийн үйлдвэрлэлийн дөнгөж 32,4-42,2 хувийг үйлдвэрлэж байгаа нь үйлдвэрлэл буурахад голлон нөлөөллөө.

АЖ ҮЙЛДВЭРИЙН НИЙТ БҮТЭЭГДЭХҮҮН, 1995 ОНЫ ЗЭРЭГЦҮҮЛЭХ ҮНЭЭР,  
гол нэрийн бүтээгдэхүүнээр, сая.₮-г  
GROSS INDUSTRIAL OUTPUT, at constant prices of 1995, estimation by major commodities, m ln tog

| АЖ ҮЙЛДВЭРИЙН САЛБАР<br>INDUSTRIAL SECTOR  | 2003<br>IV    | 2004<br>IV    | 2005<br>IV    | Дүнд эзлэх хувь<br>Percentage share to total |               |               | 2005%<br>2004% |
|--|---------------|---------------|---------------|--|---------------|---------------|----------------|
|  |               |               |               | 2003   | 2004          | 2005          |                |
| <b>Нийт дүн<br/>Total</b>  | <b>913.08</b> | <b>769.88</b> | <b>422.24</b> | <b>100.0%</b>                                | <b>100.0%</b> | <b>100.0%</b> | <b>54.8%</b>   |
| Ашигт малтмал олборлолт<br>mining and quarrying  | 0.00          | 0.00          | 0.00          | 0.00%  | 0.00%         | 0.00%         | 0.0%           |
| Хүнсний бүтээгдэхүүн, ундаа үйлдвэрлэл<br>Manufacture of food products and beverages   | 298.12        | 168.47        | 71.02         | 32.65%                                       | 21.88%        | 16.82%        | 42.2%          |
| ү Сүү, сүүн бүтээгдэхүүн үйлдвэрлэл<br>Manufacture of dairy products   | 1.58          | 1.24          | 0.00          | 0.173%                                       | 0.161%        | 0.00%         | 0.0%           |
| н Үр тарианы гурил, цардуул, малын тэжээл<br>Manufacture of grain mill products, starches,<br>э starch products, and prepared animal feeds           | 1.15          | 4.76          | 1.40          | 0.13%  | 0.62%         | 0.332%        | 29.4%          |
| э Хүнсний бусад бүтээгдэхүүний, үйлдвэрлэл<br>с Manufacture of other food products   | 14.63         | 7.65          | 6.54          | 1.60%  | 0.99%         | 1.549%        | 85.5%          |
| Ундаа үйлдвэрлэл/согтууруулах ундаа ороод/<br>Manufacture of beverages   | 280.76        | 154.82        | 63.08         | 30.75%                                       | 20.11%        | 14.939%       | 40.7%          |
| Нэхмэлийн үйлдвэрлэл<br>Manufacture of textiles  | 1.82          | 3.84          | 3.19          | 0.20%  | 0.50%         | 0.76%         | 83.0%          |
| Хувцас үйлдвэрлэл, үслэг арьс боловсруулалт<br>Manufacture of wearing apparel dressing and dyeing of fur   | 287.76        | 318.69        | 103.39        | 31.52%                                       | 41.39%        | 24.49%        | 32.4%          |
| Арьс шир боловсруулах, ширэн эдлэл, гутал үйлдвэрлэл<br>Tanning, dressing of leather, manufacture of luggage,<br>handbagz saddlery harness, footwear | 6.67          | 4.43          | 2.94          | 0.73%  | 0.58%         | 0.70%         | 66.4%          |
| Мод, модон эдлэл<br>Manufacture of wood and wooden products  | 14.29         | 16.91         | 10.60         | 1.57%  | 2.20%         | 2.51%         | 62.7%          |
| Нийтлэх, хэвлэх, дуу бичлэг хийх ажиллагаа<br>Publishing, printing and reproduction of recorded media  | 0.00          | 0.09          | 0.55          | 0.00%  | 0.01%         | 0.130%        | 611.1%         |
| Төмрийн үйлдвэрлэл<br>Manufacture of basic metals  | 1.29          | 0.01          | 0.01          | 0.141%                                       | 0.00%         | 0.002%        | 100.0%         |
| Цахилгаан, дулаан, уур үйлдвэрлэл<br>Electricity, thermal energy, steam  | 303.13        | 257.44        | 230.54        | 33.20%                                       | 33.44%        | 54.60%        | 89.6%          |

АЖ ҮЙЛДВЭРИЙН БҮТЭЭГДЭХҮҮНИЙ ҮЙЛДВЭРЛЭЛТ , оны үнээр

SALES OF INDUSTRIAL OUTPUT, at current price мян -₮, mln.tog

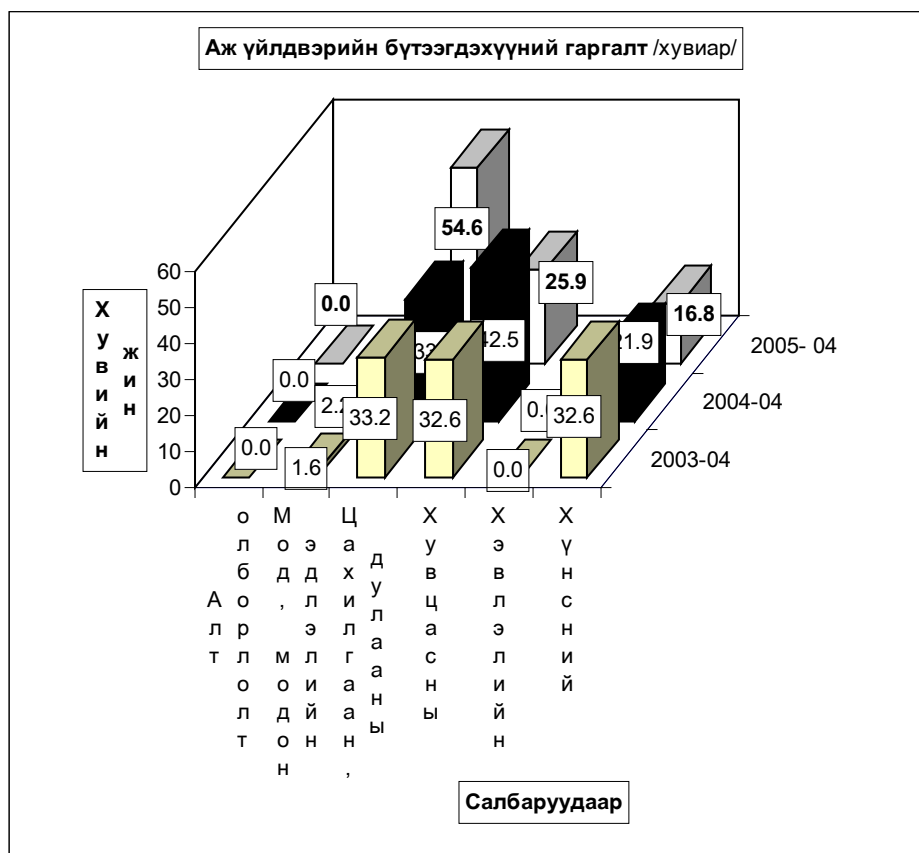
| /сумдаар/          | Бүтэн 04 сарын гүйцэтгэл |                    |                    | Дүнд эзлэх хувь           |              |              |
|--------------------|--------------------------|--------------------|--------------------|---------------------------|--------------|--------------|
|                    | 2003 он                  | 2004 он            | 2005 он            | Percentage share to total |              |              |
|                    |                          |                    |                    | 2003                      | 2004         | 2005         |
| Алтанбулаг         | 10,060.0                 | 12,650.0           | 20,425.0           | 0.64                      | 0.95         | 1.56         |
| Аргалант           | 16,709.3                 | 19,227.3           | 24,053.4           | 1.06                      | 1.45         | 1.84         |
| Архуст             | 6,390.5                  | 9,419.7            | 16,537.2           | 0.41                      | 0.71         | 1.26         |
| Батсүмбэр          | 50,384.1                 | 33,450.4           | 20,256.2           | 3.20                      | 2.52         | 1.55         |
| Баян               | 2,993.8                  | 4,730.0            | 9,179.7            | 0.19                      | 0.36         | 0.70         |
| Баяндэлгэр         | 17,433.1                 | 8,675.5            | 16,484.0           | 1.11                      | 0.65         | 1.26         |
| Баянжаргалан       | 6,283.8                  | 4,585.0            | 4,985.0            | 0.40                      | 0.35         | 0.38         |
| Баян-Өнжүүл        | 2,468.0                  | 2,500.8            | 9,648.8            | 0.16                      | 0.19         | 0.74         |
| Баянхангай         | 16,151.2                 | 12,360.2           | 27,807.9           | 1.03                      | 0.93         | 2.12         |
| Баянцагаан         | 8,157.9                  | 7,127.5            | 9,733.3            | 0.52                      | 0.54         | 0.74         |
| Баянцогт           | 18,734.5                 | 13,839.3           | 14,724.4           | 1.19                      | 1.04         | 1.12         |
| Баянчандмань       | 89,003.5                 | 63,404.4           | 42,721.6           | 5.66                      | 4.78         | 3.26         |
| Борнуур            | 24,747.0                 | 6,979.0            | 66,770.4           | 1.57                      | 0.53         | 5.09         |
| Бүрэн              | 1,640.0                  | 5,605.1            | 10,127.5           | 0.10                      | 0.42         | 0.77         |
| Дэлгэрхаан         | 1,869.1                  | 4,152.5            | 11,612.8           | 0.12                      | 0.31         | 0.89         |
| Жаргалант          | 57,470.0                 | 26,827.0           | 26,486.0           | 3.65                      | 2.02         | 2.02         |
| Заамар             | 19,375.9                 | 25,157.9           | 33,031.4           | 1.23                      | 1.90         | 2.52         |
| Лүн                | 37,357.4                 | 20,875.4           | 15,942.8           | 2.37                      | 1.58         | 1.22         |
| Мөнгөнморьт        | 16,432.5                 | 14,520.0           | 18,409.7           | 1.04                      | 1.10         | 1.40         |
| Өндөрширээт        | 9,524.6                  | 16,550.7           | 21,819.6           | 0.61                      | 1.25         | 1.66         |
| Сүмбэр             | 78.0                     | 536.0              | 1,762.3            | 0.00                      | 0.04         | 0.13         |
| Сэргэлэн           | 6,370.0                  | 5,400.7            | 12,577.0           | 0.40                      | 0.41         | 0.96         |
| Угтаал             | 13,435.2                 | 15,508.9           | 33,551.8           | 0.85                      | 1.17         | 2.56         |
| Цээл               | 11,489.0                 | 27,237.5           | 14,913.5           | 0.73                      | 2.06         | 1.14         |
| Эрдэнэ             | 10,288.2                 | 14,534.8           | 29,013.0           | 0.65                      | 1.10         | 2.21         |
| Эрдэнэсант         | 23,648.5                 | 28,247.3           | 35,458.1           | 1.50                      | 2.13         | 2.71         |
| Зуунмод            | 1,094,881.2              | 921,062.6          | 762,638.8          | 69.59                     | 69.51        | 58.19        |
| <b>Аймгийн дүн</b> | <b>1,573,376.3</b>       | <b>1,325,165.5</b> | <b>1,310,671.2</b> | <b>100.0</b>              | <b>100.0</b> | <b>100.0</b> |
| Төвийн бүс         | 1121937.1                | 948741.6           | 815022.9           | 71.3                      | 71.6         | 62.2         |
| Зүүн бүс           | 59821.9                  | 56465.0            | 94608.6            | 3.8                       | 4.3          | 7.2          |
| Баруун бүс         | 134490.9                 | 155695.5           | 204265.4           | 8.5                       | 11.7         | 15.6         |
| Хойд бүс           | 257126.4                 | 164263.4           | 196774.3           | 16.3                      | 12.4         | 15.0         |



**ГОЛ НЭР ТӨРЛИЙН БҮТЭЭГДЭХҮҮН ҮЙЛДВЭРЛЭЛТ  
PRODUCTION OF MAJOR COMMODITIES**

| Гол нэр төрлийн бүтээгдэхүүн | MAJOR COMMODITIES                               | Хэмжих нэгж | units      | Бүтэн 04 сарын гүйцэтгэл (биет хэмжээгээр) |         |         | 2004 оноос зөрүү (+,-) биет хэмж |
|------------------------------|---|-------------|------------|--|---------|---------|----------------------------------|
|                              |   |             |            | 2003 он                                    | 2004 он | 2005 он |                                  |
|                              |   |             |            |  |         |         |                                  |
| Монгол дээл, тэрлэг бүгд     | Mongolian traditional costume "DEEL"            | ширхэг      | pieces     | 986  | 1112    | 973     | -139                             |
| Сүлжмэл эдлэл                | Knitted goods                                   | мян,төг     | thous.teg  | 1815.0                                     | 3839.6  | 3189.0  | -650.6                           |
| Савхин гутал бүгд            | Leather footwear                                | хос         | pairc      | 778  | 556     | 256     | -300                             |
| Эмэгтэй хослол               | Female suits                                    | хос         | pairc      | 83   | 64      | 49      | -15                              |
| Эсгий гутал бүгд             | felt boots                                      | хос         | pairc      | 643  | 364     | 420     | 56                               |
| Хивс                         | Carpet  | мян,кв.м    | thous.m2   |  |         |         | 0.00                             |
| Хэрэглээний мод              | Wood as a fuel                                  | мян,м3      | thous.m3   | 0.2  | 0.1     | 0.2     | 0.1                              |
| Гурил                        | Wheat flour                                     | тонн        | tons       | 9.0  | 37.7    | 11.0    | -26.7                            |
| Талх                         | Bread   | тонн        | tons       | 96.3                                       | 48.1    | 39.5    | -8.6                             |
| Нарийн боов                  | bakery products                                 | тонн        | tons       | 8.4  | 5.4     | 5.3     | -0.1                             |
| Арвайн гурил                 | bakery flour                                    | тонн        | tons       |  |         |         | 0.0                              |
| Савхин дээл, куртка          | Leather jacket                                  | ширхэг      | pieces     |  |         |         | 0                                |
| Костюм                       | Suits   | хос         | pairc      |  |         |         | 0                                |
| Гэрийн мод, модон эдлэл      | Wood and wooden articles                        | мян,төг     | thous.teg  | 2508.5                                     | 1731.0  | 2497.3  | 766.3                            |
| Ундаа                        | Soft drinks                                     | мян,литр    | thous.l    | 71.0                                       | 11.3    | 16.2    | 4.9                              |
| Зүсмэл материал              | Sawn wood                                       | мян,м3      | thous.m3   | 0.7  | 0.9     | 0.5     | -0.4                             |
| Тэжээл                       | Fodder  | тонн        | tons       | 3.6  | 10.5    | 4.5     | -6.0                             |
| Куртка                       | Jacket  | ширхэг      | pieces     | 1047                                       | 18      | 0       | -18                              |
| Цамц, Желет                  | Sweater   | ширхэг      | pieces     | 155771                                     | 230928  | 169287  | -61641                           |
| Өмд                          | Troosers @ pants                                | ширхэг      | pieces     | 387484                                     | 246507  | 44210   | -202297                          |
| Шорт                         | shorts  | ширхэг      | pieces     | 15006                                      | 72264   | 0       | -72264                           |
| Жинсэн юбка                  |   | ширхэг      | pieces     |  |         |         | 0                                |
| Пальто                       | Overcoat  | ширхэг      | pieces     |  |         |         | 0                                |
| Алт, мөнгөн эдлэл            | Jewellery                                       | ширхэг      | pieces     | 18   |         |         | 0                                |
| Хөвөнтэй бээлий              | Cotton mittens                                  | хос         | pairc      |  |         |         | 0                                |
| Цэвэр ус борлуулалт          | Distribution water                              | мян/м3      | thous.m3   | 66.3                                       | 100.6   | 97.7    | -2.9                             |
|                              | Collection, purification and distribution water | мян/м3      | thous.m3   | 42.8                                       | 69.9    | 40.1    | -29.8                            |
| Сувагжуулалт                 |   | мян/м3      | thous.m3   | 42.8                                       | 69.9    | 40.1    | -29.8                            |
| Зуух, яндан, пийшин          | oven, chimney                                   | ширхэг      | pieces     | 71   | 42      | 30      | -12                              |
| Барилгын хаалга, цонх        | Building door and windows                       | мян,м,кв    | thous.m2   |  |         |         | 0.00                             |
| Архи, дарс                   | Alcohol drinks                                  | мян, литр   | thous.l    | 159.40                                     | 89.6    | 35.8    | -53.8                            |
| Сонин                        | Newspaper                                       | мхдх        | min.pr.p   | 3.0  |         |         | 0.0                              |
| Ном товхимол                 | Book  | мхдх        | min.pr.p   |  | 1.9     | 14.0    | 12.1                             |
| Хүснэгт маягт                | Charters  | мхдх        | min.pr.p   |  |         |         | 0.0                              |
| Бланк / бусад                | Blank /others/                                  | мян,ш       | min.pieces | 0.0  | 3.0     | 11.0    | 8.0                              |
| Дул, Эрчим хүч               | Thermal energy                                  | мян,г,кп    | thous.Gcal | 144.9                                      | 112.8   | 102.0   | -10.8                            |
| Спорт хослол                 | Sports clothes                                  | хос         | pairc      | 0  | 27059   | 0       | -27059                           |
| Эсгий                        | Felt  | мян.м       | thous.m    |  |         |         | 0.0                              |
| Угаасан ноос                 |   | тонн        | tons       |  |         |         | 0.0                              |
| Угүү,сүүн бүтээгдэхүүн       | Milk, milk products                             | мян.төг     | thous.teg  | 1580.0                                     | 1246.0  | 0.0     | -1246.0                          |

Энэ сард аж үйлдвэрийн гол нэр төрлийн 26 бүтээгдэхүүнээс 6 нэрийн бүтээгдэхүүний үйлдвэрлэл өнгөрсөн оны мөн үеэс нэмэгдлээ. Нэр төрлөөр нь үзвэл ундаа, эсгий гутал, ном товхимол, бланк, гэрийн хэрэглэл, хэрэглээний мод зэрэг бүтээгдэхүүний үйлдвэрлэл өсч, улаан буудайн гурил, талх, нарийн боов, хивэг, архи дарс, сүү сүүн бүтээгдэхүүн, монгол дээл, сүлжмэл эдлэл, эмэгтэй хослол, спорт хослол, савхин гутал, куртка, төрөл бүрийн цамц, өмд, шорт, зүсмэл материал, төмөр эдлэл, дулааны эрчим хүч, сувагжуулалт, цэвэр ус борлуулалт зэрэг 20 нэрийн бүтээгдэхүүний үйлдвэрлэл буурав.



Аж үйлдвэрийн салбарын дүнгээр оны эхний 04 сард оны үнээр 1200,6 сая ₮-ийн бүтээгдэхүүн борлуулсан нь өнгөрсөн оны мөн үеийнхээс 5,4 хувь буюу 68,0 сая ₮-өөр буурав. Оны эхний 04 сард хэвлэл болон дулааны борлуулалтаас бусад салбарын борлуулалт өнгөрсөн оны мөн үеэс 54,6-29,6 хувь буюу 6,8 – 115,4 сая ₮-өөр буурсан нь нөлөөлжээ.

Оны үнээр нийт борлуулалтанд сумдын борлуулсан бүтээгдэхүүний эзлэх хувийн жинг зэрэгцүүлж үзэхэд Зуунмод, Борнуур, Баянчандмань, Эрдэнэсант, Заамар, Угтаал, Эрдэнэ, Баянхангай, Жаргалант сумд 54,6-2,21 (эдгээр сумдын борлуулалт 81,32) хувийг эзлэв.

Аймгийн нийт борлуулалтанд дулааны эрчим хүч, хувцас, хүнсний бүтээгдэхүүний борлуулалт илүү хувийн жинг эзэлдэг.

АЖ ҮЙЛДВЭРИЙН БОРЛУУЛСАН БҮТЭЭГДЭХҮҮН, оны үнээр, сая төг  
SOLD PRODUCTION OF INDUSTRY, at current price, mln tog

| АЖ ҮЙЛДВЭРИЙН САЛБАР<br>INDUSTRIAL SECTOR  | 2003<br>IV      | 2004<br>IV      | 2005<br>IV      | Дүнд эзлэх хувь<br>Percentage share to total |              |              | 2005%<br>2004% |
|--|-----------------|-----------------|-----------------|--|--------------|--------------|----------------|
|  |                 |                 |                 | 2003   | 2004         | 2005         |                |
| <b>Нийт дүн<br/>Total</b>  | <b>1,240.74</b> | <b>1,268.63</b> | <b>1,200.64</b> | <b>100.0</b>                                 | <b>100.0</b> | <b>100.0</b> | <b>94.6</b>    |
| <b>Ашигт малтмал олборлолт<br/>mining and quarrying</b>  | 0.00            | 0.0             | 0.0             | 0.0  | 0.0          | 0.0          | 0.0            |
| <b>Хүнсний бүтээгдэхүүн, ундаа үйлдвэрлэлт<br/>Manufacture of food products and beverages</b>  | 360.60          | 211.41          | 96.06           | 29.1   | 16.66        | 8.00         | 45.4           |
| Сүү, сүүн бүтээгдэхүүн үйлдвэрлэлт<br>Manufacture of dairy products  | 1.58            | 1.25            | 0.00            | 0.4  | 0.59         | 0.00         | 0.0            |
| Үр тарианы гурил, цардуул, малын тэжээл<br>Manufacture of grain mill products, Starches,<br>starch products, and prepared animal feeds                         | 3.06            | 16.27           | 4.82            | 0.85   | 7.70         | 5.02         | 29.7           |
| Хүнсний бусад бүтээгдэхүүний, үйлдвэрлэл<br>Manufacture of other food products   | 26.29           | 22.35           | 17.04           | 7.29   | 10.57        | 17.74        | 76.2           |
| Ундаа үйлдвэрлэл/сотгууруулах ундаа ороод/<br>Manufacture of beverages   | 329.67          | 171.54          | 74.20           | 91.42  | 81.14        | 77.24        | 43.3           |
| <b>Нэхмэлийн үйлдвэрлэл<br/>Manufacture of textiles</b>  | 1.82            | 3.83            | 3.19            | 0.15   | 0.30         | 0.27         | 83.3           |
| <b>Хувцас үйлдвэрлэл, үслэг арьс боловсруулалт<br/>Manufacture of wearing apparel dressing and dyeing of fur</b>   | 279.90          | 296.29          | 115.93          | 22.56  | 23.36        | 9.66         | 39.1           |
| <b>Арьс шир боловсруулах, ширэн эдлэл, гутал үйлдвэрлэл<br/>Tanning, dressing of leather, manufacture of luggage,<br/>handbagz, saddlery harnees, footwear</b> | 11.07           | 8.17            | 8.70            | 0.89   | 0.64         | 0.72         | 106.5          |
| <b>Мод, модон эдлэл<br/>Manufacture of wood and wooden products</b>  | 21.79           | 22.88           | 16.11           | 1.76   | 1.80         | 1.34         | 70.4           |
| <b>Нийтлэх, хэвлэх, дуу бичлэг хийх ажиллагаа<br/>Publishing, printing and reproduction of recorded media</b>  | 0.00            | 0.97            | 2.13            | 0.00   | 0.08         | 0.18         | 219.2          |
| <b>Төмрийн үйлдвэрлэл<br/>Manufacture of basic metals</b>  | 2.32            | 0.91            | 0.36            | 0.19   | 0.07         | 0.03         | 39.6           |
| <b>Цахилгаан, дулаан, уур үйлдвэрлэл<br/>Electricity, thermal energy, steam</b>  | 563.24          | 724.17          | 958.16          | 45.40  | 57.08        | 79.80        | 132.3          |

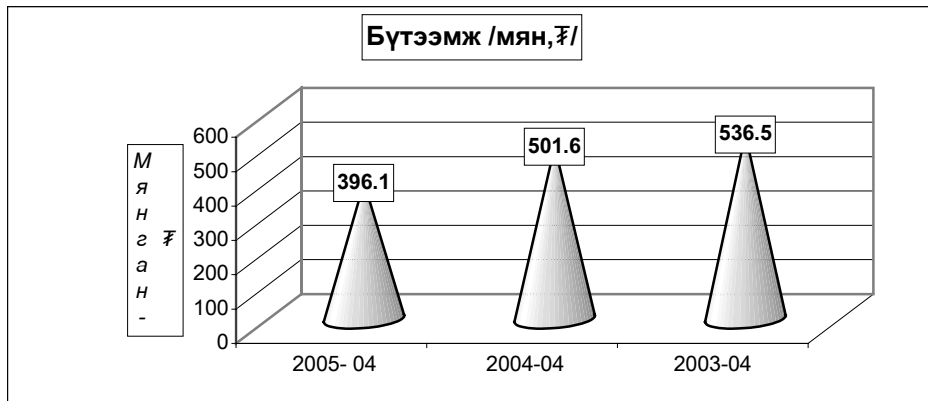
А Ж Ү Й Л Д В Э Р И Й Н Б Ү Т Э Э Г Д Э Х Ү Ү Н И Й Б О Р Л У У Л А Л Т , о н ы ү н э э р  
S A L E S O F I N D U S T R I A L P R O D U C T I O N , a t c u r r e n t p r i c e , м я н - т о г , m l n . t o g

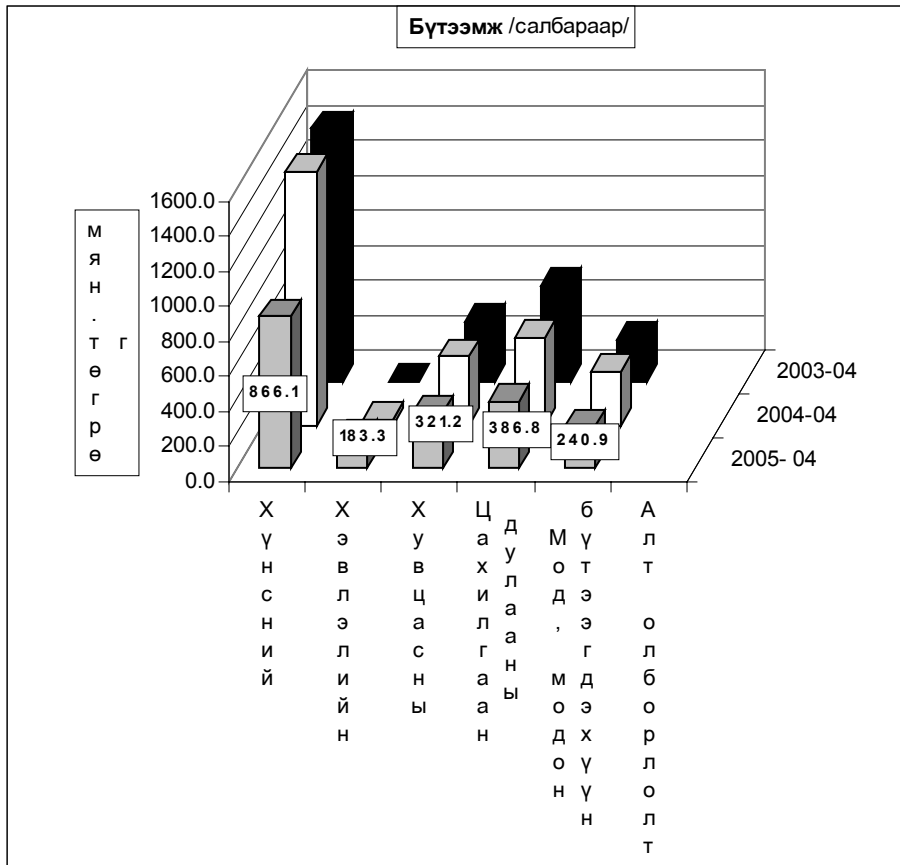
| /сум даар/         | Бүтэн 04 сарын гүйцэтгэл |                    |                    | Дүнд эзлэх хувь<br>Percentage share to total |              |              |
|--------------------|--------------------------|--------------------|--------------------|--|--------------|--------------|
|                    | 2003 он                  | 2004 он            | 2005 он            | 2003   | 2004         | 2005         |
| Алтанбулаг         | 10,000.0                 | 12,500.0           | 20,175.0           | 0.81   | 0.99         | 1.68         |
| Аргалант           | 16,619.3                 | 19,261.3           | 24,053.4           | 1.34   | 1.52         | 2.00         |
| Архуст             | 6,390.5                  | 9,419.7            | 16,537.2           | 0.52   | 0.74         | 1.38         |
| Батсүмбэр          | 50,384.1                 | 33,450.4           | 20,256.2           | 4.06   | 2.64         | 1.69         |
| Баян               | 2,993.8                  | 4,730.0            | 9,179.7            | 0.24   | 0.37         | 0.76         |
| Баяндэлгэр         | 17,230.5                 | 8,754.8            | 16,799.0           | 1.39   | 0.69         | 1.40         |
| Баянжаргалан       | 6,283.8                  | 4,585.0            | 4,985.0            | 0.51   | 0.36         | 0.42         |
| Баян-өнжүүл        | 2,468.0                  | 2,500.8            | 9,648.8            | 0.20   | 0.20         | 0.80         |
| Баянхангай         | 16,151.2                 | 12,360.2           | 27,807.9           | 1.30   | 0.97         | 2.32         |
| Баянцагаан         | 8,157.9                  | 7,127.5            | 9,733.3            | 0.66   | 0.56         | 0.81         |
| Баянцогт           | 16,938.8                 | 13,952.2           | 14,758.4           | 1.53   | 1.10         | 1.23         |
| Баянчандмань       | 89,003.5                 | 63,404.4           | 42,721.6           | 7.17   | 5.00         | 3.56         |
| Борнуур            | 20,989.0                 | 8,331.0            | 68,699.2           | 1.69   | 0.66         | 5.72         |
| Бүрэн              | 1,640.0                  | 5,725.1            | 10,127.5           | 0.13   | 0.45         | 0.84         |
| Дэлгэрхаан         | 1,869.1                  | 4,152.5            | 11,612.8           | 0.15   | 0.33         | 0.97         |
| Жаргалант          | 57,470.0                 | 26,828.0           | 26,486.0           | 4.63   | 2.11         | 2.21         |
| Заамар             | 19,375.9                 | 25,157.9           | 33,031.4           | 1.56   | 1.98         | 2.75         |
| Лүн                | 32,119.9                 | 20,355.4           | 15,928.4           | 2.59   | 1.60         | 1.33         |
| Мөнгөнморьт        | 14,432.3                 | 13,483.4           | 13,428.5           | 1.16   | 1.06         | 1.12         |
| Өндөрширээт        | 9,524.6                  | 16,525.1           | 21,819.6           | 0.77   | 1.30         | 1.82         |
| Сүмбэр             | 78.0                     | 536.0              | 1,762.3            | 0.01   | 0.04         | 0.15         |
| Сэргэлэн           | 6,370.0                  | 5,400.7            | 12,577.0           | 0.51   | 0.43         | 1.05         |
| Угтаал             | 13,435.2                 | 15,508.9           | 33,551.8           | 1.08   | 1.22         | 2.79         |
| Цээл               | 11,489.0                 | 27,413.5           | 14,913.5           | 0.93   | 2.16         | 1.24         |
| Эрдэнэ             | 10,308.2                 | 14,614.8           | 29,013.0           | 0.83   | 1.15         | 2.42         |
| Эрдэнэсант         | 24,618.5                 | 28,247.3           | 35,458.1           | 1.98   | 2.23         | 2.95         |
| Зуунмод            | 772,394.5                | 864,303.5          | 655,572.5          | 62.25  | 68.13        | 54.60        |
| <b>Аймгийн дүн</b> | <b>1,240,735.6</b>       | <b>1,268,629.4</b> | <b>1,200,637.1</b> | <b>100.0</b>                                 | <b>100.0</b> | <b>100.0</b> |
| Төвийн бүс         | 799,390.4                | 891,832.5          | 707,706.6          | 64.4   | 70.3         | 58.9         |
| Зүүн бүс           | 57,639.1                 | 55,587.7           | 89,942.4           | 4.6  | 4.4          | 7.5          |
| Баруун бүс         | 130,223.4                | 155,445.9          | 204,251.0          | 10.5   | 12.3         | 17.0         |
| Хойд бүс           | 253,482.7                | 165,763.3          | 198,737.1          | 20.4   | 13.1         | 16.6         |

Аж үйлдвэрийн салбарт 2005 оны 04 сард нийт 1063 хүн ажиллаж бүтээмж 396,1 мянган ₮ байгаа нь өнгөрсөн оны мөн үеэс 30,7, 2003 оноос 18,1 хувиар тус тус буурав.

АЖ ҮЙЛДВЭРИЙН АЖИЛЛАГСДЫН ТОО, сарын эцэст  
EMPLOYMENT IN INDUSTRY, at the end of the month

| АЖ ҮЙЛДВЭРИЙН САЛБАР<br>INDUSTRIAL SECTOR   | 2003<br>IV   | 2004<br>IV   | 2005<br>IV   | Дүнд эзлэх хувь<br>Percentage share to total |              |              | 2005%<br>2004% |
|---|--------------|--------------|--------------|--|--------------|--------------|----------------|
|   |              |              |              | 2003   | 2004         | 2005         |                |
| <b>Нийт дүн<br/>Total</b>   | <b>1,702</b> | <b>1,535</b> | <b>1,063</b> | <b>100.0</b>                                 | <b>100.0</b> | <b>100.0</b> | <b>69.3%</b>   |
| <b>Ашигт малтмал олборлолт<br/>mining and quarrying</b>   | 0            | 0            | 0            | 0.00%  | 0.00%        | 0.00%        | <b>0.0%</b>    |
| <b>Хүнсний бүтээгдэхүүн, ундаа үйлдвэрлэлт<br/>Manufacture of food products and beverages</b>   | 207          | 117          | 82           | 12.16%                                       | 7.62%        | 7.71%        | <b>70.1%</b>   |
| Сүү, сүүн бүтээгдэхүүн үйлдвэрлэлт<br>Manufacture of dairy products   | 0            | 1            | 0            | 0.0%   | 0.9%         | 0.0%         | <b>0.0%</b>    |
| Үр тарианы гурил, цардуул, малын тэжээл<br>Manufacture of grain mill products, Starches,<br>starch products, and prepared animal feeds                | 3            | 11           | 6            | 1.4%   | 9.4%         | 7.3%         | <b>54.5%</b>   |
| Хүнсний бусад бүтээгдэхүүний, үйлдвэрлэл<br>Manufacture of other food products  | 58           | 23           | 23           | 28.0%  | 19.7%        | 28.0%        | <b>100.0%</b>  |
| Ундаа үйлдвэрлэл/согтууруулах ундаа ороод/<br>Manufacture of beverages  | 146          | 82           | 53           | 70.5%  | 70.1%        | 64.6%        | <b>64.6%</b>   |
| <b>Нэхмэлийн үйлдвэрлэл<br/>Manufacture of textiles</b>   | 4            | 5            | 6            | 0.235%                                       | 0.326%       | 0.564%       | <b>120.0%</b>  |
| <b>Хувцас үйлдвэрлэл, үслэг арьс боловсруулалт<br/>Manufacture of wearing apparel dressing and dyeing of fur</b>                                      | 843          | 815          | 325          | 49.53%                                       | 53.09%       | 30.57%       | <b>39.9%</b>   |
| Арьс шир боловсруулах, ширэн эдлэл, гутал үйлдвэрлэл<br>Tanning, dressing of leather, manufacture of luggage,<br>handbagz, saddlery harnees, footwear | 22           | 19           | 10           | 1.29%  | 1.24%        | 0.9%         | <b>52.6%</b>   |
| Мод, модон эдлэл<br>Manufacture of wood and wooden products   | 60           | 56           | 44           | 3.53%  | 3.65%        | 4.14%        | <b>78.6%</b>   |
| Нийтлэх, хэвлэх, дуу бичлэг хийх ажиллагаа<br>Publishing, printing and reproduction of recorded media   | 0            | 3            | 0            | 0.000%                                       | 0.195%       | 0.000%       | <b>0.0%</b>    |
| Төмрийн үйлдвэрлэл<br>Manufacture of basic metals   | 7            | 3            | 0            | 0.411%                                       | 0.195%       | 0.000%       | <b>0.0%</b>    |
| Цахилгаан, дулаан, уур үйлдвэрлэл<br>Electricity, thermal energy, steam   | 559          | 517          | 596          | 32.84%                                       | 33.68%       | 56.07%       | <b>115.3%</b>  |





Ахуй үйлчилгээний байгууллагууд оны эхний 04 сард 197 цэгт 265 хүн ажиллаж, 55406,2 мянган ₮-ийн орлого үйлчилгээний ажил хийж 26073,8 мянган ₮-ийн зардал гаргаж 19113 хүнд үйлчилжээ. Нийт орлогын 19,9 хувь нь оёдол, 18,8 хувь нь гутал, 5,7 хувь нь модон эдлэл, 25,1 хувь нь тээврийн хэрэгслийн болон ахуйн техникийн засвар, 24,0 хувь нь үсчин гоо засал, гэрэл зураг, 2,8 хувь нь халуун усны, 3,7 хувь нь бусад үйлчилгээний орлого эзлэв.

Ахуйн үйлчилгээний газруудын орлогын гүйцэтгэлийг гол нэр төрлөөр үзүүлбэл:

| сумд               | Бүгд            |                       | Үүнээс          |                       |                 |                       |                        |                       |                  |                       |                |                       |                |                       |
|--------------------|-----------------|-----------------------|-----------------|-----------------------|-----------------|-----------------------|------------------------|-----------------------|------------------|-----------------------|----------------|-----------------------|----------------|-----------------------|
|                    | Орлого          | Үйлчлүүлсэн хүний тоо | Оёдол           |                       | Гутал засвар    |                       | Ахуйн техникийн засвар |                       | Үсчин, гоо засал |                       | Гэрэл зураг    |                       | Халуун ус      |                       |
|                    |                 |                       | Орлого          | Үйлчлүүлсэн хүний тоо | Орлого          | Үйлчлүүлсэн хүний тоо | Орлого                 | Үйлчлүүлсэн хүний тоо | Орлого           | Үйлчлүүлсэн хүний тоо | Орлого         | Үйлчлүүлсэн хүний тоо | Орлого         | Үйлчлүүлсэн хүний тоо |
| Алтанбулаг         | 329.0           | 251                   |                 |                       | 82.0            | 36                    |                        |                       | 114.0            | 116                   | 133.0          | 99                    |                |                       |
| Аргалант           | 790.5           | 262                   | 575.0           | 69                    | 54.0            | 21                    |                        |                       | 73.0             | 50                    | 54.5           | 33                    | 34.0           | 89                    |
| Архуст             | 130.0           | 43                    | 100.0           | 10                    |                 |                       |                        |                       |                  |                       | 30.0           | 33                    |                |                       |
| Батсүмбэр          | 789.0           | 753                   |                 |                       | 61.0            | 18                    |                        |                       | 126.0            | 65                    | 260.0          | 340                   | 202.0          | 322                   |
| Баян               | 722.4           | 259                   | 504.0           | 63                    | 61.2            | 34                    |                        |                       | 72.0             | 40                    | 37.2           | 62                    | 48.0           | 60                    |
| Баяндэлгэр         | 573.0           | 83                    | 573.0           | 83                    |                 |                       |                        |                       |                  |                       |                |                       |                |                       |
| Баянжаргалан       | 163.5           | 159                   |                 |                       | 58.8            | 24                    |                        |                       | 28.7             | 48                    | 76.0           | 87                    |                |                       |
| Баян-өнхүүл        | 1,972.4         | 298                   | 1,564.0         | 188                   |                 |                       |                        |                       |                  |                       | 39.4           | 81                    |                |                       |
| Баянхангай         | 2,758.0         | 555                   | 1,001.0         | 87                    | 258.0           | 50                    |                        |                       | 98.0             | 45                    | 195.0          | 186                   |                |                       |
| Баянцагаан         | 90.8            | 204                   |                 |                       |                 |                       |                        |                       | 8.0              | 16                    | 64.0           | 160                   | 18.8           | 28                    |
| Баянцогт           | 150.6           | 325                   |                 |                       |                 |                       |                        |                       | 36.0             | 45                    | 73.1           | 197                   | 41.5           | 83                    |
| Баянчандмань       | 1,075.0         | 794                   | 240.0           | 71                    | 186.0           | 44                    |                        |                       | 192.0            | 323                   | 38.0           | 20                    | 113.0          | 80                    |
| Борнуур            | 2,136.2         | 2,257                 | 161.6           | 7                     | 635.8           | 504                   |                        |                       | 627.2            | 968                   | 335.9          | 390                   | 285.1          | 237                   |
| Бүрэн              | 92.3            | 156                   |                 |                       |                 |                       |                        |                       | 60.0             | 60                    | 32.3           | 96                    |                |                       |
| Дэлгэрхаан         | 776.0           | 186                   | 275.0           | 45                    | 350.0           | 48                    |                        |                       | 76.0             | 43                    | 75.0           | 50                    |                |                       |
| Жаргалант          | 1,600.0         | 646                   | 200.0           | 26                    | 210.0           | 29                    | 240.0                  | 20                    | 520.0            | 416                   | 275.0          | 75                    | 155.0          | 80                    |
| Заамар             | 816.0           | 628                   | 342.0           | 103                   | 69.0            | 42                    |                        |                       | 115.0            | 65                    | 120.0          | 131                   | 170.0          | 287                   |
| Лүн                | 1,122.2         | 290                   | 361.8           | 39                    |                 |                       |                        |                       | 59.8             | 67                    |                |                       | 54.0           | 86                    |
| Мөнгөнморьт        | 155.2           | 171                   | 37.0            | 9                     | 5.5             | 10                    |                        |                       | 72.0             | 87                    | 27.0           | 28                    |                |                       |
| Өндөрширээт        | 99.0            | 53                    |                 |                       | 40.0            | 10                    |                        |                       | 39.0             | 31                    | 20.0           | 12                    |                |                       |
| Сүмбэр             | 61.0            | 88                    |                 |                       |                 |                       |                        |                       | 38.0             | 18                    | 23.0           | 70                    |                |                       |
| Сэргэлэн           | 135.0           | 17                    | 100.0           | 10                    |                 |                       |                        |                       |                  |                       |                |                       |                |                       |
| Утгаал             | 860.1           | 110                   | 316.6           | 32                    | 53.6            | 7                     |                        |                       | 50.5             | 41                    | 5.4            | 6                     |                |                       |
| Цаал               | 1,267.8         | 290                   | 267.0           | 23                    |                 |                       |                        |                       | 309.0            | 227                   |                |                       | 12.8           | 16                    |
| Эрдэнэ             | 1,866.0         | 549                   | 915.0           | 81                    |                 |                       | 216.0                  | 32                    | 514.0            | 123                   | 201.0          | 293                   | 20.0           | 20                    |
| Эрдэнэсант         | 3,200.0         | 632                   | 800.0           | 50                    | 1,000.0         | 165                   |                        |                       | 500.0            | 250                   | 150.0          | 97                    |                |                       |
| Зуунмод            | 31,675.2        | 9,054                 | 2,723.0         | 401                   | 7,315.0         | 560                   | 3,916.7                | 246                   | 5,010.0          | 2,798                 | 2,275.0        | 2,862                 | 420.0          | 350                   |
| <b>Аймгийн дүн</b> | <b>55,406.2</b> | <b>19,113</b>         | <b>11,056.0</b> | <b>1,397</b>          | <b>10,439.9</b> | <b>1,602</b>          | <b>4,372.7</b>         | <b>298</b>            | <b>8,738.2</b>   | <b>5,942</b>          | <b>4,539.8</b> | <b>5,408</b>          | <b>1,574.2</b> | <b>1,738</b>          |
| Төвийн бүс         | 34202.4         | 9824                  | 4387.0          | 599                   | 7397.0          | 596                   | 3916.7                 | 246                   | 5132.0           | 2930                  | 2511.4         | 3202                  | 438.8          | 378                   |
| Зүүн бүс           | 3610.1          | 1264                  | 2129.0          | 246                   | 125.5           | 68                    | 216.0                  | 32                    | 686.7            | 298                   | 371.2          | 503                   | 68.0           | 80                    |
| Баруун бүс         | 10991.4         | 2900                  | 3363.4          | 379                   | 1770.6          | 322                   | 0.0                    | 0                     | 1307.3           | 829                   | 597.7          | 578                   | 236.8          | 389                   |
| Хойд бүс           | 6602.3          | 5125                  | 1176.6          | 173                   | 1146.8          | 616                   | 240.0                  | 20                    | 1612.2           | 1885                  | 1059.5         | 1125                  | 830.6          | 891                   |



# Холбоо

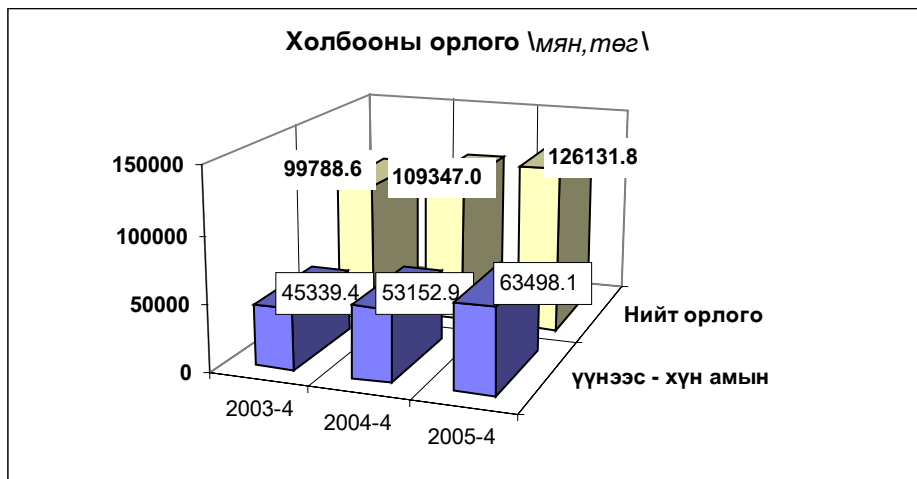
Холбоо ашиглалтын орлого оны эхний 4 сард 126131,8 мян-төг болж, үүнээс хүн амаас орсон орлого 63498,1 мян-төг болов. Орлогын хэмжээ өнгөрсөн оны мөн үеийнхээс 15,4 хувиар өслөө.

Шуудан холбооны албаны үйлчилгээний орлого 11135,4 мянган төгрөг болж, нийт орлогын 8,8 хувь нь хүн амд үйлчилсний орлого байна. Нийт орлогын 11,7 хувийг албан бичгийн орлого, 39,5 хувийг хэвлэлийн шимтгэлийн орлого, 15,1 хувийг зорчигчдын орлого эзлэв.

## Холбооны үндсэн үзүүлэлт. Эхний 4 сар

MAIN INDICATORS OF COMMUNICATION, in first 4 months

| Үзүүлэлтүүд<br><i>Indicators</i>   | 2003<br>он | 2004<br>он | 2005<br>он | 2005<br>2004.0 |
|--|------------|------------|------------|----------------|
| <b>Нийт орлого мян-төг</b><br><i>Total revenue, at current prices thou</i> | 99788.6    | 109347.0   | 126131.8   | 115.4%         |
| үүнээс - хүн амын<br><i>Of which: from population</i>                      | 45339.4    | 53152.9    | 63498.1    | 119.5%         |
| Телефон цэг тоогоор<br><i>Number of telephones, to</i>                     | 1,751      | 1,883      | 1,968      | 104.5%         |
| үүнээс: айл өрхийн   | 0          | 1247       | 1311       | 105.1%         |
| <b>Шуудангийн орлого</b><br><i>Postal service company</i>                  | 12,452.2   | 11,768.0   | 11,135.4   | 94.6%          |
| үүнээс - хүн амын<br><i>Of which: from population</i>                      | 11,081.7   | 10042.7    | 9829.7     | 97.9%          |



**Холбооны салбаруудын орлого, эхний 4 сар**  
**REVENUE COMMUNICATION, by location, in first 4 months**

|                    | Нийт орлого (мян, төг)    |                  |               | 2005-4%      |
|--------------------|---------------------------|------------------|---------------|--------------|
|                    | Дүн<br>Total<br>thous tog | Үүнээс: хүн амын |               | 2004-4       |
|                    |                           | орлого           | хувийн<br>жин |              |
| Алтанбулаг         | 1294.6                    | 884.5            | 68.3%         | 132.5        |
| Аргалант           | 1164.6                    | 320.5            | 27.5%         | 142.2        |
| Баян               | 1115.2                    | 327.1            | 29.3%         | 113.2        |
| Баянжаргалан       | 1191.5                    | 976.5            | 82.0%         | 125.5        |
| Баян-Өнжүүл        | 1502.6                    | 724.2            | 48.2%         | 195.8        |
| Баянхангай         | 1375.3                    | 475.1            | 34.5%         | 156.5        |
| Баянцагаан         | 1482.9                    | 901.7            | 60.8%         | 144.2        |
| Баянцогт           | 1748.7                    | 803.1            | 45.9%         | 191.1        |
| Баянчандмань       | 4022.2                    | 2282.3           | 56.7%         | 158.5        |
| Борнуур            | 2400.1                    | 1705.1           | 71.0%         | 146.6        |
| Бүрэн              | 2089.5                    | 1541.1           | 73.8%         | 171.1        |
| Дэлгэрхаан         | 1031.0                    | 389.6            | 37.8%         | 113.0        |
| Жаргалант          | 3228.2                    | 2176.2           | 67.4%         | 179.6        |
| Заамар             | 2164.1                    | 1309.9           | 60.5%         | 121.3        |
| Лүн                | 3718.7                    | 2674.5           | 71.9%         | 95.5         |
| Өндөрширээт        | 1442.1                    | 802.0            | 55.6%         | 125.3        |
| Сэргэлэн           | 736.4                     | 274.8            | 37.3%         | 157.9        |
| Угтаал             | 1677.1                    | 1009.9           | 60.2%         | 179.1        |
| Цээл               | 2136.1                    | 1666.6           | 78.0%         | 115.1        |
| Эрдэнэсант         | 2732.9                    | 1822.5           | 66.7%         | 232.0        |
| ЗМ, Хот хооронд    | 87878.0                   | 40430.9          | 46.0%         | 106.3        |
| <b>Аймгийн дүн</b> | <b>126131.8</b>           | <b>63498.1</b>   | <b>50.3%</b>  | <b>115.4</b> |
| Дүнгээс: Төв бүс   | 92894.5                   | 43216.1          | 46.5%         | 108.1        |
| бүс- Хойт бүс      | 12563.8                   | 7287.2           | 58.0%         | 163.0        |
| үүдээр Баруун бүс  | 18366.8                   | 11691.2          | 63.7%         | 132.9        |
| Зүүн бүс           | 2306.7                    | 1303.6           | 56.5%         | 119.2        |

**Шуудан холбооны үндсэн үзүүлэлт. Эхний 4 сар**

**MAIN INDICATORS OF COMMUNICATION, in first 4 months**

| Үзүүлэлт                  | Хэлбэр   | Өмнөх оны<br>мөн үе гүй | 2005 оны эхний 4 сар |        |       | 2005  |
|---------------------------|----------|-------------------------|----------------------|--------|-------|-------|
|                           |          |                         | төл                  | гүй    | ТБ%   | 2004% |
| Гарах                     | Гадаадад | 120                     | 145                  | 67     | 46.2  | 55.8  |
| захидал                   | Дотоодод | 426                     | 876                  | 73     | 8.3   | 17.1  |
| Албан                     | Гадаадад | 0                       | 4                    | 0      | 0.0   | 0.0   |
| бичиг                     | Дотоодод | 1184                    | 2150                 | 1349   | 62.7  | 113.9 |
| Гарах                     | Гадаад   | 29                      | 34                   | 41     | 120.6 | 141.4 |
| илгээлт                   | Дотоод   | 4                       | 4                    |        | 0.0   | 0.0   |
| Гарах                     | Гадаад   | -                       | 2                    | 1      | 50.0  |       |
| Буухиа                    | Дотоод   |                         |                      | 0      |       |       |
| Хэвлэл захиалга (мян-шир) |          | 41.0                    | 132.0                | 43.0   | 32.6  | 104.9 |
| Гардуулалт (тоо)          |          | 0                       | 25                   |        | 0.0   | 0.0   |
| Зорчигчид (хүн)           |          | 2132                    | 2610.0               | 1318.0 | 50.5  | 61.8  |





# Барилга



**Барилгын гүйцэтгэгч байгууллагууд оны эхний 04 сард 65,5 сая төгрөгийн барилга угсралт, засварын ажил гүйцэтгэв.**

| (оны үнээр-мян.төг)<br>(at current prices - thous.tog)   | Бүтэн 04 сар -In first 04 months |          |          |         |          |         |
|--|----------------------------------|----------|----------|---------|----------|---------|
|  | 2000                             | 2001     | 2002     | 2003    | 2004     | 2005    |
| <b>Барилга угсралт, засварын ажил-б</b>                  | 43924.4                          | 112059.3 | 127352.5 | 68598.1 | 169721.5 | 65478.7 |
| Construction and repair - total                          |                                  |          |          |         |          |         |
| үүнээс-барилга угсралтын ажил<br>of which - construction | 0.0                              | 0.0      | 0.0      | 0.0     | 0.0      | 0.0     |

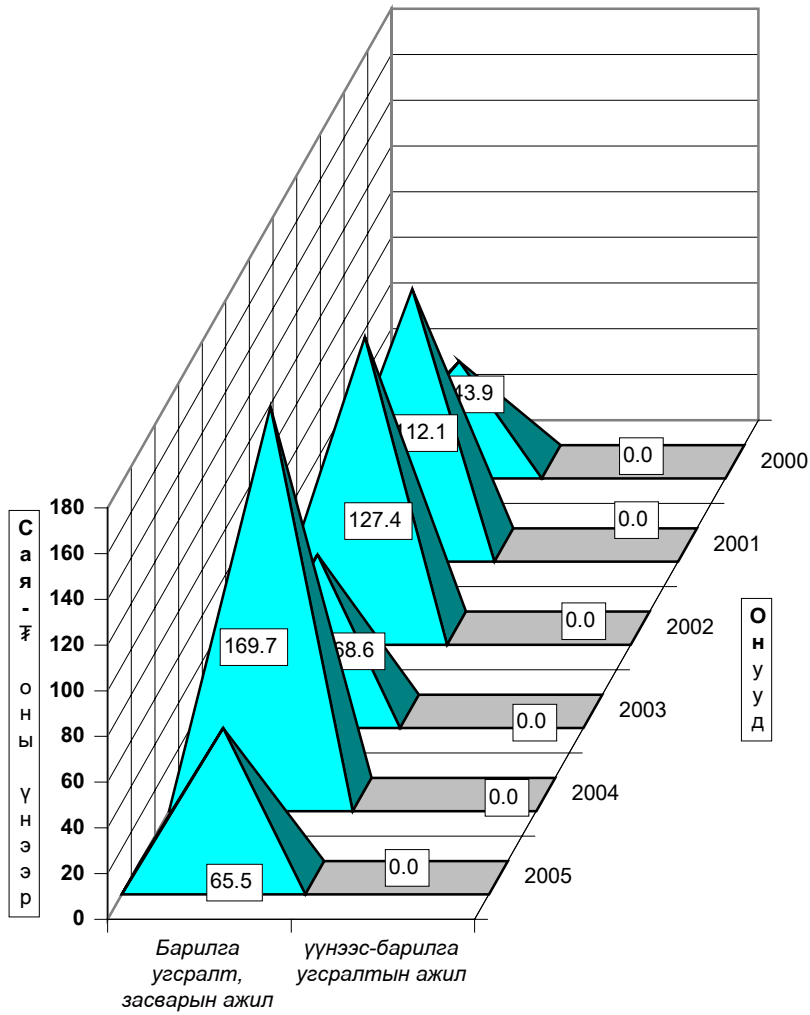
| (мян.төг -thous.tog)                                     | 2005 онд                                      |                 |                         |
|--|---|-----------------|-------------------------|
|  | Гүйцэтгэсэн аж ахуйн нэгжүүд<br>Done by units |                 |                         |
|  | Бүгд  | Төрийн          | Хувийн ба<br>хувьцаат   |
|  | Total   | govern-<br>ment | private @<br>privatized |
| <b>Барилга угсралт, засварын ажил-бүгд</b>               | 65478.7                                       | 59778.7         | 5700.0                  |
| Construction and repair- total                           |   |                 |                         |
| үүнээс-барилга угсралтын ажил<br>of which - construction | 0.0   | 0.0             | 0.0                     |

| Объектын нэр-мян.төг            | 2005 оны гүйцэтгэл-Done by of 2005 year     |                 |  | Ашиглалтад<br>орсон<br>хүч<br>чадал |
|---------------------------------|---|-----------------|--|-------------------------------------|
|                                 | Жилийн эхнээс<br>In first of beginning year | 04 сард<br>арил |  |                                     |
| УБ-Өндөрхаан замын арчлалт      | 36886.5                                     |                 |  |                                     |
| Налайх- Тэрэлжийн замын арчлалт | 10881.4                                     |                 |  |                                     |
| УБ- Мандалговийн замын арчлалт  | 8382.4                                      |                 |  |                                     |
| ТХ цэгүүдийн гүйцэтгэл          | 3628.4                                      |                 |  |                                     |
| ЗДТГ-ын өрөөний засвар          | 5700.0                                      |                 |  |                                     |

**Барилга угсралт, засварын ажлын гүйцэтгэл, барилга байгууламжийн төрлөөр**

| (мянган-төгрөг)                                   |                               |   | Бүтэн 04 сар   |                 |                |
|---|-------------------------------|---|----------------|-----------------|----------------|
|   |                               |   | 2003 он        | 2004 он         | 2005 он        |
| <b>I. Шинэ барилга, өргөтгөл, шинэчлэл - бүгд</b> |                               |   |                |                 |                |
| ү<br>ү<br>э<br>э<br>с                             | Орон сууцны барилга           | а.Бүгд<br>үүнээс-угсармал   |                |                 |                |
|   |                               | а.Үйлдвэрийн<br>б.Худалдаа, үйлчилгээний<br>в.Эмнэлэг, сургууль, соёлын<br>г.Бусад (контор, агуулах, гарааж, бусад)                     |                |                 |                |
|   | Инженерийн барилга байгууламж | а.Эрчим хүчний<br>б.Холбооны<br>в.Авто зам<br>г.Гүүр, гүүрэн гарц<br>д.Далан, суваг, шугам, сүлжээ<br>е.Бусад (зам талбайн ажил, бусад) |                |                 |                |
| <b>II.Засвар - бүгд</b>                           |                               |   | 68598.1        | 169721.5        | 65478.7        |
| <b>III.Барилга угсралт, засварын - бүгд</b>       |                               |   | <b>68598.1</b> | <b>169721.5</b> | <b>65478.7</b> |
| Ажиллагсад  | бүгд                          | тоо   | 230            | 191             | 116            |
|   |                               | цалингийн сан   | 19085.4        | 25497.7         | 24156.6        |
|   | барилгын                      | тоо   | 196            | 176             | 114            |
|   |                               | цалингийн сан   | 15698.0        | 24837.7         | 24156.6        |
| үүнээс  | инженер техникийн ажилтан     | 30  | 20             | 15              |                |
|   | мэргэжлийн ажилчид            | 144   | 145            | 73              |                |

**Барилгын ажлын динамик.**  
(Бүтэн 04 сараар)





# Э р ү ү л м э н д



2005 оны эхний 4 сард **5654** өвчтөн эмнэлэгт хэвтэн эмчлэгдэн гарсан нь нэг өвчтөнд дунджаар **9,5** ор хоног ногдлоо.

Эрүүл мэндийн байгууллагын мэдээгээр оны эхний 4 сард **205** хүүхэд мэндэлсэн нь 2003 оны мөн үеэс **68** хүүхдээр, 2004 оныхоос **47** хүүхдээр тус тус **буурлаа**.

## Төрөлт, эндсэн эх, хүүхдийн тоо. (эхний 4 сар) NUMBER OF BIRTHS, MATERNAL AND CHILD DEATHS.

(In the first 4 months)

|  | 2003<br>4-30 | 2004<br>4-30 | 2005<br>4-30 | 05-4-30<br>04-4-30 |
|--|--------------|--------------|--------------|--------------------|
| Амаржсан эх (Number of mothers delivered child)                  | 273          | 252          | 205          | 81.3%              |
| Амьд төрсөн хүүхэд<br>Live births                                | 272          | 255          | 203          | 79.6%              |
| Төрөхийн улмаас эндсэн эх<br>Maternal deaths                     | 1            | 0            | 0            | 0.0%               |
| 1 хүртэлх насандаа эндсэн хүүхэд<br>Infant mortality             | 5            | 10           | 4            | 40.0%              |
| 1-4 хүртэлх насандаа эндсэн хүүхэд<br>Child mortality (aged 1-4) | 2            | 1            | 0            | 0.0%               |

Он гарсаар **амьд төрсөн 1000** хүүхэд тутмаас **19,7** нь **эндсэн** нь өнгөрсөн оны мөн үеэс **49.7** хувиар **ч, 1 хүртэл** насандаа нас барсан хүүхдийн тоо өмнөх оны мөн үеийнхээс **100.0** хувиар буурлаа.



**Нас барсан хүүхдийн тоо** (Эхний 4 сар)  
**INFANT MORTALITY** In the First 4 months

|                    | 2004 оны бүтэн 4 сар |           |           | 2005 оны бүтэн 4 сар |          |           |
|--------------------|----------------------|-----------|-----------|----------------------|----------|-----------|
|                    | 0-4                  | үү нээс   |           | 0-4                  | үү нээс  |           |
|                    | насны бүгд           | 1 хүртэл  | 1-4 насны | насны бүгд           | 1 хүртэл | 1-4 насны |
| Алтанбулаг         |                      |           |           |                      |          |           |
| Аргалант           |                      |           |           |                      |          |           |
| Архуст             |                      |           |           |                      |          |           |
| Батсүмбэр          |                      |           |           |                      |          |           |
| Баян               |                      |           |           | 1                    | 1        |           |
| Баяндэлгэр         |                      |           |           |                      |          |           |
| Баянжаргалан       | 1                    |           | 1         | 1                    | 1        |           |
| Баян-Өнжүүл        |                      |           |           |                      |          |           |
| Баянхангай         |                      |           |           |                      |          |           |
| Баянцагаан         |                      |           |           |                      |          |           |
| Баянцогт           |                      |           |           |                      |          |           |
| Баянчандмань       | 1                    | 1         |           |                      |          |           |
| Борнуур            |                      |           |           |                      |          |           |
| Бүрэн              |                      |           |           |                      |          |           |
| Дэлгэрхаан         |                      |           |           |                      |          |           |
| Жаргалант          |                      |           |           | 1                    | 1        |           |
| Заамар             |                      |           |           | 1                    | 1        |           |
| Лүн                |                      |           |           |                      |          |           |
| Мөнгөнморьт        |                      |           |           |                      |          |           |
| Өндөрширээт        |                      |           |           |                      |          |           |
| Сүмбэр             |                      |           |           |                      |          |           |
| Сэргэлэн           |                      |           |           |                      |          |           |
| Угтаал             |                      |           |           |                      |          |           |
| Цээл               | 1                    | 1         |           |                      |          |           |
| Эрдэнэ             |                      |           |           |                      |          |           |
| Эрдэнэсант         |                      |           |           |                      |          |           |
| Зуунмод            | 8                    | 8         |           |                      |          |           |
| <b>Аймгийн дүн</b> | <b>11</b>            | <b>10</b> | <b>1</b>  | <b>4</b>             | <b>4</b> | <b>0</b>  |
| Дүнгээс: Төв бүс   | 8                    | 8         | 0         | 0                    | 0        | 0         |
| бүс- Хойт бүс      | 1                    | 1         | 0         | 1                    | 1        | 0         |
| үүдээр Баруун бүс  | 1                    | 1         | 0         | 1                    | 1        | 0         |
| Зүүн бүс           | 1                    | 0         | 1         | 2                    | 2        | 0         |

Эмнэлгийн мэдээгээр оны эхний 4 сард **174** хүн нас барсан нь өнгөрсөн оны мөн үеийнхээс 20,0 хувиар өсч, нас барсан хүний **17,8** хувь буюу **31** нь эмнэлэгт нас баржээ.

**Нас барсан хүний тоо**  
**INFANT MORTALITY In the first 4 months**

|                    | 2004 оны бүтэн 4 сар |           | 2005 оны бүтэн 4 сар |           | Оны эхнээс 1000 хүнд |            |            |
|--------------------|----------------------|-----------|----------------------|-----------|----------------------|------------|------------|
|                    | Нас барсан           | үүнээс    | Нас барсан           | үүнээс    | ногдох нас баралт    |            |            |
|                    | Бүгд                 | эмнэлэгт  | Бүгд                 | эмнэлэгт  | 2003                 | 2004       | 2005       |
| Алтанбулаг         | 5                    |           | 2                    |           | 2.1                  | 1.6        | 0.7        |
| Аргалант           |                      |           |                      |           | 0.5                  | 0.0        | 0.0        |
| Архуст             | 2                    | 2         | 3                    | 3         | 1.0                  | 1.1        | 1.7        |
| Батсүмбэр          | 12                   |           | 16                   | 4         | 1.5                  | 1.9        | 2.5        |
| Баян               | 9                    |           | 5                    | 3         | 2.3                  | 4.4        | 2.4        |
| Баяндэлгэр         | 1                    |           | 2                    |           | 3.1                  | 0.7        | 1.6        |
| Баянжаргалан       | 2                    | 1         | 10                   | 2         | 3.4                  | 1.2        | 6.3        |
| Баян-Өнжүүл        | 2                    |           | 4                    | 2         | 1.8                  | 0.7        | 1.6        |
| Баянхангай         |                      |           | 2                    |           | 2.0                  | 0.0        | 1.4        |
| Баянцагаан         | 4                    |           | 4                    |           | 3.1                  | 1.6        | 1.7        |
| Баянцогт           | 1                    |           | 2                    | 1         | 0.0                  | 0.5        | 1.1        |
| Баянчандмань       | 6                    | 1         | 12                   | 4         | 2.7                  | 1.8        | 3.7        |
| Борнуур            | 1                    |           | 5                    | 1         | 0.7                  | 0.2        | 1.2        |
| Бүрэн              | 5                    | 1         | 4                    |           | 0.8                  | 1.5        | 1.2        |
| Дэлгэрхаан         |                      |           | 3                    |           | 0.8                  | 0.0        | 1.4        |
| Жаргалант          | 9                    | 1         | 16                   | 2         | 3.4                  | 1.5        | 2.7        |
| Заамар             | 5                    | 2         | 10                   | 1         | 1.8                  | 0.9        | 1.8        |
| Лүн                | 2                    |           | 5                    |           | 1.3                  | 0.7        | 1.9        |
| Мөнгөнморьт        | 7                    |           | 2                    |           | 2.7                  | 3.3        | 1.0        |
| Өндөрширээт        |                      |           |                      |           | 0.4                  | 0.0        | 0.0        |
| Сүмбэр             | 2                    |           | 2                    |           | 1.0                  | 1.2        | 1.2        |
| Сэргэлэн           | 1                    |           | 1                    |           | 0.0                  | 0.5        | 0.5        |
| Угтаал             | 3                    |           | 7                    |           | 1.6                  | 1.1        | 2.9        |
| Цээл               | 5                    | 2         | 6                    | 1         | 1.7                  | 1.7        | 2.3        |
| Эрдэнэ             | 6                    |           | 4                    | 1         | 1.7                  | 1.7        | 1.2        |
| Эрдэнэсант         | 7                    |           | 2                    | 1         | 1.9                  | 1.3        | 0.4        |
| Зуунмод            | 48                   | 13        | 45                   | 5         | 2.4                  | 3.3        | 3.1        |
| <b>Аймгийн дүн</b> | <b>145</b>           | <b>23</b> | <b>174</b>           | <b>31</b> | <b>1.8</b>           | <b>1.6</b> | <b>2.0</b> |
| Дүнгээс: Төв бүс   | 60                   | 13        | 56                   | 7         | 2.2                  | 2.4        | 2.3        |
| бүс- Хойт бүс      | 31                   | 2         | 53                   | 12        | 1.7                  | 1.2        | 2.1        |
| үүдээр Баруун бүс  | 27                   | 5         | 39                   | 3         | 1.5                  | 0.9        | 1.4        |
| Зүүн бүс           | 27                   | 3         | 26                   | 9         | 2.2                  | 2.1        | 2.2        |

Халдварт өвчнөөр **232** хүн өвчилсөн нь өмнөх оны мөн үеийнхээс **15,3** хувь буюу **42** хүнээр **буурч**, Гахай хавдар, *халдварт шар*, *Заг хүйтэн*, *Трихоминаз сүрьеэ зэрэг өвчнөөр* өвчлөгчид өмнөх оны мөн үеэс **16,0** дахинаас **-4,7** хувиар **өслөө**.

Өвчлөл **Баянцогт**, **Заамар**, **Баянөнжүүл**, **Дэлгэрхаан**, **Эрдэнэ** зэрэг сумдад өмнөх оны мөн үеэс **өслөө**. Зуунмод, Баянцогт, Баян-Өнжүүл, Алтанбулаг, Заамар суманд **халдварт шар**, Зуунмодод **цусан суулга**, Зуунмод, Жаргалант, Батсүмбэр сумдад **сүрьеэ** өвчлөл, Гахай хавдар Мөнгөнморьт суманд харьцангуй их гарлаа.

**Халдварт өвчнөөр өвчлөгчдийн тоо  
NUMBER OF INFECTIOUS DISEASE CASES**

|                       |   | 2003 - 4 - 30 |               | 2004 - 4 - 30 |               | 2005 - 4 - 30 |               | 05-04-30     |
|-----------------------|---|---------------|---------------|---------------|---------------|---------------|---------------|--------------|
|                       |   | тоо           | хувийн жин    | тоо           | хувийн жин    | тоо           | хувийн жин    | 04-04-30     |
| <b>БҮГД / TOTAL /</b> |   | <b>251</b>    | <b>100.0%</b> | <b>274</b>    | <b>100.0%</b> | <b>232</b>    | <b>100.0%</b> | <b>84.7%</b> |
| Y                     | <i>Вирус гепатит</i><br>Viral hepatitis       | 41            | 16.3%         | 26            | 9.5%          | 92            | 39.7%         | 353.8%       |
|                       | <i>Халдварт мэнэн</i><br>Bacterial meningitis | 1             | 0.4%          | 0             | 0.0%          | 0             | 0.0%          | 0.0%         |
| Y                     | <i>Улаан бурхан</i><br>Measles                | 1             | 0.4%          | 0             | 0.0%          | 0             | 0.0%          | 0.0%         |
|                       | <i>Гахай хаөдар</i><br>Mumps                  | 1             | 0.4%          | 1             | 0.4%          | 16            | 6.9%          | 1600.0%      |
| II                    | <i>Салхин цэцэг</i><br>Chickenpox             | 20            | 8.0%          | 63            | 23.0%         | 2             | 0.9%          | 3.2%         |
|                       | <i>Сальмонеллоэз</i><br>Salmonella enteritis  | 0             | 0.0%          | 0             | 0.0%          | 0             | 0.0%          | 0.0%         |
| D                     | <i>Цусан суулга</i><br>Dysentery              | 5             | 2.0%          | 14            | 5.1%          | 9             | 3.9%          | 64.3%        |
|                       | <i>Балнад</i><br>Typhoid fever                | 0             | 0.0%          | 0             | 0.0%          | 0             | 0.0%          | 0.0%         |
| D                     | <i>Ёлом</i><br>Yolom                          | 0             | 0.0%          | 0             | 0.0%          | 1             | 0.4%          | 0.0%         |
|                       | <i>Сурьез</i><br>Tuberculosis                 | 60            | 23.9%         | 43            | 15.7%         | 45            | 19.4%         | 104.7%       |
| D                     | <i>Тэмбүү</i><br>Syphilis                     | 5             | 2.0%          | 4             | 1.5%          | 6             | 2.6%          | 150.0%       |
|                       | <i>Заг хүйтэн</i><br>Gonorrhoea               | 27            | 10.8%         | 3             | 1.1%          | 17            | 7.3%          | 566.7%       |
| C                     | <i>Трихомениаз</i>                            | 49            | 19.5%         | 15            | 5.5%          | 30            | 12.9%         | 200.0%       |
|                       | <i>Бруцеллёз</i><br>Brucellosis               | 8             | 3.2%          | 16            | 5.8%          | 14            | 6.0%          | 87.5%        |
| C                     | <i>Хамуу</i><br>Scabies                       | 4             | 1.6%          | 5             | 1.8%          | 0             | 0.0%          | 0.0%         |
|                       | <i>Бусад</i><br>Other                         | 29            | 11.6%         | 84            | 30.7%         | 0             | 0.0%          | 0.0%         |

**Халдварт өвчнөөр өвчлөгчдийн тоо (Сумдаар)  
NUMBER OF INFECTIOUS DISEASE CASES (By Soms)  
In the first 4 months**

|                    | 2004 он       |                      |                     |               | 2005 он              |                     |                      |  | 2005 он %<br>2004 он |
|--------------------|---------------|----------------------|---------------------|---------------|----------------------|---------------------|----------------------|--|----------------------|
|                    | Бүгд<br>Total | үүнээс               |                     | Бүгд<br>Total | үүнээс               |                     | 2005 он %<br>2004 он |  |                      |
|                    |               | гепатит<br>hepatitis | мэнэн<br>meningitis |               | гепатит<br>hepatitis | мэнэн<br>meningitis |                      |  |                      |
| Алтанбулаг         |               |                      |                     | 7             |                      | 5                   |                      |  |                      |
| Аргалант           |               |                      |                     | 2             |                      | 2                   |                      |  |                      |
| Архуст             | 1             |                      |                     |               |                      |                     |                      |  |                      |
| Батсүмбэр          | 3             | 1                    |                     | 4             | 1                    |                     | 133.3%               |  |                      |
| Баян               | 2             |                      |                     | 1             |                      |                     |                      |  |                      |
| Баяндэлгэр         |               |                      |                     | 1             |                      |                     |                      |  |                      |
| Баянжаргалан       | 2             |                      |                     |               |                      |                     |                      |  |                      |
| Баян-Өнжүүл        | 2             |                      |                     | 6             |                      | 5                   | 300.0%               |  |                      |
| Баянхангай         |               |                      |                     | 2             |                      |                     |                      |  |                      |
| Баянцагаан         | 4             |                      |                     | 4             |                      | 3                   | 100.0%               |  |                      |
| Баянцогт           | 2             |                      |                     | 7             |                      | 6                   | 350.0%               |  |                      |
| Баянчандмань       | 7             |                      |                     | 5             |                      | 2                   | 71.4%                |  |                      |
| Борнуур            |               |                      |                     | 3             |                      |                     |                      |  |                      |
| Бүрэн              | 10            | 6                    |                     | 1             | 1                    |                     | 10.0%                |  |                      |
| Дэлгэрхаан         |               |                      |                     |               |                      |                     |                      |  |                      |
| Жаргалант          | 3             |                      |                     | 8             |                      |                     | 266.7%               |  |                      |
| Заамар             | 3             |                      |                     | 10            |                      | 5                   | 333.3%               |  |                      |
| Лүн                | 4             | 2                    |                     | 3             | 2                    |                     | 75.0%                |  |                      |
| Мөнгөнморьт        | 1             |                      |                     | 14            |                      |                     | 1400.0%              |  |                      |
| Өндөрширээт        | 1             |                      |                     | 1             |                      |                     | 100.0%               |  |                      |
| Сүмбэр             | 4             |                      |                     | 2             |                      |                     | 50.0%                |  |                      |
| Сэргэлэн           | 6             |                      |                     | 3             | 1                    |                     | 50.0%                |  |                      |
| Угтаал             | 5             |                      |                     | 5             | 2                    |                     | 100.0%               |  |                      |
| Цээл               | 3             | 2                    |                     |               |                      |                     |                      |  |                      |
| Эрдэнэ             | 2             | 1                    |                     | 4             | 4                    |                     | 200.0%               |  |                      |
| Эрдэнэсант         | 7             |                      |                     | 1             |                      |                     | 14.3%                |  |                      |
| Зуунмод            | 202           | 14                   |                     | 138           | 53                   |                     | 68.3%                |  |                      |
| <b>Аймгийн дүн</b> | <b>274</b>    | <b>26</b>            |                     | <b>232</b>    | <b>92</b>            |                     | <b>84.7%</b>         |  |                      |
| Дүнгээс: Төв бүс   | 214           | 14                   |                     | 158           | 67                   |                     | 78.10                |  |                      |
| бүс- Хойт бүс      | 19            | 1                    |                     | 31            | 11                   |                     | 6.93                 |  |                      |
| үүдээр Баруун бүс  | 33            | 10                   |                     | 23            | 10                   |                     | 12.04                |  |                      |
| Зүүн бүс           | 8             | 1                    |                     | 20            | 4                    |                     | 2.92                 |  |                      |

Оны эхний 4 сард нийт гарсан халдварт өвчлөлд цусан суулга **3,9%**, халдварт шар **39,7%**, салхин цэцэг **0,86%**, гахай хавдар **6,9%**, сүрьеэ **19,4%**, билгийн замын өвчлөлүүд **22,85%**-ийг эзлэн, 10000 хүнд ногдох өвчлөл аймгийн дундаж **26** байгаа бол: Зуунмод суманд **95**, Мөнгөнморьт **72**, Баянцогтод 38, Баяннөжүүлд **24**, Угтаалд 21 ногдож байгаа бол, Халдварт шар аймгийн дундаж **10** байхад Зуунмодод **37**, Баянцогтод 32, Баяннөжүүлд **20**, Алтанбулагт 16, Баянцагаанд 13 байна.

**Халдварт өвчнөөр өвчлөгчдийн тоо (Сумдаар)**  
**NUMBER OF INFECTIOUS DISEASE CASES (By SOMS)**  
*In the first 4 months*

|                     | Бүгд<br>Total | (Бүтэн 4 сар)                           |  |                                    |                              |                          |                            |               |                             |                                    |                    |                          |                                       |
|---------------------|---------------|---|--|------------------------------------|------------------------------|--------------------------|----------------------------|---------------|-----------------------------|------------------------------------|--------------------|--------------------------|---------------------------------------|
|                     |               | Вируст<br>гепатит<br>viral<br>hepatitis | Халдварт<br>мэнин<br>bacterial<br>meningitis | Салхин<br>цэцэг<br>chicken-<br>pox | Цусан<br>суулга<br>dysentery | Гахай<br>хавдар<br>mumps | Улаан<br>бурхан<br>measles | Ёлом<br>yolom | Сүрьеэ<br>tuber-<br>culosis | Бруцел-<br>лээ<br>brucel-<br>iosis | Тэмбүү<br>syphilis | Хүйтэн<br>qonor-<br>rhea | Трихомо-<br>ниаз, trich-<br>omoniasis |
| Алтанбулаг          | 7             | 5                                       |  |                                    |                              |                          |                            | 2             |                             |                                    |                    |                          |                                       |
| Аргалант            | 2             | 2                                       |  |                                    |                              |                          |                            |               |                             |                                    |                    |                          |                                       |
| Архуст              |               |   |  |                                    |                              |                          |                            |               |                             |                                    |                    |                          |                                       |
| Батсүмбэр           | 4             | 1                                       |  |                                    |                              |                          |                            | 3             |                             |                                    |                    |                          |                                       |
| Баян                |               |   |  |                                    |                              |                          |                            |               |                             |                                    |                    |                          |                                       |
| Баяндэлгэр          | 1             |   |  |                                    |                              |                          |                            |               |                             |                                    |                    |                          | 1                                     |
| Баянжаргалан        | 1             |   |  |                                    |                              |                          |                            |               |                             |                                    |                    |                          | 1                                     |
| Баян-Өнжүүл         | 6             | 5                                       |  |                                    |                              |                          |                            |               |                             |                                    |                    |                          | 1                                     |
| Баянхангай          | 2             |   |  |                                    |                              |                          |                            |               | 2                           |                                    |                    |                          |                                       |
| Баянцагаан          | 4             | 3                                       |  |                                    |                              |                          |                            |               |                             |                                    |                    |                          |                                       |
| Баянцогт            | 7             | 6                                       |  |                                    |                              |                          |                            | 1             |                             |                                    | 1                  |                          |                                       |
| Баянчандмань        | 5             | 2                                       |  |                                    |                              | 1                        |                            | 2             |                             |                                    |                    |                          |                                       |
| Борнуур             | 3             |   |  |                                    |                              |                          |                            | 2             |                             |                                    |                    |                          | 1                                     |
| Бүрэн               | 1             | 1                                       |  |                                    |                              |                          |                            |               |                             |                                    |                    |                          |                                       |
| Дэлгэрхаан          |               |   |  |                                    |                              |                          |                            |               |                             |                                    |                    |                          |                                       |
| Жаргалант           | 8             |   |  |                                    |                              |                          |                            | 5             | 1                           |                                    |                    |                          | 2                                     |
| Заамар              | 10            | 5                                       |  |                                    |                              |                          |                            | 2             |                             |                                    | 1                  |                          | 2                                     |
| Лүн                 | 3             | 2                                       |  |                                    |                              |                          |                            | 1             |                             |                                    |                    |                          |                                       |
| Мөнгөнморьт         | 14            |   | 1  |                                    | 12                           |                          |                            | 1             |                             |                                    |                    |                          |                                       |
| Өндөрширээт         | 1             |   |  |                                    |                              |                          |                            |               |                             |                                    |                    |                          | 1                                     |
| Сүмбэр              | 2             |   |  |                                    |                              |                          |                            | 2             |                             |                                    |                    |                          |                                       |
| Сэргэлэн            | 3             | 1                                       |  |                                    |                              |                          |                            |               |                             | 2                                  |                    |                          |                                       |
| Угтаал              | 5             | 2                                       |  |                                    |                              |                          |                            | 2             | 1                           |                                    |                    |                          |                                       |
| Цээл                |               |   |  |                                    |                              |                          |                            |               |                             |                                    |                    |                          |                                       |
| Эрдэнэ              | 4             | 4                                       |  |                                    |                              |                          |                            |               |                             |                                    |                    |                          |                                       |
| Эрдэнэсант          | 1             |   |  |                                    |                              |                          |                            |               | 1                           |                                    |                    |                          |                                       |
| Зуунмод             | 138           | 53                                      | 1  | 9                                  | 3                            |                          | 1                          | 20            | 11                          | 4                                  | 15                 | 21                       |                                       |
| <b>Аймгийн дүн</b>  | <b>232</b>    | <b>92</b>                               | <b>2</b>                                     | <b>9</b>                           | <b>16</b>                    |                          | <b>1</b>                   | <b>45</b>     | <b>14</b>                   | <b>6</b>                           | <b>17</b>          | <b>30</b>                |                                       |
| <b>Нийт өвчлөлд</b> |               |   |  |                                    |                              |                          |                            |               |                             |                                    |                    |                          |                                       |
| <b>эзлэх хувь</b>   | <b>100.0</b>  | <b>39.66</b>                            | <b>0.86</b>                                  | <b>3.88</b>                        | <b>6.90</b>                  |                          | <b>0.43</b>                | <b>19.40</b>  | <b>6.03</b>                 | <b>2.59</b>                        | <b>7.33</b>        | <b>12.93</b>             |                                       |
| Дүнгээс: Төв бүс    | 158           | 67                                      | 1  | 9                                  | 3                            |                          | 1                          | 22            | 11                          | 6                                  | 16                 | 22                       |                                       |
| бүс- Хойт бүс       | 31            | 11                                      |  |                                    | 1                            |                          |                            | 15            | 1                           |                                    |                    | 3                        |                                       |
| үүдээр Баруун бүс   | 23            | 10                                      |  |                                    |                              |                          |                            | 7             | 2                           |                                    | 1                  | 3                        |                                       |
| Зүүн бүс            | 20            | 4                                       | 1  |                                    | 12                           |                          |                            | 1             |                             |                                    |                    | 2                        |                                       |

10000 хүн тутмаас халдварт өвчнөөр өвчлөгчид  
 INFECTIOUS DISEASES PER 10000 POPULATION  
 In the first 4 months

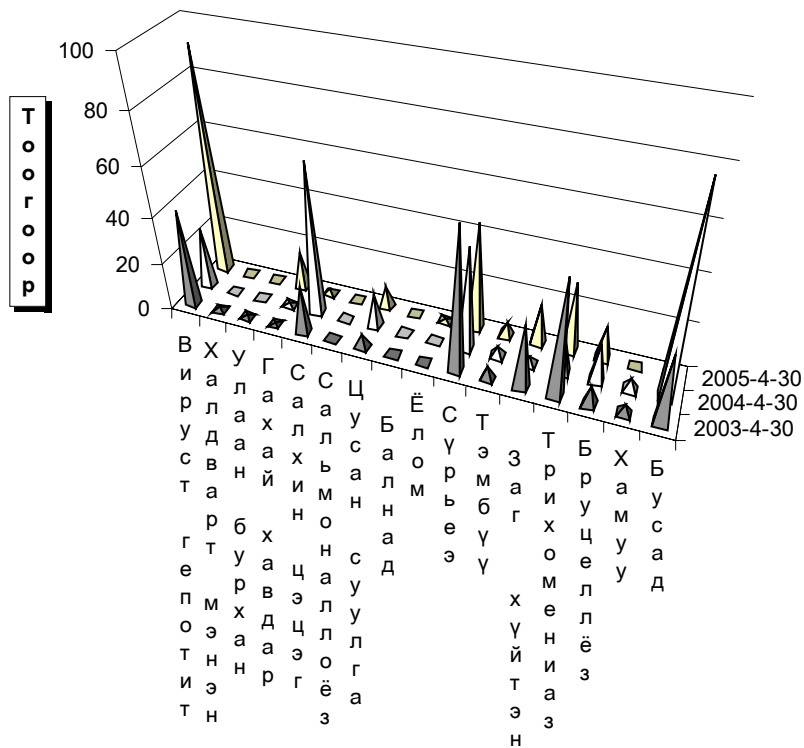
(Бүтэн 4 сар)

| Сумдаар<br>(Бу-Soms) | 2003      | 2004      | 2005      | вируст гепатит<br>Viral hepatitis |          |           |
|----------------------|-----------|-----------|-----------|-----------------------------------|----------|-----------|
|                      |           |           |           | 2003                              | 2004     | 2005      |
| Алтанбулаг           | 18        |           | 23        | 9                                 |          | 16        |
| Аргалант             | 26        |           | 11        |                                   |          | 11        |
| Архуст               |           | 5         |           |                                   |          |           |
| Батсүмбэр            | 15        | 5         | 6         | 8                                 | 2        | 2         |
| Баян                 | 68        | 10        | 5         | 14                                |          |           |
| Баяндэлгэр           |           |           | 8         |                                   |          |           |
| Баянжаргалан         | 11        | 12        |           |                                   |          |           |
| Баян-Өнжүүл          | 18        | 7         | 24        |                                   |          | 20        |
| Баянхангай           | 7         |           | 14        |                                   |          |           |
| Баянцагаан           | 19        | 16        | 17        | 8                                 |          | 13        |
| Баянцогт             | 28        | 10        | 38        |                                   |          | 32        |
| Баянчандмань         | 15        | 21        | 15        |                                   |          | 6         |
| Борнуур              | 22        |           | 7         | 11                                |          |           |
| Бүрэн                | 3         | 29        | 3         | 3                                 | 17       | 3         |
| Дэлгэрхаан           |           |           |           |                                   |          |           |
| Жаргалант            | 11        | 5         | 14        |                                   |          |           |
| Заамар               | 6         | 5         | 18        | 2                                 |          | 9         |
| Лүн                  | 13        | 14        | 11        | 3                                 | 7        | 8         |
| Мөнгөнморьт          | 4         | 5         | 72        |                                   |          |           |
| Өндөрширээт          |           | 5         | 5         |                                   |          |           |
| Сүмбэр               | 10        | 23        | 12        |                                   |          |           |
| Сэргэлэн             | 29        | 30        | 16        | 5                                 |          | 5         |
| Угтаал               | 19        | 18        | 21        | 16                                |          | 8         |
| Цээл                 | 34        | 10        |           | 6                                 | 7        |           |
| Эрдэнэ               | 45        | 6         | 12        |                                   | 3        | 12        |
| Эрдэнэсант           | 7         | 13        | 2         |                                   |          |           |
| Зуунмод              | 82        | 137       | 95        | 8                                 | 10       | 37        |
| <b>Аймгийн дүн</b>   | <b>26</b> | <b>30</b> | <b>26</b> | <b>4</b>                          | <b>3</b> | <b>10</b> |

Халдварт бус өвчлөл 6035 гарсны 48.8 хувь нь **Зуунмод** суманд, **Бүрэн**, **Баянцагаан**, **Батсүмбэр**, **Эрдэнэ**, **Угтаал**, **Алтанбулаг** сумдад **6.2- 2.6** хувь нь ногдож, эдгээр **7** суманд нийт тохиолдлын **70.9** хувь ногдлоо.



**Халдварт өвчнөөр өвчлөгчид**



**Өвчний төрөл**

Эмнэлэг, хяналтын зарим үйл ажиллагаа (Сумдаар)

In the first 4 months (Бүтэн 4 сар)

|                    | Эмнэл-гийн үзлэг бүгд | Ү ү н э э             |                  |                  | Хянал-танд бай-гаа жир-мэсэн бүгд | шинээр-хянал-танд авсан | Ү ү н э э с      |             | Төрөх-ийн хүндрэл бүгд | Ү ү н э э с |                         |                  | Төрөх-ийн өмнөх байранд амарсан ах | Ор хоног    | Халд-варт бус өвчлөл бүгд |
|--------------------|-----------------------|-----------------------|------------------|------------------|-----------------------------------|-------------------------|------------------|-------------|------------------------|-------------|-------------------------|------------------|------------------------------------|-------------|---------------------------|
|                    |                       | урьд-чилан-сэргий-лэх | идэвх-тэй хяналт | идэвх-тэй хяналт |                                   |                         | эхний 3 сар-тайд | 4-6 сар-тай |                        | кирэмс-ний  | төрөх-ийн үеийн дараахь | төрс-ний дараахь |                                    |             |                           |
| Алтанбулаг         | 1479                  | 236                   | 35               | 18               | 14                                | 14                      |                  | 2           |                        | 2           |                         |                  | 9                                  | 103         | 159                       |
| Аргалант           | 1787                  | 710                   | 82               | 8                | 4                                 | 4                       |                  |             |                        |             |                         |                  | 5                                  | 62          | 46                        |
| Архуст             | 334                   | 53                    |                  | 7                | 4                                 | 4                       |                  |             |                        |             |                         |                  | 1                                  | 10          | 132                       |
| Батсүмбэр          | 2459                  | 818                   | 160              | 38               | 38                                | 17                      | 21               | 6           | 1                      | 5           |                         |                  | 11                                 | 77          | 218                       |
| Баян               | 1824                  | 443                   |                  | 11               | 10                                | 6                       | 3                | 1           |                        | 1           |                         |                  | 9                                  | 126         | 39                        |
| Баяндэлгэр         | 840                   | 418                   | 15               | 2                | 2                                 | 1                       | 1                |             |                        |             |                         |                  | 1                                  | 10          | 76                        |
| Баянжаргалан       | 704                   | 468                   | 26               | 10               | 10                                | 9                       | 1                |             |                        |             |                         |                  | 4                                  | 24          | 52                        |
| Баян-Өнжүүл        | 1551                  | 474                   | 176              | 20               | 20                                | 18                      | 2                |             |                        |             |                         |                  | 16                                 | 153         | 34                        |
| Баянхангай         | 593                   | 319                   | 36               | 7                | 5                                 | 3                       | 2                | 1           |                        | 1           |                         |                  | 4                                  | 23          | 76                        |
| Баянцагаан         | 923                   | 389                   | 42               | 7                | 8                                 | 7                       | 1                |             |                        |             |                         |                  | 5                                  | 45          | 219                       |
| Баянцогт           | 1081                  | 532                   | 30               | 16               | 12                                | 11                      | 1                |             |                        |             |                         |                  | 8                                  | 42          | 127                       |
| Баянчандмань       | 2356                  | 922                   | 117              | 21               | 18                                | 16                      | 2                | 1           |                        | 1           |                         |                  | 10                                 | 81          | 95                        |
| Борнуур            | 1948                  | 1134                  | 43               | 19               | 20                                | 18                      | 2                |             |                        |             |                         |                  | 3                                  | 42          | 54                        |
| Бүрэн              | 1356                  | 170                   | 470              | 12               | 9                                 | 8                       | 1                |             |                        |             |                         |                  | 6                                  | 42          | 377                       |
| Дэлгэрхаан         | 1224                  | 442                   | 19               | 18               | 10                                | 9                       |                  | 3           |                        | 3           |                         |                  | 3                                  | 15          | 41                        |
| Жаргалант          | 1482                  | 635                   | 145              | 23               | 28                                | 21                      | 4                | 1           |                        | 1           |                         |                  | 3                                  | 30          | 125                       |
| Заамар             | 3357                  | 1109                  | 496              | 49               | 49                                | 44                      | 4                |             |                        |             |                         |                  | 5                                  | 34          | 156                       |
| Лун                | 944                   | 296                   | 104              | 22               | 23                                | 20                      | 3                | 2           |                        | 2           |                         |                  | 5                                  | 58          | 74                        |
| Мөнгөнморьт        | 1112                  | 570                   | 15               | 15               | 22                                | 20                      | 2                | 1           |                        | 1           |                         |                  | 5                                  | 40          | 40                        |
| Өндөрширээт        | 1674                  | 1000                  | 75               | 14               | 8                                 | 8                       |                  |             |                        |             |                         |                  | 6                                  | 77          | 127                       |
| Сүмбэр             | 1629                  | 385                   | 8                | 14               | 7                                 | 6                       | 1                |             |                        |             |                         |                  | 4                                  | 44          | 91                        |
| Сэргэлэн           | 1604                  | 640                   | 318              | 11               | 7                                 | 7                       |                  |             |                        |             |                         |                  | 10                                 | 97          | 115                       |
| Угтаал             | 3625                  | 1760                  | 390              | 16               | 7                                 | 7                       |                  | 1           |                        | 1           |                         |                  | 5                                  | 44          | 167                       |
| Цээл               | 2759                  | 1019                  | 209              | 18               | 20                                | 19                      | 1                |             |                        |             |                         |                  | 3                                  | 14          | 97                        |
| Эрдэнэ             | 2860                  | 1168                  | 200              | 27               | 24                                | 22                      | 2                |             |                        |             |                         |                  | 5                                  | 36          | 197                       |
| Эрдэнэсант         | 4177                  | 2589                  | 90               | 25               | 25                                | 25                      |                  |             |                        |             |                         |                  | 9                                  | 58          | 156                       |
| Зуунмод            | 34612                 | 13196                 | 2401             | 134              | 127                               | 111                     | 16               | 43          | 8                      | 30          | 5                       | 17               | 106                                | 2945        |                           |
| <b>Аймгийн дүн</b> | <b>80294</b>          | <b>31895</b>          | <b>6701</b>      | <b>582</b>       | <b>531</b>                        | <b>455</b>              | <b>70</b>        | <b>62</b>   | <b>9</b>               | <b>48</b>   | <b>5</b>                | <b>172</b>       | <b>1493</b>                        | <b>6036</b> |                           |
| Дүнээс: Төв Бус    | 40169                 | 14935                 | 2972             | 190              | 176                               | 157                     | 19               | 45          | 8                      | 32          | 5                       | 57               | 504                                | 3472        |                           |
| Бус-Хойт бус       | 12742                 | 5136                  | 585              | 139              | 127                               | 93                      | 31               | 8           | 1                      | 7           |                         | 44               | 378                                | 756         |                           |
| үүдээр Баруун      | 19709                 | 8704                  | 1889             | 181              | 156                               | 143                     | 11               | 7           |                        | 7           |                         | 46               | 365                                | 1271        |                           |
| Зүүн Бус           | 7674                  | 3120                  | 256              | 72               | 72                                | 62                      | 9                | 2           |                        | 2           |                         | 25               | 246                                | 536         |                           |

Зуунмод сумын өрхийн эмнэлэгүүдийн 2005 оны эхний 4 сарын мэдээ

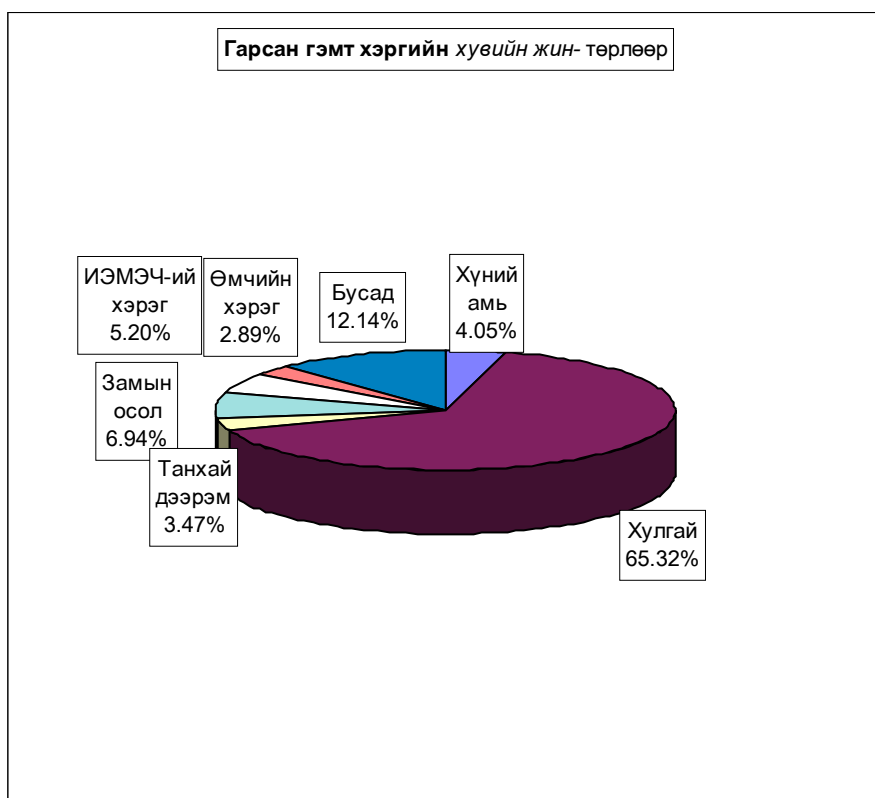
|                           |          |                     | I баг      |                       |                      |                       | Дүн    |   |
|---------------------------|----------|---------------------|------------|-----------------------|----------------------|-----------------------|--------|---|
|                           |          |                     | Энэрэлт ач | II, IV баг Дэлгэрланс | III, V баг Биндэръяа | VI баг Баруун зуунмод |        |   |
| Төрсөн эх                 | Эмнэлэгт |                     | 14         | 21                    | 21                   | 13                    | 69     |   |
|                           | Гэрт     |                     | 0          | 0                     | 0                    | 0                     | 0      |   |
| Төрүүлсэн хүүхэд          | Амьд     | Гүйцэт              | 14         | 20                    | 21                   | 15                    | 70     |   |
|                           |          | Дутуу               | 0          | 0                     | 0                    | -                     | -      |   |
| Нас барсан                | үүн-ээс  | Бүгд                | 9          | 17                    | 11                   | 6                     | 43     |   |
|                           |          | 0 настай            |            |                       |                      |                       | -      |   |
|                           |          | 1-4 настай          |            |                       |                      |                       | -      |   |
|                           |          | 5-7 настай          |            |                       |                      |                       | -      |   |
|                           |          | 8-16 настай         |            |                       |                      |                       | -      |   |
|                           |          | 17-с дээш настай    | 9          | 17                    | 11                   | 6                     | 43     |   |
| Эмнэлэгт нас барсан       | үүн-ээс  | Бүгд                | 1          | 0                     | 1                    |                       | 3      |   |
|                           |          | 0 настай            |            |                       |                      |                       | -      |   |
|                           |          | 1-4 настай          |            |                       |                      |                       | -      |   |
|                           |          | 5-с дээш настай     | 1          |                       | 1                    | 1                     | 3      |   |
|                           |          | Хоног болоогүй      |            |                       | 1                    |                       | 1      |   |
|                           |          | үүнээс 0-4 настай   |            |                       |                      |                       | -      |   |
| Урьдчилан сэргийлэх үзлэг |          |                     | 57         | 1,761                 | 1034                 | 1,119                 | 3,971  |   |
| Амбулаторын үзлэг         |          |                     | 1729       | 3,674                 | 3021                 | 2,188                 | 10,612 |   |
| Бүгд                      |          |                     | 23         | 27                    | 19                   | 12                    | 81     |   |
| Цочмог халдварт өвчин     | үүн-ээс  | Халдварт шар        | 18         | 25                    | 16                   | 8                     | 67     |   |
|                           |          | Мэнин               |            |                       |                      |                       | -      |   |
|                           |          | Корь                |            |                       |                      |                       | -      |   |
|                           |          | Төрсний дараах үжил |            |                       |                      |                       | -      |   |
|                           |          | Сепсис              |            |                       |                      |                       | -      |   |
|                           |          | Цусан суулга        | 5          | 1                     | 1                    | 2                     | 9      |   |
|                           |          | Сальмонеллез        |            |                       |                      |                       | -      |   |
|                           |          | Сахуу               |            |                       |                      |                       | -      |   |
|                           |          | Саа                 |            |                       |                      |                       | -      |   |
|                           |          | Салхин цэцэг        |            |                       |                      | 1                     | 1      |   |
|                           |          | Улаан эсэргэнэ      |            |                       |                      |                       | -      |   |
|                           |          | Гахай хавдэр        |            |                       |                      | 2                     | 1      | 3 |
|                           |          | Елом                |            | 1                     |                      |                       |        | 1 |
| Улаанууд                  |          |                     |            |                       |                      | -                     |        |   |
| Хүйн үрэвсэл              |          |                     |            |                       |                      | -                     |        |   |
| Нийгмийн халдварт өвчин   | үүн-ээс  | Бүгд                | 9          | 18                    | 17                   | 14                    | 58     |   |
|                           |          | Сүрьеэ              | 2          | 7                     | 6                    | 2                     | 17     |   |
|                           |          | Бруцеллез           | 3          | 1                     | 4                    | 3                     | 11     |   |
|                           |          | Тэмбүү              |            |                       |                      | 1                     | 1      |   |
|                           |          | Хамуу               |            |                       |                      |                       | -      |   |
|                           |          | Мөөгөнцөр           |            |                       |                      |                       | -      |   |
|                           |          | Трихомониаз         | 3          | 5                     | 5                    | 3                     | 16     |   |
|                           |          | Заг хүйтэн          | 1          | 5                     | 2                    | 5                     | 13     |   |



## ГЭМТ ХЭРЭГ

Цагдаагийн байгууллагын мэдээгээр оны эхний 4 сард аймгийн хэмжээнд 173 гэмт хэрэг бүртгэгдэж 166 хүн холбогдож төр, иргэдийн өмчид 94.0 сая төгрөгийн хохирол учирлаа. Гарсан гэмт хэргийн 65.32 хувь нь хулгай, 4.05 хувь нь хүн амины хэрэг, 5.20 хувь нь иргэний эрүүл мэнд эрх чөлөөний хэрэг, 6.94 хувь нь замын осол, 3.47 хувь нь танхай дээрэм, 2.89 өмчийн хэрэг, 12.14 хувь нь бусад хэрэг эзлэв.

Архуст, Заамар, Сэргэлэн, Баянцагаан, Баяндэлгэр, сумдад 10000 хүнд 40-82 гэмт хэрэг ногдсон нь аймгийн дунджаас (28) харьцангуй их байна. Гэмт хэргийн илрүүлэлт 76.88 хувьтай байгаа нь 2004 оны мөн үеэс 9.9 нэгжээр буурлаа. Гарсан гэмт хэрэг 2004 оны мөн үеэс 69 хэргээр буурлаа.

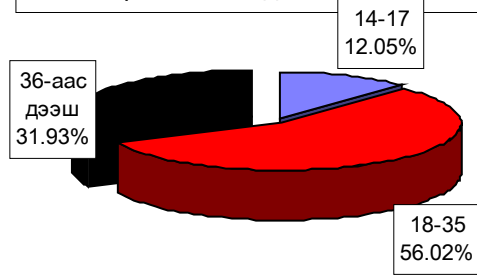


Бүртгэгдсэн гэмт хэрэг, төрлөөр - Number of offences committed, by types

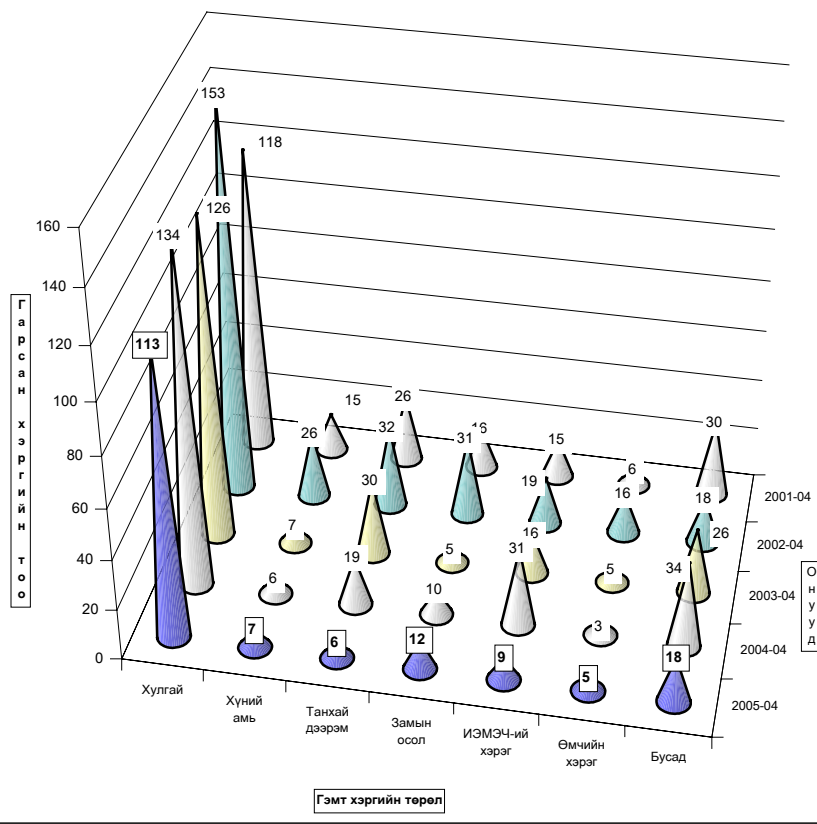
| In first 04 months<br>by coms | Гэмт<br>хэрэг<br>бүгд<br>Offen-<br>ces<br>total | Ү Ү Н Э Э С - o f w h i c h |                        |               |  |   |               |   |   |  |                | Ил-<br>рээ-<br>гүй<br>хэрэг<br>Closing<br>offences | 10000<br>хүнд<br>ногдох<br>хэрэг<br>Number of<br>offences<br>per 10000<br>population<br>of 16 and<br>above ages |
|-------------------------------|---|-----------------------------|------------------------|---------------|--|---|---------------|---|---|--|----------------|--|---|
|                               |   | 4<br>сард<br>In<br>april    | хүний<br>амь<br>murder | хулсаа-theft  |  | танхай,<br>дээрэм<br>indecent<br>assault<br>robbery | хүчин<br>гаре | замын<br>осол<br>crimes<br>against<br>safety of<br>traffic<br>move-<br>ment | ИЭМ-<br>ЭЧ<br>хэрэг<br>against<br>the health<br>of indi-<br>viduals | өмчийн<br>хэрэг<br>in the<br>pro-<br>perty | бусад<br>other |  |   |
|                               |   |                             |                        | бүгд<br>total | үүнээс<br>малын<br>of which<br>animals |   |               |   |   |  |                |  |   |
| Алтанбулаг                    | 7   | 2                           |                        | 6             | 4                                      |   |               |   |   |  | 1              | 2  | 34  |
| Аргалант                      | 4   | 1                           |                        | 3             | 1                                      |   |               | 1   |   |  |                |  | 32  |
| Архуст                        | 10  | 3                           |                        | 9             | 9                                      |   |               |   |   |  | 1              | 3  | 82  |
| Батсүмбэр                     | 10  | 3                           |                        | 6             | 4                                      |   |               |   | 2   |  | 2              | 1  | 24  |
| Баян                          | 3   |                             |                        | 1             | 1                                      |   | 1             | 1   |   |  |                | 1  | 22  |
| Баяндэлгэр                    | 4   | 2                           | 1                      |               |  |   |               | 1   |   | 1  | 1              | 1  | 40  |
| Баянжаргалан                  | 4   | 1                           |                        | 3             | 3                                      |   |               |   | 1   |  |                |  | 38  |
| Баян-Өнжүүл                   | 6   | 1                           |                        | 6             | 3                                      |   |               |   |   |  |                | 4  | 33  |
| Баянхангай                    |   |                             |                        |               |  |   |               |   |   |  |                |  | -   |
| Баянцагаан                    | 7   | 2                           |                        | 6             | 5                                      |   |               |   | 1   |  |                | 4  | 41  |
| Баянцогт                      | 5   | 2                           |                        | 5             | 5                                      |   |               |   |   |  |                |  | 36  |
| Баянчандмань                  | 6   | 1                           |                        | 2             | 2                                      |   |               | 3   |   | 1  |                | 1  | 27  |
| Борнуур                       | 7   | 3                           | 2                      | 2             | 1                                      |   |               |   |   |  | 3              |  | 24  |
| Бүрэн                         | 2   |                             |                        | 1             | 1                                      |   |               |   |   |  | 1              |  | 9   |
| Далгэрхаан                    |   |                             |                        |               |  |   |               |   |   |  |                |  | -   |
| Жаргалант                     | 9   | 1                           |                        | 6             | 5                                      |   | 1             |   | 1   |  | 1              | 1  | 22  |
| Заамар                        | 16  | 4                           | 2                      | 7             | 2                                      | 2   | 1             | 2   | 1   | 1  |                | 1  | 44  |
| Лүн                           | 7   |                             |                        | 5             | 4                                      |   |               | 2   |   |  |                | 2  | 36  |
| Мөнгөнморьт                   | 5   | 1                           |                        | 4             | 2                                      |   |               |   |   |  | 1              |  | 35  |
| Өндөрширээт                   | 2   |                             |                        | 2             | 1                                      |   |               |   |   |  |                |  | 14  |
| Сүмбэр                        |   |                             |                        |               |  |   |               |   |   |  |                |  | -   |
| Сэргэлэн                      | 7   | 1                           |                        | 7             | 5                                      |   |               |   |   |  |                | 4  | 52  |
| Угтаал                        | 2   | 1                           |                        | 2             |  |   |               |   |   |  |                | 1  | 11  |
| Цаэл                          | 4   | 1                           |                        | 2             | 2                                      | 1   |               |   |   |  | 1              |  | 21  |
| Эрдэнэ                        | 5   | 2                           | 1                      | 3             | 2                                      |   |               |   |   |  | 1              | 1  | 22  |
| Эрдэнэсант                    | 2   | 2                           |                        | 1             | 1                                      |   |               | 1   |   |  |                |  | 6   |
| Зуунмод                       | 39  | 13                          | 1                      | 24            |  | 3   |               | 1   | 3   | 2  | 5              | 11   | 37  |
| ЗХХ газар                     |   |                             |                        |               |  |   |               |   |   |  |                |  |   |
| <b>Аймгийн дүн</b>            | <b>173</b>                                      | <b>47</b>                   | <b>7</b>               | <b>113</b>    | <b>63</b>                              | <b>6</b>  | <b>3</b>      | <b>12</b>   | <b>9</b>  | <b>5</b>                                   | <b>18</b>      | <b>40</b>  | <b>28</b>   |
| Төвийн бүс                    | 66  | 19                          | 1                      | 49            | 17                                     | 3   |               | 1   | 4   | 2  | 6              | 6  | 25  |
| Зүүн бүс                      | 31  | 9                           | 2                      | 20            | 17                                     |   | 1             | 2   | 1   | 1  | 4              | 6  |   |
| Баруун бүс                    | 35  | 8                           | 2                      | 20            | 11                                     | 3   | 1             | 5   | 1   | 1  | 2              | 4  |   |
| Хойд бүс                      | 41  | 11                          | 2                      | 24            | 18                                     |   | 1             | 4   | 3   | 1  | 6              | 5  |   |
| 2004-04                       | 242   | 66                          | 6                      | 134           | 62                                     | 19  | 5             | 10  | 31  | 3  | 34             | 32   | 38  |
| 2003-04                       | 220   | 77                          | 7                      | 126           | 48                                     | 30  | 5             | 5   | 16  | 5  | 26             | 31   | 35  |
| 2002-04                       | 298   | 78                          | 26                     | 153           | 73                                     | 32  | 3             | 31  | 19  | 16   | 18             | 35   | 47  |
| 2001-04                       | 230   | 94                          | 15                     | 118           | 65                                     | 26  | 4             | 16  | 15  | 6  | 30             | 24   | 36  |
| Хувийн 2005 он                | 100%  | 27.2%                       | 4.05%                  | 65.32%        | 36.42%                                 | 3.47%   | 1.73%         | 6.94%   | 5.20%   | 2.89%                                      | 10.40%         | 23.12%   |   |
| 2004 он                       | 100%  | 27.3%                       | 2.48%                  | 55.37%        | 25.62%                                 | 7.85%   | 2.07%         | 4.13%   | 12.81%  | 1.24%                                      | 14.05%         | 13.22%   |   |
| жин 2003 он                   | 100%  | 35.0%                       | 3.18%                  | 57.27%        | 21.82%                                 | 13.64%  | 2.27%         | 2.27%   | 7.27%   | 2.27%                                      | 11.82%         | 14.09%   |   |
| 2002 он                       | 100%  | 26.2%                       | 8.72%                  | 51.34%        | 24.50%                                 | 10.74%  | 1.01%         | 10.40%  | 6.38%   | 5.37%                                      | 6.04%          | 11.74%   |   |
| 2001 он                       | 100%  | 40.9%                       | 6.52%                  | 51.30%        | 28.26%                                 | 11.30%  | 1.74%         | 6.96%   | 6.52%   | 2.61%                                      | 13.04%         | 10.43%   |   |
| 2005.04-2003.04               | -69   | -19                         | 1                      | -21           | 1                                      | -13   | -2            | 2   | -22   | 2  | -16            | 8  | -11   |
| Зөрүү 2005.04-2002.04         | -47   | -30                         |                        | -13           | 15                                     | -24   | -2            | 7   | -7  |  | -8             | 9  | -7  |
| (тоогоор) 2005.04-2001.04     | -125  | -31                         | -19                    | -40           | -10                                    | -26   |               | -19   | -10   | -11  | 5              | -19  |   |
| 2005.04-2000.04               | -57   | -47                         | -8                     | -5            | -2                                     | -20   | -1            | -4  | -6  | -1   | -12            | 16   | -8  |
| 2005.04-2004.04               | -0.11%  | 1.57%                       | 9.95%                  | 10.80%        | -4.38%                                 | -0.33%  | 2.80%         | -7.61%  | 1.65%   | -3.64%                                     | 9.90%          |  |   |
| Зөрүү 2005.04-2003.04         | -7.83%  | 0.86%                       | 8.05%                  | 14.60%        | -10.17%                                | -0.54%  | 4.66%         | -2.07%  | 0.62%   | -1.41%                                     | 9.03%          |  |   |
| (нэгжээр) 2005.04-2002.04     | 0.99%   | -4.68%                      | 13.98%                 | 11.92%        | -7.27%                                 | 0.73%   | -3.47%        | -1.17%  | -2.48%  | 4.36%                                      | 11.38%         |  |   |
| 2005.04-2001.04               | -13.70%   | -2.48%                      | 14.01%                 | 8.16%         | -7.84%                                 | -0.01%  | -0.02%        | -1.32%  | 0.28%   | -2.64%                                     | 12.69%         |  |   |

Тайлбар: ИЭМЭЧ - Иргэний эрүүл мэнд эрх чөлөө  
Тайлбар: ЗХХГазар - Засан хүмүүжүүлэх хөдөлмөрийн газар

**Гэмт хэрэгт холбогдогчийн насны бүтэц**



**Гэмт хэргийн гаралт**



Гарсан гэмт хэргийн 19.3 хувь нь бүлгээр; 23.5 хувь нь согтуугаар үйлдэгджээ. Гэмт хэргийн улмаас 23 хүн нас барж ; 35 хүн гэмтлээ. Гэмт хэрэгт холбогдогчийн 9.6 хувь нь урьд ял шийтгэл эдэлж байсан хүмүүс эзлэв.

Гэмт хэргээс учирсан хохирол, холбогдогч, үйлдэл - сумаар  
Total amount of damage caused by offences; number of offenders; commits

| In first 04 months<br>by coms | Учирсан<br>бүх<br>хохирол<br>(мян,төг) | үүнээс<br>иргэдэд | Хүн   |                                | Бүх<br>холбог-<br>догч | Үйлдэгдсэн хэрэг |                           |                                      |                                | Урьд ял шийтгэл<br>эдэлж байсан хүн |                       | Гарсан<br>бүх гэмт<br>хэрэгт<br>эзлэх % | Зөрүү<br>Change<br>(+,-) |  |                  |
|-------------------------------|--|-------------------|---|--------------------------------|------------------------|------------------|---------------------------|--------------------------------------|--------------------------------|-------------------------------------|-----------------------|---|--------------------------|--|------------------|
|                               |  |                   | нас<br>бар-<br>сан                          | гэмт-<br>сэн                   |                        | бүлээр           |                           | согтуугаар                           |                                | тоо                                 | хэрэгт<br>эзлэх%      |   |                          | тоо  | хэрэгт<br>эзлэх% |
|                               |  |                   |   |                                |                        | тоо              | хэрэгт<br>эзлэх%          | тоо                                  | хэрэгт<br>эзлэх%               |                                     |                       |   |                          |  |                  |
|                               |  |                   | Total<br>amount<br>of damage<br>(thous.tog) | of whom<br>to indi-<br>viduals |                        | People<br>died   | number<br>of inju-<br>red | Total<br>number<br>of offe-<br>nders | group of people<br>num-<br>ber | drunk<br>num-<br>ber                | people<br>num-<br>ber |   |                          | criminal charge pe-<br>riod did not expired<br>num-<br>ber | percent          |
| Алтанбулаг                    | 1280.0                                 | 1280.0            |   |                                | 5                      |                  |                           |                                      |                                |                                     |                       | 3.0%                                    | -4                       |  |                  |
| Аргалант                      | 3612.0                                 | 707.0             |   | 2                              | 2                      | 1                | 50.0%                     |                                      |                                |                                     |                       | 1.2%                                    | -3                       |  |                  |
| Архуст                        | 2770.0                                 | 2770.0            | 1   |                                | 5                      | 3                |                           |                                      |                                |                                     |                       | 3.0%                                    | 4                        |  |                  |
| Батсүмбэр                     | 2560.0                                 | 2560.0            | 2   | 2                              | 12                     | 2                | 16.7%                     | 5                                    | 41.7%                          | 2                                   | 16.7%                 | 7.2%                                    | -2                       |  |                  |
| Баян                          | 9776.4                                 | 9776.4            |   | 4                              | 3                      | 1                | 33.3%                     | 1                                    | 33.3%                          | 1                                   | 33.3%                 | 1.8%                                    | -4                       |  |                  |
| Баяндалгар                    |  |                   | 2   |                                | 3                      |                  |                           | 2                                    | 66.7%                          |                                     |                       | 1.8%                                    |                          |  |                  |
| Баянжаргалан                  |  |                   |   | 1                              | 5                      | 1                | 20.0%                     |                                      |                                | 1                                   | 20.0%                 | 3.0%                                    |                          |  |                  |
| Баян-Өнжүүл                   | 4026.4                                 | 600.0             |   |                                | 2                      |                  |                           |                                      |                                |                                     |                       | 1.2%                                    | 3                        |  |                  |
| Баянхангай                    |  |                   |   |                                |                        |                  |                           |                                      |                                |                                     |                       |   | -2                       |  |                  |
| Баянцагаан                    | 1305.0                                 | 1305.0            |   | 1                              | 4                      | 1                | 25.0%                     | 1                                    | 25.0%                          | 1                                   | 25.0%                 | 2.4%                                    | -1                       |  |                  |
| Баянцогт                      |  |                   |   |                                | 9                      | 3                |                           |                                      |                                |                                     |                       | 5.4%                                    | 3                        |  |                  |
| Баянчандмань                  | 10914.1                                | 5806.4            |   | 6                              | 9                      | 1                | 11.1%                     | 1                                    | 11.1%                          |                                     |                       | 5.4%                                    | -6                       |  |                  |
| Борнуур                       | 2390.0                                 | 2390.0            | 5   |                                | 7                      |                  |                           | 2                                    | 28.6%                          | 1                                   | 14.3%                 | 4.2%                                    |                          |  |                  |
| Бүрэн                         |  |                   | 1   |                                | 2                      |                  |                           |                                      |                                |                                     |                       | 1.2%                                    |                          |  |                  |
| Дэлгэрхаан                    |  |                   |   |                                |                        |                  |                           |                                      |                                |                                     |                       |   | -3                       |  |                  |
| Жаргалант                     | 2585.0                                 | 2585.0            |   | 2                              | 8                      | 1                | 12.5%                     | 2                                    | 25.0%                          |                                     |                       | 4.8%                                    | 3                        |  |                  |
| Заамар                        | 21328.4                                | 13520.0           | 4   | 9                              | 20                     | 6                | 30.0%                     | 8                                    | 40.0%                          | 2                                   | 10.0%                 | 12.0%                                   | -15                      |  |                  |
| Лүн                           | 1150.0                                 | 1150.0            | 1   |                                | 5                      | 1                | 20.0%                     | 1                                    | 20.0%                          | 1                                   | 20.0%                 | 3.0%                                    | 5                        |  |                  |
| Мөнгөнморьт                   | 1280.0                                 | 1280.0            | 1   |                                | 5                      | 2                | 40.0%                     |                                      |                                | 3                                   | 60.0%                 | 3.0%                                    | 3                        |  |                  |
| Өндөрширээт                   | 2032.0                                 | 2032.0            |   |                                | 2                      |                  |                           |                                      |                                |                                     |                       | 1.2%                                    | -4                       |  |                  |
| Сүмбэр                        |  |                   |   |                                |                        |                  |                           |                                      |                                |                                     |                       |   | -3                       |  |                  |
| Сэргэлэн                      | 300.0                                  |                   |   |                                | 4                      | 1                | 25.0%                     |                                      |                                |                                     |                       | 2.4%                                    | -9                       |  |                  |
| Утгаал                        | 2725.1                                 | 25.1              |   |                                | 1                      | 1                | 100%                      | 1                                    | 100%                           |                                     |                       | 0.6%                                    | -3                       |  |                  |
| Цээл                          | 550.0                                  | 550.0             | 1   | 1                              | 4                      |                  |                           | 1                                    | 25.0%                          |                                     |                       | 2.4%                                    | 2                        |  |                  |
| Эрдэнэ                        |  |                   | 1   |                                | 4                      | 1                | 25.0%                     | 1                                    | 25.0%                          | 1                                   | 25.0%                 | 2.4%                                    | -5                       |  |                  |
| Эрдэнэсант                    |  |                   | 1   |                                | 2                      |                  |                           |                                      |                                |                                     |                       | 1.2%                                    | -2                       |  |                  |
| Зуунмод                       | 23422.6                                | 18628.1           | 3   | 7                              | 43                     | 6                | 14.0%                     | 13                                   | 30.2%                          | 3                                   | 7.0%                  | 25.9%                                   | -26                      |  |                  |
| ЗХХ газар                     |  |                   |   |                                |                        |                  |                           |                                      |                                |                                     |                       |   |                          |  |                  |
| <b>Аймгийн дүн</b>            | <b>94007.0</b>                         | <b>66965.0</b>    | <b>23</b>                                   | <b>35</b>                      | <b>166</b>             | <b>32</b>        | <b>19.3%</b>              | <b>39</b>                            | <b>23.5%</b>                   | <b>16</b>                           | <b>9.6%</b>           | <b>100.0%</b>                           | <b>-69</b>               |  |                  |
| Төвийн бүс                    | 30334.0                                | 21813.1           | 3   | 8                              | 58                     | 8                | 13.8%                     | 14                                   | 24.1%                          | 4                                   | 6.9%                  | 34.94%                                  | -37                      |  |                  |
| Зүүн бүс                      | 13826.4                                | 13826.4           | 5   | 5                              | 25                     | 8                | 32.0%                     | 4                                    | 16.0%                          | 6                                   | 24.0%                 | 15.06%                                  | -2                       |  |                  |
| Баруун бүс                    | 27785.5                                | 17277.1           | 8   | 10                             | 36                     | 8                | 22.2%                     | 11                                   | 30.6%                          | 3                                   | 8.3%                  | 21.69%                                  | -22                      |  |                  |
| Хойд бүс                      | 22061.1                                | 14048.4           | 7   | 12                             | 47                     | 8                | 17.0%                     | 10                                   | 21.3%                          | 3                                   | 6.4%                  | 28.31%                                  | -8                       |  |                  |
| 2004-04                       | 245698.7                               | 65392.3           | 36  | 72                             | 220                    | 59               | 26.8%                     | 65                                   | 29.5%                          | 26                                  | 11.8%                 |   |                          |  |                  |
| 2003-04                       | 153951.8                               | 36282.5           | 23  | 61                             | 173                    | 20               | 11.6%                     | 59                                   | 34.1%                          | 18                                  | 10.4%                 |   |                          |  |                  |
| 2002-04                       | 285532.9                               | 104922.2          | 42  | 101                            | 280                    | 53               | 18.9%                     | 62                                   | 22.1%                          | 37                                  | 13.2%                 |   |                          |  |                  |
| 2001-04                       | 75770.1                                | 71018.2           | 20  | 66                             | 201                    | 27               | 13.4%                     | 43                                   | 21.4%                          | 42                                  | 20.9%                 |   |                          |  |                  |
| 2005.04-2003.04               | -151691.7                              | 1572.7            | -13   | -37                            | -54                    | -27              |                           | -26                                  |                                | -10                                 |                       |   |                          |  |                  |
| Зөрүү (тоогоор)               | 2005.04-2002.04                        | -59944.8          | 30682.5                                     |                                | -26                    | -7               | 12                        |                                      | -20                            |                                     |                       |   | -2                       |  |                  |
|                               | 2005.04-2001.04                        | -191525.9         | -37957.2                                    | -19                            | -66                    | -114             | -21                       |                                      | -23                            |                                     |                       |   | -21                      |  |                  |
|                               | 2005.04-2000.04                        | 18236.9           | -4053.2                                     | 3                              | -31                    | -35              | 5                         |                                      | -4                             |                                     |                       |   | -26                      |  |                  |
| Зөрүү (хувиар)                | 2005.04-2004.04                        | -61.7%            | 2.4%  | -36.1%                         | -51.4%                 | -24.5%           | -45.8%                    |                                      | -40.0%                         |                                     |                       |   | -38.5%                   |  |                  |
|                               | 2005.04-2003.04                        | -38.9%            | 84.6%                                       |                                | -42.6%                 | -4.0%            | 60.0%                     |                                      | -33.9%                         |                                     |                       |   | -11.1%                   |  |                  |
|                               | 2005.04-2002.04                        | -67.1%            | -36.2%                                      | -45.2%                         | -65.3%                 | -40.7%           | -39.6%                    |                                      | -37.1%                         |                                     |                       |   | -56.8%                   |  |                  |
|                               | 2005.04-2001.04                        | 24.1%             | -5.7%                                       | 15.0%                          | -47.0%                 | -17.4%           | 18.5%                     |                                      | -9.3%                          |                                     |                       |   | -61.9%                   |  |                  |
|                               | 2005.04-2004.04                        |                   |   |                                |                        |                  |                           | -7.5%                                |                                | -6.1%                               |                       |   | -2.2%                    |  |                  |
| Зөрүү (нэгжээр)               | 2005.04-2003.04                        |                   |   |                                |                        |                  |                           | 7.7%                                 |                                | -10.6%                              |                       |   | -0.8%                    |  |                  |
|                               | 2005.04-2002.04                        |                   |   |                                |                        |                  |                           | 0.3%                                 |                                | 1.4%                                |                       |   | -3.6%                    |  |                  |
|                               | 2005.04-2001.04                        |                   |   |                                |                        |                  |                           | 5.8%                                 |                                | 2.1%                                |                       |   | -11.3%                   |  |                  |

Хэрэгт холбогдогчийн хүйс, нас, нийгмийн байдал, боловсрол - сумдаар

|                           | Бүх холбогдогч  | Ү ү н э э с  |               |                  |                |                 |                        |                   |                      |                            |                |                    |              |       |
|---------------------------|-----------------|--------------|---------------|------------------|----------------|-----------------|------------------------|-------------------|----------------------|----------------------------|----------------|--------------------|--------------|-------|
|                           |                 | эмэгтэй      | Насны бүлгээр |                  |                | Ажил мэргэжил   |                        |                   |                      | Боловсролоор               |                |                    |              |       |
|                           |                 |              | 14-17         | 18-35            | 36-аас дээш    | Ажилчин, малчин | Албан хаагч            | Ажил, сургуульгүй | Бусад                | Дээд                       | Дунд           | Бага               | Боловсролгүй |       |
|                           |                 |              | of whom       |                  |                |                 |                        |                   |                      |                            |                |                    |              |       |
| Total number of offenders | female          | by age group |               |                  | by occupation  |                 |                        |                   | by educational level |                            |                |                    |              |       |
|                           |                 | 14-17        | 18-30         | 36-and above age | Worker-herdmen | Officer         | Unemployed, uneducated | Others            | Higher education     | Completed secondary school | Primary school | Uneducated persons |              |       |
|                           |                 |              |               |                  |                |                 |                        |                   |                      |                            |                |                    |              |       |
| Алтанбулаг                | 5               |              | 4             | 1                | 1              |                 |                        | 4                 |                      |                            |                | 3                  | 1            | 1     |
| Аргалант                  | 2               |              |               |                  | 2              | 1               |                        | 1                 |                      |                            |                | 2                  |              |       |
| Архуст                    | 5               |              | 4             | 1                | 2              |                 |                        | 3                 |                      |                            |                | 2                  |              | 3     |
| Батсүмбэр                 | 12              |              | 6             | 6                | 2              |                 |                        | 10                |                      |                            |                | 3                  | 1            | 8     |
| Баян                      | 3               |              | 2             | 1                | 1              |                 |                        | 2                 |                      | 1                          |                | 2                  |              |       |
| Баяндэлгэр                | 3               |              | 1             | 2                | 1              | 1               | 1                      | 1                 |                      |                            |                | 2                  |              | 1     |
| Баянжаргалан              | 5               |              | 3             | 2                |                |                 |                        | 5                 |                      | 1                          |                |                    |              | 4     |
| Баян-Өнжүүл               | 2               |              |               |                  | 2              | 2               |                        |                   |                      |                            |                | 1                  | 1            |       |
| Баянхангай                |                 |              |               |                  |                |                 |                        |                   |                      |                            |                |                    |              |       |
| Баянцагаан                | 4               |              | 1             | 3                |                |                 |                        | 4                 |                      |                            |                | 3                  | 1            |       |
| Баянцогт                  | 9               |              | 6             | 3                |                |                 |                        | 9                 |                      |                            |                | 3                  |              | 6     |
| Баянчандмань              | 9               | 1            | 7             | 2                | 4              | 1               | 4                      | 4                 | 2                    | 3                          |                | 3                  |              | 4     |
| Борнуур                   | 7               |              | 4             | 3                |                |                 |                        | 7                 |                      |                            |                | 2                  | 1            | 4     |
| Бүрэн                     | 2               |              | 1             | 1                |                |                 |                        | 1                 | 1                    |                            |                |                    | 1            | 1     |
| Дэлгэрхаан                |                 |              |               |                  |                |                 |                        |                   |                      |                            |                |                    |              |       |
| Жаргалант                 | 8               | 1            | 6             | 2                | 1              |                 |                        | 7                 |                      |                            |                | 4                  |              | 4     |
| Заамар                    | 20              |              | 15            | 5                | 6              |                 |                        | 14                |                      |                            |                | 16                 | 1            | 3     |
| Лүн                       | 5               |              | 1             | 4                |                |                 |                        | 5                 |                      |                            |                | 2                  |              | 3     |
| Мөнгөнморьт               | 5               | 1            | 2             | 3                |                |                 |                        | 5                 |                      |                            |                | 1                  |              | 4     |
| Өндөрширээт               | 2               |              | 1             | 1                | 1              |                 |                        | 1                 |                      |                            |                |                    |              | 2     |
| Сүмбэр                    |                 |              |               |                  |                |                 |                        |                   |                      |                            |                |                    |              |       |
| Сэргэлэн                  | 4               |              | 1             | 2                | 1              | 1               |                        | 3                 |                      |                            |                | 2                  |              | 2     |
| Угтаал                    | 1               |              | 1             |                  |                |                 |                        | 1                 |                      |                            |                |                    |              | 1     |
| Цээл                      | 4               |              | 3             | 1                |                |                 |                        | 4                 |                      |                            |                | 3                  |              | 1     |
| Эрдэнэ                    | 4               | 1            | 2             | 2                |                |                 |                        | 4                 |                      |                            |                | 1                  |              | 3     |
| Эрдэнэсант                | 2               |              | 1             | 1                | 1              |                 |                        | 2                 |                      |                            |                | 1                  | 1            |       |
| Зуунмод                   | 43              | 2            | 18            | 20               | 5              | 4               | 3                      | 21                | 15                   | 3                          | 30             | 1                  |              | 9     |
| ЭХХ газар                 |                 |              |               |                  |                |                 |                        |                   |                      |                            |                |                    |              |       |
| <b>Аймгийн дүн</b>        | <b>166</b>      | <b>6</b>     | <b>20</b>     | <b>93</b>        | <b>53</b>      | <b>27</b>       | <b>5</b>               | <b>118</b>        | <b>16</b>            | <b>7</b>                   | <b>86</b>      | <b>9</b>           | <b>64</b>    |       |
| Төвийн бүс                | 58              | 2            | 19            | 27               | 12             | 8               | 3                      | 32                | 15                   | 3                          | 39             | 4                  |              | 12    |
| Зүүн бүс                  | 25              | 2            |               | 14               | 11             | 4               | 1                      | 20                |                      | 2                          | 8              |                    |              | 15    |
| Баруун бүс                | 36              |              | 1             | 23               | 12             | 7               |                        | 28                | 1                    |                            | 22             | 3                  |              | 11    |
| Хойд бүс                  | 47              | 2            |               | 29               | 18             | 8               | 1                      | 38                |                      | 2                          | 17             | 2                  |              | 26    |
| 2004-04                   | 220             | 20           | 15            | 134              | 71             | 32              | 13                     | 156               | 19                   | 10                         | 135            | 9                  |              | 66    |
| 2003-04                   | 173             | 7            | 9             | 115              | 49             | 25              | 16                     | 122               | 10                   | 13                         | 81             | 16                 |              | 63    |
| 2002-04                   | 280             | 22           | 20            | 175              | 85             | 52              | 20                     | 190               | 18                   | 21                         | 161            | 36                 |              | 62    |
| 2001-04                   | 201             | 14           | 13            | 137              | 51             | 44              | 7                      | 129               | 21                   | 8                          | 122            | 30                 |              | 41    |
| 2005.04-2003.04           | -54             | -14          | 5             | -41              | -18            | -5              | -8                     | -38               | -3                   | -3                         | -49            |                    |              | -2    |
| Зөрүү (тоогоор)           | 2005.04-2002.04 | -7           | -1            | 11               | -22            | 4               | 2                      | -11               | -4                   | 6                          | -6             | 5                  | -7           | 1     |
|                           | 2005.04-2001.04 | -114         | -16           |                  | -82            | -32             | -25                    | -15               | -72                  | -2                         | -14            | -75                | -27          | 2     |
|                           | 2005.04-2000.04 | -35          | -8            | 7                | -44            | 2               | -17                    | -2                | -11                  | -5                         | -1             | -36                | -21          | 23    |
|                           | 2005.04-2004.04 | -24.5%       | -70.0%        | 33.3%            | -30.6%         | -25.4%          | -15.6%                 | -61.5%            | -24.4%               | -15.8%                     | -30.0%         | -36.3%             |              | -3.0% |
| Зөрүү (хувиар)            | 2005.04-2003.04 | -4.0%        | -14.3%        | 122.2%           | -19.1%         | 8.2%            | 8.0%                   | -68.8%            | -3.3%                | 60.0%                      | -46.2%         | 6.2%               | -43.8%       | 1.6%  |
|                           | 2005.04-2002.04 | -40.7%       | -72.7%        |                  | -46.9%         | -37.6%          | -48.1%                 | -75.0%            | -37.9%               | -11.1%                     | -66.7%         | -46.6%             | -75.0%       | 3.2%  |
|                           | 2005.04-2001.04 | -17.4%       | -57.1%        | 53.8%            | -32.1%         | 3.9%            | -38.6%                 | -28.6%            | -8.5%                | -23.8%                     | -12.5%         | -29.5%             | -70.0%       | 56.1% |

Хэрэгт холбогдогчийн хүйс, нас, нийгмийн байдал, боловсрол.

(сумаар, хувиар)

|                           | эмэгтэй      | Насаар        |               |               | Ажил мэргэжил    |                  |                 |                        | Боловсрол            |                  |                            |               |
|---------------------------|--------------|---------------|---------------|---------------|------------------|------------------|-----------------|------------------------|----------------------|------------------|----------------------------|---------------|
|                           |              | 14-17         | 18-35         | 36-аас дээш   | Ажилчин малчин   | Албан хаагч      | Ажил суруульгүй | Бусад                  | Дээд                 | Дунд             | Бага                       | Боловсролгүй  |
|                           |              | by age group  |               |               | by occupation    |                  |                 |                        | by educational level |                  |                            |               |
|                           |              | female        | 14-17         | 18-35         | 36-and above age | Worker, herd-men | Officer         | Unemployed, uneducated | Others               | Higher education | Completed secondary school | primary       |
| Алтанбулаг                |              | 80.0%         | 20.0%         | 20.0%         |                  |                  | 80.0%           |                        |                      | 60.0%            | 20.0%                      | 20.0%         |
| Аргалант                  |              |               | 100.0%        | 50.0%         |                  |                  | 50.0%           |                        |                      | 100.0%           |                            |               |
| Архуст                    |              |               |               |               |                  |                  |                 |                        |                      |                  |                            |               |
| Батсүмбэр                 |              | 50.0%         | 50.0%         | 16.7%         |                  |                  | 83.3%           |                        |                      | 25.0%            | 8.3%                       | 66.7%         |
| Баян                      |              | 66.7%         | 33.3%         | 33.3%         |                  |                  | 66.7%           |                        | 33.3%                | 66.7%            |                            |               |
| Баяндэлгэр                |              | 33.3%         | 66.7%         | 33.3%         | 33.3%            |                  | 33.3%           |                        |                      | 66.7%            |                            | 33.3%         |
| Баянжаргалан              |              | 60.0%         | 40.0%         |               |                  |                  | 100.0%          |                        | 20.0%                |                  |                            | 80.0%         |
| Баян-Өнжүүл               |              |               | 100.0%        | 100.0%        |                  |                  |                 |                        |                      | 50.0%            | 50.0%                      |               |
| Баянхангай                |              |               |               |               |                  |                  |                 |                        |                      |                  |                            |               |
| Баянцагаан                |              | 25.0%         | 75.0%         |               |                  |                  | 100.0%          |                        |                      | 75.0%            | 25.0%                      |               |
| Баянцогт                  |              |               |               |               |                  |                  |                 |                        |                      |                  |                            |               |
| Баянчандмань              | 11.1%        | 77.8%         | 22.2%         | 44.4%         | 11.1%            |                  | 44.4%           |                        | 22.2%                | 33.3%            |                            | 44.4%         |
| Борнуур                   |              | 57.1%         | 42.9%         |               |                  |                  | 100.0%          |                        |                      | 28.6%            | 14.3%                      | 57.1%         |
| Бүрэн                     |              |               |               |               |                  |                  |                 |                        |                      |                  |                            |               |
| Дэлгэрхаан                |              |               |               |               |                  |                  |                 |                        |                      |                  |                            |               |
| Жаргалант                 | 12.5%        | 75.0%         | 25.0%         | 12.5%         |                  |                  | 87.5%           |                        |                      | 50.0%            |                            | 50.0%         |
| Заамар                    |              | 75.0%         | 25.0%         | 30.0%         |                  |                  | 70.0%           |                        |                      | 80.0%            | 5.0%                       | 15.0%         |
| Лүн                       |              | 20.0%         | 80.0%         |               |                  |                  | 100.0%          |                        |                      | 40.0%            |                            | 60.0%         |
| Мөнгөнморьт               | 20.0%        | 40.0%         | 60.0%         |               |                  |                  | 100.0%          |                        |                      | 20.0%            |                            | 80.0%         |
| Өндөрширээт               |              | 50.0%         | 50.0%         | 50.0%         |                  |                  | 50.0%           |                        |                      |                  |                            | 100.0%        |
| Сүмбэр                    |              |               |               |               |                  |                  |                 |                        |                      |                  |                            |               |
| Сэргэлэн                  | 25.0%        | 50.0%         | 25.0%         | 25.0%         |                  |                  | 75.0%           |                        |                      | 50.0%            |                            | 50.0%         |
| Угтаал                    |              | 100.0%        |               |               |                  |                  | 100.0%          |                        |                      |                  |                            | 100.0%        |
| Цээл                      |              | 75.0%         | 25.0%         |               |                  |                  | 100.0%          |                        |                      | 75.0%            |                            | 25.0%         |
| Эрдэнэ                    | 25.0%        | 50.0%         | 50.0%         |               |                  |                  | 100.0%          |                        |                      | 25.0%            |                            | 75.0%         |
| Эрдэнэсант                |              | 50.0%         | 50.0%         |               |                  |                  | 100.0%          |                        |                      | 50.0%            | 50.0%                      |               |
| Зуунмод                   | 4.7%         | 41.9%         | 46.5%         | 11.6%         | 9.3%             | 7.0%             | 48.8%           | 34.9%                  | 7.0%                 | 69.8%            | 2.3%                       | 20.9%         |
| ЗХХ газар                 |              |               |               |               |                  |                  |                 |                        |                      |                  |                            |               |
| <b>Аймгийн дүн</b>        | <b>3.61%</b> | <b>12.05%</b> | <b>56.02%</b> | <b>31.93%</b> | <b>16.27%</b>    | <b>3.01%</b>     | <b>71.08%</b>   | <b>9.64%</b>           | <b>4.22%</b>         | <b>51.81%</b>    | <b>5.42%</b>               | <b>38.55%</b> |
| Төвийн бүс                | 3.45%        | 32.76%        | 46.55%        | 20.69%        | 13.79%           | 5.17%            | 55.17%          | 25.86%                 | 5.17%                | 67.24%           | 6.90%                      | 20.69%        |
| Зүүн бүс                  | 8.00%        |               | 56.00%        | 44.00%        | 16.00%           | 4.00%            | 80.00%          |                        | 8.00%                | 32.00%           |                            | 60.00%        |
| Баруун бүс                | 2.78%        | 63.89%        | 33.33%        | 19.44%        |                  |                  | 77.78%          | 2.78%                  |                      | 61.11%           | 8.33%                      | 30.56%        |
| Хойд бүс                  | 4.26%        | 61.70%        | 38.30%        | 17.02%        | 2.13%            |                  | 80.85%          |                        | 4.26%                | 36.17%           | 4.26%                      | 55.32%        |
| 2004                      | 9.09%        | 6.82%         | 60.91%        | 32.27%        | 14.55%           | 5.91%            | 70.91%          | 8.64%                  | 4.55%                | 61.36%           | 4.09%                      | 30.00%        |
| 2003                      | 4.05%        | 5.20%         | 66.47%        | 28.32%        | 14.45%           | 9.25%            | 70.52%          | 5.78%                  | 7.51%                | 46.82%           | 9.25%                      | 36.42%        |
| 2002                      | 7.86%        | 7.14%         | 62.50%        | 30.36%        | 18.57%           | 7.14%            | 67.86%          | 6.43%                  | 7.50%                | 57.50%           | 12.86%                     | 22.14%        |
| 2001                      | 6.97%        | 6.47%         | 68.16%        | 25.37%        | 21.89%           | 3.48%            | 64.18%          | 10.45%                 | 3.98%                | 60.70%           | 14.93%                     | 20.40%        |
| Зөрүү 2005-2004 (нэгжээр) | -5.48%       | 5.23%         | -4.88%        | -0.35%        | 1.72%            | -2.90%           | 0.18%           | 1.00%                  | -0.33%               | -9.56%           | 1.33%                      | 8.55%         |
| 2005-2003                 | -0.43%       | 6.85%         | -10.45%       | 3.60%         | 1.81%            | -6.24%           | 0.66%           | 3.86%                  | -3.30%               | 4.99%            | -3.83%                     | 2.14%         |
| 2005-2002                 | -4.24%       | 4.91%         | -6.48%        | 1.57%         | -2.31%           | -4.13%           | 3.23%           | 3.21%                  | -3.28%               | -5.69%           | -7.44%                     | 16.41%        |
| 2005-2001                 | -3.35%       | 5.58%         | -12.14%       | 6.55%         | -5.63%           | -0.47%           | 6.91%           | -0.81%                 | 0.24%                | -8.89%           | -9.50%                     | 18.16%        |

Хэрэг гарсан газар, өдөр, цаг.

| Он-Year         |                 | Газар-Place     |             |                   | Өдөр-Days |          |              | Цаг-Hours |         |        |        |
|-----------------|-----------------|-----------------|-------------|-------------------|-----------|----------|--------------|-----------|---------|--------|--------|
|                 |                 | Гудамж талбайд  | Албан газар | Гэр, орон сууцанд | Ажлын     | Амралтын | Баяр ёслолын | 07-13     | 13-19   | 19-22  | 22-06  |
|                 |                 | street          | office      | dwelling          | work      | weekend  | celebrate    |           |         |        |        |
| 2005-04         | Тоо             | 14              | 5           | 25                |           |          |              | 28        | 29      | 26     | 90     |
| 2004-04         |                 | 32              | 6           | 46                |           |          |              | 28        | 57      | 42     | 115    |
| 2003-04         |                 | 18              | 6           | 58                |           |          |              | 22        | 62      | 44     | 92     |
| 2002-04         |                 | 35              | 19          | 54                | 234       | 65       | 4            | 63        | 73      | 43     | 124    |
| 2001-04         |                 | 44              | 29          | 44                | 165       | 52       | 13           | 37        | 57      | 32     | 104    |
| 2005-04         | Хувийн жин      | 8.09%           | 2.89%       | 14.45%            |           |          |              | 16.18%    | 16.76%  | 15.03% | 52.02% |
| 2004-04         |                 | 13.22%          | 2.48%       | 19.01%            |           |          |              | 11.57%    | 23.55%  | 17.36% | 47.52% |
| 2003-04         |                 | 8.18%           | 2.73%       | 26.36%            |           |          |              | 10.00%    | 28.18%  | 20.00% | 41.82% |
| 2002-04         |                 | 11.74%          | 6.38%       | 18.12%            | 78.52%    | 21.81%   | 1.34%        | 21.14%    | 24.50%  | 14.43% | 41.61% |
| 2001-04         |                 | 19.13%          | 12.61%      | 19.13%            | 71.74%    | 22.61%   | 5.65%        | 16.09%    | 24.78%  | 13.91% | 45.22% |
| 2005.04-2004.04 | Зөрүү (тоогоор) | -18             | -1          | -21               |           |          |              |           | -28     | -16    | -25    |
| 2005.04-2003.04 |                 | -4              | -1          | -33               |           |          |              | 6         | -33     | -18    | -2     |
| 2005.04-2002.04 |                 | -21             | -14         | -29               |           |          |              | -35       | -44     | -17    | -34    |
| 2005.04-2001.04 |                 | -30             | -24         | -19               |           |          |              | -9        | -28     | -6     | -14    |
| 2005.04-2004.04 |                 | Зөрүү (нэгжээр) | -5.13%      | 0.41%             | -4.56%    |          |              |           | 4.61%   | -6.79% | -2.33% |
| 2005.04-2003.04 | -0.09%          |                 | 0.16%       | -11.91%           |           |          |              | 6.18%     | -11.42% | -4.97% | 10.20% |
| 2005.04-2002.04 | -3.65%          |                 | -3.49%      | -3.67%            |           |          |              | -4.96%    | -7.73%  | 0.60%  | 10.41% |
| 2005.04-2001.04 | -11.04%         |                 | -9.72%      | -4.68%            |           |          |              | 0.10%     | -8.02%  | 1.12%  | 6.81%  |



## Бусад

### Стандарт, хэмжилзүй.

Аймгийн Стандартчилал хэмжилзүйн төвийн үйл ажиллагааны статистик мэдээ  
(2005 оны эхний 4 сард)

| Үзүүлэлтүүд                                  | 2004-04 он | 2005-04 он | Хувь    |
|--|------------|------------|---------|
| <b>1 Тохирлын баталгаажуулалт</b>            |            |            |         |
| <b>Үйлчилгээний баталгаажуулалт</b>          |            |            |         |
| -тохирлын гэрчилгээ                          | 120        | 55         | 45.83%  |
| <b>Бүтээгдэхүүний баталгаажуулалт</b>        |            |            |         |
| -дотоодын бүтээгдэхүүн                       | 27         | 21         | 77.78%  |
| -импортын бүтээгдэхүүн                       | 206        | 65         | 31.55%  |
| -экспортын бүтээгдэхүүн                      | 96         | 65         |         |
| <b>2 Хэмжих хэрэгслийн баталгаажуулалт</b>   |            |            |         |
| <b>Цулын хэмжүүр</b>                         |            |            |         |
| -жин   | 173        | 53         | 30.64%  |
| -туухай                                      | 177        | 73         | 41.24%  |
| <b>Эзэлхүүн зарцуулалтын хэмжүүр</b>         |            |            |         |
| -түгээгүүрийн хошуу                          | 9          | 5          | 55.56%  |
| -мерник                                      | 4          | 1          | 25.00%  |
| -сүмбэн метр                                 | 4          | 2          | 50.00%  |
| -шингэн бүтээгдэхүүнийг хэмжих хэрэгсэл      |            | 2          |         |
| <b>Цахилгаан хэмжүүр</b>                     |            |            |         |
| -нэг фазын тоолуур                           |            |            |         |
| -гурванг фазын тоолуур                       |            |            |         |
| <b>3 Сорилт шинжилгээ</b>                    |            |            |         |
| -дээжийн тоо                                 | 131        | 51         | 38.93%  |
| -шинжилсэн үзүүлэлтийн тоо                   | 853        | 369        | 43.26%  |
| <b>4 Стандартын салбар сангийн үйлчилгээ</b> |            |            |         |
| -аж ахуйн нэгж иргэдийн тоо                  | 94         | 110        | 117.02% |

## Санхүүгийн хяналт, шалгалт

Санхүүгийн хянан шалгах хэлтэс 2005 оны эхний 4 сард **11** байгууллагад хяналт, шалгалт хийж 97.2 сая ₮-ийн төлбөр зөрчил илэрч төлүүлбэл зохих 97.2 сая ₮ боллоо.Төлбөр барагдуулалт 24.56 % болов.

Аймгийн МХГ-ын Санхүүгийн хяналт шалгалтын хэлтсийн баримтын шалгалтын  
актын биелэлтийн 2005 оны эхний 4 сарын мэдээ

|   | Төлбөр зөрчлийн нийт дүн | Төлүүлбэл зохих төлбөрийн дүн | (мян.₮)        |                     |               |                     |                |                     | Биелэлтийн хувь |
|---|--------------------------|-------------------------------|----------------|---------------------|---------------|---------------------|----------------|---------------------|-----------------|
|   |                          |                               | Үүнээс         |                     | Барагдуулсан  |                     | дутуу төлөлт   |                     |                 |
|   |                          |                               | Төсөвт         | Тухайн байгууллагад | Төсөвт        | Тухайн байгууллагад | Төсөвт         | Тухайн байгууллагад |                 |
| 1 Зуунмод ЗДТГ ИТХ Хөдөлмөр эрхлэлтийн алба | 8105.8                   | 8105.8                        | 1085.1         | 7020.7              |               |                     | 1085.1         | 7020.7              | 0.00%           |
| 2 Нийгмийн халамж үйлчилгээний төв          | 10665.8                  | 10665.8                       | 516.5          | 10149.3             |               | 7843.8              | 516.5          | 2305.5              | 73.54%          |
| 3 Аймгийн ӨАЧД зөвлөл                       | 0.0                      | 0.0                           | 0.0            | 0.0                 | 0.0           | 0.0                 | 0.0            | 0.0                 | 0.00%           |
| 4 Татварын хэлтэс                           | 1337.0                   | 1337.0                        | 127.6          | 1209.4              | 127.6         | 1209.4              |                |                     | 100.00%         |
| 6 Аймгийн ЗДТГ ИТХ                          | 3304.3                   | 3304.3                        | 3301.3         | 3.0                 | 0.0           | 0.0                 | 3301.3         | 3.0                 | 0.00%           |
| 7 МСҮТ                                      | 22623.8                  | 22623.8                       | 15469.9        | 7153.9              | 5773.0        | 3990.0              | 9696.9         | 3163.9              | 43.15%          |
| 8 Аймгийн төвлөрсөн төсөв                   | 1553.5                   | 1553.5                        | 1553.5         |                     |               |                     | 1553.5         |                     | 0.00%           |
| 9 Угтаал төсөвт                             | 292.0                    | 292.0                         | 292.0          |                     |               |                     | 292.0          |                     | 0.00%           |
| 10 Баянцогт төсөвт                          | 721.4                    | 721.4                         | 560.4          | 161.0               | 0.0           | 161.0               | 560.4          | 0.0                 | 22.32%          |
| 11 Төв аймгийн сангууд                      | 48572.5                  | 48572.5                       | 4365.3         | 44207.2             |               | 4758.5              | 4365.3         | 39448.7             | 9.80%           |
| <b>2005-04 сар</b>                          | <b>97176.1</b>           | <b>97176.1</b>                | <b>27271.6</b> | <b>69904.5</b>      | <b>5900.6</b> | <b>17962.7</b>      | <b>21371.0</b> | <b>51941.8</b>      | <b>24.56%</b>   |
| <b>2004-04 сар</b>                          | 19732.3                  | 19590.6                       | 12184.8        | 7405.8              | 1789.5        | 233.6               | 10395.3        | 7172.2              | 10.33%          |
| <b>2003-04 сар</b>                          | 42574.0                  | 42223.6                       | 13596.8        | 28626.8             | 610.0         | 26214.4             | 12912.3        | 780.4               | 63.53%          |
| <b>2002-04 сар</b>                          | 79225.5                  | 79225.5                       | 31093.5        | 48132.1             | 1515.6        | 1243.2              | 29577.9        | 46888.9             | 3.48%           |
| Урьд онуудын үлдэгдлээс барагдсан дүн       |                          | 39562.0                       | 31423.5        | 8138.5              | 5905.1        | 6888.7              | 25518.4        | 1249.8              | 32.34%          |

## Шүүхийн шийдвэр гүйцэтгэл

Шүүхийн шийдвэр гүйцэтгэлийн албаны 2005 оны эхний 04 сарын мэдээгээр ажиллагаа хийгдэж байгаа 613 гүйцэтгэх хуудсанд нийт 485.5 сая ₮-ийн төлбөр тэтгэлэг ногдов. Үүнээс 65 гүйцэтгэх хуудсанд ногдох 170.4 сая ₮-ийн материалд шүүхийн байцаан шийтгэх ажиллагаа хийгдэж, биелүүлбэл зохих 548 гүйцэтгэх хуудасны 315.1 сая ₮-өөс 85.3 сая ₮-ийг биелүүлж, бодит биелэлтийн хувь 22.45 болов.

Бодитой биелүүлсэн 123 гүйцэтгэх хуудсаар тооцоход нэг гүйцэтгэх хуудсанд дунджаар 0,693 сая ₮ ногдлоо.

Аймгийн шүүхийн шийдвэр гүйцэтгэлийн  
ажлын 2005 оны 4 сарын мэдээ.

|      |   | Ажиллагаа хийгдэж байгаа материал |          | Хасагдах БША хийгдэж байгаа |          | Биелүүлбэл зохих       |          | Бодитой биелүүлсэн     |          | Бодит биелэлтийн хувь | Үлдэгдэл               |          |
|------|---|-----------------------------------|----------|-----------------------------|----------|------------------------|----------|------------------------|----------|-----------------------|------------------------|----------|
|      |   | Гүйцэтгэх хуудасны тоо            | мянган-₮ | Гүйцэтгэх хуудасны тоо      | мянган-₮ | Гүйцэтгэх хуудасны тоо | мянган-₮ | Гүйцэтгэх хуудасны тоо | мянган-₮ |                       | Гүйцэтгэх хуудасны тоо | мянган-₮ |
| 2004 | Шийдвэр гүйцэтгэлийн журмаар төлүүлэх нийт төлбөр тэтгэлэг бүгд | 758                               | 377445.9 | 49                          | 57957.6  | 709                    | 319488.3 | 103                    | 75153.6  | 14.53%                | 606                    | 244334.7 |
| 2005 | Банкны байгууллагад төлөх                                       | 613                               | 485480.8 | 65                          | 170397.9 | 548                    | 315082.9 | 123                    | 85312.6  | 22.45%                | 425                    | 229770.3 |
| Үнэ  | Нийгмийн даатгалын байгууллагад төлөх                           | 20                                | 65473.9  | 5                           | 41274.6  | 15                     | 24199.3  | 3                      | 18312.6  | 20.00%                | 12                     | 5886.7   |
|      | Татварын болон орон нутгийн төсөвт орох                         | 6                                 | 20807.9  | 1                           | 2854.5   | 5                      | 17953.4  | 4                      | 475.1    | 80.00%                | 1                      | 17478.3  |
| эц   | Татварын болон орон нутгийн төсөвт орох                         | 123                               | 28607.2  |                             |          | 123                    | 28607.2  | 10                     | 1766.9   | 8.13%                 | 113                    | 26840.3  |

Тайлбар: БША- Байцаан шийтгэх ажиллагаа хийгдэж байгаа

## Статистикийн хэлтсийн

дарга

Ж.Отгончулуун