

# Статистикийн хэлтэс

Н..... Танаа



Төв аймгийн эдийн засаг, нийгмийн байдлын

тухай **танилцуулга**

(2005 оны эхний 10 сар)

**Зуунмод**

2005.11.06

## Гарчиг

|   |              |
|---|--------------|
| • Нийгэм эдийн засгийн үзүүлэлтүүд                                    | <b>2-4</b>   |
| • Төсөв, мөнгө, зээл, хадгаламж, нийгмийн даатгал,<br>нийгмийн халамж | <b>5-21</b>  |
| • Хэрэглээний үнэ тариф, ХАА-н бүтээгдэхүүний үнэ                     | <b>22-29</b> |
| • Ажилгүйчүүд   | <b>30-34</b> |
| • Хөдөө аж ахуй   | <b>35-38</b> |
| • Аж үйлдвэр  | <b>39-45</b> |
| • Барилга   | <b>46-48</b> |
| • Холбоо  | <b>49-50</b> |
| • Эрүүл мэнд  | <b>51-57</b> |
| • Гэмт хэрэг  | <b>58-63</b> |
| • Бусад   | <b>64-66</b> |

## Нийгэм, эдийн засгийн үндсэн үзүүлэлтүүд.

**А**ймгийн эдийн засаг, нийгмийн зарим үндсэн үзүүлэлтүүдийг их багаар нь зэрэгцүүлсэн байдлаар гаргаж танилцуулгад оруулав.

|  | Хэмжих нэгж | Аймгийн дундаж | 2005 оны 10 сар     |              |                   |              |
|--|-------------|----------------|---------------------|--------------|-------------------|--------------|
|  |             |                | хамгийн             |              |                   |              |
|  |             |                | их                  |              | бага              |              |
| Төрөх насны 1000 эмэгтэйд ногдох төрөлт                | хүн         | 22.00          | <b>Зуунмод</b>      | <b>61.33</b> | <b>Сэргэлэн</b>   | <b>0.00</b>  |
|  |             |                | Дэлгэрхаан          | 35.06        | Баяндэлгэр        | 0.00         |
|  |             |                | Лун                 | 30.56        | Баянөнжүүл        | 4.15         |
|  |             |                | Алтанбулаг          | 26.62        | Баянцагаан        | 4.18         |
|  |             |                | Батсүмбэр           | 23.58        | Архуст            | 5.92         |
|  |             |                | <b>Баянжаргалан</b> | <b>9.42</b>  | <b>Сэргэлэн</b>   | <b>0.53</b>  |
| 1000 хүнд ногдох нас баралт                            | хүн         | 4.36           | Баян                | 8.25         | Архуст            | 1.69         |
|  |             |                | Баянчандмань        | 8.00         | Эрдэнэсант        | 1.79         |
|  |             |                | Зуунмод             | 6.62         | Баянцагаан        | 2.09         |
|  |             |                | Жаргалант           | 5.64         | Заамар            | 2.54         |
|  |             |                | <b>Зуунмод</b>      | <b>308</b>   | Алтанбулаг        | <b>5</b>     |
|  |             |                | Баянцогт            | 277          | Баянцагаан        | 26           |
| Хөдөлмөрийн насны 10000 хүнд ногдох ажилгүйчүүдийн тоо | хүн         | 131            | Баянхангай          | 230          | Баян-Өнжүүл       | 36           |
|  |             |                | Эрдэнэ              | 212          | Эрдэнэсант        | 40           |
|  |             |                | Дэлгэрхаан          | 206          | Заамар            | 45           |
|  |             |                | <b>Баянжаргалан</b> | <b>0.63</b>  | Эрдэнэсант        | <b>0.0</b>   |
|  |             |                | Баян                | 0.48         | Цээл              | 0.0          |
|  |             |                | Эрдэнэ              | 0.29         | Угтаал            | 0.0          |
| Амьд төрсөн 1000 хүүхдэд ногдох нас баралт             | хүн         | 0.08           | Борнуур             | 0.23         | Сэргэлэн          | 0.0          |
|  |             |                | Зуунмод             | 0.21         | Сүмбэр            | 0.0          |
|  |             |                | <b>Зуунмод</b>      | <b>187.5</b> | Цээл              | <b>3.9</b>   |
|  |             |                | Мөнгөнморьт         | 103.3        | Эрдэнэсант        | 4.0          |
|  |             |                | Сүмбэр              | 94.5         | Архуст            | 11.3         |
|  |             |                | Баянхангай          | 84.6         | Баяндэлгэр        | 15.7         |
| 10000 хүн тутмаас халдварт өвчнөөр өвчлөгчид           | хүн         | 58.22          | Баян-Өнжүүл         | 63.1         | Борнуур           | 16.4         |
|  |             |                | <b>Заамар</b>       | <b>76.98</b> | <b>Сүмбэр</b>     | <b>3.30</b>  |
|  |             |                | Эрдэнэ              | 37.58        | Аргалант          | 4.07         |
|  |             |                | Сэргэлэн            | 32.97        | Дэлгэрхаан        | 4.11         |
|  |             |                | Баян                | 18.68        | Цээл              | 4.43         |
|  |             |                | Мөнгөнморьт         | 14.49        | Архуст            | 4.44         |
| Орон нутгийн төсвийн орлогод зарлагын эзлэх хувь       | %           | 22.97%         | <b>Баянхангай</b>   | <b>87.42</b> | <b>Эрдэнэ</b>     | <b>34.62</b> |
|  |             |                | Баяндэлгэр          | 86.79        | Батсүмбэр         | 36.85        |
|  |             |                | Угтаал              | 80.93        | Баянөнжүүл        | 40.36        |
|  |             |                | Баянцогт            | 76.19        | Бүрэн             | 40.75        |
|  |             |                | Мөнгөнморьт         | 75.79        | Жаргалант         | 41.18        |
|  |             |                | <b>Заамар</b>       | <b>48.02</b> | <b>Дэлгэрхаан</b> | <b>2.18</b>  |
| Нэг хүнд ногдох төсвийн зарлага                        | мян-₮       | 85.79          | Сэргэлэн            | 19.06        | Сүмбэр            | 2.45         |
|  |             |                | Эрдэнэ              | 13.01        | Архуст            | 2.62         |
|  |             |                | Баян                | 12.50        | Эрдэнэсант        | 2.83         |
|  |             |                | Мөнгөнморьт         | 11.21        | Аргалант          | 2.86         |
|  |             |                | <b>Заамар</b>       | <b>48.02</b> | <b>Дэлгэрхаан</b> | <b>2.18</b>  |
|  |             |                | Сэргэлэн            | 19.06        | Сүмбэр            | 2.45         |
| Нэг хүнд ногдох төсвийн орлого                         | мян-₮       | 19.70          | Эрдэнэ              | 13.01        | Архуст            | 2.62         |
|  |             |                | Баян                | 12.50        | Эрдэнэсант        | 2.83         |
|  |             |                | Мөнгөнморьт         | 11.21        | Аргалант          | 2.86         |
|  |             |                | <b>Заамар</b>       | <b>48.02</b> | <b>Дэлгэрхаан</b> | <b>2.18</b>  |
|  |             |                | Сэргэлэн            | 19.06        | Сүмбэр            | 2.45         |
|  |             |                | Эрдэнэ              | 13.01        | Архуст            | 2.62         |

(үргэлжлэл)

|                   | Хэмжих нэгж | 2005 оны 10-р сар |              |      |              |      |
|-------------------|-------------|-------------------|--------------|------|--------------|------|
|                   |             | Аймгийн дундаж    | Хамгийн      |      |              |      |
|                   |             |                   | их           | бага |              |      |
| 1-р зэргийн гурил | төг         | 465               | Баянхангай   | 550  | Батсүмбэр    | 380  |
|                   |             |                   | Баян-өнжүүл  | 550  | Өндөрширээт  | 390  |
|                   |             |                   | Баянцагаан   | 520  | Зуунмод      | 400  |
|                   |             |                   | Архуст       | 500  | Баяндэлгэр   | 400  |
|                   |             |                   | Баянжаргалан | 500  | Баянчандмань | 410  |
| Хонины мах        | төг         | 1861              | Батсүмбэр    | 2600 | Эрдэнэсант   | 1000 |
|                   |             |                   | Заамар       | 2360 | Баянхангай   | 1300 |
|                   |             |                   | Сэргэлэн     | 2200 | Алтанбулаг   | 1400 |
|                   |             |                   | Мөнгөнморьт  | 2200 | Өндөрширээт  | 1500 |
|                   |             |                   | Борнуур      | 2200 | Баян-өнжүүл  | 1500 |
| Үхрийн мах        | төг         | 2100              | Заамар       | 2800 | Баянхангай   | 1400 |
|                   |             |                   | Аргалант     | 2500 | Алтанбулаг   | 1500 |
|                   |             |                   | Борнуур      | 2500 | Баян-өнжүүл  | 1600 |
|                   |             |                   | Батсүмбэр    | 2500 | Баянцогт     | 1600 |
|                   |             |                   | Сэргэлэн     | 2500 | Жаргалант    | 1700 |
| Цагаан будаа      | төг         | 594               | Заамар       | 700  | Зуунмод      | 520  |
|                   |             |                   | Борнуур      | 700  | Алтанбулаг   | 550  |
|                   |             |                   | Эрдэнэсант   | 650  | Архуст       | 550  |
|                   |             |                   | Цээл         | 650  | Баянцагаан   | 550  |
|                   |             |                   | Баян-өнжүүл  | 630  | Лүн          | 550  |
| Хатуу чихэр       | төг         | 2067              | Борнуур      | 2500 | Сүмбэр       | 1700 |
|                   |             |                   | Цээл         | 2500 | Заамар       | 1800 |
|                   |             |                   | Өндөрширээт  | 2500 | Баянцагаан   | 1800 |
|                   |             |                   | Батсүмбэр    | 2400 | Лүн          | 1800 |
|                   |             |                   | Мөнгөнморьт  | 2400 | Баянжаргалан | 1800 |
| Шингэн сүү        | төг         | 334               | Бүрэн        | 500  | Мөнгөнморьт  | 180  |
|                   |             |                   | Баян         | 500  | Батсүмбэр    | 200  |
|                   |             |                   | Баян-өнжүүл  | 500  | Баянцогт     | 200  |
|                   |             |                   | Угтаал       | 400  | Баянчандмань | 200  |
|                   |             |                   | Лүн          | 400  | Заамар       | 220  |
| Элсэн чихэр       | төг         | 641               | Бүрэн        | 800  | Баянжаргалан | 500  |
|                   |             |                   | Өндөрширээт  | 750  | Баянчандмань | 550  |
|                   |             |                   | Борнуур      | 700  | Батсүмбэр    | 550  |
|                   |             |                   | Баяндэлгэр   | 700  | Зуунмод      | 600  |
|                   |             |                   | Эрдэнэсант   | 700  | Заамар       | 600  |
| Гурилан боов      | төг         | 937               | Архуст       | 1200 | Баяндэлгэр   | 750  |
|                   |             |                   | Бүрэн        | 1200 | Баян         | 800  |
|                   |             |                   | Сэргэлэн     | 1100 | Баянцогт     | 800  |
|                   |             |                   | Баян-өнжүүл  | 1000 | Баянхангай   | 800  |
|                   |             |                   | Алтанбулаг   | 1000 | Баянчандмань | 800  |
| Төмс              | төг         | 284               | Баянцагаан   | 400  | Сүмбэр       | 150  |
|                   |             |                   | Бүрэн        | 400  | Борнуур      | 200  |
|                   |             |                   | Баянцогт     | 350  | Угтаал       | 200  |
|                   |             |                   | Баяндэлгэр   | 350  | Сэргэлэн     | 250  |
|                   |             |                   | Өндөрширээт  | 350  | Жаргалант    | 250  |
| Сонгино           | төг         | 467               | Дэлгэрхаан   | 600  | Эрдэнэсант   | 250  |
|                   |             |                   | Архуст       | 550  | Угтаал       | 350  |
|                   |             |                   | Баянжаргалан | 550  | Өндөрширээт  | 350  |
|                   |             |                   | Баянцагаан   | 550  | Цээл         | 350  |
|                   |             |                   | Эрдэнэсант   | 550  | Батсүмбэр    | 400  |

(үргэлжлэл)

|                       |  | Хэмжих нэгж<br>measuring unit | Эхний 10 сар - In first 10 months             |              |             |               |                |
|-----------------------|--|-------------------------------|---|--------------|-------------|---------------|----------------|
|                       |  |                               | Аймгийн дун болон дундаж<br>Total and average | Хамгийн      |             | их<br>highest | бага<br>lowest |
|                       |  |                               |   |              |             |               |                |
|                       |  |                               |   |              |             |               |                |
| У<br>р<br>г<br>а<br>ц | үр тариа-cereals   | тонн<br>tons                  | 6970.30                                       | Жаргалант    | 2174.0      | Архуст        | 0.8            |
|                       |  |                               |   | Цээл         | 2141.0      | Эрдэнэсант    | 26             |
|                       |  |                               |   | Угтаал       | 1307.0      | Баянчандмань  | 50             |
| С<br>г<br>о<br>р<br>с | төмс-potato  | тонн<br>tons                  | 20685.6                                       | Сүмбэр       | 460.0       | Баянцогт      | 430            |
|                       |  |                               |   | Баянцогт     | 430.0       | Сүмбэр        | 460            |
|                       |  |                               |   | Жаргалант    | 6393        | Баян-Өнжүүл   | 0              |
|                       | хүнсний ногоо-vegetable  | тонн<br>tons                  | 9475.25                                       | Борнуур      | 4500        | Баянцагаан    | 0.3            |
|                       |  |                               |   | Баянчандмань | 2565        | Баянжаргалан  | 3              |
|                       |  |                               |   | Батсүмбэр    | 2454        | Мөнгөнморьт   | 8              |
|                       |  |                               |   | Угтаал       | 677         | Өндөрширээт   | 8              |
|                       |  |                               |   | Баянчандмань | 3433.0      | Баян-Өнжүүл   | 0.0            |
|                       |  |                               |   | Борнуур      | 3265.0      | Баянцагаан    | 0.2            |
|                       | Бэлтгэсэн өвс<br>Hay harvest   | тонн<br>tons                  | 58893   | Батсүмбэр    | 606.0       | Баянжаргалан  | 0.8            |
|                       |  |                               |   | Баянцогт     | 605.0       | Баянхангай    | 0.8            |
|                       |  |                               |   | Жаргалант    | 447.2       | Өндөрширээт   | 1.6            |
|                       | Бэлдсэн уринш<br>Land preparation  | гектар<br>hectar              | 22301.0                                       | Борнуур      | 6500        | Баян-Өнжүүл   | 36             |
|                       |  |                               |   | Батсүмбэр    | 5840        | Баян          | 50             |
|                       |  |                               |   | Эрдэнэ       | 5800        | Баянцагаан    | 76             |
|                       |  |                               |   | Цээл         | 5610        | Сэргэлэн      | 250            |
|                       |  |                               |   | Жаргалант    | 4069        | Дэлгэрхаан    | 432            |
|                       |  |                               |   | Жаргалант    | 7202.0      | Сэргэлэн      | 50.0           |
|                       |  |                               |   | Цээл         | 5242.0      | Баянчандмань  | 230.0          |
|                       |  |                               |   | Угтаал       | 2928.0      | Эрдэнэсант    | 250.0          |
|                       |  |                               |   | Сүмбэр       | 2599        | Аргалант      | 550.0          |
|                       |  |                               |   | Баянцогт     | 1750.0      | Борнуур       | 1500.0         |
|                       | 16-аас дээш насны 10000 хүнд ногдох гэмт хэрэг<br>Number of offences per 10000 population of 16 and above ages | Хүн<br>people                 | 76  | Сэргэлэн     | 191         | Бүрэн         | 9              |
|                       |  |                               |   | Заамар       | 164         | Угтаал        | 11             |
|                       |  | Аргалант                      |   | 111          | Өндөрширээт | 14            |                |
|                       |  |                               |   | Алтанбулаг   | 110         | Дэлгэрхаан    | 14             |
|                       |  |                               |   | Эрдэнэ       | 108         | Цээл          | 15             |

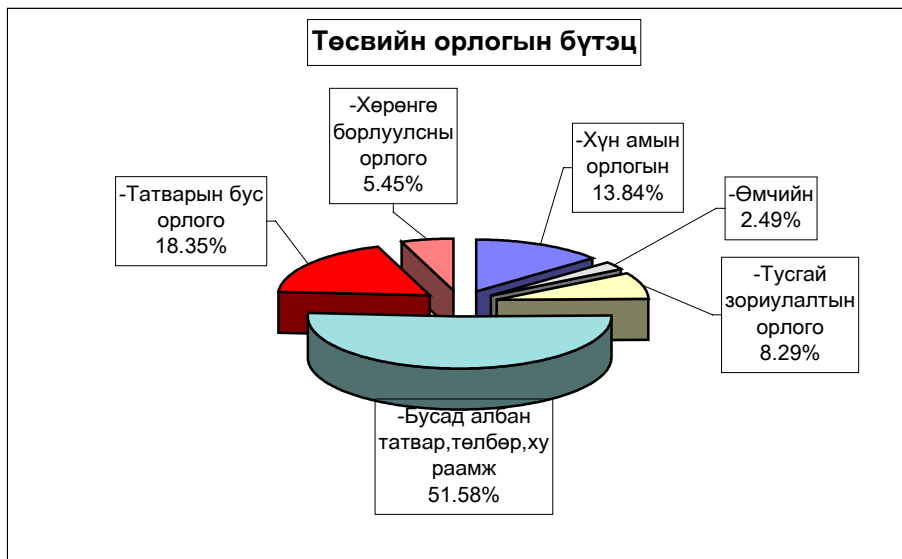


# Төсөв, мөнгө

Төсвийн орлого 2005 оны эхний 10 сард орон нутаг ба аймагт төвлөрүүлснээр **1200,4 сая ₮, зарлага 7603.5 сая ₮** болж, аймаг, орон нутгийн төсвийн орлогоор тооцоход орлогын төлөвлөгөө **113,8 хувь** биелэгдэж, үндсэн нэрийн татварын орлогуудаас **Өмчийн** албан татвар-ын орлогын төлөвлөгөө дүнгээрээ тасарч, нэр төрлөөр нь үзвэл: өмчийн орлогын албан татвараас: **үл хөдлөх хөрөнгийн, бууны орлогын, бусад татвар, төлбөр хураамжаас газрын болон ус рашаан ашигласны төлбөрийн, Татварын бус орлогоос түрээсийн төлбрийн** орлогын төлөвлөгөөнүүд биелэгдсэнгүй.

Төсвийн орлогын гүйцэтгэл.( мянган ₮) Budget revenue. /thousand tog/

| Орлогын төрлүүд.<br>Types of revenue   | 2004 он<br>эхний 10 сар | 2005 оны эхний 10 сар |                   |               | 2005-10%<br>2004-10% | Орлогод<br>эзлэх %<br>2005 он |
|--|-------------------------|-----------------------|-------------------|---------------|----------------------|-------------------------------|
|  |                         | Төлөвлөгөө            | Гүйцэтгэл         | ТБ %          |                      |                               |
| <b>I. О Р Л О Г О - Бүгд REVENUE-TOTAL (II+Y)</b>  | <b>757 637.2</b>        | <b>1054 712.5</b>     | <b>1200 414.2</b> | <b>113.8%</b> | <b>158.4%</b>        | <b>100.0%</b>                 |
| II. Урсгал орлого-current revenue (III+IV)   | 744 871.6               | 1047 550.5            | 1135 022.9        | 108.4%        | 152.4%               | 94.55%                        |
| III Татварын орлого-tax revenue (1+2+3+4)  | 555 356.0               | 887 950.1             | 914 738.2         | 103.0%        | 164.7%               | 76.20%                        |
| <b>1.Орлогын албан татвар-income tax (1.1+1.2)</b>   | <b>126 771.1</b>        | <b>145 618.5</b>      | <b>166 098.0</b>  | <b>114.1%</b> | <b>131.0%</b>        | <b>13.84%</b>                 |
| <b>1.1. Хүн амын орлогын албан татвар</b><br>Individuals Income tax  | 126 771.1               | 145 618.5             | 166 098.0         | 114.1%        | 131.0%               | 13.84%                        |
| цалин хөлс, түүнтэй адилгах орлого<br>хувиараа аж ахуй эрхэлсний орлого<br>орлогыг тухай бүр тодорхойлох боломжгүй<br>хувийн мал бүхий иргэний орлого<br>хадгаламжийн хүүгийн орлого<br>хувьцааны ногдол ашиг, хувь хүртэгчийн<br>бусад орлого | 36 704.7                | 33 408.0              | 42 013.8          | 125.8%        | 114.5%               | 3.50%                         |
|  | 90 066.4                | 107 530.8             | 109 339.2         | 101.7%        | 121.4%               | 9.11%                         |
|  |                         | 4 679.7               | 14 745.0          | 315.1%        |                      | 1.23%                         |
| <b>1.2. Аж ахуйн нэгжийн орлогын татвар</b><br>Corporate Income tax  |                         |                       |                   |               |                      |                               |
| <b>2. Өмчийн татвар</b><br>Property tax  | 29 510.4                | 38 751.8              | 29 928.6          | 77.2%         | 101.4%               | 2.49%                         |
| Үл хөдлөх хөрөнгийн<br>Бууны албан татвар  | 26 921.3                | 34 625.8              | 27 281.6          | 78.8%         | 101.3%               | 2.27%                         |
|  | 2 589.1                 | 4 126.0               | 2 647.0           | 64.2%         | 102.2%               | 0.22%                         |
| <b>3. Дотоодын бараа үйлчилгээний татвар</b><br>Domestic goods and services<br>Дотоодын (НӨАТ)<br>Онцгой татвар  |                         |                       |                   |               |                      |                               |
| <b>4.Тусгай зориулалтын орлого</b><br>үүнээс Автотээврийн болон өөрөө явагч хэрэгслийн   | 98 407.6                | 93 770.8              | 99 562.7          | 106.2%        | 101.2%               | 8.29%                         |
|  | 98 407.6                | 93 770.8              | 99 562.7          | 106.2%        | 101.2%               | 8.29%                         |
| <b>5. Бусад албан татвар, төлбөр, хураамж</b><br>Other taxes   | 300 666.9               | 609 809.0             | 619 148.9         | 101.5%        | 205.9%               | 51.58%                        |
| а. Улсын тэмдэгтийн хураамж  | 19 640.1                | 15 074.4              | 36 473.6          | 242.0%        | 185.7%               | 3.04%                         |
| б. Ашигт малтмалын нөөцийн төлбөр  | 7 089.1                 | 6 457.5               | 20 551.0          | 318.3%        | 289.9%               | 1.71%                         |
| г. Газрын төлбөр   | 177 697.3               | 185 419.4             | 175 433.8         | 94.6%         | 98.7%                | 14.61%                        |
| д. Ойгоос түлээ, мод ашигласны төлбөр  | 49 305.9                | 43 189.7              | 50 889.7          | 117.8%        | 103.2%               | 4.24%                         |
| е. Ашигт малтмалаас бусад байгалийн баялаг<br>ашиглахад олгох эрхийн зөвшөөрлийн хураамж   | 6 952.0                 | 2 490.0               | 3 217.2           | 129.2%        | 46.3%                | 0.27%                         |
| б.Байгальтай харьцахад хураах төлбөр   | 50.4                    | 2 820.0               | 7 477.9           | 265.2%        | 14837.1%             | 0.62%                         |
| и.Агнуурын нөөц ашигласны төлбөр, агнах барих<br>зөвшөөрлийн хураамж   | 3 712.5                 | 2 714.7               | 30 038.4          | 1106.5%       | 809.1%               | 2.50%                         |
| й.Түгээмэл тархцатай ашигт малтмал ашигласны<br>л. Рашаан ашигласны төлбөр   | 8 346.3                 | 4 202.3               | 4 320.5           | 102.8%        | 51.8%                | 0.36%                         |
| м.Ус, рашаан ашигласны төлбөр<br>к.Бусад төлбөр, хураамж   | 27 873.3                | 347 441.0             | 290 746.8         | 83.7%         | 1043.1%              | 24.22%                        |
| <b>IV. -Татварын бус орлого-Non tax revenue</b>  | <b>189 515.6</b>        | <b>159 600.4</b>      | <b>220 284.7</b>  | <b>138.0%</b> | <b>116.2%</b>        | <b>18.35%</b>                 |
| а. Хувьцааны ногдол ашиг   |                         |                       |                   |               |                      |                               |
| б. Хүү торгуулийн орлого   | 53 449.3                | 39 836.0              | 63 177.0          | 158.6%        | 118.2%               | 5.26%                         |
| в. Төсөвт газрын өөрийн орлого   | 95 239.4                | 87 153.4              | 119 792.2         | 137.4%        | 125.8%               | 9.98%                         |
| г.Түрээсийн орлого   | 14 346.0                | 14 933.5              | 8 282.9           | 55.5%         | 57.7%                | 0.69%                         |
| д. Бусад орлого  | 26 480.9                | 17 877.5              | 29 032.6          | 164.2%        | 109.6%               | 2.42%                         |
| <b>V. -Хөрөнгө борлуулсны орлого-Capital revenue</b>   | <b>12 765.6</b>         | <b>7 162.0</b>        | <b>65 391.3</b>   | <b>913.0%</b> | <b>512.2%</b>        | <b>5.45%</b>                  |
| а. Төрийн өмч худалдсаны орлого  | 12 765.6                | 7 162.0               | 65 391.3          | 913.0%        | 512.2%               | 5.45%                         |
| б. Өмч хувьчлалын орлого   |                         |                       |                   |               |                      |                               |



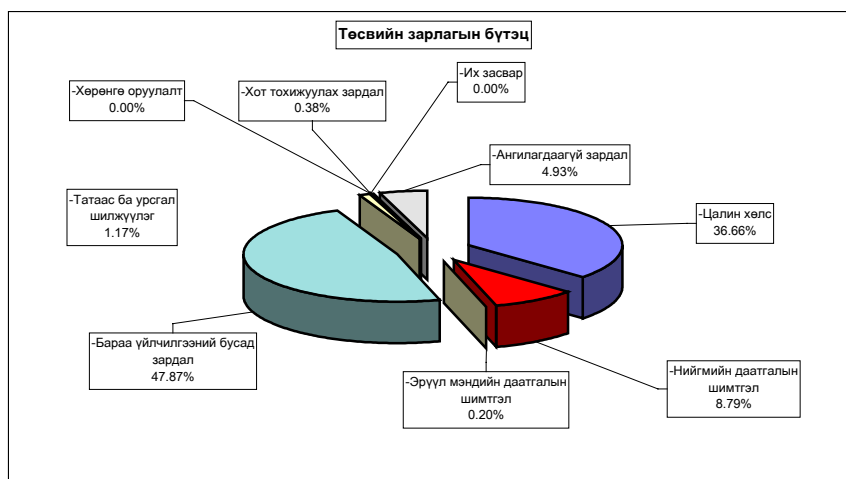
**Аймагт төвлөрүүлэх орлогууд. (мян-₮)**

|   | 2004 оны мөн үеийн гүйцэтгэл | 2005 оны эхний 10 сарын |                  |               |
|---|------------------------------|-------------------------|------------------|---------------|
|   |                              | төлөв - лөгөө           | гүйцэтгэл        | ТБ-ийн хувь   |
| Авто техник болон өөрөө явах хэрэгслийн | 98 407.6                     | 93 770.8                | <b>99 562.7</b>  | 106.2%        |
| Газрын төлбөр                           | 177 697.3                    | 185 419.4               | <b>175 433.8</b> | 94.6%         |
| Үл хөдлөх хөрөнгийн                     | 26 921.3                     | 34 625.8                | <b>27 281.6</b>  | 78.8%         |
| Нөөцийн                                 | 7 089.1                      | 6 457.5                 | <b>20 551.0</b>  | 318.3%        |
| Хүү торгууль                            | 18 450.0                     | 7 494.0                 | <b>12 544.2</b>  | 167.4%        |
| Төсөвт газрын өөрийн орлого             | 85 174.0                     | 80 266.0                | <b>108 347.0</b> | 135.0%        |
| Хөрөнгө борлуулсны орлого               | 9 500.0                      | 5 232.0                 | <b>56 956.0</b>  | 1088.6%       |
| Өмч хувьчлалын орлого                   |                              |                         |                  |               |
| Бусад орлого                            | 449.7                        | 2 822.6                 | <b>1 283.8</b>   | 45.5%         |
| <b>ДҮН</b>                              | <b>423 689.0</b>             | <b>416 088.1</b>        | <b>501 960.1</b> | <b>120.6%</b> |

**Улсад төвлөрүүлдэг орлогууд. (мян-₮)**

|   | 2004 оны мөн үеийн гүйцэтгэл | 2005 оны эхний 10 сарын |                  |              |
|---|------------------------------|-------------------------|------------------|--------------|
|   |                              | төлөв - лөгөө           | гүйцэтгэл        | ТБ-ийн хувь  |
| Хүн амын цалин хөлс түүнтэй адил орлого | 331 239.4                    | 336 266.9               | <b>338 018.1</b> | 100.5%       |
| Аж ахуйн нэгжийн орлогын албан татвар   | 40 489.8                     | 41 022.7                | <b>31 389.8</b>  | 76.5%        |
| Нэмэгдсэн өртгийн албан татвар          | 113 269.5                    | 111 900.0               | <b>86 056.1</b>  | 76.9%        |
| Онцгой албан татвар                     | 121 881.7                    | 179 000.0               | <b>90 398.0</b>  | 50.5%        |
| <b>ДҮН</b>                              | <b>606 880.4</b>             | <b>668 189.6</b>        | <b>545 862.0</b> | <b>81.7%</b> |

| EXPENDITURE SECTOR                      | Нийт зарлага total expenditure     |                         |                   |        |                     |                                |  |
|---|------------------------------------|-------------------------|-------------------|--------|---------------------|--------------------------------|--|
|   | 2004 оны<br>мөн үеийн<br>гүйцэтгэл | 2005 оны эхний 10 сарын |                   |        | 2005-10%<br>2004-10 | Зарлагад<br>ээлэх %<br>2005 он |  |
|   |                                    | Төлөв-<br>лөгөө         | Гүйцэт-<br>гэл    | ТБ %   |                     |                                |  |
| <b>Бүх зарлагын дүн</b>                 | <b>7074 800.0</b>                  | <b>8054 856.1</b>       | <b>7603 512.5</b> | 94.4%  | 107.5%              | 100.0%                         |  |
| 1.Цалин хөлс                            | 2574 269.5                         | 3120 024.3              | <b>2787 760.4</b> | 89.4%  | 108.3%              | 36.66%                         |  |
| 2.Нийгмийн даатгалын шимтгэл            | 624 273.7                          | 662 466.7               | <b>667 986.4</b>  | 100.8% | 107.0%              | 8.79%                          |  |
| 3.Эрүүл мэндийн даатгалын хураамж       | 18 495.5                           | 110 444.9               | <b>15 163.1</b>   | 13.7%  | 82.0%               | 0.20%                          |  |
| 4.Бараа үйлчилгээний бусад зардал       | <b>3425 047.1</b>                  | <b>4096 893.9</b>       | <b>4043 707.2</b> | 98.7%  | 118.1%              | 53.18%                         |  |
| - бичиг хэрэг                           | 51 959.1                           | 51 884.4                | <b>54 521.6</b>   | 105.1% | 104.9%              | 1.35%                          |  |
| -гэрэл цахилгаан                        | 171 056.6                          | 196 450.3               | <b>167 306.4</b>  | 85.2%  | 97.8%               | 4.14%                          |  |
| -түлш халаалт                           | 1264 657.0                         | 1618 756.3              | <b>1462 398.8</b> | 90.3%  | 115.6%              | 36.16%                         |  |
| -тээвэр шатахуун                        | 302 844.8                          | 352 517.9               | <b>403 018.7</b>  | 114.3% | 133.1%              | 9.97%                          |  |
| -шуудан холбоо                          | 79 324.8                           | 83 274.5                | <b>82 271.0</b>   | 98.8%  | 103.7%              | 2.03%                          |  |
| -цэвэр бохир ус                         | 48 067.6                           | 65 715.1                | <b>49 004.2</b>   | 74.6%  | 101.9%              | 1.21%                          |  |
| - дотоод албан томилолт                 | 91 874.9                           | 79 899.3                | <b>101 680.9</b>  | 127.3% | 110.7%              | 2.51%                          |  |
| - гадаад томилолт (арга хэмжээ )        |                                    |                         |                   |        |                     |                                |  |
| - ном, хэвлэл авах                      |                                    |                         |                   |        |                     |                                |  |
| -хичээл практикийн зардал               | 51 666.5                           | 56 339.6                | <b>53 961.5</b>   | 95.8%  | 104.4%              | 1.33%                          |  |
| -эд хогшил худалдан авах                | 82 042.1                           | 74 466.0                | <b>94 782.6</b>   | 127.3% | 115.5%              | 2.34%                          |  |
| -нормын хувцасны зардал                 | 34 463.4                           | 43 279.0                | <b>30 420.8</b>   | 70.3%  | 88.3%               | 0.75%                          |  |
| - хоол                                  | 372 422.8                          | 529 453.9               | <b>413 206.3</b>  | 78.0%  | 111.0%              | 10.22%                         |  |
| - эм                                    | 247 492.3                          | 229 584.0               | <b>214 063.0</b>  | 93.2%  | 86.5%               | 5.29%                          |  |
| -урсгал зардал                          | 149 825.5                          | 102 021.8               | <b>165 103.5</b>  | 161.8% | 110.2%              | 4.08%                          |  |
| - биеийн тамирын уралдаан,тэмцээн       |                                    |                         |                   |        |                     |                                |  |
| - байрны түрээсийн хөлс                 | 13 034.8                           | 9 247.0                 | <b>10 587.9</b>   | 114.5% | 81.2%               | 0.26%                          |  |
| -бусад зардал                           | 464 314.9                          | 604 004.8               | <b>741 380.0</b>  | 122.7% | 159.7%              | 18.33%                         |  |
| 5.Татаас ба урсгал шилжүүлэг            | <b>63 511.4</b>                    | <b>65 026.3</b>         | <b>88 895.4</b>   | 136.7% | 140.0%              | 1.17%                          |  |
| - Татаас                                |                                    |                         | <b>150.0</b>      |        |                     | 0.00%                          |  |
| -Нэг удаагийн тэтгэмж, урамшуулал       | 63 511.4                           | 65 026.3                | <b>88 745.4</b>   | 136.5% | 139.7%              | 1.17%                          |  |
| 6.Хөрөнгийн зардал                      | <b>369 202.8</b>                   |                         |                   |        |                     |                                |  |
| үүнээс: Их засвар                       | 369 202.8                          |                         |                   |        |                     |                                |  |
| Санхүүгийн байгуул:- Оны эхний үлдэгдэл | 87 594.2                           |                         | <b>30 701.0</b>   |        | 35.0%               |                                |  |
| лагын харилцах дансны үлдэгдэл          |                                    |                         |                   |        |                     |                                |  |
| : Тайлангийн эцсийн үлдэгдэл            | 252 194.1                          |                         | <b>5 000.5</b>    |        | 2.0%                |                                |  |
| Төсөвт                                  | 75 132.7                           |                         | <b>87 709.0</b>   |        | 116.7%              |                                |  |
| байгууллагын                            | 138 993.3                          |                         | <b>166 551.9</b>  |        | 119.8%              |                                |  |





**Нийт зарлагаас.** from total EXPENDITURE

| EXPENDITURE SECTOR                          | 2004 оны            |                   | 2005 оны эхний 10 сар |               |               | Нийт зарлагад эзлэх % | Зарлагад эзлэх % 2005 он |
|---|---------------------|-------------------|-----------------------|---------------|---------------|-----------------------|--------------------------|
|   | мөн үеийн гүйцэтгэл |                   | Төлөвлөгөө            | Гүйцэтгэл     | ТБ %          |                       |                          |
| <b>01 . Нийтийн ерөнхий үйл-ний зарлага</b> | <b>1434 258.1</b>   | <b>1610 563.1</b> | <b>1623 399.3</b>     | <b>100.8%</b> | <b>21.38%</b> | 100.0%                |                          |
| 1.Цалин хөлс                                | 543 056.0           | 619 070.1         | <b>580 185.6</b>      | 93.7%         | 7.64%         | 35.7%                 |                          |
| 2.Нийгмийн даатгалын шимтгэл                | 135 596.1           | 161 383.5         | <b>152 836.5</b>      | 94.7%         | 2.01%         | 9.4%                  |                          |
| 3.Эрүүл мэндийн даатгалын хураам            | 4 312.9             | 2 055.6           | <b>3 217.5</b>        | 156.5%        | 0.04%         | 0.2%                  |                          |
| 4.Бараа үйлчилгээний бусад зардал           | <b>733 111.5</b>    | <b>805 280.1</b>  | <b>867 653.5</b>      | <b>107.7%</b> | <b>11.43%</b> | <b>53.4%</b>          |                          |
| - бичиг хэрэг                               | 22 221.0            | 24 000.7          | <b>26 069.0</b>       | 108.6%        | 0.34%         | 3.0%                  |                          |
| -гэрэл цахилгаан                            | 38 089.9            | 38 368.4          | <b>34 474.8</b>       | 89.9%         | 0.45%         | 4.0%                  |                          |
| -түлш халаалт                               | 182 415.5           | 185 744.5         | <b>187 311.6</b>      | 100.8%        | 2.47%         | 21.6%                 |                          |
| -тээвэр шатахуун                            | 131 810.6           | 149 784.1         | <b>179 509.0</b>      | 119.8%        | 2.36%         | 20.7%                 |                          |
| -шуудан холбоо                              | 37 935.0            | 43 276.9          | <b>42 598.0</b>       | 98.4%         | 0.56%         | 4.9%                  |                          |
| -цэвэр бохир ус                             | 9 117.3             | 12 066.2          | <b>7 279.6</b>        | 60.3%         | 0.10%         | 0.8%                  |                          |
| - дотоод албан томилолт                     | 47 498.7            | 48 195.9          | <b>54 180.9</b>       | 112.4%        | 0.71%         | 6.2%                  |                          |
| - Гадаад томилолт (арга хэмжээ )            |                     |                   |                       |               |               |                       |                          |
| - Ном, хэвлэл авах                          |                     |                   |                       |               |               |                       |                          |
| -хичээл практикийн зардал                   | 925.6               | 140.0             | <b>578.6</b>          | 413.3%        | 0.01%         | 0.1%                  |                          |
| -эд хогшил худалдан авах                    | 27 368.9            | 20 135.2          | <b>27 060.9</b>       | 134.4%        | 0.36%         | 3.1%                  |                          |
| -нормын хувцасны зардал                     | 4 858.7             | 6 971.5           | <b>5 438.6</b>        | 78.0%         | 0.07%         | 0.6%                  |                          |
| - Хоол                                      | 38 925.7            | 42 597.7          | <b>40 317.1</b>       | 94.6%         | 0.53%         | 4.6%                  |                          |
| - Эм  | 1 381.4             | 1 874.0           | <b>1 230.4</b>        | 65.7%         | 0.02%         | 0.1%                  |                          |
| -урсгал зардал                              | 43 595.2            | 36 575.3          | <b>76 762.3</b>       | 209.9%        | 1.01%         | 8.8%                  |                          |
| - Биеийн тамирын уралдаан,тэмцээ            |                     |                   |                       |               |               |                       |                          |
| - Байрны түрээсийн хөлс                     | 5 210.4             | 6 500.0           | <b>9 511.0</b>        | 146.3%        | 0.13%         | 1.1%                  |                          |
| -бусад зардал                               | 141 757.6           | 189 049.7         | <b>175 331.7</b>      | 92.7%         | 2.31%         | 20.2%                 |                          |
| <b>5.Татаас ба урсгал шилжүүлэг</b>         | <b>18 181.6</b>     | <b>22 773.8</b>   | <b>19 506.2</b>       | <b>85.7%</b>  | <b>0.26%</b>  | <b>1.2%</b>           |                          |
| - Татаас                                    |                     |                   | <b>150.0</b>          |               | 0.00%         | 0.0%                  |                          |
| -Нэг удаагийн тэтгэмж,урамшуула             | 18 181.6            | 22 773.8          | <b>19 356.2</b>       | 85.0%         | 0.25%         | 99.2%                 |                          |
| 6.Хөрөнгийн зардал                          |                     |                   |                       |               |               |                       |                          |
| үүнээс: Их засвар                           |                     |                   |                       |               |               |                       |                          |
| <b>02 . Батлан хамгаалах</b>                | <b>28 607.2</b>     | <b>103 157.5</b>  | <b>98 203.4</b>       | <b>95.2%</b>  | <b>1.29%</b>  | 100.0%                |                          |
| 1.Цалин хөлс                                | 16 250.3            | 61 978.2          | <b>56 580.9</b>       | 91.3%         | 0.75%         | 57.6%                 |                          |
| 2.Нийгмийн даатгалын шимтгэл                | 549.9               | 4 423.0           | <b>3 779.7</b>        | 85.5%         | 0.05%         | 3.8%                  |                          |
| 3.Эрүүл мэндийн даатгалын хураамж           |                     |                   |                       |               |               |                       |                          |
| 4.Бараа үйлчилгээний бусад зардал           | <b>11 497.3</b>     | <b>35 576.3</b>   | <b>33 872.8</b>       | <b>95.2%</b>  | <b>0.45%</b>  | <b>34.5%</b>          |                          |
| - бичиг хэрэг                               | 108.3               | 789.0             | <b>505.4</b>          | 64.1%         | 0.01%         | 1.5%                  |                          |
| -гэрэл цахилгаан                            | 296.1               | 1 396.0           | <b>662.7</b>          | 47.5%         | 0.01%         | 2.0%                  |                          |
| -түлш халаалт                               | 2 866.6             | 14 133.0          | <b>14 082.9</b>       | 99.6%         | 0.19%         | 41.6%                 |                          |
| -тээвэр шатахуун                            | 569.5               | 10 215.5          | <b>10 159.9</b>       | 99.5%         | 0.13%         | 30.0%                 |                          |
| -шуудан холбоо                              | 492.0               | 1 513.0           | <b>1 513.0</b>        | 100.0%        | 0.02%         | 4.5%                  |                          |
| -цэвэр бохир ус                             |                     | 298.0             | <b>250.1</b>          | 83.9%         | 0.00%         | 0.7%                  |                          |
| - дотоод албан томилолт                     | 708.5               | 1 321.0           | <b>1 240.5</b>        | 93.9%         | 0.02%         | 3.7%                  |                          |
| - Гадаад томилолт (арга хэмжээ )            |                     |                   |                       |               |               |                       |                          |
| - Ном, хэвлэл авах                          |                     |                   |                       |               |               |                       |                          |
| -хичээл практикийн зардал                   |                     | 950.0             | <b>224.0</b>          | 23.6%         | 0.00%         | 0.7%                  |                          |
| -эд хогшил худалдан авах                    |                     |                   |                       |               |               |                       |                          |
| -нормын хувцасны зардал                     |                     | 117.8             | <b>114.0</b>          | 96.8%         | 0.00%         | 0.3%                  |                          |
| - Хоол                                      | 849.9               | 630.0             | <b>269.3</b>          | 42.7%         | 0.00%         | 0.8%                  |                          |
| - Эм  |                     |                   |                       |               |               |                       |                          |
| -урсгал зардал                              | 1 757.8             | 2 500.0           | <b>3 566.5</b>        | 142.7%        | 0.05%         | 10.5%                 |                          |
| - Биеийн тамирын уралдаан,тэмцээн           |                     |                   |                       |               |               |                       |                          |
| - Байрны түрээсийн хөлс                     |                     |                   |                       |               |               |                       |                          |
| -бусад зардал                               | 3 848.6             | 1 713.0           | <b>1 284.5</b>        | 75.0%         | 0.02%         | 3.8%                  |                          |
| <b>5.Татаас ба урсгал шилжүүлэг</b>         | <b>309.7</b>        | <b>1 180.0</b>    | <b>3 970.0</b>        | <b>336.4%</b> | <b>0.05%</b>  | <b>4.0%</b>           |                          |
| - Татаас                                    |                     |                   |                       |               |               |                       |                          |
| -Нэг удаагийн тэтгэмж,урамшуула             | 309.7               | 1 180.0           | <b>3 970.0</b>        | 336.4%        | 0.05%         | 4.0%                  |                          |
| 6.Хөрөнгийн зардал                          |                     |                   |                       |               |               |                       |                          |
| үүнээс: Их засвар                           |                     |                   |                       |               |               |                       |                          |

**Нийт зарлагаас.** from total EXPENDITURE

| EXPENDITURE SECTOR                           | 2004 оны<br>мөн үеийн<br>аүйцэтгэл | 2005 оны эхний 10 сарын |                   |              | Нийт зар<br>лагад<br>ээлэх % | Зарлагад<br>ээлэх %<br>2005 он |
|--|------------------------------------|-------------------------|-------------------|--------------|------------------------------|--------------------------------|
|  |                                    | Төлөв-<br>лөгөө         | Гүйцэт-<br>гэл    | ТБ %         |                              |                                |
| <b>03 . Нийгмийн хэв журам,аюулгүй байда</b> | <b>318 771.5</b>                   | <b>304 064.2</b>        | <b>289 050.2</b>  | <b>95.1%</b> | <b>3.81%</b>                 | 100.0%                         |
| 1.Цалин хөлс                                 | 183 869.9                          | 177 606.4               | <b>166 658.1</b>  | 93.8%        | <b>2.19%</b>                 | 57.7%                          |
| 2.Нийгмийн даатгалын шимтгэл                 | 12 085.7                           | 8 904.2                 | <b>7 843.6</b>    | 88.1%        | <b>0.10%</b>                 | 2.7%                           |
| 3.Эрүүл мэндийн даатгалын хураамж            |                                    |                         |                   |              |                              |                                |
| 4.Бараа үйлчилгээний бусад зардал            | <b>107 859.9</b>                   | <b>105 029.0</b>        | <b>102 048.5</b>  | 97.2%        | <b>1.34%</b>                 | 35.3%                          |
| - бичиг хэрэг                                | 2 565.7                            | 2 918.0                 | <b>2 828.6</b>    | 96.9%        | 0.04%                        | 2.8%                           |
| -гэрэл цахилгаан                             | 1 935.3                            | 2 162.0                 | <b>2 052.3</b>    | 94.9%        | 0.03%                        | 2.0%                           |
| -түлш халаалт                                | 34 762.6                           | 25 478.0                | <b>25 478.0</b>   | 100.0%       | 0.34%                        | 25.0%                          |
| -тэвээр шатахуун                             | 39 404.4                           | 50 136.0                | <b>50 135.7</b>   | 100.0%       | 0.66%                        | 49.1%                          |
| -шуудан холбоо                               | 7 908.5                            | 8 376.0                 | <b>7 461.2</b>    | 89.1%        | 0.10%                        | 7.3%                           |
| -цэвэр бохир ус                              | 1 597.2                            | 2 138.0                 | <b>2 137.2</b>    | 100.0%       | 0.03%                        | 2.1%                           |
| - дотоод албан томилолт                      | 3 656.1                            | 4 719.0                 | <b>3 789.0</b>    | 80.3%        | 0.05%                        | 3.7%                           |
| - Гадаад томилолт ( арга хэмжээ )            |                                    |                         |                   |              |                              |                                |
| - Ном, хэвлэл авах                           |                                    |                         |                   |              |                              |                                |
| -хичээл практикийн зардал                    |                                    |                         |                   |              |                              |                                |
| -эд хогшил худалдан авах                     | 1 072.5                            |                         |                   |              |                              |                                |
| -нормын хувцасны зардал                      |                                    |                         |                   |              |                              |                                |
| - Хоол                                       | 1 201.8                            | 2 226.0                 | <b>2 040.7</b>    | 91.7%        | 0.03%                        | 2.0%                           |
| - Эм   | 40.0                               | 42.0                    | <b>42.0</b>       | 100.0%       | 0.00%                        | 0.0%                           |
| -урсгал зардал                               | 6 652.0                            | 3 750.0                 | <b>3 387.4</b>    | 90.3%        |                              | 3.3%                           |
| - Биеийн тамирын уралдаан,тэмцээн            |                                    |                         |                   |              |                              |                                |
| - Байрны түрээсийн хөлс                      |                                    |                         |                   |              |                              |                                |
| -бусад зардал                                | 7 063.8                            | 3 084.0                 | <b>2 696.4</b>    | 87.4%        | 0.04%                        | 2.6%                           |
| <b>5.Татаас ба урсгал шилжүүлэг</b>          | <b>14 956.0</b>                    | <b>12 524.6</b>         | <b>12 500.0</b>   | <b>99.8%</b> | <b>0.16%</b>                 | 4.3%                           |
| - Татаас                                     |                                    |                         |                   |              |                              |                                |
| -Нэг удаагийн тэтгэмж,урамшуулал             | 14 956.0                           | 12 524.6                | <b>12 500.0</b>   | 99.8%        | 0.16%                        | 4.3%                           |
| 6.Хөрөнгийн зардал                           |                                    |                         |                   |              |                              |                                |
| үүнээс: Их засвар                            |                                    |                         |                   |              |                              |                                |
| <b>04 . Боловсрол</b>                        | <b>2709 827.8</b>                  | <b>3299 974.0</b>       | <b>2828 344.5</b> | <b>85.7%</b> | <b>37.25%</b>                | 100.0%                         |
| 1.Цалин хөлс                                 | 1049 809.4                         | 1304 030.2              | <b>1074 736.4</b> | 82.4%        | <b>14.15%</b>                | 38.0%                          |
| 2.Нийгмийн даатгалын шимтгэл                 | 276 473.6                          | 281 670.1               | <b>282 135.8</b>  | 100.2%       | <b>3.72%</b>                 | 10.0%                          |
| 3.Эрүүл мэндийн даатгалын хураамж            | 7 709.7                            | 62 593.5                | <b>5 930.3</b>    | 9.5%         | <b>0.08%</b>                 | 0.2%                           |
| 4.Бараа үйлчилгээний бусад зардал            | <b>1269 980.1</b>                  | <b>1651 680.2</b>       | <b>1443 753.8</b> | 87.4%        | <b>19.01%</b>                | 51.0%                          |
| - бичиг хэрэг                                | 8 388.3                            | 8 203.7                 | <b>9 513.9</b>    | 116.0%       | 0.13%                        | 0.7%                           |
| -гэрэл цахилгаан                             | 60 782.0                           | 69 593.5                | <b>67 168.1</b>   | 96.5%        | 0.88%                        | 4.7%                           |
| -түлш халаалт                                | 727 633.3                          | 1017 749.1              | <b>853 897.5</b>  | 83.9%        | 11.24%                       | 59.1%                          |
| -тэвээр шатахуун                             | 13 719.2                           | 2 979.2                 | <b>16 775.8</b>   | 563.1%       | 0.22%                        | 1.2%                           |
| -шуудан холбоо                               | 7 503.8                            | 5 781.6                 | <b>8 689.0</b>    | 150.3%       | 0.11%                        | 0.6%                           |
| -цэвэр бохир ус                              | 13 502.8                           | 21 604.5                | <b>16 693.8</b>   | 77.3%        | 0.22%                        | 1.2%                           |
| - дотоод албан томилолт                      | 23 224.6                           | 9 207.8                 | <b>25 934.2</b>   | 281.7%       | 0.34%                        | 1.8%                           |
| - Гадаад томилолт ( арга хэмжээ )            |                                    |                         |                   |              |                              |                                |
| - Ном, хэвлэл авах                           |                                    |                         |                   |              |                              |                                |
| -хичээл практикийн зардал                    | 49 909.9                           | 51 833.6                | <b>52 974.3</b>   | 102.2%       | 0.70%                        | 3.7%                           |
| -эд хогшил худалдан авах                     | 9 501.6                            | 8 939.8                 | <b>19 704.6</b>   | 220.4%       | 0.26%                        | 1.4%                           |
| -нормын хувцасны зардал                      | 10 098.8                           | 16 288.7                | <b>8 943.4</b>    | 54.9%        | 0.12%                        | 0.6%                           |
| - Хоол                                       | 229 266.3                          | 380 091.2               | <b>259 266.2</b>  | 68.2%        | 3.41%                        | 18.0%                          |
| - Эм   | 172.3                              | 100.0                   | <b>50.2</b>       | 50.2%        | 0.00%                        | 0.0%                           |
| -урсгал зардал                               | 55 709.2                           | 35 051.1                | <b>54 667.3</b>   | 156.0%       |                              | 3.8%                           |
| - Биеийн тамирын уралдаан,тэмцээн            |                                    |                         |                   |              |                              |                                |
| - Байрны түрээсийн хөлс                      | 17.5                               |                         |                   |              |                              |                                |
| -бусад зардал                                | 60 550.5                           | 24 256.4                | <b>49 475.5</b>   | 204.0%       | 0.65%                        | 3.4%                           |
| <b>5.Татаас ба урсгал шилжүүлэг</b>          | <b>16 642.6</b>                    |                         | <b>21 788.2</b>   |              | <b>0.29%</b>                 | 0.8%                           |
| - Татаас                                     |                                    |                         |                   |              |                              |                                |
| -Нэг удаагийн тэтгэмж,урамшуулал             | 16 642.6                           |                         | <b>21 788.2</b>   |              | 0.29%                        | 0.8%                           |
| 6.Хөрөнгийн зардал                           | 89 212.4                           |                         |                   |              |                              |                                |
| үүнээс: Их засвар                            | 89 212.4                           |                         |                   |              |                              |                                |

**Нийт зарлагаас.** from total EXPENDITURE

| EXPENDITURE SECTOR                         | 2004 оны<br>мөн үеийн<br>гүйцэтгэл | 2005 оны эхний 10 сарын |                   |               | Нийт зар-<br>лагад<br>ээлэх % | Зарлагад<br>ээлэх %<br>2005 он |
|--|------------------------------------|-------------------------|-------------------|---------------|-------------------------------|--------------------------------|
|  |                                    | Төлөв-<br>лөгөө         | Гүйцэт-<br>гэл    | ТБ %          |                               |                                |
| <b>05 . Эрүүл мэнд</b>                     | <b>1738 976.7</b>                  | <b>1898 867.0</b>       | <b>1852 052.6</b> | <b>97.5%</b>  | <b>24.39%</b>                 | 100.0%                         |
| 1.Цалин хөлс                               | 612 797.7                          | 729 448.4               | 695 219.2         | 95.3%         | 9.16%                         | 37.5%                          |
| 2.Нийгмийн даатгалын шимтгэл               | 157 822.3                          | 157 560.8               | 172 301.2         | 109.4%        | 2.27%                         | 9.3%                           |
| 3.Эрүүл мэндийн даатгалын хураамж          | 3 488.9                            | 35 013.0                | 2 978.7           | 8.5%          | 0.04%                         | 0.2%                           |
| 4.Бараа үйлчилгээний бусад зардал          | <b>908 850.4</b>                   | <b>952 622.9</b>        | <b>955 449.1</b>  | <b>100.3%</b> | <b>12.58%</b>                 | 51.6%                          |
| - бичиг хэрэг                              | 15 925.4                           | 13 544.0                | 13 382.8          | 98.8%         | 0.18%                         | 1.4%                           |
| -гэрэл цахилгаан                           | 58 090.9                           | 66 347.0                | 50 627.5          | 76.3%         | 0.67%                         | 5.3%                           |
| -түлш халаалт                              | 225 735.0                          | 241 859.9               | 253 000.5         | 104.6%        | 3.33%                         | 26.5%                          |
| -тээвэр шатахуун                           | 108 448.4                          | 126 687.0               | 133 794.3         | 105.6%        | 1.76%                         | 14.0%                          |
| -шуудан холбоо                             | 12 769.9                           | 11 990.0                | 10 644.7          | 88.8%         | 0.14%                         | 1.1%                           |
| -цэвэр бохир ус                            | 19 717.6                           | 23 299.0                | 17 801.3          | 76.4%         | 0.23%                         | 1.9%                           |
| - дотоод албан томилолт                    | 9 277.0                            | 9 939.0                 | 9 101.8           | 91.6%         | 0.12%                         | 1.0%                           |
| - Гадаад томилолт (арга хэмжээ )           |                                    |                         |                   |               |                               |                                |
| - Ном, хэвлэл авах                         |                                    |                         |                   |               |                               |                                |
| -хичээл практикийн зардал                  | 54.7                               |                         |                   |               |                               |                                |
| -эд хогшил худалдан авах                   | 33 188.3                           | 41 175.0                | 42 057.3          | 102.1%        | 0.55%                         | 4.4%                           |
| -нормын хувцасны зардал                    | 18 843.5                           | 18 490.0                | 15 016.5          | 81.2%         | 0.20%                         | 1.6%                           |
| - Хоол                                     | 98 852.2                           | 100 992.0               | 108 589.7         | 107.5%        | 1.43%                         | 11.4%                          |
| - Эм                                       | 245 615.4                          | 226 881.0               | 212 704.4         | 93.8%         | 2.80%                         | 22.3%                          |
| -урсгал зардал                             | 29 299.9                           | 10 680.0                | 14 735.2          | 138.0%        | 0.19%                         | 1.5%                           |
| - Биений тамирын уралдаан,тэмцээн          |                                    |                         |                   |               |                               |                                |
| - Байрны түрээсийн хөлс                    | 422.4                              | 444.0                   | 586.9             | 132.2%        | 0.01%                         | 0.1%                           |
| -бусад зардал                              | 32 609.8                           | 60 295.0                | 73 406.2          | 121.7%        | 0.97%                         | 7.7%                           |
| 5.Татаас ба урсгал шилжүүлэг               | 9 277.9                            | 24 221.9                | 26 104.4          | 107.8%        | 0.34%                         | 1.4%                           |
| - Оюутаны тэтгэлэг                         |                                    |                         |                   |               |                               |                                |
| -Нэг удаагийн тэтгэмж,урамшуула            | 9 277.9                            | 24 221.9                | 26 104.4          | 107.8%        | 0.34%                         | 1.4%                           |
| 6.Хөрөнгийн зардал                         | 46 739.5                           |                         |                   |               |                               |                                |
| үүнээс: төсвийн хөрөнгө                    | 46 739.5                           |                         |                   |               |                               |                                |
| <b>06 .Нийгмийн даатгал,нийгмийн халам</b> | <b>41 263.4</b>                    | <b>33 545.9</b>         | <b>32 066.9</b>   | <b>95.6%</b>  | <b>0.42%</b>                  | 100.0%                         |
| 1.Цалин хөлс                               | 16 009.2                           | 11 567.0                | 12 921.0          | 111.7%        | 0.17%                         | 40.3%                          |
| 2.Нийгмийн даатгалын шимтгэл               | 3 993.1                            | 2 496.6                 | 2 787.3           | 111.6%        | 0.04%                         | 8.7%                           |
| 3.Эрүүл мэндийн даатгалын хураамж          |                                    | 554.8                   |                   |               |                               |                                |
| 4.Бараа үйлчилгээний бусад зардал          | <b>21 090.8</b>                    | <b>18 760.5</b>         | <b>14 720.1</b>   | <b>78.5%</b>  | <b>0.19%</b>                  | 45.9%                          |
| - бичиг хэрэг                              | 496.4                              | 292.0                   | 197.1             | 67.5%         | 0.00%                         | 1.3%                           |
| -гэрэл цахилгаан                           | 312.5                              | 1 274.0                 | 205.1             | 16.1%         | 0.00%                         | 1.4%                           |
| -түлш халаалт                              | 2 323.1                            | 3 180.5                 | 2 092.5           | 65.8%         | 0.03%                         | 14.2%                          |
| -тээвэр шатахуун                           | 881.4                              | 2 199.0                 | 2 196.6           | 99.9%         | 0.03%                         | 14.9%                          |
| -шуудан холбоо                             | 1 623.5                            | 1 341.0                 | 1 414.1           | 105.5%        | 0.02%                         | 9.6%                           |
| -цэвэр бохир ус                            | 728.0                              | 1 063.0                 | 497.8             | 46.8%         | 0.01%                         | 3.4%                           |
| - дотоод албан томилолт                    | 446.0                              | 550.0                   | 470.8             | 85.6%         | 0.01%                         | 3.2%                           |
| - Гадаад томилолт (арга хэмжээ )           |                                    |                         |                   |               |                               |                                |
| - Ном, хэвлэл авах                         |                                    |                         |                   |               |                               |                                |
| -хичээл практикийн зардал                  | 776.3                              |                         | 110.6             |               | 0.00%                         | 0.8%                           |
| -эд хогшил худалдан авах                   | 326.5                              | 350.0                   | 343.3             | 98.1%         | 0.00%                         | 2.3%                           |
| -нормын хувцасны зардал                    |                                    | 417.0                   | 174.0             |               | 0.00%                         | 1.2%                           |
| - Хоол                                     | 3 162.2                            | 2 917.0                 | 2 723.3           | 93.4%         | 0.04%                         | 18.5%                          |
| - Эм                                       |                                    |                         |                   |               |                               |                                |
| -урсгал зардал                             | 80.7                               | 60.0                    | 50.0              | 83.3%         |                               | 0.3%                           |
| - Биений тамирын уралдаан,тэмцээн          |                                    |                         |                   |               |                               |                                |
| - Байрны түрээсийн хөлс                    | 2 384.5                            | 1 500.0                 | 490.0             | 32.7%         | 0.01%                         | 3.3%                           |
| -бусад зардал                              | 7 549.7                            | 3 617.0                 | 3 754.9           | 103.8%        | 0.05%                         | 25.5%                          |
| 5.Татаас ба урсгал шилжүүлэг               | 170.3                              | 167.0                   | 1 638.5           | 981.1%        | 0.02%                         | 5.1%                           |
| - Оюутаны тэтгэлэг                         |                                    |                         |                   |               |                               |                                |
| -Нэг удаагийн тэтгэмж,урамшуула            | 170.3                              | 167.0                   | 1 638.5           | 981.1%        | 0.02%                         | 5.1%                           |
| 6.Хөрөнгийн зардал                         |                                    |                         |                   |               |                               |                                |
| үүнээс: төсвийн хөрөнгө                    |                                    |                         |                   |               |                               |                                |
| 07. Орон сууцнийтийн аж ахуй               | 29 328.4                           | 29 517.7                | 29 147.9          | 98.7%         | 0.38%                         | 100.0%                         |
| .Гэрэлтүүлэг ба бусад зардал               | 29 328.4                           | 29 517.7                | 29 147.9          | 98.7%         | 0.38%                         | 100.0%                         |

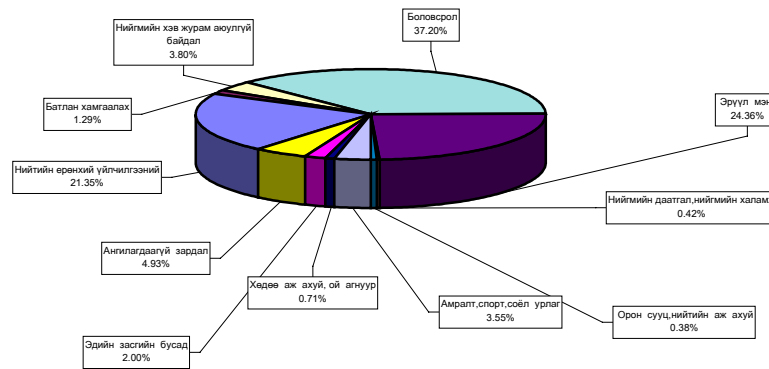
**Нийт зарлагаас.** from total EXPENDITURE

| EXPENDITURE SECTOR                   | 2004 оны               | 2005 оны эхний 10 сарын |                  |              | Нийт зар<br>лагад<br>эзлэх % | Зарлагад<br>эзлэх %<br>2005 он |
|--------------------------------------|------------------------|-------------------------|------------------|--------------|------------------------------|--------------------------------|
|                                      | мөг үеийн<br>гүйцэтгэл | Төлөв-<br>лөгөө         | Гүйцэт-<br>гэл   | ТБ %         |                              |                                |
| <b>08. Амралт,спорт,соёл урлаг</b>   | <b>224 490.9</b>       | <b>280 106.5</b>        | <b>270 259.5</b> | <b>96.5%</b> | <b>3.56%</b>                 | 100.0%                         |
| 1.Цалин хөлс                         | 77 575.7               | 85 829.0                | 85 711.2         | 99.9%        | 1.13%                        | 31.7%                          |
| 2.Нийгмийн даатгалын шимтгэл         | 20 296.1               | 18 540.1                | 21 459.9         | 115.7%       | 0.28%                        | 7.9%                           |
| 3.Эрүүл мэндийн даатгалын хураам     | 658.0                  | 4 120.0                 | 487.3            | 11.8%        | 0.01%                        | 0.2%                           |
| 4.Бараа үйлчилгээний бусад зардал    | <b>124 393.9</b>       | <b>169 317.4</b>        | <b>160 766.8</b> | <b>94.9%</b> | <b>2.12%</b>                 | 59.5%                          |
| - бичиг хэрэг                        | 832.9                  | 550.0                   | 790.9            | 143.8%       | 0.01%                        | 0.5%                           |
| -гэрэл цахилгаан                     | 10 064.8               | 14 559.4                | 9 976.9          | 68.5%        | 0.13%                        | 6.2%                           |
| -түлш халаалт                        | 77 749.4               | 116 897.3               | 113 690.5        | 97.3%        | 1.50%                        | 70.7%                          |
| -тээвэр шатахуун                     | 1 362.0                | 1 790.1                 | 1 897.4          | 106.0%       | 0.02%                        | 1.2%                           |
| -шуудан холбоо                       | 1 528.3                | 1 004.0                 | 882.8            | 87.9%        | 0.01%                        | 0.5%                           |
| -цэвэр бохир ус                      | 2 689.7                | 3 523.4                 | 2 953.7          | 83.8%        | 0.04%                        | 1.8%                           |
| - дотоод албан томилолт              | 1 221.2                | 33.6                    | 1 334.3          | 3971.1%      | 0.02%                        | 0.8%                           |
| - Гадаад томилолт (арга хэмжээ)      |                        |                         |                  |              |                              |                                |
| - Ном, хэвлэл авах                   |                        |                         |                  |              |                              |                                |
| -хичээл практикийн зардал            |                        |                         |                  |              |                              |                                |
| -эд хогшил худалдан авах             | 2 254.1                | 2 200.0                 | 3 840.2          | 174.6%       | 0.05%                        | 2.4%                           |
| -нормын хувцасны зардал              | 497.4                  | 570.0                   | 535.1            | 93.9%        | 0.01%                        | 0.3%                           |
| - Хоол                               | 164.7                  |                         |                  |              |                              |                                |
| - Эм                                 |                        |                         |                  |              |                              |                                |
| -урсгал зардал                       | 9 809.8                | 10 655.4                | 9 398.2          | 88.2%        |                              | 5.8%                           |
| - Биеийн тамирын уралдаан,тэмцээн    |                        |                         |                  |              |                              |                                |
| - Байрны түрээсийн хөлс              |                        |                         |                  |              |                              |                                |
| -бусад зардал                        | 16 219.6               | 17 534.2                | 15 466.8         | 88.2%        | 0.20%                        | 9.6%                           |
| 5.Татаас ба урсгал шилжүүлэг         | <b>1 567.2</b>         | <b>2 300.0</b>          | <b>1 834.3</b>   | <b>79.8%</b> | <b>0.02%</b>                 | 0.7%                           |
| - Оюутаны тэтгэлэг                   |                        |                         |                  |              |                              |                                |
| -Нэг удаагийн тэтгэмж,урамшуула      | 1 567.2                | 2 300.0                 | 1 834.3          | 79.8%        | 0.02%                        | 0.7%                           |
| 6.Хөрөнгийн зардал                   |                        |                         |                  |              |                              |                                |
| үүнээс: төсвийн хөрөнгө              |                        |                         |                  |              |                              |                                |
| <b>10.. Хөдөө аж ахуй, ой агнуур</b> | <b>61 752.6</b>        | <b>64 307.8</b>         | <b>54 003.2</b>  | <b>84.0%</b> | <b>0.71%</b>                 | 100.0%                         |
| 1.Цалин хөлс                         | 17 125.6               | 22 269.2                | 17 763.2         | 79.8%        | 0.23%                        | 32.9%                          |
| 2.Нийгмийн даатгалын шимтгэл         | 4 540.6                | 4 810.6                 | 4 673.2          | 97.1%        | 0.06%                        | 8.7%                           |
| 3.Эрүүл мэндийн даатгалын хураамж    |                        | 1 069.0                 |                  |              |                              |                                |
| 4.Бараа үйлчилгээний бусад зардал    | <b>38 866.4</b>        | <b>34 941.0</b>         | <b>30 421.0</b>  | <b>87.1%</b> | <b>0.40%</b>                 | 56.3%                          |
| - бичиг хэрэг                        | 687.6                  | 833.0                   | 674.0            | 80.9%        | 0.01%                        | 2.2%                           |
| -гэрэл цахилгаан                     | 550.4                  | 899.0                   | 575.2            | 64.0%        | 0.01%                        | 1.9%                           |
| -түлш халаалт                        | 7 593.6                | 9 117.0                 | 8 970.4          | 98.4%        | 0.12%                        | 29.5%                          |
| -тээвэр шатахуун                     | 3 514.2                | 5 071.0                 | 5 070.6          | 100.0%       | 0.07%                        | 16.7%                          |
| -шуудан холбоо                       | 893.3                  | 875.0                   | 786.5            | 89.9%        | 0.01%                        | 2.6%                           |
| -цэвэр бохир ус                      | 715.0                  | 1 018.0                 | 1 017.7          | 100.0%       | 0.01%                        | 3.3%                           |
| - дотоод албан томилолт              | 2 757.8                | 2 833.0                 | 2 593.9          | 91.6%        | 0.03%                        | 8.5%                           |
| - Гадаад томилолт (арга хэмжээ)      |                        |                         |                  |              |                              |                                |
| - Ном, хэвлэл авах                   |                        |                         |                  |              |                              |                                |
| -хичээл практикийн зардал            |                        |                         |                  |              |                              |                                |
| -эд хогшил худалдан авах             |                        | 333.0                   | 299.0            | 89.8%        | 0.00%                        | 1.0%                           |
| -нормын хувцасны зардал              |                        | 108.0                   | 50.0             | 46.3%        | 0.00%                        | 0.2%                           |
| - Хоол                               |                        |                         |                  |              |                              |                                |
| - Эм                                 | 283.2                  | 687.0                   | 36.0             | 5.2%         | 0.00%                        | 0.1%                           |
| -урсгал зардал                       | 1 720.8                | 1 500.0                 | 1 309.1          | 87.3%        | 0.02%                        | 2.4%                           |
| - Биеийн тамирын уралдаан,тэмцээн    |                        |                         |                  |              |                              |                                |
| - Байрны түрээсийн хөлс              |                        |                         |                  |              |                              |                                |
| -бусад зардал                        | 20 150.5               | 11 667.0                | 9 038.6          | 77.5%        | 0.12%                        | 16.7%                          |
| 5.Татаас ба урсгал шилжүүлэг         | <b>1 220.0</b>         | <b>1 218.0</b>          | <b>1 145.8</b>   | <b>94.1%</b> | <b>0.02%</b>                 | 2.1%                           |
| - Оюутаны тэтгэлэг                   |                        |                         |                  |              |                              |                                |
| -Нэг удаагийн тэтгэмж,урамшуула      | 1 220.0                | 1 218.0                 | 1 145.8          | 94.1%        | 0.02%                        | 2.1%                           |
| 6.Хөрөнгийн зардал                   |                        |                         |                  |              |                              |                                |
| үүнээс: төсвийн хөрөнгө              |                        |                         |                  |              |                              |                                |

**Нийт зарлагаас.** from total EXPENDITURE

| EXPENDITURE SECTOR                | 2004 оны<br>мөн үеийн<br>гүйцэтгэл | 2005 оны эхний 10 сарын |                  |        | Нийт зар-<br>лагад<br>эзлэх % | Зарлагад<br>эзлэх %<br>2005 он |
|-----------------------------------|------------------------------------|-------------------------|------------------|--------|-------------------------------|--------------------------------|
|                                   |                                    | Төлөв-<br>лөгөө         | Гүйцэт-<br>гэл   | ТБ %   |                               |                                |
| <b>11. Эдийн засгийн бусад</b>    | 129 772.5                          | 169 627.6               | <b>151 867.1</b> | 89.5%  | 2.00%                         | 100.0%                         |
| 1.Цалин хөлс                      | 57 775.7                           | 108 225.8               | <b>97 984.8</b>  | 90.5%  | 1.29%                         | 64.5%                          |
| 2.Нийгмийн даатгалын шимтгэл      | 12 916.3                           | 22 677.8                | <b>20 169.2</b>  | 88.9%  | 0.27%                         | 13.3%                          |
| 3.Эрүүл мэндийн даатгалын хураам  | 2 326.0                            | 5 039.0                 | <b>2 549.3</b>   | 50.6%  | 0.03%                         | 1.7%                           |
| 4.Бараа үйлчилгээний бусад зардал | 55 568.4                           | 33 044.0                | <b>30 755.8</b>  | 93.1%  | 0.40%                         | 20.3%                          |
| - бичиг хэрэг                     | 733.5                              | 754.0                   | <b>559.9</b>     | 74.3%  | 0.01%                         | 1.8%                           |
| -гэрэл цахилгаан                  | 934.7                              | 1 851.0                 | <b>1 563.8</b>   | 84.5%  | 0.02%                         | 5.1%                           |
| -түлш халаалт                     | 3 577.9                            | 4 597.0                 | <b>3 874.9</b>   | 84.3%  | 0.05%                         | 12.6%                          |
| -тээвэр шатахуун                  | 3 135.1                            | 3 656.0                 | <b>3 479.4</b>   | 95.2%  | 0.05%                         | 11.3%                          |
| -шуудан холбоо                    | 8 670.5                            | 9 117.0                 | <b>8 281.7</b>   | 90.8%  | 0.11%                         | 26.9%                          |
| -цэвэр бохир ус                   |                                    | 705.0                   | <b>373.0</b>     | 52.9%  | 0.00%                         | 1.2%                           |
| - дотоод албан томилолт           | 3 085.0                            | 3 100.0                 | <b>3 035.5</b>   | 97.9%  | 0.04%                         | 9.9%                           |
| - Гадаад томилолт (арга хэмжээ )  |                                    |                         |                  |        |                               |                                |
| - Ном, хэвлэл авах                |                                    |                         |                  |        |                               |                                |
| -хичээл практикийн зардал         |                                    | 3 416.0                 | <b>74.0</b>      | 2.2%   | 0.00%                         | 0.2%                           |
| -эд хогшил худалдан авах          | 8 330.2                            | 1 333.0                 | <b>1 477.3</b>   | 110.8% | 0.02%                         | 4.8%                           |
| -нормын хувцасны зардал           | 165.0                              | 316.0                   | <b>149.2</b>     | 47.2%  | 0.00%                         | 0.5%                           |
| - Хоол                            |                                    |                         |                  |        |                               |                                |
| - Эм                              |                                    |                         |                  |        |                               |                                |
| -урсгал зардал                    | 1 200.1                            | 1 250.0                 | <b>1 227.5</b>   | 98.2%  |                               | 4.0%                           |
| - Биеийн тамирын уралдаан,тэмцээн |                                    |                         |                  |        |                               |                                |
| - Байрны түрээсийн хөлс           | 5 000.0                            | 803.0                   |                  |        |                               |                                |
| -бусад зардал                     | 20 736.4                           | 2 146.0                 | <b>6 659.6</b>   | 310.3% | 0.09%                         | 21.7%                          |
| 5.Татаас ба урсгал шилжүүлэг      | 1 186.1                            | 641.0                   | <b>408.0</b>     | 63.7%  | 0.01%                         | 0.3%                           |
| - Оюутаны тэтгэлэг                |                                    |                         |                  |        |                               |                                |
| -Нэг удаагийн тэтгэмж,урамшуулг   | 1 186.1                            | 641.0                   | <b>408.0</b>     | 63.7%  | 0.01%                         | 0.3%                           |
| 6.Хөрөнгийн зардал                |                                    |                         |                  |        |                               |                                |
| үүнээс: төсвийн хөрөнгө           |                                    |                         |                  |        |                               |                                |
| <b>12. Ангилалдаагүй зардал</b>   | 124 500.0                          | 261 124.8               | <b>375 117.9</b> | 143.7% | 4.93%                         | 100.0%                         |
| 1. Нөөц хөрөнгө                   | 124 500.0                          | 261 124.8               | <b>375 117.9</b> | 143.7% | 4.93%                         | 100.0%                         |
| 13 Хөрөнгийн зардал               | 233 250.9                          |                         |                  |        |                               |                                |

**2005 оны 10 сар эдийн засгийн үйл ажиллагааны салбараар**



Орон нутгийн төсвийн орлого 698,5 сая ₮ болж, төлөвлөгөө 109,4 хувиар биелэгдэж, төлөвлөгөөг дүнгээр нь Сэргэлэн, Заамар, Алтанбулаг, Баян-Өнжүүл, Аргалант, Сүмбэр сумд 33,8 саяас-114,0 мянган ₮-өөр тасалдуулав.

Орон нутгийн орлогоос Аймагт төвлөрөх нэр төрлийг сумдаар үзүүлбэл LOCALBUDGET SOMS. as of first 10 months, thous tog.

| Сумд<br>Sums     | Газрын төлбөр    |                  | АБӨЯХ-ийн татвар |                 | Үл хөдлөх хөрөнгийн |                 | Нөөцийн        |                 | Төрийн өмч, хөрөнгө худалдсны, өмч хувьчлалын орлогууд. |                  | Дүн              |                  |              |
|------------------|------------------|------------------|------------------|-----------------|---------------------|-----------------|----------------|-----------------|---|------------------|------------------|------------------|--------------|
|                  | төл              | гүй              | төл              | гүй             | төл                 | гүй             | төл            | гүй             | төл   | гүй              | төл              | гүй              | хувь         |
| Алтанбулаг       | 2 970.2          | 3 124.3          | 3 209.9          | 2 871.9         | 392.6               | 6.0             |                |                 |   |                  | 6 572.5          | 6 002.2          | 91.3         |
| Аргалант         | 2 092.2          | 1 930.5          | 1 534.2          | 1 623.7         | 313.2               | 180.1           |                |                 |   |                  | 3 939.6          | 3 734.3          | 94.8         |
| Архуст           | 750.0            | 738.0            | 1 800.0          | 1 984.3         | 200.0               | 188.3           |                |                 |   |                  | 2 750.0          | 2 910.6          | 105.8        |
| Батсүмбэр        | 5 116.1          | 5 878.3          | 4 000.0          | 5 126.3         | 536.5               | 609.2           |                |                 |   |                  | 9 652.6          | 11 613.8         | 120.3        |
| Баян             | 3 350.0          | 2 892.9          | 1 160.0          | 1 888.9         | 131.5               | 210.5           | 2 400.0        | 3 261.0         |   |                  | 7 041.5          | 8 253.3          | 117.2        |
| Баяндэлгэр       | 1 348.0          | 2 114.6          | 1 702.3          | 1 138.7         | 61.7                | 76.0            |                |                 |   |                  | 3 112.0          | 3 329.3          | 107.0        |
| Баянжаргалан     | 84.0             | 78.2             | 1 999.6          | 2 665.9         | 34.0                | 34.8            |                |                 |   |                  | 2 117.6          | 2 778.9          | 131.2        |
| Баян-Өнжүүл      | 150.0            | 199.0            | 2 503.4          | 2 503.6         | 84.6                | 112.3           |                |                 |   |                  | 2 738.0          | 2 814.9          | 102.8        |
| Баянхангай       | 929.0            | 954.0            | 1 100.0          | 1 459.7         | 31.0                | 12.0            |                |                 |   |                  | 2 060.0          | 2 425.7          | 117.8        |
| Баянцагаан       | 1 333.0          | 1 200.0          | 2 150.0          | 1 450.6         | 90.8                | 34.2            | 4 057.5        | 17 100.0        |   |                  | 7 631.3          | 19 784.8         | 259.3        |
| Баянцогт         | 3 045.0          | 2 894.9          | 2 006.9          | 1 839.4         | 770.7               | 1 030.8         |                |                 |   |                  | 5 822.6          | 5 765.1          | 99.0         |
| Баянчандмань     | 4 000.0          | 4 248.5          | 3 450.0          | 3 659.1         | 720.0               | 560.4           |                |                 |   |                  | 8 170.0          | 8 468.0          | 103.6        |
| Борнуур          | 7 160.0          | 7 811.3          | 3 750.0          | 5 252.8         | 2 656.7             | 5 650.8         |                |                 |   |                  | 13 566.7         | 18 714.9         | 137.9        |
| Бүрэн            | 320.0            | 133.7            | 4 171.0          | 4 824.1         | 65.6                | 70.4            |                |                 |   |                  | 4 556.6          | 5 028.2          | 110.3        |
| Дэлгэрхаан       | 70.0             | 36.0             | 717.8            | 503.9           | 15.0                |                 |                |                 |   |                  | 802.8            | 539.9            | 67.3         |
| Жаргалант        | 15 555.0         | 6 802.5          | 7 271.9          | 7 159.7         | 940.0               | 342.4           |                |                 |   |                  | 23 766.9         | 14 304.6         | 60.2         |
| Заамар           | 77 303.1         | 82 342.1         | 11 984.8         | 15 816.3        | 11 217.6            | 10 336.8        |                |                 |   |                  | 100 505.5        | 108 495.2        | 107.9        |
| Лүн              | 1 386.1          | 712.8            | 3 000.0          | 2 530.7         | 453.0               | 687.0           |                |                 |   |                  | 4 839.1          | 3 930.5          | 81.2         |
| Мөнгөнморьт      | 4 038.0          | 4 375.6          | 1 530.0          | 1 700.7         | 106.4               | 88.1            |                |                 |   |                  | 5 674.4          | 6 164.4          | 108.6        |
| Өндөрширээт      | 453.3            | 230.8            | 2 320.0          | 2 279.1         | 120.0               | 92.5            |                |                 |   |                  | 2 893.3          | 2 602.4          | 89.9         |
| Сүмбэр           | 4 928.0          | 2 968.1          | 2 550.6          | 1 923.8         | 280.0               | 233.8           |                |                 |   |                  | 7 758.6          | 5 125.7          | 66.1         |
| Сэргэлэн         | 23 496.1         | 23 172.6         | 1 898.7          | 2 113.6         | 145.6               | 306.5           |                |                 |   |                  | 25 540.4         | 25 592.7         | 100.2        |
| Угтаал           | 4 166.0          | 3 447.2          | 3 450.0          | 3 403.1         | 152.4               | 158.6           |                |                 |   |                  | 7 768.4          | 7 008.9          | 90.2         |
| Цээл             | 11 667.0         | 6 735.8          | 3 500.0          | 4 735.8         | 1 700.0             | 116.0           |                |                 |   |                  | 16 867.0         | 11 587.6         | 68.7         |
| Эрдэнэ           | 5 724.0          | 5 871.6          | 2 700.0          | 3 124.5         | 60.9                | 84.3            |                |                 |   |                  | 8 484.9          | 9 080.4          | 107.0        |
| Эрдэнэсант       | 651.5            | 780.1            | 3 681.9          | 4 113.9         | 565.0               | 239.1           |                |                 |   |                  | 4 898.4          | 5 133.1          | 104.8        |
| Зуунмод          | 3 334.0          | 3 457.1          | 14 627.8         | 11 075.9        | 12 781.0            | 5 800.3         |                | 190.0           |   |                  | 30 742.8         | 20 523.3         | 66.8         |
| Төвлөрсөн орлого |                  | 303.3            |                  | 792.7           |                     | 20.4            |                |                 | 95 814.6  | 179 131.0        | 95 814.6         | 180 247.4        | 188.1        |
| <b>Дүн</b>       | <b>185 419.4</b> | <b>175 433.8</b> | <b>93 770.8</b>  | <b>99 562.7</b> | <b>34 625.8</b>     | <b>27 281.6</b> | <b>6 457.5</b> | <b>20 551.0</b> | <b>95 814.6</b>   | <b>179 131.0</b> | <b>416 088.1</b> | <b>501 960.1</b> | <b>120.6</b> |

Орон нутгийн орлогоос Улсад төвлөрүүлэх нэр төрлийг сумдаар үзүүлбэл LOCALBUDGET SOMS. as of first 10 months, thous

| Сумд-sums    | Цалингийн ашиг   |                  | ААНОАТ          |                 | НӨАТ             |                 | Онцгой           |                 | Орлогууд-аас: Урьд оны дутуу | Дүн              |                  |             |      |
|--------------|------------------|------------------|-----------------|-----------------|------------------|-----------------|------------------|-----------------|------------------------------|------------------|------------------|-------------|------|
|              | төл              | гүй              | төл             | гүй             | төл              | гүй             | төл              | гүй             |                              | төл              | гүй              | хувь        |      |
| Алтанбулаг   | 6 330.0          | 5 423.6          | 214.7           | 12.6            |                  |                 |                  |                 | 113.9                        | 6 544.7          | 5 436.2          | 83.1        |      |
| Аргалант     | 2 299.2          | 2 742.8          | 378.5           | 7.0             |                  |                 |                  |                 | 35.7                         | 2 677.7          | 2 749.8          | 102.7       |      |
| Архуст       | 1 913.9          | 1 776.9          | 282.3           | 25.4            |                  |                 | 8 260.0          | 300.0           |                              | 340.0            | 10 456.2         | 2 102.3     | 20.1 |
| Батсүмбэр    | 14 173.5         | 17 094.3         | 1 826.4         | 642.5           | 7 452.0          | 6 786.0         | 18 172.0         | 5 500.0         | 7 720.4                      | 41 623.9         | 30 022.8         | 72.1        |      |
| Баян         | 5 396.6          | 9 770.8          | 241.8           | 27.8            | 496.8            |                 |                  |                 | 3 056.1                      | 6 135.2          | 9 798.6          | 159.7       |      |
| Баяндэлгэр   | 2 046.6          | 2 326.6          | 519.0           | 44.6            |                  |                 | 93.1             |                 | 154.2                        | 2 565.6          | 2 464.3          | 96.1        |      |
| Баянжаргалан | 2 608.3          | 2 529.5          | 329.0           | 186.9           |                  |                 |                  |                 | 112.4                        | 2 937.3          | 2 716.4          | 92.5        |      |
| Баян-Өнжүүл  | 2 198.8          | 2 036.1          | 531.3           | 104.6           | 331.2            |                 |                  |                 | 109.7                        | 3 061.3          | 2 140.7          | 69.9        |      |
| Баянхангай   | 1 744.1          | 2 123.8          | 48.7            |                 |                  |                 |                  |                 | 29.3                         | 1 792.8          | 2 123.8          | 118.5       |      |
| Баянцагаан   | 2 024.0          | 2 287.1          | 277.9           | 30.2            |                  |                 |                  |                 | 59.8                         | 2 301.9          | 2 317.3          | 100.7       |      |
| Баянцогт     | 2 504.2          | 2 460.5          | 968.9           | 675.5           |                  |                 |                  |                 | 446.9                        | 3 473.1          | 3 136.0          | 90.3        |      |
| Баянчандмань | 5 851.5          | 6 036.5          | 499.2           | 223.3           | 1 656.0          |                 | 12 390.0         |                 | 713.3                        | 20 396.7         | 6 259.8          | 30.7        |      |
| Борнуур      | 4 700.1          | 7 602.3          | 469.3           | 2 193.5         | 414.0            |                 | 8 260.0          |                 | 4 519.5                      | 13 843.4         | 9 795.8          | 70.8        |      |
| Бүрэн        | 2 542.9          | 2 943.0          | 128.3           | 5.8             |                  |                 |                  |                 | 60.9                         | 2 671.2          | 2 948.8          | 110.4       |      |
| Дэлгэрхаан   | 2 084.9          | 1 468.7          | 137.6           |                 |                  |                 |                  |                 |                              | 2 222.5          | 1 468.7          | 66.1        |      |
| Жаргалант    | 7 106.0          | 6 789.6          | 1 471.0         | 1 051.0         |                  |                 |                  |                 | 1 658.9                      | 8 577.0          | 7 840.6          | 91.4        |      |
| Заамар       | 93 529.2         | 87 046.6         | 343.3           | 144.8           |                  |                 |                  |                 | 9 809.5                      | 93 872.5         | 87 191.4         | 92.9        |      |
| Лүн          | 5 324.2          | 7 167.0          | 481.8           | 61.7            | 828.0            |                 | 1 652.0          | 400.0           | 441.4                        | 8 286.0          | 7 628.7          | 92.1        |      |
| Мөнгөнморьт  | 4 454.1          | 6 025.8          | 217.1           | 55.4            |                  |                 | 100.0            |                 | 523.3                        | 4 671.2          | 6 181.2          | 132.3       |      |
| Өндөрширээт  | 3 105.7          | 2 662.1          | 163.6           | 78.9            |                  |                 |                  |                 | 28.0                         | 3 269.3          | 2 741.0          | 83.8        |      |
| Сүмбэр       | 2 318.2          | 2 445.3          | 2 037.4         | 635.1           |                  |                 |                  |                 | 763.0                        | 4 355.6          | 3 080.4          | 70.7        |      |
| Сэргэлэн     | 3 991.6          | 2 881.2          | 1 495.7         | 1.9             | 414.0            |                 |                  |                 | 114.3                        | 5 901.3          | 2 883.1          | 48.9        |      |
| Угтаал       | 3 204.0          | 3 656.8          | 378.5           | 257.5           |                  |                 |                  |                 | 349.0                        | 3 582.5          | 3 914.3          | 109.3       |      |
| Цээл         | 2 944.2          | 3 630.3          | 3 874.6         | 808.1           |                  |                 |                  |                 | 1 537.9                      | 6 818.8          | 4 438.4          | 65.1        |      |
| Эрдэнэ       | 6 047.6          | 7 338.5          | 1 912.4         | 3 067.7         |                  |                 |                  |                 | 2 750.6                      | 7 960.0          | 10 406.2         | 130.7       |      |
| Эрдэнэсант   | 4 823.9          | 5 400.2          | 309.7           | 192.1           | 3 312.0          |                 |                  |                 | 336.2                        | 8 445.6          | 5 592.3          | 66.2        |      |
| Зуунмод      | 140 999.6        | 134 352.2        | 21 484.7        | 20 855.9        | 96 996.0         | 79 077.0        | 130 266.0        | 84 198.0        | 84 850.4                     | 389 746.3        | 318 483.1        | 81.7        |      |
| <b>Бүгд</b>  | <b>336 266.9</b> | <b>338 018.1</b> | <b>41 022.7</b> | <b>31 389.8</b> | <b>111 900.0</b> | <b>86 056.1</b> | <b>179 000.0</b> | <b>90 398.0</b> | <b>120 634.6</b>             | <b>668 189.6</b> | <b>545 862.0</b> | <b>81.7</b> |      |
| Төвийн бүс   | 155 544.0        | 146 980.2        | 24 004.3        | 21 005.2        | 97 741.2         | 79 077.0        | 130 266.0        | 84 198.0        | 85 248.1                     | 407 555.5        | 331 260.4        | 81.3        |      |
| Зүүн бүс     | 22 467.1         | 29 768.1         | 3 501.6         | 3 407.8         | 496.8            | 193.1           | 8 260.0          | 300.0           | 6 936.6                      | 34 725.5         | 33 669.0         | 97.0        |      |
| Баруун бүс   | 119 303.1        | 116 098.5        | 5 866.1         | 1 548.9         | 4 140.0          |                 | 1 652.0          | 400.0           | 12 592.2                     | 130 961.2        | 118 047.4        | 90.1        |      |
| Хойд бүс     | 38 952.7         | 45 171.3         | 7 650.7         | 5 427.9         | 9 522.0          | 6 786.0         | 38 822.0         | 5 500.0         | 15 857.7                     | 94 947.4         | 62 885.2         | 66.2        |      |

**Орон нутгийн төсвийн орлого, зарлагыг сумдаар**

LOCAL BUDGET, EXPENDITURE SOMS, as of first 10 months, thous tog /мян.₮/

| Soms              | О Р Л О Г О , R E V E N U E |                   |                       | З А Р Л А Г А , E X P E N D I T U R E |                   |                   | НИЙТ ДҮНД ЭЗЛЭХ ХУВЬ |               | Орлогыг Зарлагад Зарлагад |               |
|-------------------|-----------------------------|-------------------|-----------------------|---------------------------------------|-------------------|-------------------|----------------------|---------------|---------------------------|---------------|
|                   | Жилийн эхнээс               |                   |                       | Жилийн эхнээс                         |                   |                   | Орлогод              | Зарлагад      |                           |               |
|                   | Төлөвлөгөө                  | Гүйцэтгэл         | үүнээс 2004 оны дутуу | ТБ хувь                               | Төлөвлөгөө        | Гүйцэтгэл         |                      |               |                           | ТБ хувь       |
| Алтанбулаг        | 17 276.0                    | 12 896.9          |                       | 74.7%                                 | 156 628.1         | 144 903.3         | 92.5%                | 1.07%         | 1.91%                     | 8.90%         |
| Аргалант          | 5 876.7                     | 5 442.3           | 207.2                 | 92.6%                                 | 146 855.8         | 133 631.8         | 91.0%                | 0.45%         | 1.76%                     | 4.07%         |
| Архуст            | 4 570.5                     | 4 664.3           |                       | 102.1%                                | 112 480.9         | 105 135.7         | 93.5%                | 0.39%         | 1.38%                     | 4.44%         |
| Батсүмбэр         | 23 221.2                    | 31 171.6          | 980.9                 | 134.2%                                | 235 290.6         | 236 078.6         | 100.3%               | 2.60%         | 3.10%                     | 13.20%        |
| Баян              | 5 783.3                     | 25 741.4          | 525.1                 | 445.1%                                | 125 919.6         | 137 808.4         | 109.4%               | 2.14%         | 1.81%                     | 18.68%        |
| Баяндэлгэр        | 7 282.2                     | 10 855.7          | 460.6                 | 149.1%                                | 120 310.4         | 110 913.1         | 92.2%                | 0.90%         | 1.46%                     | 9.79%         |
| Баянжаргалант     | 6 501.0                     | 11 313.7          | 751.4                 | 174.0%                                | 117 873.6         | 111 565.2         | 94.6%                | 0.94%         | 1.47%                     | 10.14%        |
| Баян-Өнжүүл       | 9 436.4                     | 7 844.7           | 937.5                 | 83.1%                                 | 118 193.3         | 102 391.1         | 86.6%                | 0.65%         | 1.35%                     | 7.66%         |
| Баянхангай        | 8 883.0                     | 12 593.7          | 178.4                 | 141.8%                                | 124 218.0         | 128 588.8         | 103.5%               | 1.05%         | 1.69%                     | 9.79%         |
| Баянцагаан        | 6 915.0                     | 12 241.2          | 1 698.6               | 177.0%                                | 122 364.2         | 116 132.9         | 94.9%                | 1.02%         | 1.53%                     | 10.54%        |
| Баянцогт          | 7 140.5                     | 8 789.4           | 437.3                 | 123.1%                                | 145 351.8         | 141 105.6         | 97.1%                | 0.73%         | 1.86%                     | 6.23%         |
| Баянчандмань      | 14 563.8                    | 18 807.1          | 110.6                 | 129.1%                                | 206 139.5         | 203 857.1         | 98.9%                | 1.57%         | 2.68%                     | 9.23%         |
| Борнуур           | 14 690.5                    | 21 403.7          | 2 430.3               | 145.7%                                | 201 412.3         | 201 552.3         | 100.1%               | 1.78%         | 2.65%                     | 10.62%        |
| Бүрэн             | 9 687.0                     | 11 724.4          | 1 382.6               | 121.0%                                | 132 200.2         | 136 073.6         | 102.9%               | 0.98%         | 1.79%                     | 8.62%         |
| Дэлгэрхаан        | 4 160.0                     | 4 513.0           | 139.2                 | 108.5%                                | 117 611.5         | 109 885.5         | 93.4%                | 0.38%         | 1.45%                     | 4.11%         |
| Жаргалант         | 13 323.0                    | 17 229.7          | 196.6                 | 129.3%                                | 254 414.3         | 241 088.9         | 94.8%                | 1.44%         | 3.17%                     | 7.15%         |
| Заамар            | 290 797.0                   | 265 022.6         | 2 047.7               | 91.1%                                 | 328 622.1         | 344 268.0         | 104.8%               | 22.08%        | 4.53%                     | 76.98%        |
| Лүн               | 12 521.0                    | 16 472.7          | 643.2                 | 131.6%                                | 174 483.5         | 174 839.5         | 100.2%               | 1.37%         | 2.30%                     | 9.42%         |
| Мөнгөнморьт       | 14 758.0                    | 21 703.8          | 69.0                  | 147.1%                                | 142 174.5         | 146 736.2         | 103.2%               | 1.81%         | 1.93%                     | 14.79%        |
| Өндөрширээт       | 6 839.0                     | 11 138.0          | 384.7                 | 162.9%                                | 122 558.0         | 120 466.2         | 98.3%                | 0.93%         | 1.58%                     | 9.25%         |
| Сүмбэр            | 4 257.0                     | 4 143.0           | 40.0                  | 97.3%                                 | 131 913.3         | 125 673.9         | 95.3%                | 0.35%         | 1.65%                     | 3.30%         |
| Сэргэлэн          | 69 917.0                    | 36 074.7          | 2 095.1               | 51.6%                                 | 106 420.2         | 109 402.0         | 102.8%               | 3.01%         | 1.44%                     | 32.97%        |
| Угтаал            | 7 217.9                     | 10 218.0          | 184.3                 | 141.6%                                | 198 051.7         | 193 746.2         | 97.8%                | 0.85%         | 2.55%                     | 5.27%         |
| Цээл              | 7 024.6                     | 8 058.4           | 313.9                 | 114.7%                                | 192 458.1         | 181 665.6         | 94.4%                | 0.67%         | 2.39%                     | 4.44%         |
| Эрдэнэ            | 28 626.8                    | 44 306.8          | 186.5                 | 154.8%                                | 100 798.7         | 117 889.5         | 117.0%               | 3.69%         | 1.55%                     | 37.58%        |
| Эрдэнэсант        | 13 726.4                    | 14 214.0          | 686.7                 | 103.6%                                | 230 563.2         | 212 700.2         | 92.3%                | 1.18%         | 2.80%                     | 6.68%         |
| Зуунмод           | 23 629.6                    | 49 869.3          | 9 766.0               | 211.0%                                | 1023 415.4        | 784 325.1         | 76.6%                | 4.15%         | 10.32%                    | 6.36%         |
| <b>Төвлөрсөн</b>  | <b>416 088.1</b>            | <b>501 960.1</b>  | <b>55 961.2</b>       | <b>120.6%</b>                         | <b>2704 797.9</b> | <b>2731 088.2</b> | <b>101.0%</b>        | <b>41.82%</b> | <b>35.92%</b>             | <b>18.38%</b> |
| <b>Сумдын дүн</b> | <b>638 624.4</b>            | <b>698 454.1</b>  | <b>26 853.4</b>       | <b>109.4%</b>                         | <b>5188 722.8</b> | <b>4872 424.3</b> | <b>93.9%</b>         | <b>58.18%</b> | <b>64.08%</b>             | <b>14.33%</b> |
| <b>Бүх дүн</b>    | <b>1054 712.5</b>           | <b>1200 414.2</b> | <b>82 814.6</b>       | <b>113.8%</b>                         | <b>7893 520.7</b> | <b>7603 512.5</b> | <b>96.3%</b>         | <b>100%</b>   | <b>100%</b>               | <b>15.79%</b> |
| Төв бүс           | 543 262.1                   | 620 886.9         | 70 458.4              | 114.3%                                | 4231 819.1        | 3988 242.6        | 94.2%                | 51.72%        | 52.45%                    | 15.57%        |
| Хойд бүс          | 83 072.7                    | 106 986.8         | 4 402.9               | 128.8%                                | 1321 377.6        | 1282 988.2        | 97.1%                | 8.91%         | 16.87%                    | 8.34%         |
| Баруун            | 360 855.9                   | 353 954.8         | 5 960.7               | 98.1%                                 | 1620 766.3        | 1602 233.6        | 98.9%                | 29.49%        | 21.07%                    | 22.09%        |
| Зүүн бүс          | 67 521.8                    | 118 585.7         | 1 992.6               | 175.6%                                | 719 557.7         | 730 048.1         | 101.5%               | 9.88%         | 9.60%                     | 16.24%        |

**Төсвийн зарлагыг сумдаар**

EXPENDITURE SOMS, as of first 10 months, thous tog

| Soms              | Зарлага, Expenditure |                   | НИЙТ ЗАРЛАГААС    |               |                  |                   | Сумдад өгсөн дотца |
|-------------------|----------------------|-------------------|-------------------|---------------|------------------|-------------------|--------------------|
|                   | Жилийн эхнээс        |                   | Цалин             | Зарлагад эз % | НДШ, ЭМД         | бараа үйлч бусад  |                    |
|                   | Төлөвлөгөө           | Гүйцэтгэл         |                   |               |                  |                   |                    |
| Алтанбулаг        | 156 628.1            | 144 903.3         | 62 803.0          | 43.34%        | 16 579.9         | 65 520.4          | 121 753.4          |
| Аргалант          | 146 855.8            | 133 631.8         | 47 583.9          | 35.61%        | 13 130.6         | 72 917.3          | 109 272.7          |
| Архуст            | 112 480.9            | 105 135.7         | 45 543.3          | 43.32%        | 12 665.4         | 46 927.0          | 91 835.7           |
| Батсүмбэр         | 235 290.6            | 236 078.6         | 97 463.7          | 41.28%        | 25 816.1         | 112 798.8         | 184 567.0          |
| Баян              | 125 919.6            | 137 808.4         | 60 568.4          | 43.95%        | 22 137.9         | 55 102.1          | 128 830.5          |
| Баяндэлгэр        | 120 310.4            | 110 913.1         | 42 634.2          | 38.44%        | 11 095.7         | 57 183.2          | 99 121.8           |
| Баянжаргалант     | 117 873.6            | 111 565.2         | 49 151.1          | 44.06%        | 13 270.8         | 49 143.3          | 99 732.8           |
| Баян-Өнжүүл       | 118 193.3            | 102 391.1         | 39 380.1          | 38.46%        | 10 242.7         | 52 768.3          | 93 202.7           |
| Баянхангай        | 124 218.0            | 128 588.8         | 49 563.5          | 38.54%        | 15 100.1         | 63 925.2          | 92 773.7           |
| Баянцагаан        | 122 364.2            | 116 132.9         | 48 764.8          | 41.99%        | 12 865.7         | 54 502.4          | 97 287.6           |
| Баянцогт          | 145 351.8            | 141 105.6         | 53 723.7          | 38.07%        | 13 971.5         | 73 410.4          | 131 479.4          |
| Баянчандмань      | 206 139.5            | 203 857.1         | 81 629.5          | 40.04%        | 21 459.3         | 100 768.3         | 173 613.8          |
| Борнуур           | 201 412.3            | 201 552.3         | 85 544.1          | 42.44%        | 22 034.0         | 93 974.2          | 181 179.6          |
| Бүрэн             | 132 200.2            | 136 073.6         | 62 675.1          | 46.06%        | 18 140.9         | 55 257.6          | 110 113.2          |
| Дэлгэрхаан        | 117 611.5            | 109 885.5         | 41 375.3          | 37.65%        | 10 677.5         | 57 832.7          | 99 978.4           |
| Жаргалант         | 254 414.3            | 241 088.9         | 105 945.9         | 43.94%        | 27 792.4         | 107 350.6         | 212 111.9          |
| Заамар            | 328 622.1            | 344 268.0         | 126 774.1         | 36.82%        | 34 314.8         | 183 179.1         | 250 814.7          |
| Лүн               | 174 483.5            | 174 839.5         | 67 693.8          | 38.72%        | 17 871.2         | 89 274.5          | 145 913.0          |
| Мөнгөнморьт       | 142 174.5            | 146 736.2         | 59 957.3          | 40.86%        | 15 647.3         | 71 131.6          | 137 908.9          |
| Өндөрширээт       | 122 558.0            | 120 466.2         | 50 667.1          | 42.06%        | 14 664.5         | 55 134.6          | 108 276.5          |
| Сүмбэр            | 131 913.3            | 125 673.9         | 55 063.4          | 43.81%        | 14 419.9         | 56 190.6          | 113 248.6          |
| Сэргэлэн          | 106 420.2            | 109 402.0         | 44 173.1          | 40.38%        | 11 976.8         | 53 252.1          | 101 618.1          |
| Угтаал            | 198 051.7            | 193 746.2         | 66 834.6          | 34.50%        | 17 644.2         | 109 267.4         | 183 443.9          |
| Цээл              | 192 458.1            | 181 665.6         | 71 676.5          | 39.46%        | 18 427.3         | 91 561.8          | 168 809.7          |
| Эрдэнэ            | 100 798.7            | 117 889.5         | 41 172.8          | 34.92%        | 10 271.7         | 66 445.0          | 108 004.5          |
| Эрдэнэсант        | 230 563.2            | 212 700.2         | 95 666.6          | 44.98%        | 26 859.0         | 90 174.6          | 195 928.9          |
| Зуунмод           | 1023 415.4           | 784 325.1         | 236 690.7         | 30.18%        | 61 422.0         | 486 212.4         | 742 583.6          |
| <b>Төвлөрсөн</b>  | <b>2704 797.9</b>    | <b>2731 088.2</b> | <b>897 040.8</b>  | <b>32.85%</b> | <b>172 650.3</b> | <b>1661 397.1</b> | <b>2227 307.1</b>  |
| <b>Сумдын дүн</b> | <b>5188 722.8</b>    | <b>4872 424.3</b> | <b>1890 719.6</b> | <b>38.80%</b> | <b>510 499.2</b> | <b>2471 205.5</b> | <b>4283 404.6</b>  |
| <b>Бүх дүн</b>    | <b>7893 520.7</b>    | <b>7603 512.5</b> | <b>2787 760.4</b> | <b>36.66%</b> | <b>683 149.5</b> | <b>4132 602.6</b> | <b>6510 711.7</b>  |

| Төсвийн зарлага төсөвт байгууллагаар |                             |                   |               | EXPENDITURE Government organization, as of first 10 months. |                     |                  |                     |                   |                    |              |
|--------------------------------------|-----------------------------|-------------------|---------------|---|---------------------|------------------|---------------------|-------------------|--------------------|--------------|
| (мян-төг)<br>thous tog               | З А Р Л А Г А , EXPENDITURE |                   |               | НИЙТ ЗАРЛАГААС  |                     |                  |                     | Олгосон<br>татаас | Авлага             | Өглөг        |
|                                      | Жилийн эхнээс               |                   |               | Цалин   | Зарлагад<br>эзлэх % | НДШ,<br>ЭМД      | бараа үйлч<br>бусад |                   |                    |              |
|                                      | Төлөв                       | Гүйцэтгэл         | ТБ хувь       |   |                     |                  |                     |                   |                    |              |
| Аймгийн ЭДТГ                         | 201 233.6                   | 195 865.7         | 97.3%         | 47 837.2  | 24.4%               | 11 640.3         | 136 388.2           | 187 281.1         | 5 516.9            | 136.5        |
| Аймгийн ИТХурал                      | 22 257.4                    | 19 696.2          | 88.5%         | 6 041.8   | 30.7%               | 1 547.6          | 12 106.8            | 19 554.6          |                    |              |
| Аудитын газар                        | 23 160.5                    | 22 283.8          | 96.2%         | 10 796.3  | 48.4%               | 2 652.0          | 8 835.5             | 22 215.2          |                    |              |
| Ар жанчилан                          | 131 193.0                   | 149 940.9         | 114.3%        | 39 472.6  | 26.3%               | 10 884.6         | 99 583.7            | 41 911.8          |                    |              |
| Статистик хэлтэс                     | 11 401.4                    | 9 333.4           | 81.9%         | 5 747.5   | 61.6%               | 1 486.5          | 2 099.4             | 9 333.4           |                    |              |
| МХГазар                              | 68 796.8                    | 63 906.6          | 92.9%         | 33 831.5  | 52.9%               | 8 199.3          | 21 875.8            | 63 906.6          | 100.0              |              |
| Цагдаагийн газар                     | 304 064.2                   | 289 050.2         | 95.1%         | 166 658.1   | 57.7%               | 7 843.6          | 114 548.5           | 284 479.4         | 217.7 32           | 049.9        |
| ГХШТб                                | 103 157.5                   | 98 203.4          | 95.2%         | 56 580.9  | 57.7%               | 3 779.7          | 37 842.8            | 98 203.4          | 127.3              |              |
| Өрхийн эмнэлэг                       | 37 217.0                    | 27 640.0          | 74.3%         |   |                     |                  | 27 640.0            |                   |                    |              |
| Ахмадын хороо                        | 2 245.4                     | 5 963.5           | 265.6%        | 2 872.3   | 48.2%               |                  | 3 091.2             | 5 963.5           |                    |              |
| Хүүхдийн төлөө төв                   | 32 884.0                    | 24 000.5          | 73.0%         | 15 955.5  | 66.5%               | 1 231.0          | 6 814.0             | 23 952.5          |                    |              |
| ХХҮхэлтэс                            | 31 300.5                    | 26 103.4          | 83.4%         | 10 048.7  | 38.5%               | 2 787.3          | 13 267.4            | 24 120.7          |                    |              |
| ХХААУГазар                           | 64 307.8                    | 54 003.2          | 84.0%         | 17 763.2  | 32.9%               | 4 673.2          | 31 566.8            | 52 763.1          |                    |              |
| СХЗТөв                               | 16 198.0                    | 13 979.8          | 86.3%         | 6 307.7   | 45.1%               | 1 670.1          | 6 002.0             | 6 382.6           | 3 000.0            | 778.1        |
| БОАлба                               | 40 263.2                    | 29 279.1          | 72.7%         | 22 269.4  | 76.1%               | 5 911.6          | 1 098.1             | 28 971.7          |                    |              |
| Цаг уур                              | 85 982.4                    | 84 607.7          | 98.4%         | 53 452.2  | 63.2%               | 13 905.8         | 17 249.7            | 84 140.6          |                    |              |
| Хот тохижуулах                       | 29 517.7                    | 29 147.9          | 98.7%         |   |                     |                  | 29 147.9            | 27 411.9          |                    |              |
| Ангилгаагүй                          | 5 000.0                     | 71 837.5          | 1436.8%       |   |                     |                  | 71 837.5            | 117 997.2         |                    |              |
| Намын суудал                         | 7 291.6                     | 5 832.6           | 80.0%         |   |                     |                  | 5 832.6             | 5 832.6           |                    |              |
| Нөөц сан                             | 83 333.2                    | 97 166.9          | 116.6%        |   |                     |                  | 97 166.9            | 97 166.9          |                    |              |
| Мал эмнэлэг                          | 47 500.0                    | 35 583.0          | 74.9%         |   |                     |                  | 35 583.0            | 35 583.0          |                    |              |
| Замын сан                            | 96 000.0                    | 82 414.2          | 85.8%         |   |                     |                  | 82 414.2            | 82 414.2          |                    |              |
| Орон нутгийн ХО                      | 22 000.0                    | 82 283.7          | 374.0%        |   |                     |                  | 82 283.7            | 82 283.7          |                    |              |
| Улсын төсвийн ХО                     |                             |                   |               |   |                     |                  |                     |                   |                    |              |
| Хүүхдийн сувилал                     | 41 952.1                    | 40 002.7          | 95.4%         | 13 933.3  | 34.8%               | 3 602.2          | 22 467.2            | 36 639.6          | 1 989.8            | 713.1        |
| Боловсрол төв                        | 42 185.6                    | 38 609.7          | 91.5%         | 11 163.2  | 28.9%               | 2 942.0          | 24 504.5            | 37 159.1          |                    |              |
| Нагдсэн эмнэлэг                      | 631 594.0                   | 621 158.6         | 98.3%         | 232 279.0   | 37.4%               | 54 631.7         | 334 247.9           | 402 565.8         | 476.8 13           | 914.7        |
| ЭМгазар                              | 176 036.4                   | 178 126.0         | 101.2%        | 64 032.5  | 35.9%               | 12 346.6         | 101 746.9           | 177 491.3         | 23 351.9           | 343.3        |
| Өвөржанчилан                         | 147 131.5                   | 146 191.1         | 99.4%         | 32 441.2  | 22.2%               | 9 309.7          | 104 440.2           | 49 741.2          | 2 815.4            |              |
| БТССТөв                              | 59 571.2                    | 56 249.7          | 94.4%         | 10 632.0  | 18.9%               | 2 928.9          | 42 688.8            | 55 045.7          | 18 779.5           |              |
| Аймгийн музей                        | 23 534.1                    | 21 813.5          | 92.7%         | 7 780.6   | 35.7%               | 2 022.4          | 12 010.5            | 11 949.0          | 2 190.0            | 38.0         |
| ТКХүрээлэн                           | 73 172.5                    | 68 287.1          | 93.3%         | 22 608.0  | 33.1%               | 4 911.7          | 40 767.4            | 65 636.6          | 867.1 4            | 336.4        |
| Номын сан                            | 43 315.3                    | 42 526.6          | 98.2%         | 6 536.1   | 15.4%               | 1 742.5          | 34 248.0            | 38 950.3          |                    |              |
| <b>ДҮН</b>                           | <b>2704 797.9</b>           | <b>2731 088.2</b> | <b>101.0%</b> | <b>897 040.8</b>  | <b>32.8%</b>        | <b>172 650.3</b> | <b>1661 397.1</b>   | <b>2227 307.1</b> | <b>87 578.7 73</b> | <b>904.9</b> |

**Төсөвт байгууллагуудын Өглөгийн үлдэгдэл** thous tog (мян, ₮)

| Д/д                                      |                       | Хэмжих<br>нэгж | 2004               | 2005 оны                   | үүнээс: Өглөг үүссэн хугацаагаар |                |                        |
|--|-----------------------|----------------|--------------------|----------------------------|----------------------------------|----------------|------------------------|
|  |                       |                | эцсийн<br>байдлаар | 10 сарын 30-ны<br>үлдэгдэл | 31-60<br>өдөр                    | 61-120<br>өдөр | 121-<br>өдрөөс<br>дээш |
| <b>Төсөвт байгууллагуудын өглөг Бүгд</b> |                       |                |                    |                            |                                  |                |                        |
|  | мян, ₮                |                | 43 241.9           | 87 709.0                   | 4 435.2                          | 6 565.7        | 76 708.1               |
| 1  | ү Цалингийн           | мян, ₮         | 620.3              | 2 172.6                    | 2 003.7                          |                | 168.9                  |
| 2  | НДШ                   | мян, ₮         | 10 151.9           | 2 231.2                    |                                  |                | 2 231.2                |
| 3  | ү ЭМД                 | мян, ₮         | 38.5               |                            |                                  |                |                        |
| 4  | Гэрэл цахилгаан       | мян, ₮         | 13 747.5           | 39.1                       | 9.2                              |                | 29.9                   |
| 5  | н Түлш, халаалт       | мян, ₮         | 4 662.7            | 27 374.4                   | 444.6                            | 1 781.2        | 25 148.6               |
| 6  | Цэвэр, бохир ус       | мян, ₮         |                    | 1 227.2                    | 50.1                             |                | 1 177.1                |
| 7  | э Шуудан, холбоо      | мян, ₮         | 500.0              | 1 765.1                    | 49.2                             |                | 1 715.9                |
| 8  | Тээвэр, шатахуун      | мян, ₮         |                    | 8 032.2                    | 200.0                            | 3 932.2        | 3 900.0                |
| 9  | Хоол                  | мян, ₮         | 3 455.1            | 892.1                      |                                  |                | 892.1                  |
| 10                                       | э Эм                  | мян, ₮         |                    | 16 805.5                   |                                  | 852.3          | 15 953.2               |
| 11                                       | Дотоод албан томилолт | мян, ₮         |                    | 1 122.6                    | 176.2                            |                | 946.4                  |
| 12                                       | Урсгал засвар         | мян, ₮         |                    |                            |                                  |                |                        |
|  | Байр түрээсийн зардал | мян, ₮         | 1 750.7            |                            |                                  |                |                        |
| 13                                       | с Бусад               | мян, ₮         | 8 315.2            | 26 047.0                   | 1 502.2                          |                | 24 544.8               |
| <b>Төсөвт байгууллагуудын өглөг Бүгд</b> |                       |                |                    |                            |                                  |                |                        |
|  | хувь                  |                | 100.0%             | 100.0%                     | 5.06%                            | 7.49%          | 87.46%                 |
| 1  | ү Цалингийн           | хувь           | 1.43%              | 2.48%                      | 2.28%                            |                | 0.19%                  |
| 2  | НДШ                   | хувь           | 23.48%             | 2.54%                      |                                  |                | 2.54%                  |
| 3  | ү ЭМД                 | хувь           | 0.04%              |                            |                                  |                |                        |
| 4  | Гэрэл цахилгаан       | хувь           | 31.79%             | 0.04%                      | 0.01%                            |                | 0.03%                  |
| 5  | н Түлш, халаалт       | хувь           | 10.78%             | 31.21%                     | 0.51%                            | 2.03%          | 28.67%                 |
| 6  | Цэвэр, бохир ус       | хувь           | 1.40%              | 0.06%                      |                                  |                | 1.34%                  |
| 7  | э Шуудан, холбоо      | хувь           | 1.16%              | 2.01%                      | 0.06%                            |                | 1.96%                  |
| 8  | Тээвэр, шатахуун      | хувь           |                    | 9.16%                      | 0.23%                            | 4.48%          | 4.45%                  |
| 9  | Хоол                  | хувь           | 7.99%              | 1.02%                      |                                  |                | 1.02%                  |
| 10                                       | э Эм                  | хувь           |                    | 19.16%                     |                                  | 0.97%          | 18.19%                 |
| 11                                       | Дотоод албан томилолт | хувь           |                    | 1.28%                      | 0.20%                            |                | 1.08%                  |
| 12                                       | Урсгал засвар         | хувь           |                    |                            |                                  |                |                        |
| 13                                       | с Бусад               | хувь           | 19.23%             | 29.70%                     | 1.71%                            |                | 27.98%                 |



**Төсвийн Өглөг (өр)-ийг сумдын нэрээр, төсөвтэй ш  
харьцдаг байгууллагуудын дүнгээр үзүүлбэл:**

| Soms              | Нийт<br>өглөг<br>(мян- ₮) | Ү Ү Н Э Э С    |                |                 | Авлага           |
|-------------------|---------------------------|----------------|----------------|-----------------|------------------|
|                   |                           | цалин          | НДШ            | бусад           |                  |
| Алтанбулаг        | 200.0                     |                |                | 200.0           |                  |
| Аргалант          |                           |                |                |                 |                  |
| Архуст            |                           |                |                |                 |                  |
| Батсүмбэр         |                           |                |                |                 | 234.1            |
| Баян              | 2 900.7                   |                | 560.5          | 2 340.2         | 170.3            |
| Баяндэлгэр        | 521.0                     |                |                | 521.0           | 24 563.7         |
| Баянжаргалан      |                           |                |                |                 | 5 638.6          |
| Баян-Өнжүүл       |                           |                |                |                 | 864.7            |
| Баянхангай        | 1 125.0                   |                | 354.0          | 771.0           |                  |
| Баянцагаан        |                           |                |                |                 |                  |
| Баянцогт          |                           |                |                |                 | 1 402.8          |
| Баянчандмань      |                           |                |                |                 |                  |
| Борнуур           |                           |                |                |                 |                  |
| Бүрэн             |                           |                |                |                 |                  |
| Дэлгэрхаан        | 2 823.5                   | 903.7          |                | 1 919.8         | 1 285.0          |
| Жаргалант         |                           |                |                |                 | 19 645.9         |
| Заамар            | 3 000.0                   |                |                | 3 000.0         | 5 708.4          |
| Лүн               |                           |                |                |                 |                  |
| Мөнгөнморьт       |                           |                |                |                 |                  |
| Өндөрширээт       |                           |                |                |                 | 152.0            |
| Сүмбэр            | 1 100.0                   | 1 100.0        |                |                 |                  |
| Сэргэлэн          | 892.2                     |                |                | 892.2           | 3 633.1          |
| Угтаал            |                           |                |                |                 |                  |
| Цээл              | 500.0                     |                |                | 500.0           | 12 560.6         |
| Эрдэнэ            |                           |                |                |                 |                  |
| Эрдэнэсант        |                           |                |                |                 | 2 167.3          |
| Зуунмод           | 741.7                     |                |                | 741.7           | 946.7            |
| Төвлөрсөн         | 73 904.9                  | 168.9          | 1 316.7        | 72 419.3        | 87 578.7         |
| <b>Сумдын дүн</b> | <b>13 804.1</b>           | <b>2 003.7</b> | <b>914.5</b>   | <b>10 885.9</b> | <b>78 973.2</b>  |
| <b>Бүх дүн</b>    | <b>87 709.0</b>           | <b>2 172.6</b> | <b>2 231.2</b> | <b>83 305.2</b> | <b>166 551.9</b> |

### Мөнгө, зээл, хадгаламж

Монгол шуудан, Хас, Зоос банкны салбарууд, ХААН банкны УБ төв салбарын харьяа тооцооны төвийн дүнгээр **2005 оны эхний 10 сард** кассын орлого **45326.8 сая ₮**, кассын зарлага **43705.0 сая ₮** болж, гүйлгээнд **297.8 сая ₮** байгаа нь өмнөх сарын эцсээс **21.0 сая ₮-өөр өслөө**.

**Банкны кассын орлого, зарлага.** (сая-төг)  
**REVENUE, EXPENDITURE ,BANK OF CASH** mIn tog

|   | Банкны кассын                         |                          |              |  |                           |              | Орлого %<br>Зарлага<br>Revenue to<br>expenditure<br>ratio, % |
|---|---------------------------------------|--------------------------|--------------|--|---------------------------|--------------|--|
|   | Орлого<br>revenue                     |                          |              | Зарлага<br>expenditure                 |                           |              |  |
|   | Системийн<br>банкны<br>зузаат-<br>гал | Бусад<br>цэвэр<br>орлого | Дүн<br>Total | Системийн<br>банкнд<br>шилжүүл-<br>сэн | Бусад<br>цэвэр<br>зарлага | Дүн<br>Total |  |
| Салбар, тооцооны кассуудын дүн<br>Total bank      | 2 177.1                               | 14 384.3                 | 45 326.8     | 2 069.3                                | 12 928.6                  | 43 705.0     | 103.71%  |
| ү -ХАА-н банкны тооцооны касс<br>Agriculture Bank | 2 035.0                               | 9 848.8                  | 11 883.8     | 250.0                                  | 10 079.5                  | 10 329.5     | 115.05%  |
| ү -Мон-шуудан банкны салбар<br>Post Givo Bank     | 12.1                                  | 3 028.2                  | 3 040.3      | 1 523.3                                | 1 508.3                   | 3 031.6      | 100.29%  |
| э -Хас банкны салбар<br>Khasbank                  | 130.0                                 | 1 507.3                  | 1 637.3      | 296.0                                  | 1 340.8                   | 1 636.8      | 100.03%  |
| с -Зоос банкны салбар<br>Zoosbank                 | 1 740.0                               | 27 025.4                 | 28 765.4     | 14.6                                   | 28 692.5                  | 28 707.1     | 100.20%  |

ХААН банкны харьяа тооцооны төвүүд, Монгол шуудан, Хас, Зоос банкны салбаруудад аж ахуйн нэгж, байгууллагуудад **жижиг худалдаа, үйлдвэрлэлийг** дэмжих үүднээс олгосон зээлийн үлдэгдэл 10 сарын 30-ний байдлаар **6451.3** сая ₮ байгаа нь өмнөх сарын эцсээс **57.0** сая ₮-өөр буурчээ.

**Зээлийн өрийн үлдэгдэл** (сая-төг)  
**LOANS OUTSTANDING, at the end of month, mIn tog**

|   | Зээлийн өрийн үлдэгдэл<br>Loans outstanding |               |               |               |                  | Үүнээс хугацаа хэтэрсэн<br>of which : overdue |              |
|---|---|---------------|---------------|---------------|------------------|---|--------------|
|   | 2004 оны                                    |               |               |               | 2005 он<br>10-30 | 2004 оны                                      |              |
|   | 3-30  | 6-30          | 9-30          | 12-30         |                  | 06-30   | 12-30        |
| <b>Банкны системийн дүн<br/>Total bank</b>        | <b>1452.5</b>                               | <b>1799.7</b> | <b>2065.8</b> | <b>2178.1</b> | <b>6451.3</b>    | <b>35.5</b>                                   | <b>204.4</b> |
| ү -ХАА-н банкны тооцооны касс<br>Agriculture Bank | 681.0                                       | 753.3         | 824.4         | 780.65        | 4124.3           | 18.4  | 95.2         |
| ү -Мон-шуудан банкны салбар<br>Post Givo Bank     | 198.7                                       | 211.3         | 229.2         | 269.7         | 403.1            | 6.0   | 35.1         |
| э -Хас банкны салбар<br>Khasbank                  | 199.0                                       | 324.1         | 328.9         | 412.15        | 893.64           | 2.2   | 9.4          |
| с -Зоос банкны салбар<br>Zoosbank                 | 373.8                                       | 511.0         | 683.3         | 715.6         | 1030.23          | 8.9   | 64.7         |

2005 он гарсаар Засгийн газраас бичил бизнесийг дэмжих ажлын хүрээнд оны эхний 10 сард **4837** зээлдэгч нарт **4923,5** сая төгрөгийн зээл олгожээ.

2005 онд Бичил бизнест олгосон зээл

( сая төг )

LOANS OUTSTANDING, at the end of month, mln tog

|   | Бичил бизнест олгосон зээл<br>Loans outstanding |                              | Зээлийн хүүгийн дундаж<br>LOAN RATE |                  |
|---|---|------------------------------|-------------------------------------|------------------|
|   | Зээлдэгчийн тоо                                 | Зээлийн хэмжээ<br>Total Loan | Үйлдвэрлэлийн<br>Enterprise         | Худадаа<br>Trade |
|   |   |                              |                                     |                  |
| <b>Банкны системийн дүн</b><br><b>Total bank</b>  | <b>4837</b>                                     | <b>4923.5</b>                | <b>х</b>                            | <b>х</b>         |
| Ү -ХАА-н банкны тооцооны касс<br>Agriculture Bank | 1156  | 1831.51                      | 3.5                                 | 3.5              |
| Ү -Мон-шуудан банкны салбар<br>Post Givo Bank     | 413   | 599.52                       | 2.0                                 | 3.5              |
| Э -Хас банкны салбар<br>Khasbank                  | 2082  | 1261.2                       | 3.0                                 | 3.0              |
| С -Зоос банкны салбар<br>Zoosbank                 | 1186  | 1231.22                      | 3.0                                 | 3.4              |

Иргэдийн хувийн хадгаламж 10 сарын 30-ний байдлаар **2477.9** сая ₮-т хүрлээ.

Иргэдийн хадгаламжийн үлдэгдэл, хүү

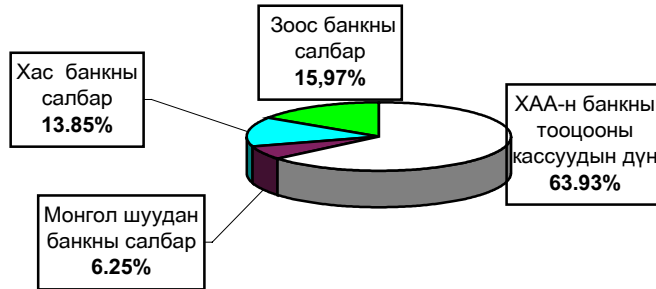
(сая, төгрөгөөр)

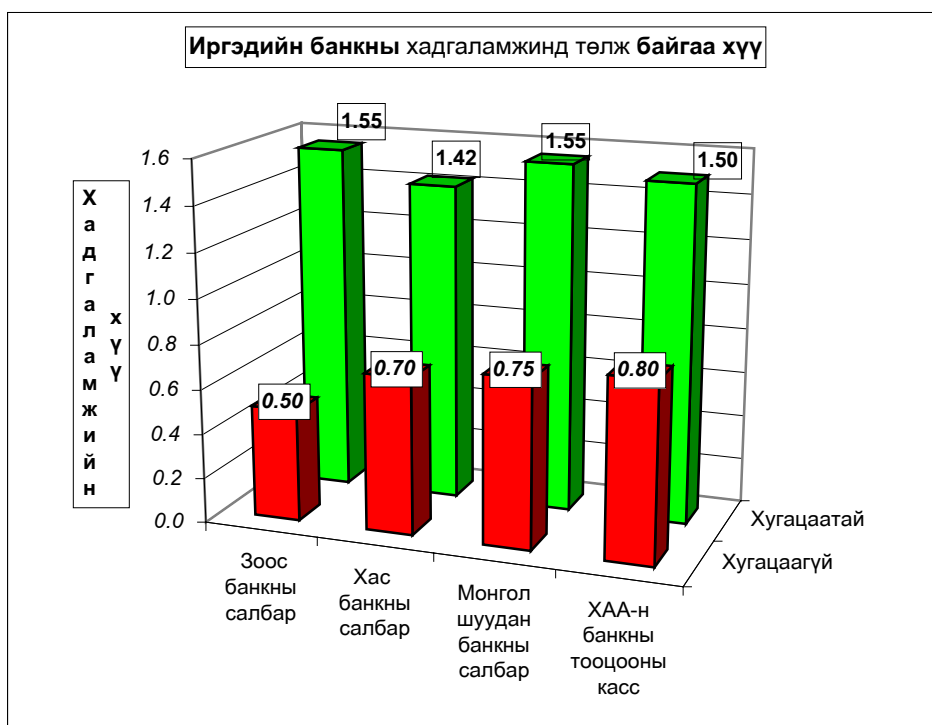
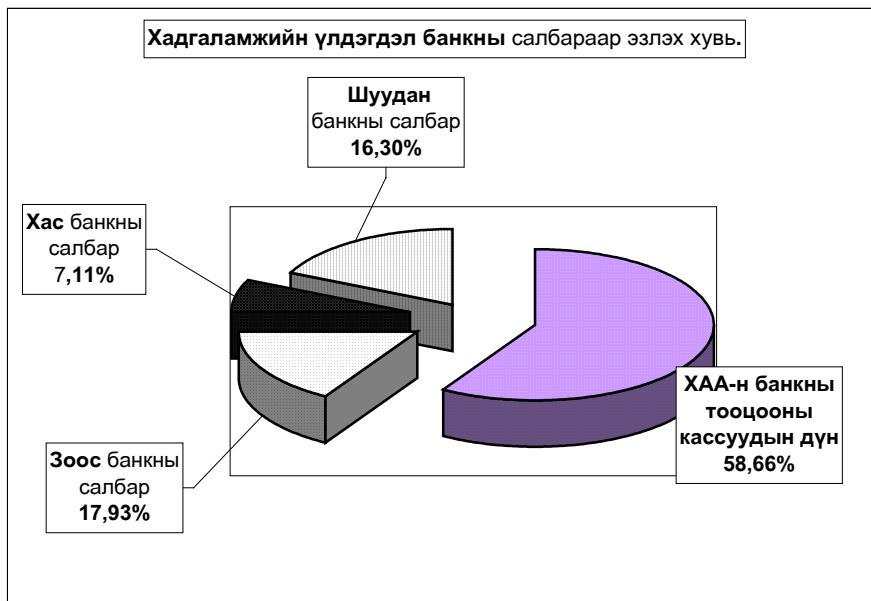
REMAINDER OF INDIVIDUAL DEPOSITS, RATE

mln tog, by months %

|   | Хадгаламжийн үлдэгдэл<br>Remainder deposits |              |              |               |               | Хадгаламжийн хүүний сарын дундаж хувь |             |
|---|---|--------------|--------------|---------------|---------------|---------------------------------------|-------------|
|   | 2004 оны                                    |              |              |               | 2005<br>10-30 | Хугацаатай                            | Хугацаагүй  |
|   | 03-30                                       | 07-30        | 09-30        | 12-30         |               |                                       |             |
| <b>Банкны системийн дүн</b><br><b>Total bank</b>  | <b>619.96</b>                               | <b>672.1</b> | <b>781.8</b> | <b>1051.0</b> | <b>2477.9</b> | <b>1.51</b>                           | <b>0.69</b> |
| Ү -ХАА-н банкны тооцооны касс<br>Agriculture Bank | 176.1                                       | 189.0        | 229.3        | 398.7         | 1453.5        | 1.5                                   | 0.8         |
| Ү -Мон-шуудан банкны салбар<br>Post Givo Bank     | 241.5                                       | 260.5        | 272.5        | 265.2         | 403.9         | 1.55                                  | 0.75        |
| Э -Хас банкны салбар<br>Khasbank                  | 71.16                                       | 99.5         | 120.6        | 121.5         | 176.1         | 1.42                                  | 0.70        |
| С -Зоос банкны салбар<br>Zoosbank                 | 131.18                                      | 123.1        | 159.4        | 265.6         | 444.4         | 1.55                                  | 0.50        |

Зээлийн өрийн үлдэгдэлд банкны салбаруудын эзлэх хувийн жин





## Нийгмийн даатгал

Нийгмийн даатгалын байгууллагын мэдээгээр 2005 оны эхний 10 сард **НДШ-ийн** орлого 1730.1 сая ₮ болж төлөвлөгөө 100.1 хувь биелэв. **НДШ-ийн** орлогын төлөвлөгөөг **Заамар, Сүмбэр, Баянжаргалан, Аргалант, Жаргалант, Баянчандмань, Цээл, Эрдэнэсант, Эрдэнэ, Архуст** сумд **9.81-0.33** хувиар тасалдууллаа.

Тэтгэвэр, тэтгэмжинд **3655.6** сая ₮ олгож, олголтын хувь **100.0%** болов.

Нийгмийн даатгалын сангийн орлого, зарлага. (2005 оны эхний X сард)

| Үзүүлэлтүүд                   | Т о о        |              | Төлсөн шимтгэл, олгосон тэтгэвэр, тэтгэмж (мянган-₮) |                   |
|-------------------------------|--------------|--------------|--|-------------------|
|                               | 2004-Х       | 2005-Х       | 2004-Х   | 2005-Х            |
| 1.Даатгуулагчдын тоо-бүгд     | 9244         | 9244         | 1595 929.4   | 1730 127.7        |
| -Аж ахуйн нэгж, байгууллага   | 519          | 519          | 494 738.1  | 536 339.6         |
| -Төсөвт байгууллага           | 276          | 276          | 1101 191.3   | 1193 788.1        |
| 2.Олгосон тэтгэвэр - бүгд     | 10538        | 10627        | 3309 253.2   | 3655 656.5        |
| -Өндөр настны                 | 7430         | 7351         | 2467 320.3   | 2632 072.7        |
| -Хөжлийн бэрхшээлтэй иргэдийн | 1803         | 2001         | 445 923.0  | 584 905.0         |
| -Тажкачээ алдсны              | 1105         | 1053         | 310 215.6  | 329 009.1         |
| -Цэргийн                      | 200          | 222          | 85 794.3   | 109 669.7         |
| <b>Нийт дүн</b>               | <b>19782</b> | <b>19871</b> | <b>4905 182.6</b>                                    | <b>5385 784.2</b> |

| (Сумдаар, мянган-₮)                 | Н Д Ш - ийн орлого |                   |                |                   | Олгосон тэтгэвэр, тэтгэмж |                   |                   | Э М Д-ын гэрээт санхүүжилт |                  |                  |              |
|-------------------------------------|--------------------|-------------------|----------------|-------------------|---------------------------|-------------------|-------------------|----------------------------|------------------|------------------|--------------|
|                                     | Төлөвлөгөө         | Гүйцэтгэл         | Хувь           | Өгсөн татаас      | Орлого бүгд               | Тэтгэвэр          |                   | Хувь                       | санхүүжилт       |                  |              |
|                                     |                    |                   |                |                   |                           | Олгох             | Олгосон           |                            | Олгох            | Олгосон          | Хувь         |
| Атганбулаг                          | 38 400.0           | 38 941.5          | 101.41%        | 84 000.0          | 122 941.5                 | 122 431.6         | 122 431.6         | 100.0%                     | 9 000.0          | 9 000.0          | 100.0%       |
| Аргалант                            | 20 800.0           | 19 901.8          | 95.68%         | 42 000.0          | 61 901.8                  | 61 292.8          | 61 292.8          | 100.0%                     | 7 000.0          | 7 000.0          | 100.0%       |
| Архуст                              | 17 600.0           | 17 541.2          | 99.67%         | 47 000.0          | 64 541.2                  | 64 198.6          | 64 198.6          | 100.0%                     | 7 000.0          | 7 000.0          | 100.0%       |
| Батсүмбэр                           | 80 000.0           | 83 259.3          | 104.07%        | 164 000.0         | 247 259.3                 | 223 618.7         | 223 618.7         | 100.0%                     | 12 000.0         | 12 000.0         | 100.0%       |
| Баян                                | 30 400.0           | 31 541.5          | 103.75%        | 62 000.0          | 93 541.5                  | 92 885.0          | 92 885.0          | 100.0%                     | 8 050.0          | 8 050.0          | 100.0%       |
| Баяндэлгэр                          | 18 400.0           | 18 641.2          | 101.31%        | 36 000.0          | 54 641.2                  | 54 035.0          | 54 035.0          | 100.0%                     | 6 666.7          | 6 666.7          | 100.0%       |
| Баянжаргалан                        | 18 400.0           | 17 514.3          | 95.19%         | 59 000.0          | 76 514.3                  | 75 792.8          | 75 792.8          | 100.0%                     | 7 000.0          | 7 000.0          | 100.0%       |
| Баян-Өнхүүл                         | 18 400.0           | 18 547.2          | 100.80%        | 53 000.0          | 71 547.2                  | 65 599.5          | 65 599.5          | 100.0%                     | 7 500.0          | 7 500.0          | 100.0%       |
| Баянхангай                          | 18 400.0           | 18 941.5          | 102.94%        | 37 000.0          | 55 941.5                  | 55 715.3          | 55 715.3          | 100.0%                     | 7 000.0          | 7 000.0          | 100.0%       |
| Баянцагаан                          | 18 400.0           | 18 100.2          | 98.37%         | 73 000.0          | 91 100.2                  | 90 345.8          | 90 345.8          | 100.0%                     | 8 750.0          | 8 750.0          | 100.0%       |
| Баянцогт                            | 22 400.0           | 23 402.5          | 104.48%        | 73 000.0          | 96 402.5                  | 95 988.1          | 95 988.1          | 100.0%                     | 7 916.7          | 7 916.7          | 100.0%       |
| Баянчандмань                        | 44 000.0           | 43 054.2          | 97.85%         | 106 000.0         | 149 054.2                 | 148 851.2         | 148 851.2         | 100.0%                     | 9 000.0          | 9 000.0          | 100.0%       |
| Борниур                             | 36 800.0           | 41 482.5          | 112.72%        | 139 000.0         | 180 482.5                 | 180 000.5         | 180 000.5         | 100.0%                     | 11 333.3         | 11 333.3         | 100.0%       |
| Бүрэн                               | 19 200.0           | 20 142.3          | 104.91%        | 110 000.0         | 130 142.3                 | 129 947.1         | 129 947.1         | 100.0%                     | 10 000.0         | 10 000.0         | 100.0%       |
| Далгархан                           | 16 000.0           | 16 115.2          | 100.72%        | 68 000.0          | 84 115.2                  | 83 181.1          | 83 181.1          | 100.0%                     | 7 500.0          | 7 500.0          | 100.0%       |
| Жаргалант                           | 58 400.0           | 56 211.2          | 96.25%         | 180 000.0         | 236 211.2                 | 235 605.6         | 235 605.6         | 100.0%                     | 12 000.0         | 12 000.0         | 100.0%       |
| Заамар                              | 320 000.0          | 291 814.1         | 91.19%         | 291 814.1         | 291 814.1                 | 154 365.4         | 154 365.4         | 100.0%                     | 13 166.7         | 13 166.7         | 100.0%       |
| Лүн                                 | 40 000.0           | 41 025.3          | 102.56%        | 61 000.0          | 102 025.3                 | 101 569.3         | 101 569.3         | 100.0%                     | 9 230.0          | 9 230.0          | 100.0%       |
| Мөнгөнморьт                         | 25 600.0           | 25 712.5          | 100.44%        | 62 000.0          | 87 712.5                  | 87 157.5          | 87 157.5          | 100.0%                     | 7 916.7          | 7 916.7          | 100.0%       |
| Өндөрширээт                         | 18 400.0           | 19 412.6          | 105.50%        | 60 000.0          | 79 412.6                  | 79 033.1          | 79 033.1          | 100.0%                     | 9 166.7          | 9 166.7          | 100.0%       |
| Сүмбэр                              | 22 400.0           | 21 041.2          | 93.93%         | 66 000.0          | 87 041.2                  | 86 340.0          | 86 340.0          | 100.0%                     | 6 666.7          | 6 666.7          | 100.0%       |
| Сэргэлэн                            | 16 800.0           | 17 985.9          | 107.06%        | 64 000.0          | 81 985.9                  | 81 091.3          | 81 091.3          | 100.0%                     | 7 500.0          | 7 500.0          | 100.0%       |
| Утгаал                              | 24 000.0           | 25 142.3          | 104.76%        | 100 000.0         | 125 142.3                 | 116 679.1         | 116 679.1         | 100.0%                     | 9 500.0          | 9 500.0          | 100.0%       |
| Цээл                                | 30 400.0           | 29 941.6          | 98.49%         | 74 000.0          | 103 941.6                 | 103 820.2         | 103 820.2         | 100.0%                     | 9 500.0          | 9 500.0          | 100.0%       |
| Эрдэнэ                              | 38 400.0           | 37 914.2          | 98.73%         | 85 000.0          | 122 914.2                 | 122 825.0         | 122 825.0         | 100.0%                     | 9 000.0          | 9 000.0          | 100.0%       |
| Эрдэнэсант                          | 40 000.0           | 39 415.2          | 98.54%         | 146 000.0         | 185 415.2                 | 185 200.5         | 185 200.5         | 100.0%                     | 13 333.3         | 13 333.3         | 100.0%       |
| Зуунмод                             | 676 400.0          | 697 385.2         | 103.10%        | 539 000.0         | 1236 385.2                | 758 086.4         | 758 086.4         | 100.0%                     | 225 734.2        | 207 134.6        | 91.8%        |
| Рашаан сувилал                      |                    |                   |                |                   |                           |                   |                   |                            | 42 500.0         | 34 000.0         | 80.0%        |
| Тахилт СЗЭТ, эмийн үнийн хөнгөлөлт  |                    |                   |                |                   |                           |                   |                   |                            | 12 500.0         | 12 500.0         | 100.0%       |
| Хорих, цэргийн анги, өрхийн эмнэлэг |                    |                   |                |                   |                           |                   |                   |                            | 32 916.7         | 26 333.3         | 80.0%        |
| <b>2005-10 сар</b>                  | <b>1728 400.0</b>  | <b>1730 127.7</b> | <b>100.10%</b> | <b>2590 000.0</b> | <b>4320 127.7</b>         | <b>3655 656.5</b> | <b>3655 656.5</b> | <b>100.0%</b>              | <b>546 347.7</b> | <b>512 664.7</b> | <b>93.8%</b> |
| Төвийн бүс                          | 768 400.0          | 790 960.0         | 102.9%         | 813 000.0         | 1603 960.0                | 1117 554.6        | 1117 554.6        | 100.0%                     | 258 484.2        | 239 884.6        | 92.8%        |
| Зүүн бүс                            | 148 800.0          | 148 864.9         | 100.0%         | 351 000.0         | 499 864.9                 | 496 893.9         | 496 893.9         | 100.0%                     | 45 633.4         | 45 633.4         | 100.0%       |
| Баруун бүс                          | 526 400.0          | 501 950.1         | 95.4%          | 656 000.0         | 1157 950.1                | 1009 511.1        | 1009 511.1        | 100.0%                     | 88 396.7         | 88 396.7         | 100.0%       |
| Хойд бүс                            | 284 800.0          | 288 352.7         | 101.2%         | 770 000.0         | 1058 352.7                | 1031 696.9        | 1031 696.9        | 100.0%                     | 65 916.7         | 65 916.7         | 100.0%       |
| 2004-10 сар                         | 1556 720.0         | 1600 451.5        | 102.81%        | 2260 000.0        | 3860 451.5                | 3355 169.1        | 3355 169.1        | 100.0%                     | 436 725.5        | 436 725.5        | 100.0%       |
| 2003-10 сар                         | 1494 240.0         | 1417 000.0        | 94.83%         | 1392 200.0        | 2809 200.0                | 2507 952.2        | 2449 452.2        | 97.67%                     | 436 666.4        | 436 666.4        | 100.0%       |
| 2002-10 сар                         | 1331 820.0         | 1333 100.0        | 100.10%        | 1241 600.0        | 2574 700.0                | 2113 562.9        | 2113 562.9        | 100.0%                     | 391 254.0        | 388 354.0        | 99.26%       |
| 2001-10 сар                         | 1380 700.0         | 1076 017.7        | 77.93%         | 958 353.1         | 2034 370.8                | 1898 923.1        | 1814 637.1        | 95.56%                     | 381 923.0        | 362 383.0        | 94.88%       |
| 2000-10 сар                         | 1371 000.0         | 1066 000.0        | 77.80%         | 1082 300.0        | 2148 300.0                | 1780 000.0        | 1578 800.0        | 88.70%                     | 403 209.0        | 365 388.1        | 90.60%       |

## Нийгмийн халамж

Нийгмийн халамж үйлчилгээний албаны мэдээгээр 2005 оны эхний 10 сард сумдад **756.1** сая ₮-ийн санхүүжилт хийгдэж нийгмийн халамжийн тэтгэвэр, тэтгэмжийн **олголт 100** хувь биелэгдэв. Олон хүүхэдтэйн тэтгэмжэнд **14929** хүүхэд хамрагдлаа.

Нийгмийн халамжийн үйлчилгээний 2005 оны X сарын санхүүжилтын мэдээ.

| Үзүүлэлтүүд<br>(/мянган-₮)                                 | Хүний тоо   |             |              | Олгосон тэтгэвэр, тэтгэмж |                  |                   |
|--|-------------|-------------|--------------|---------------------------|------------------|-------------------|
|  | 2003-X      | 2004-X      | 2005-X       | 2003-X                    | 2004-X           | 2005-X            |
| <b>1.Нийгмийн халамжийн тэтгэвэр, тэтгэмж-бүгд</b>         | <b>6314</b> | <b>5641</b> | <b>20762</b> | <b>542 466.4</b>          | <b>701 072.9</b> | <b>1127 633.9</b> |
| -Халамжийн тэтгэвэр  | 1971        | 1971        | 2004         | 201 810.0                 | 288 242.4        | 316 285.5         |
| -Жирэмсэн амаржсан   | 1450        | 1368        | 1758         | 159 258.0                 | 172 697.0        | 162 729.2         |
| -Хүүхэд асарсаны   | 2092        | 1886        | 1855         | 147 399.5                 | 193 637.5        | 191 092.4         |
| -Олон хүүхэдтэй  | 629         | 256         | 14929        | 23 595.0                  | 31 548.0         | 445 173.6         |
| -Нярайн арчилгааны   | 124         | 113         | 167          | 3 440.2                   | 3 762.0          | 4 133.2           |
| -Ихэр хүүхдийн   | 7           | 2           | 9            | 320.0                     | 120.0            | 300.0             |
| -Өнчин хүүхэд үрчлэн авсны                                 | 41          | 45          | 40           | 6 643.7                   | 11 066.0         | 7 920.0           |
| <b>2.Нийгмийн халамжийн болон асрамжийн үйлчилгээ-бүгд</b> | <b>1621</b> | <b>2717</b> | <b>5139</b>  | <b>59 539.1</b>           | <b>137 315.6</b> | <b>118 395.8</b>  |
| -Халамжийн үйлчилгээ                                       | 180         | 207         | 467          | 3 501.4                   | 11 375.0         | 9 978.7           |
| -Хөгжлийн бэрхшээлтэй иргэдийн                             | 57          | 103         | 435          | 10 195.4                  | 20 100.0         | 11 490.2          |
| -Ахмад настны хөнгөлөлт                                    | 1295        | 2347        | 3946         | 39 435.6                  | 97 720.1         | 65 450.8          |
| -Партизан, улсын баатарын                                  | 29          | 12          | 9            | 3 740.2                   | 3 300.0          | 725.5             |
| -Ахмад дайчинд 1 удаа тусламж                              |             |             | 231          |                           |                  | 25 341.9          |
| -Алдарт эхийн одон   | 60          | 48          | 51           | 1 370.0                   | 1 020.0          | 1 180.0           |
| -Банкны зардал   |             |             |              | 1 296.5                   | 3 800.5          | 4 228.7           |
| <b>Нийт дүн</b>  | <b>7935</b> | <b>8358</b> | <b>25901</b> | <b>602 005.5</b>          | <b>838 388.5</b> | <b>1246 029.7</b> |

| Сум               | Хуваарилагдсан санхүүжилт | Нийгмийн халамжийн үйлчилгээнд зарцуулсан санхүүжилт | Олголтын хувь  |
|-------------------|---------------------------|--|----------------|
| Алтанбулаг        | 19 500.0                  | 19 500.0   | 100.0%         |
| Аргалант          | 12 300.0                  | 12 300.0   | 100.0%         |
| Архуст            | 14 000.0                  | 14 000.0   | 100.0%         |
| Батсүмбэр         | 53 300.0                  | 53 300.0   | 100.0%         |
| Баян              | 18 300.0                  | 18 300.0   | 100.0%         |
| Баяндэлгэр        | 12 900.0                  | 12 900.0   | 100.0%         |
| Баянжаргалан      | 14 100.0                  | 14 100.0   | 100.0%         |
| Баян-Өнжүүл       | 15 650.0                  | 15 650.0   | 100.0%         |
| Баянхангай        | 15 500.0                  | 15 500.0   | 100.0%         |
| Баянцагаан        | 27 400.0                  | 27 400.0   | 100.0%         |
| Баянцогт          | 16 100.0                  | 16 100.0   | 100.0%         |
| Баянчандмань      | 32 168.0                  | 32 168.0   | 100.0%         |
| Борнуур           | 32 000.0                  | 32 000.0   | 100.0%         |
| Бүрэн             | 28 500.0                  | 28 500.0   | 100.0%         |
| Дэлгэрхаан        | 19 800.0                  | 19 800.0   | 100.0%         |
| Жаргалант         | 46 200.0                  | 46 200.0   | 100.0%         |
| Завмар            | 32 600.0                  | 32 600.0   | 100.0%         |
| Лун               | 18 600.0                  | 18 600.0   | 100.0%         |
| Мөнгөнморьт       | 13 300.0                  | 13 300.0   | 100.0%         |
| Өндөрширээт       | 14 400.0                  | 14 400.0   | 100.0%         |
| Сунбэр            | 11 900.0                  | 11 900.0   | 100.0%         |
| Сэргэлэн          | 16 600.0                  | 16 600.0   | 100.0%         |
| Утгаал            | 21 500.0                  | 21 500.0   | 100.0%         |
| Цээл              | 16 600.0                  | 16 600.0   | 100.0%         |
| Эрдэнэ            | 32 800.0                  | 32 800.0   | 100.00%        |
| Эрдэнэсант        | 38 800.0                  | 38 800.0   | 100.0%         |
| Зуунмод           | 126 100.0                 | 126 100.0  | 100.0%         |
| НХУТөв            | 35 252.6                  | 35 252.6   | 100.0%         |
| <b>2005-10сар</b> | <b>756 170.6</b>          | <b>756 170.6</b>                                     | <b>100.00%</b> |
| Төвийн бүс        | 205 250.0                 | 205 250.0  | 100.0%         |
| Зүүн бүс          | 105 400.0                 | 105 400.0  | 100.0%         |
| Баруун бүс        | 206 300.0                 | 206 300.0  | 100.0%         |
| Хойд бүс          | 203 968.0                 | 203 968.0  | 100.0%         |
| 2004-10 сар       | 750 674.0                 | 750 674.0  | 100.0%         |
| 2003-10 сар       | 650 226.0                 | 643 727.0  | 97.94%         |
| 2002-10 сар       | 531 748.0                 | 530 628.0  | 94.93%         |
| 2001-10 сар       | 431 646.7                 | 420 857.7  | 98.82%         |



## Ү н э , т а р и ф

**а.Аймгийн төвд** 2005 оны 10 сард бараа үйлчилгээний үнэ тариф 2000 оны 12 сарын 31-ныхтай харьцуулахад **32.16%**, 2004 оны 10 сарынхтай харьцуулахад **8.71 %**, 2005 оны 10 сард **1.46%**-иар тус тус өсөв. 2005 оны 10 сард бараа үйлчилгээний үнэ тариф, өмнөх сарын өөрчлөлтөөс 0.81 нэгжээр өслөө.

Хэрэглээний бараа, үйлчилгээний үнийн индекс, 2005.X  
Consumer price index of certain goods and services, 2005.X

| /аймгийн төвд/<br>БҮЛЭГ                  |                             | GROUP                                | хувь - percentage   |                     |                    |
|--|-----------------------------|--------------------------------------|---------------------|---------------------|--------------------|
|  |                             |                                      | 2005-10/<br>2000-12 | 2005-10/<br>2004-10 | 2005-10/<br>2005-9 |
| <b>Хүнсний бараа</b>                     |                             | <b>Foodstuffs</b>                    | <b>141.29</b>       | <b>109.47</b>       | <b>100.94</b>      |
| ү  | Гурил, гурилан бүтээгдэхүүн | Flour and flour products             | 123.16              | 99.36               | 104.13             |
| ү  | Мах, махан бүтээгдэхүүн     | Meat and meat products               | 267.75              | 142.07              | 88.49              |
| н  | Сүү, сүүн бүтээгдэхүүн      | Milk and dairy products              | 75.47               | 87.00               | 110.60             |
| э  | Саахар, чихэр, цай, жимс    | Sugar, candy, tea, fruits            | 104.34              | 109.17              | 100.77             |
| э  | Төмс, хүнсний ногоо         | Potatoes and vegetables              | 97.34               | 104.04              | 111.01             |
| с  | Хүнсний бусад бараа         | Other foodstuffs                     | 133.89              | 110.02              | 101.34             |
|  | Архи, ундаа, тамхи          | Alcohol and tobacco                  | 106.38              | 107.26              | 100.00             |
| <b>Хувцас, гутал, бөс бараа</b>          |                             | <b>Clothing, footwear and cloth</b>  | <b>94.44</b>        | <b>102.42</b>       | <b>102.83</b>      |
| ү  | Эрэгтэй хүний хувцас        | Men's clothing                       | 117.74              | 104.14              | 100.00             |
| ү  | Эмэгтэй хүний хувцас        | Women's clothing                     | 91.05               | 97.40               | 100.00             |
| н  | Хүүхдийн хувцас             | Children's clothing                  | 118.68              | 102.98              | 100.00             |
| ээ                                       | Бүх төрлийн гутал           | Footwear                             | 80.17               | 102.57              | 105.83             |
| с  | Хөвөн, бөс бараа            | Cloth                                | 120.74              | 110.93              | 100.00             |
| <b>Орон сууц, түлш, цахилгаан</b>        |                             | <b>Housing, heating, electricity</b> | <b>208.65</b>       | <b>139.41</b>       | <b>109.20</b>      |
| <b>Гэр ахуйн бараа</b>                   |                             | <b>Household goods</b>               | <b>107.87</b>       | <b>97.14</b>        | <b>100.45</b>      |
| <b>Эм тариа, эмнэлгийн үйлчилгээ</b>     |                             | <b>Medical care and services</b>     | <b>125.16</b>       | <b>115.44</b>       | <b>100.00</b>      |
| <b>Тээвэр, холбооны үйлчилгээ</b>        |                             | <b>Transport and communication</b>   | <b>162.25</b>       | <b>114.68</b>       | <b>99.77</b>       |
| <b>Соёл, боловсролын бараа үйлчилгээ</b> |                             | <b>Cultural goods and recreation</b> | <b>114.44</b>       | <b>99.08</b>        | <b>100.00</b>      |
| <b>Бусад бараа, үйлчилгээ</b>            |                             | <b>Other goods and services</b>      | <b>96.10</b>        | <b>107.97</b>       | <b>100.00</b>      |
| <b>Ерөнхий (нийт) индекс</b>             |                             | <b>Overall index</b>                 | <b>132.16</b>       | <b>108.71</b>       | <b>101.46</b>      |

Энэ сард хүнсний болон өргөн хэрэгцээт зарим гол нэр төрлийн бараа, бүтээгдэхүүн **1.2-р гурил, цагаан будаа, өөхөн тос, шингэн сүү, элсэн чихэр, төмс, байцаа, ургамлын тос, эмэгтэй хүний хавар намрын богино түрийтэй гутал, эмэгтэй хүний өвлийн урт түрийтэй ширэн гутал, хүүхдийн хиймэл ширэн пүүз, гэрийн гадуур цагаан бүрээс, налайхын нүүрс, түлшний мод, ор хөнжлийн даавуу зэрэг 16 нэрийн бараа бүтээгдэхүүний үнэ 1.3-40.0 хувиар өссөн нь ерөнхий индекс 1.46 хувиар өсөхөд нөлөөлөв.**

Энэ хугацаанд **хонь, үхрийн мах, дотор мах, 2 кг-ын гүрж ногоон цай, лууван, телефон ашиглалтын сарын хөлс зэрэг 6 нэрийн хүнсний болон бараа, бүтээгдэхүүний үнэ тариф буурч, 117 нэрийн бараа, үйлчилгээний үнэ хэвийн байв.**

Төв аймгийн өргөн хэрэглээний бараа, үйлчилгээний үнийн ИНДЕКС

Consumer price index of selected goods and services in Tov

| (Аймгийн төвд)  | 2005-10   |        | 2005-10/ |  | 2005-10/ |  |
|---|-----------|--------|----------|--|----------|--|
|   | 2000-12   |        | 2004-10  |  | 2005-9   |  |
| Бараа, үйлчилгээний нэр төрөл, хэмжих нэгж  |           |        |          |  |          |  |
| 1. Гурил, 1-р зэрэг, кг   | 121.71    | 97.56  | 105.28   |  |          |  |
| 2. Гурил, 2-р зэрэг, кг   | 123.33    | 87.37  | 102.78   |  |          |  |
| 3. Талх, орон нутгийн, ш  | 142.86    | 111.11 | 100.00   |  |          |  |
| 4. Гурилан боов, кг   | 106.67    | 100.00 | 100.00   |  |          |  |
| 5. Гоймон, 250 гр   | 107.14    | 93.75  | 100.00   |  |          |  |
| 6. Жингэмэг, 100 гр,  | 95.24     | 100.00 | 100.00   |  |          |  |
| 7. Цагаан будаа, кг   | 141.03    | 107.84 | 105.77   |  |          |  |
| 8. Шар будаа, кг  | 121.21    | 105.26 | 100.00   |  |          |  |
| 9. Хонины мах, 1-р зэрэг, кг  | 264.71    | 144.00 | 90.00    |  |          |  |
| 10. Үхрийн мах, 2-р зэрэг, кг   | 273.97    | 133.33 | 83.33    |  |          |  |
| 11. Дотор мах, 1 гузээ  | 416.67    | 192.31 | 83.33    |  |          |  |
| 12. Хиам, чанасан, кг   | 104.76    | 115.79 | 100.00   |  |          |  |
| 13. Өөхөн тос, кг   | 111.11    | 117.65 | 111.11   |  |          |  |
| 14. Шингэн сүү, л   | 58.33     | 77.78  | 116.67   |  |          |  |
| 15. Тараг, л  | 75.00     | 90.00  | 112.50   |  |          |  |
| 16. Цэцгийн тос, кг   | 78.95     | 100.00 | 100.00   |  |          |  |
| 17. Хуурай сүү, кг  | 125.00    | 106.06 | 100.00   |  |          |  |
| 18. Цагаан тос, кг/Ш ар тос/  | 100.00    | 88.24  | 100.00   |  |          |  |
| 19. Элдсэн чихэр, кг  | 92.31     | 109.09 | 109.09   |  |          |  |
| 20. Хатуу чихэр, кг, дотоод   | 95.00     | 100.00 | 100.00   |  |          |  |
| 21. Ирис, гадаад, кг  | 76.92     | 100.00 | 100.00   |  |          |  |
| 22. Шоколад, 100 гр   | 100.00    | 111.11 | 100.00   |  |          |  |
| 23. Ногоон цай  | 125.00    | 104.17 | 92.59    |  |          |  |
| 24. Алм, кг   | 160.00    | 160.00 | 100.00   |  |          |  |
| 25. Варенье, гадаад   | 100.00    | 125.00 | 100.00   |  |          |  |
| 26. Төмс, кг  | 83.33     | 125.00 | 125.00   |  |          |  |
| 27. Байцаа, кг  | 100.00    | 88.89  | 114.29   |  |          |  |
| 28. Лууван, кг  | 87.50     | 87.50  | 87.50    |  |          |  |
| 29. Манжин, кг  | 133.33    | 86.67  | 100.00   |  |          |  |
| 30. Бөөрөнхий сонгино, кг   | 87.50     | 87.50  | 100.00   |  |          |  |
| 31. Шилтэй өргөст хэмх  | 142.11    | 135.00 | 100.00   |  |          |  |
| 32. Шилтэй ногооны салат, кг  | 120.00    | 96.00  | 100.00   |  |          |  |
| 33. Өдгөжүүлсэн давс, кг  | 96.15     | 113.64 | 100.00   |  |          |  |
| 34. Ургамлын тос, л   | 157.89    | 111.11 | 103.45   |  |          |  |
| 35. Цуу, 170 гр   | 91.67     | 100.00 | 100.00   |  |          |  |
| 36. Майонез, Найз, 500 гр   | 114.29    | 102.56 | 100.00   |  |          |  |
| 37. Бульон, үхрийн, 1ш  | 125.00    | 100.00 | 100.00   |  |          |  |
| 38. Гуанжинж будаа хоол   | 133.33    | 111.89 | 100.00   |  |          |  |
| 39. Цэцэрлэгийн хүүхдийн хоолны сарын дундаж үнэ  | 204.08    | 133.93 | 100.00   |  |          |  |
| 40. Архи, 0.5л  | 93.75     | 100.00 | 100.00   |  |          |  |
| 41. Пиво, Слав, 0.33л   | 160.00    | 145.45 | 100.00   |  |          |  |
| 42. Ундаа, 0.5л   | 100.00    | 100.00 | 100.00   |  |          |  |
| 43. Янжуур, Болгар, хайрцаг   | 125.00    | 116.67 | 100.00   |  |          |  |
| 44. Дүнсэн тамхи, боодол  | 111.11    | 111.11 | 100.00   |  |          |  |
| 45. Эрэглэй хүний синтефон дотортой куртка, 48-50 раз                                   | 125.00    | 100.00 | 100.00   |  |          |  |
| 46. Костюм, хэмжээ 48-50, /Улс, материалыг сонгох                                       | 77.27     | 85.00  | 100.00   |  |          |  |
|   | үргэлжлэл |        |          |  |          |  |
| Бараа, үйлчилгээний нэр төрөл, хэмжих нэгж  | 2005-10   |        | 2005-10/ |  | 2005-10/ |  |
|   | 2000-12   |        | 2004-10  |  | 2005-9   |  |
| 47. Жинсэн өмд, 31-33 раз   | 113.33    | 100.00 | 100.00   |  |          |  |
| 48. Сорочка, урт ханцуйтай, Хятад   | 85.71     | 120.00 | 100.00   |  |          |  |
| 49. Ноосон цамц, 50% ноос, хэмжээ 48-50   | 108.33    | 100.00 | 100.00   |  |          |  |
| 50. Эрэглэй хүний футболка, 100% хөвөн, богино ханцуйтай,                               | 250.00    | 136.36 | 100.00   |  |          |  |
| 51. Оймс, Хятад   | 133.33    | 111.89 | 100.00   |  |          |  |
| 52. Эрэглэй трусы, 100% хөвөн давуун  | 100.00    | 100.00 | 100.00   |  |          |  |
| 53. Эмэгтэй хүний хиймэл үсэн шуба, Хятад, 46-48 раз                                    | 122.73    | 100.00 | 100.00   |  |          |  |
| 54. Хавар намрын пальто, 70% ноосон материалтай, 46-48 раз                              | 50.67     | 95.00  | 100.00   |  |          |  |
| 55. Хослол, хэмжээ 46-48, /Улс, материалыг сонгох/                                      | 111.11    | 100.00 | 100.00   |  |          |  |
| 56. Кофт, урт ханцуйтай, гоёлын, гадаад   | 92.31     | 92.31  | 100.00   |  |          |  |
| 57. Юбка, 50% ноосон, богино, хар өнгийн, Солонгос, 44-46 раз                           | 92.86     | 92.86  | 100.00   |  |          |  |
| 58. Ноосон цамц, 50% ноос, Хятад  | 80.00     | 100.00 | 100.00   |  |          |  |
| 59. Ноосон өмд, 50% ноос, Хятад   | 80.00     | 100.00 | 100.00   |  |          |  |
| 60. Хөхний даруулга, Хятад,   | 107.14    | 100.00 | 100.00   |  |          |  |
| 61. Трико, Солонгос, 100% полиамид  | 120.00    | 100.00 | 100.00   |  |          |  |
| 62. Эмэгтэй трусы, 100% хөвөн давуун  | 118.18    | 92.86  | 100.00   |  |          |  |
| 63. Хавар намрын куртка, синтефон дотортой, 6-7 настай хүүхдийн                         | 111.11    | 83.33  | 100.00   |  |          |  |
| 64. Хүүхдийн ноосон цамц, 50% ноос, 7-8 настай хүүхдийн                                 | 100.00    | 138.89 | 100.00   |  |          |  |
| 65. Охидын платье, 50% хөвөн материалтай, 5-6 настай охидын, богино ханцуйтай           | 100.00    | 116.67 | 100.00   |  |          |  |
| 66. Хүүхдийн футболка, 100% хөвөн, богино ханцуйтай, цулгүй, 4-5 настай хүүхдийн, Хятад | 333.33    | 166.67 | 100.00   |  |          |  |
| 67. Хүүхдийн жинсэн өмд, энгийн хийцтэй, 9-10 настай хүүхдийн, Хятад улсын              | 128.57    | 90.00  | 100.00   |  |          |  |
| 68. Хүүхдийн ноосон өмд, 50% ноос, 6-7 настай хүүхдийн, Хятад улсын                     | 123.08    | 100.00 | 100.00   |  |          |  |
| 69. Хүүхдийн оймс, Хятад, 80% хөвөн, 4-5 настай хүүхдийн                                | 133.33    | 100.00 | 100.00   |  |          |  |
| 70. Хүүхдийн трусы, 100% хөвөн, Хятад улсын, 3-4 настай хүүхдийн                        | 100.00    | 100.00 | 100.00   |  |          |  |
| 71. Эрэглэй хүний өвлийн ширэн гутал, Хятадын, 39-40 раз                                | 72.00     | 90.00  | 112.50   |  |          |  |
| 72. Эрэглэй хүний зуны ширэн ботинк, энгийн хийцтэй, гадаад, 39-40 раз                  | 68.18     | 100.00 | 100.00   |  |          |  |
| 73. Эмэгтэй хүний өвлийн ширэн гутал, урт түрийтэй, цахилгаантай, 37-38 раз             | 76.19     | 128.00 | 106.67   |  |          |  |
| 74. Эмэгтэй хүний хавар намрын гутал, богино түрийтэй, Хятадын, 37-38 раз               | 106.67    | 80.00  | 106.67   |  |          |  |
| 75. Эмэгтэй хүний ширэн туфли, энгийн хийцтэй, гадаад, 36-37 раз                        | 66.67     | 100.00 | 100.00   |  |          |  |
| 76. Эрэглэй хүүхдийн өвлийн гутал, Хятадын, үдээстэй, 9-10 настай хүүхдийн              | 113.33    | 94.44  | 100.00   |  |          |  |
| 77. Хүүхдийн пууз, хиймэл ширэн, Хятадын, 7-8 настай хүүхдийн                           | 186.71    | 108.33 | 108.33   |  |          |  |
| 78. Охидын туфли, 5-6 настай хүүхдийн   | 90.00     | 112.50 | 100.00   |  |          |  |
| 79. Дээлийн даавуу, метр  | 176.92    | 115.00 | 100.00   |  |          |  |
| 80. Хятад торго, задаг хээтэй, метр   | 111.11    | 111.11 | 100.00   |  |          |  |
| 81. Эрээн даавуу, Орос, метр  | 133.33    | 109.09 | 100.00   |  |          |  |
| 82. Даалимба, Хятадын, метр   | 93.75     | 100.00 | 100.00   |  |          |  |
| 83. Өвдлын утас, цаасан дамартай, ш/200м/   | 100.00    | 100.00 | 100.00   |  |          |  |
| 84. Бор хөвөн, кг   | 145.83    | 134.62 | 100.00   |  |          |  |
| 85. Халаалт, м1   | 309.46    | 124.46 | 100.00   |  |          |  |
| 86. Цэвэр усны үнэ, 1 хүний   | 476.19    | 333.33 | 100.00   |  |          |  |
| 87. Цахилгаан, 1квт   | 148.36    | 108.29 | 101.29   |  |          |  |
| 88. Шар тосон будаг, л, Хятад   | 100.00    | 109.09 | 100.00   |  |          |  |
| 89. Тоосго, ш   | 76.47     | 100.00 | 100.00   |  |          |  |
| 90. Гэрийн гадуур цагаан бүрээс   | 100.00    | 108.70 | 108.70   |  |          |  |
| 91. Нүүрс, тн   | 233.33    | 116.67 | 140.00   |  |          |  |
| 92. Түлшний мод, м3   | 141.67    | 113.33 | 106.25   |  |          |  |

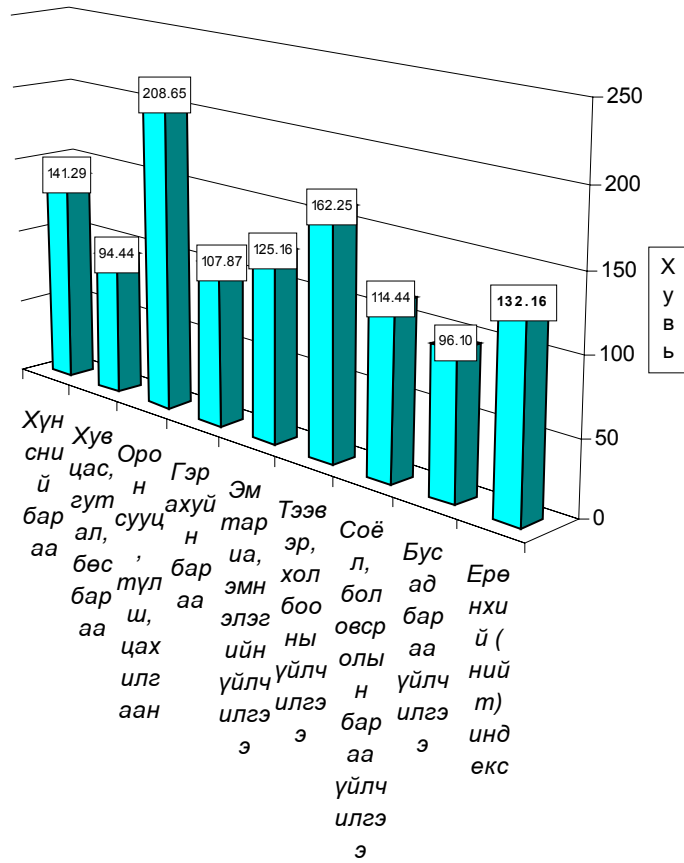


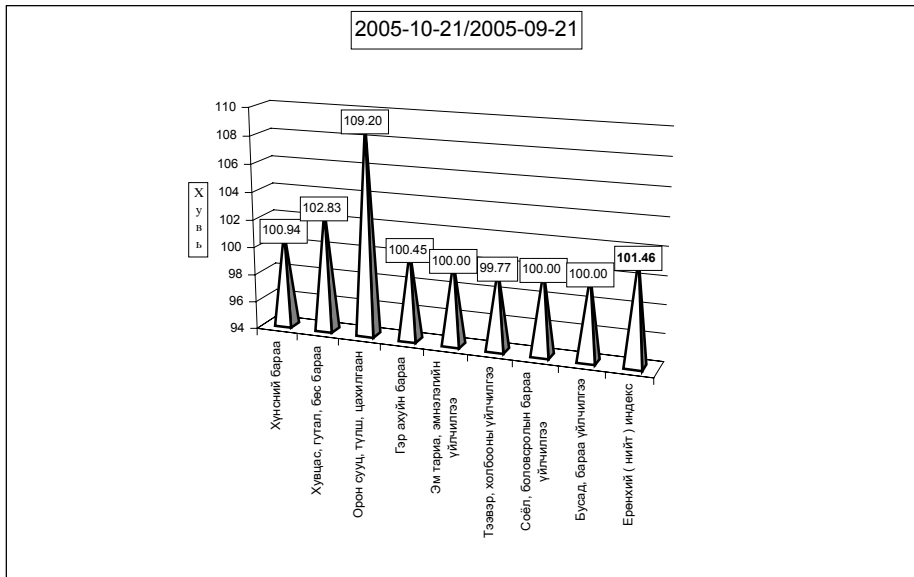
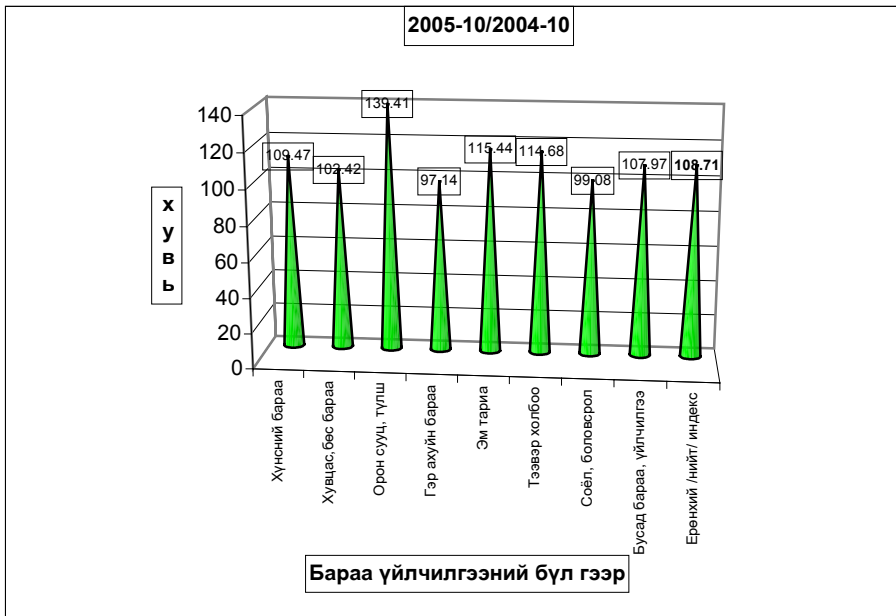
|   | үргэлжлэл          |                    |                   |
|---|--------------------|--------------------|-------------------|
|   | 2005-10<br>2000-12 | 2005-10<br>2004-10 | 2005-10<br>2005-9 |
| 93. Жижиг модон сандал, дотоод, ш                     | 133.33             | 100.00             | 100.00            |
| 94. Халуун сав, цайны, 2л                             | 100.00             | 100.00             | 100.00            |
| 95. Шаазан аяга,ш, Хятад                              | 57.14              | 80.00              | 100.00            |
| 96. Тогоо, 10 л                                       | 93.75              | 100.00             | 100.00            |
| 97. Дяж, Хятад, никель, 2л                            | 150.00             | 100.00             | 100.00            |
| 98. Цахилгаан плитка, Мечта                           | 106.67             | 100.00             | 100.00            |
| 99. Хивс, Сэлэнгэ, 2*3м                               | 107.69             | 100.00             | 100.00            |
| 100. Ноосон одъяал, Аргал                             | 100.00             | 100.00             | 100.00            |
| 101. Ор хөнгөлийн даавуу /Орос, Хятадыг сонгох/       | 85.71              | 109.09             | 109.09            |
| 102. Оёдлын машин, Хятад                              | 114.29             | 100.00             | 100.00            |
| 103. Барааны саван, "ОК", 200 гр                      | 105.26             | 90.91              | 100.00            |
| 104. Угаалгын нуктаг, ОМО, цагаан 200 гр              | 100.00             | 95.24              | 100.00            |
| 105. Чийдэнгий шил, 60 в                              | 116.67             | 100.00             | 100.00            |
| 106. Лаа, ш   | 100.00             | 100.00             | 100.00            |
| 107. Шүдэнэ, хайрцаг                                  | 133.33             | 100.00             | 100.00            |
| 108. Хулдас, Хятадын, 2 м-ийн өргөнтэй, ш             | 90.00              | 100.00             | 100.00            |
| 109. Ампицилин, уухаар, 10ш                           | 163.64             | 128.57             | 100.00            |
| 110. Аспирин, /Анальги/ 10 ш                          | 142.86             | 166.67             | 100.00            |
| 111. Пенициллин, тариагаар, 1сая                      | 111.11             | 100.00             | 100.00            |
| 112. Витамин "С", урлээр, 50ш                         | 100.00             | 93.75              | 100.00            |
| 113. Шүдэнд цементэн пломба тавиулах                  | 100.00             | 100.00             | 100.00            |
| 114. Темер замаар зорчих тийзний үнэ, 1 хүний         | 100.00             | 100.00             | 100.00            |
| 115. Нийслэлээс аймаг орох автотээврийн хөлс, 1 хүний | 128.57             | 128.57             | 100.00            |
| 116. Нийслэлээс аймаг орох онгоцны хөлс, 1 хүний      |                    |                    | 0.00              |
| 117. Машин дугуй, УАЗ-469                             | 112.50             | 112.50             | 100.00            |
| 118. Мотоцикл, Иж планета-5                           | 118.75             | 105.56             | 100.00            |
| 119. Телефон шигшлалтын сарын хөлс                    | 626.84             | 73.28              | 94.44             |
| 120. Хот хооронд утсаар ярих хөлс, 3 мин              | 79.31              | 79.31              | 100.00            |
| 121. Монгол TV-ийн сарын хураамж                      | 141.67             | 100.00             | 100.00            |
| 122. Бензин, А-76, литр                               | 202.78             | 121.67             | 100.00            |
| 123. "Өдрийн сонин" сонин захиалгын үнэ               | 146.15             | 100.00             | 100.00            |
| 124. Сураглалтын төлбөр, 1 жилийн                     | 113.21             | 100.00             | 100.00            |
| 125. Өнгөт /хар/ телевизор, 14 инч                    | 94.44              | 100.00             | 100.00            |
| 126. Транзисторын тэжээл, 1.5 вольт                   | 108.33             | 100.00             | 100.00            |
| 127. Сурагчийн дэвтэр, дөрвөлжин шугамтай, Монгол     | 100.00             | 83.33              | 100.00            |
| 128. Киноны билетний дундаж үнэ                       | 100.00             | 100.00             | 100.00            |
| 129. Хүүхдийн тоглоом, Хятад, сагсны бөмбөг           | 100.00             | 100.00             | 100.00            |
| 130. Тосон бэл  | 142.86             | 100.00             | 100.00            |
| 131. Эмэгтэй хүний богино үсэнд хими хийлгэх хөлс     | 141.67             | 106.25             | 100.00            |
| 132. Эр хүний гутлын өсгийд шир, резин наалгах үнэ    | 115.38             | 115.38             | 100.00            |
| 133. Гар нуурийн саван, LUX, ш                        | 94.44              | 94.44              | 100.00            |
| 134. Шүдний оо, LUSKY MINT, 130 гр                    | 100.00             | 100.00             | 100.00            |
| 135. Нуурийн тос, Монремиийн өдрийн тос,              | 83.64              | 87.50              | 100.00            |
| 136. Шампунь, Сиваг, 200 гр                           | 125.71             | 115.79             | 100.00            |
| 137. Уруулын будаг                                    | 130.00             | 108.33             | 100.00            |
| 138. Халуун усанд орсны хөлс, 1 хүний                 | 263.16             | 263.16             | 100.00            |
| 139. Эмэгтэй хүний савхин цүнх, Хятад                 | 45.45              | 100.00             | 100.00            |

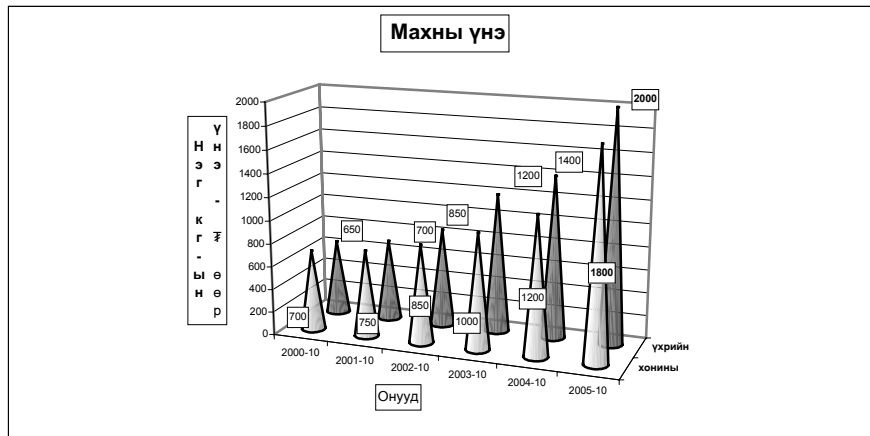
Өргөн хэрэгцээт бараа үйлчилгээний үнэ

| Сумд |     | 1-р<br>гурил<br>Flour,<br>grade1,<br>1 kg | 2-р<br>гурил<br>Flour,<br>grade2,<br>1 kg | Цагаан<br>будaa<br>Rice<br>1 kg | Шар<br>будaa<br>Millet<br>1 kg | Элсэн<br>чихэр<br>Sugar<br>1 kg | Ундны<br>ус<br>Month-<br>ly water<br>1 liter | Цахил-<br>гааны<br>Electricity<br>1 kw |
|------|-----|---|---|---------------------------------|--------------------------------|---------------------------------|--|--|
| АБ   | АВ  | 450                                       | 440                                       | 550                             | 380                            | 650                             | 0.80   | 56.30                                  |
| АР   | АР  | 500                                       | 420                                       | 600                             | 400                            | 650                             | 1.00   | 56.05                                  |
| АТ   | АТ  | 500                                       | 400                                       | 550                             | 450                            | 600                             | 0.90   | 56.30                                  |
| БС   | ВС  | 380                                       | 360                                       | 600                             | 350                            | 550                             | 0.40   | 56.30                                  |
| БА   | ВА  | 500                                       | 400                                       | 600                             | 400                            | 700                             | 0.60   | 56.00                                  |
| БД   | ВД  | 400                                       | 350                                       | 600                             | 450                            | 700                             | 0.70   | 56.00                                  |
| БЖ   | ВГ  | 500                                       | 430                                       | 600                             | 400                            | 500                             | 1.40   | 58.65                                  |
| БӨ   | ВО  | 550                                       | 480                                       | 630                             | 400                            | 650                             | 1.00   | 58.65                                  |
| БХ   | ВКН | 550                                       | 500                                       | 600                             | 500                            | 650                             | 1.00   | 56.00                                  |
| БЦ   | ВТС | 520                                       | 400                                       | 550                             | 350                            | 700                             | 0.00   | 56.00                                  |
| БТ   | ВТ  | 450                                       | 400                                       | 600                             | 450                            | 650                             | 1.50   | 59.00                                  |
| БЧ   | ВСН | 410                                       | 340                                       | 550                             | 450                            | 550                             | 1.23   | 56.00                                  |
| БН   | ВН  | 500                                       | 400                                       | 700                             | 480                            | 700                             | 1.50   | 54.05                                  |
| БҮ   | ВU  | 500                                       | 400                                       | 600                             | 450                            | 800                             | 0.50   | 56.00                                  |
| ДХ   | ДКН | 450                                       | 400                                       | 600                             | 400                            | 600                             | 1.00   | 58.65                                  |
| ЖА   | JA  | 500                                       | 450                                       | 550                             | 450                            | 600                             | 0.40   | 56.00                                  |
| ЗА   | ZA  | 500                                       | 400                                       | 700                             | 400                            | 600                             | 1.50   | 58.65                                  |
| ЛҮ   | LU  | 450                                       | 300                                       | 550                             | 400                            | 700                             | 0.40   | 58.65                                  |
| ММ   | ММ  | 420                                       | 400                                       | 583                             | 430                            | 600                             | 0.00   | 58.30                                  |
| ӨШ   | OSH | 390                                       | 360                                       | 600                             | 450                            | 750                             | 0.50   | 56.12                                  |
| СҮ   | SU  | 460                                       | 400                                       | 600                             | 400                            | 650                             | 1.00   | 58.30                                  |
| СЭ   | SE  | 440                                       | 400                                       | 600                             | 380                            | 600                             | 1.30   | 58.65                                  |
| УГ   | UG  | 440                                       | 300                                       | 600                             | 500                            | 600                             | 0.50   | 58.00                                  |
| ЦЭ   | TSE | 460                                       | 400                                       | 650                             | 500                            | 650                             | 1.00   | 58.65                                  |
| ЭР   | ER  | 500                                       | 400                                       | 500                             | 400                            | 600                             | 1.00   | 57.00                                  |
| ЭС   | ES  | 440                                       | 380                                       | 650                             | 500                            | 700                             | 0.80   | 58.05                                  |
| ЗМ   | ZM  | 400                                       | 360                                       | 520                             | 400                            | 600                             | 1.50   | 58.65                                  |

2005-10-21/2000-12-21







**Хэрэглээний бараа, үйлчилгээний үнийн индекс 2005.X**  
**Consumer price index of certain goods and services 2005.X**  
 (1991-01-16-ыг 100. хувиар) (1991-01-16= 100. percentage)

| Он   | Хүнсний бараа<br>Foodstuffs | Гутал, хуцас<br>Clothing<br>Footwear | Орон сууц түлш, цахилгаан<br>Housing, heating electricity | Гэр ахуйн бараа<br>Household goods | Эм тариа<br>Medical care | Тээвэр<br>Холбоо<br>Transport @ communication | Соёлын бараа<br>Cultural goods @ recreation | Бусад бараа<br>Other goods @ services | Ерөнхий индекс<br>Overall index |
|------|-----------------------------|--------------------------------------|---|------------------------------------|--------------------------|---|---|---------------------------------------|---------------------------------|
| 1994 | 4590.79                     | 4992.30                              | 4402.23   | 2828.49                            | 2488.27                  | 0.00  | 9136.25                                     | 0.00                                  | 4587.47                         |
| 1995 | 5768.21                     | 3154.13                              | 5427.41   | 8272.31                            | 2226.87                  | 5173.90                                       | 10115.60                                    | 3168.87                               | 5272.24                         |
| 1996 | 8037.11                     | 4001.99                              | 5747.50   | 9398.84                            | 1451.25                  | 9660.35                                       | 17682.01                                    | 3976.99                               | 7195.50                         |
| 1997 | 8522.15                     | 6407.74                              | 6626.91   | 13473.13                           | 2665.51                  | 5771.36                                       | 26315.31                                    | 8878.71                               | 8580.58                         |
| 1998 | 7973.72                     | 6489.23                              | 7120.60   | 14119.33                           | 2755.79                  | 5975.89                                       | 28203.46                                    | 9795.65                               | 8395.75                         |
| 1999 | 8957.26                     | 6989.28                              | 10161.99  | 14073.71                           | 2755.79                  | 9227.46                                       | 28793.99                                    | 11613.94                              | 9514.79                         |
| 2000 | 9270.36                     | 5893.74                              | 9592.47   | 13018.85                           | 5779.51                  | 8876.49                                       | 29597.12                                    | 11281.25                              | 9427.76                         |

**Хэрэглээний үнэ, тарифын өөрчлөлтийг барааны бүлгээр үзүүлбэл.**  
**Consumer price index of certain goods and services 2005.X**  
 (Өмнөх сартай харьцуулснаар, хувиар) (Previous month=100. percentage)

| Он   | Сар | Хүнсний бараа<br>Foodstuffs | Гутал, хуцас<br>Clothing<br>Footwear | Орон сууц түлш, цахилгаан<br>Housing, heating electricity | Гэр ахуйн бараа<br>Household goods | Эм тариа<br>Medical care | Тээвэр<br>Холбоо<br>Transport @ communication | Соёлын бараа<br>Cultural goods @ recreation | Бусад бараа<br>Other goods @ services | Ерөнхий индекс<br>Overall index |
|------|-----|-----------------------------|--------------------------------------|---|------------------------------------|--------------------------|---|---|---------------------------------------|---------------------------------|
| 1997 | 12  | 100.95                      | 103.66                               | 100.88  | 100.75                             | 100.00                   | 100.00  | 112.67                                      | 100.00                                | 102.10                          |
| 1998 | 12  | 99.19                       | 104.10                               | 103.46  | 100.88                             | 100.00                   | 102.92  | 100.82                                      | 100.00                                | 100.46                          |
| 1999 | 12  | 100.94                      | 104.14                               | 101.83  | 101.33                             | 100                      | 99.7  | 92.11                                       | 100.05                                | 101.41                          |
| 2000 | 12  | 99.11                       | 101.61                               | 95.91   | 98.70                              | 100.00                   | 100.53  | 99.06                                       | 96.20                                 | 99.29                           |
| 2001 | 12  | 103.69                      | 103.72                               | 105.33  | 99.38                              | 100.00                   | 101.09  | 100.00                                      | 100.00                                | 102.62                          |
| 2002 | 12  | 99.47                       | 100.85                               | 105.37  | 96.44                              | 100.00                   | 103.18  | 103.08                                      | 98.31                                 | 100.38                          |
|      | 3   | 103.40                      | 98.60                                | 100.00  | 99.68                              | 100.00                   | 100.37  | 100.00                                      | 100.00                                | 101.58                          |
|      | 6   | 97.82                       | 102.79                               | 100.16  | 99.75                              | 97.08                    | 105.18  | 100.00                                      | 100.75                                | 99.56                           |
|      | 9   | 101.84                      | 100.55                               | 100.24  | 99.60                              | 100.00                   | 104.40  | 100.00                                      | 95.48                                 | 101.09                          |
|      | 12  | 102.03                      | 106.39                               | 96.28   | 100.13                             | 100.00                   | 100.30  | 100.00                                      | 102.67                                | 102.04                          |
|      | 1   | 100.21                      | 98.55                                | 100.00  | 100.14                             | 100.00                   | 100.00  | 99.59                                       | 99.05                                 | 99.80                           |
|      | 2   | 102.36                      | 98.32                                | 99.85   | 100.49                             | 100.00                   | 98.93   | 100.00                                      | 100.00                                | 100.93                          |
|      | 3   | 103.40                      | 98.60                                | 100.00  | 99.68                              | 100.00                   | 100.37  | 100.00                                      | 100.00                                | 101.58                          |
|      | 4   | 109.91                      | 99.23                                | 98.55   | 98.38                              | 100.00                   | 99.86   | 100.47                                      | 101.04                                | 105.05                          |
|      | 5   | 101.96                      | 99.73                                | 96.87   | 100.64                             | 100.00                   | 99.71   | 100.00                                      | 100.00                                | 100.84                          |
|      | 6   | 97.82                       | 102.79                               | 100.16  | 99.75                              | 97.08                    | 105.18  | 100.00                                      | 100.75                                | 99.56                           |
|      | 7   | 102.53                      | 99.34                                | 99.70   | 102.12                             | 100.00                   | 99.61   | 100.00                                      | 100.00                                | 101.29                          |
|      | 8   | 97.83                       | 97.70                                | 100.07  | 99.66                              | 100.00                   | 102.73  | 99.39                                       | 99.05                                 | 98.51                           |
|      | 9   | 101.84                      | 100.55                               | 100.24  | 99.60                              | 100.00                   | 104.40  | 100.00                                      | 95.48                                 | 101.09                          |
|      | 10  | 102.10                      | 100.49                               | 104.90  | 102.81                             | 100.00                   | 101.59  | 100.00                                      | 100.00                                | 101.67                          |
|      | 11  | 100.15                      | 101.03                               | 100.96  | 100.00                             | 100.00                   | 99.33   | 100.00                                      | 100.00                                | 100.26                          |
|      | 12  | 102.03                      | 106.39                               | 96.28   | 100.13                             | 100.00                   | 100.30  | 100.00                                      | 102.67                                | 102.04                          |
| 2005 | 1   | 107.91                      | 97.89                                | 105.23  | 98.20                              | 100.00                   | 111.13  | 113.95                                      | 100.15                                | 105.98                          |
|      | 2   | 97.95                       | 100.03                               | 116.79  | 99.55                              | 100.00                   | 98.48   | 100.00                                      | 100.00                                | 99.73                           |
|      | 3   | 100.96                      | 98.78                                | 102.60  | 100.77                             | 98.09                    | 101.04  | 100.00                                      | 100.00                                | 100.52                          |
|      | 4   | 102.31                      | 99.16                                | 97.11   | 100.00                             | 100.00                   | 99.84   | 100.00                                      | 102.32                                | 101.02                          |
|      | 5   | 101.62                      | 99.38                                | 98.29   | 99.27                              | 100.00                   | 102.65  | 100.00                                      | 100.00                                | 100.77                          |
|      | 6   | 102.13                      | 97.93                                | 100.00  | 100.50                             | 100.00                   | 103.47  | 100.00                                      | 100.00                                | 101.00                          |
|      | 7   | 99.80                       | 101.22                               | 100.00  | 100.77                             | 99.52                    | 99.88   | 100.00                                      | 100.00                                | 100.12                          |
|      | 8   | 97.25                       | 100.71                               | 100.18  | 100.00                             | 100.00                   | 99.77   | 99.08                                       | 101.55                                | 98.64                           |
|      | 9   | 99.17                       | 103.80                               | 104.70  | 100.00                             | 113.78                   | 100.25  | 100.00                                      | 100.00                                | 100.65                          |
|      | 10  | 100.94                      | 102.83                               | 109.20  | 100.45                             | 100.00                   | 99.77   | 100.00                                      | 100.00                                | 101.465                         |

**б. Хөдөөд** 2005 оны 10 сард бараа үйлчилгээний үнэ тариф. 2000 оны 12 сартай харьцуулахад 27.46%, 2004 оны 10 сарынхаас 6,57% өсч, 2005 оны 10 сард 0.27-иар өсөв. Бараа үйлчилгээний үнэ тариф 10 сард 0.27 хувиар өссөн нь өмнөх сарын өөрчлөлтөөс 0,96 нэгжээр өслөө.

Хэрэглээний бараа, үйлчилгээний үнийн индекс, 2005. X  
Consumer price index of certain goods and services, 2005.X

| БҮЛЭГ                                    |                             | GROUP                                | /хөдөөд/           |                     | (хувиар)            |
|--|-----------------------------|--------------------------------------|--------------------|---------------------|---------------------|
|  |                             |                                      | 2005-10<br>2000-12 | 2005-10/<br>2004-10 | 2005-10/<br>2005-09 |
| <b>Хүнсний бараа</b>                     |                             | <b>Foodstuffs</b>                    | <b>142.90</b>      | <b>108.45</b>       | <b>100.36</b>       |
| Ү  | Гурил, гурилан бүтээгдэхүүн | Flour and flour products             | 126.94             | 98.67               | 100.72              |
| Ү  | Мах, махан бүтээгдэхүүн     | Meat and meat products               | 269.96             | 130.82              | 96.52               |
| н  | Сүү, сүүн бүтээгдэхүүн      | Milk and dairy products              | 96.54              | 99.79               | 104.40              |
| э  | Саахар, чихэр, цай, жимс    | Sugar, candy, tea, fruits            | 101.14             | 106.71              | 101.12              |
| э  | Төмс, хүнсний ногоо         | Potatoes and vegetables              | 112.39             | 108.17              | 100.79              |
| с  | Хүнсний бусад бараа         | Other foodstuffs                     | 126.02             | 114.60              | 100.25              |
|  | Архи, ундаа, тамхи          | Alcohol and tobacco                  | 97.95              | 112.25              | 102.57              |
| <b>Хувцас, гутал, бөс бараа</b>          |                             | <b>Clothing, footwear and cloth</b>  | <b>98.90</b>       | <b>102.38</b>       | <b>100.27</b>       |
| Ү  | Эрэгтэй хүний хувцас        | Men's clothing                       | 105.33             | 100.31              | 100.50              |
| Ү  | Эмэгтэй хүний хувцас        | Women's clothing                     | 101.43             | 101.88              | 99.34               |
| н  | Хүүхдийн хувцас             | Children's clothing                  | 126.43             | 107.48              | 100.81              |
| ээ                                       | Бүх төрлийн гутал           | Footwear                             | 91.20              | 102.74              | 100.18              |
| с  | Хөвөн, бөс бараа            | Cloth                                | 108.82             | 104.07              | 102.69              |
| <b>Орон сууц, түлш, цахилгаан</b>        |                             | <b>Housing, heating, electricity</b> | <b>129.89</b>      | <b>106.52</b>       | <b>100.85</b>       |
| <b>Гэр ахуйн бараа</b>                   |                             | <b>Household goods</b>               | <b>106.96</b>      | <b>101.09</b>       | <b>100.33</b>       |
| <b>Эм тариа, эмнэлгийн үйлчилгээ</b>     |                             | <b>Medical care and services</b>     | <b>107.24</b>      | <b>103.38</b>       | <b>99.73</b>        |
| <b>Тээвэр, холбооны үйлчилгээ</b>        |                             | <b>Transport and communication</b>   | <b>141.16</b>      | <b>110.97</b>       | <b>100.16</b>       |
| <b>Соёл, боловсролын бараа үйлчилгээ</b> |                             | <b>Cultural goods and recreation</b> | <b>110.60</b>      | <b>105.41</b>       | <b>99.94</b>        |
| <b>Бусад бараа, үйлчилгээ</b>            |                             | <b>Other goods and services</b>      | <b>92.49</b>       | <b>103.44</b>       | <b>99.39</b>        |
| <b>Ерөнхий (нийт) индекс</b>             |                             | <b>Overall index</b>                 | <b>127.46</b>      | <b>106.57</b>       | <b>100.27</b>       |

Тус аймгийн хэмжээгээр 2005 оны 10-р сард ХАА-н болон өргөн хэрэгцээний бараа, үйлчилгээний үнэ тариф ямар байгааг сумдаар үзүүлбэл.  
ХАА-н бүтээгдэхүүний үнэ (₮-өөр)

| Сумд | Sumd | дундаж үнэ, ₮ Average prices, tog |         |        |                             |         |        |                |         |        |                  |         |        |
|------|------|-----------------------------------|---------|--------|-----------------------------|---------|--------|----------------|---------|--------|------------------|---------|--------|
|      |      | Үхрийн мах<br>Beef, grade         |         |        | Хонины мах<br>Mutton, grade |         |        | Төмс. /Potato/ |         |        | Сонгино. /Onion/ |         |        |
|      |      | 2004.X                            | 2005.IX | 2005.X | 2004.X                      | 2005.IX | 2005.X | 2004.X         | 2005.IX | 2005.X | 2004.X           | 2005.IX | 2005.X |
| АБ   | АВ   | 1,200                             | 1,600   | 1,500  | 1,000                       | 1,500   | 1,400  | 200            | 300     | 250    | 500              | 500     | 500    |
| АР   | АР   | 1,600                             | 2,500   | 2,500  | 1,500                       | 2,000   | 2,000  | 250            | 300     | 300    | 500              | 500     | 500    |
| АТ   | АТ   | 1,500                             | 1,800   | 1,800  | 1,500                       | 1,600   | 1,600  | 300            | 300     | 300    | 550              | 550     | 550    |
| БС   | ВС   | 1,800                             | 2,500   | 2,500  | 1,700                       | 2,600   | 2,600  | 250            | 300     | 300    | 500              | 400     | 400    |
| БА   | ВА   | 1,500                             | 2,800   | 2,200  | 1,400                       | 2,200   | 2,000  | 250            | 250     | 300    | 400              | 500     | 400    |
| БД   | ВД   | 1,700                             | 2,200   | 2,200  | 1,600                       | 2,000   | 2,000  | 250            | 300     | 350    | 450              | 400     | 500    |
| БЖ   | ВJ   | 1,500                             | 2,000   | 2,000  | 1,500                       | 1,800   | 1,800  | 250            | 300     | 300    | 550              | 550     | 550    |
| БӨ   | ВО   | 1,200                             | 2,000   | 1,600  | 1,100                       | 1,800   | 1,500  | 350            | 300     | 300    | 600              | 400     | 500    |
| БХ   | ВKH  | 1,200                             | 1,800   | 1,400  | 1,000                       | 1,500   | 1,300  | 250            | 250     | 250    | 400              | 500     | 500    |
| БЦ   | ВTS  | 1,300                             | 2,100   | 2,100  | 1,200                       | 1,900   | 1,900  | 400            | 400     | 400    | 550              | 550     | 550    |
| БТ   | ВT   | 1,800                             | 1,600   | 1,600  | 1,500                       | 1,500   | 1,500  | 250            | 350     | 350    | 500              | 500     | 500    |
| БЧ   | ВCH  | 1,500                             | 2,500   | 2,300  | 1,700                       | 2,400   | 2,200  | 250            | 250     | 250    | 500              | 500     | 500    |
| БН   | ВN   | 1,800                             | 2,600   | 2,500  | 1,800                       | 2,300   | 2,200  | 130            | 250     | 200    | 480              | 500     | 500    |
| БҮ   | ВU   | 1,500                             | 2,300   | 2,300  | 1,500                       | 2,000   | 2,000  | 350            | 400     | 400    | 400              | 500     | 500    |
| ДХ   | ДKH  |                                   | 2,200   | 2,200  |                             | 2,000   | 2,000  | 300            | 300     | 300    | 400              | 600     | 600    |
| ЖА   | JA   | 2,000                             | 2,500   | 1,700  | 1,800                       | 2,400   | 1,600  | 200            | 200     | 250    | 500              | 300     | 400    |
| ЗА   | ZA   | 2,000                             | 2,800   | 2,800  | 1,800                       | 2,350   | 2,350  | 200            | 300     | 300    | 500              | 450     | 450    |
| ЛҮ   | LU   | 1,300                             | 2,400   | 2,400  | 1,200                       | 2,100   | 2,100  | 200            | 250     | 280    | 400              | 450     | 450    |
| ММ   | MM   | 1,400                             | 2,300   | 2,300  | 1,200                       | 2,200   | 2,200  | 300            | 300     | 300    | 500              | 460     | 460    |
| ӨШ   | OSH  | 1,200                             | 1,800   | 1,800  | 1,100                       | 1,500   | 1,500  | 250            | 300     | 350    | 400              | 350     | 350    |
| СҮ   | SU   | 1,600                             | 2,200   | 2,000  | 1,700                       | 2,200   | 2,000  | 100            | 150     | 150    | 500              | 500     | 500    |
| СЭ   | SE   | 1,400                             | 2,500   | 2,500  | 1,200                       | 2,200   | 2,200  | 200            | 250     | 250    | 500              | 500     | 500    |
| УГ   | UG   | 1,600                             | 2,300   | 2,300  | 1,500                       | 2,000   | 2,000  | 250            | 200     | 200    | 600              | 350     | 350    |
| ЦЭ   | TSE  | 1,600                             | 2,300   | 2,200  | 1,500                       | 1,800   | 1,800  | 250            | 350     | 250    | 600              | 350     | 350    |
| ЭР   | ER   |                                   | 1,700   | 2,000  |                             | 1,700   | 1,700  | 180            | 250     | 250    | 250              | 450     | 250    |
| ЭС   | ES   | 1,350                             | 1,800   | 1,800  | 1,300                       | 1,000   | 1,000  | 250            | 300     | 300    | 500              | 550     | 550    |
| ЭМ   | ZM   | 1,400                             | 2,500   | 2,200  | 1,200                       | 2,000   | 1,800  | 250            | 250     | 250    | 350              | 450     | 450    |
| Айм  | Aim  | 1,518                             | 1,431   | 2,100  | 1,420                       | 1,946   | 1,861  | 247            | 283     | 284    | 477              | 467     | 467    |

| Сумд | Sumd | Average prices, tog |         |        |                      |         |        |                       |         |        |                    |         |        |
|------|------|---------------------|---------|--------|----------------------|---------|--------|-----------------------|---------|--------|--------------------|---------|--------|
|      |      | Шингэн сүү /1 литр/ |         |        | Ямааны ноолуур/1 кг/ |         |        | Тэмээний ноос. /1 кг/ |         |        | Хонины ноос /1 кг/ |         |        |
|      |      | 2004.X              | 2005.IX | 2005.X | 2004.X               | 2005.IX | 2005.X | 2004.X                | 2005.IX | 2005.X | 2004.X             | 2005.IX | 2005.X |
| АБ   | АВ   | 400                 | 250     | 400    |                      | 30,000  | 30,000 |                       |         |        |                    | 300     | 300    |
| АР   | АР   | 250                 | 300     | 300    | 28,000               | 27,000  | 35,000 | 900                   | 900     | 900    | 150                | 350     | 350    |
| АТ   | АТ   | 350                 | 300     | 300    | 22,000               | 31,000  | 28,000 |                       |         |        | 400                | 300     | 350    |
| БС   | ВС   | 300                 | 200     | 200    | 23,000               | 30,000  | 30,000 |                       |         |        | 300                | 300     | 300    |
| БА   | ВА   | 300                 | 400     | 500    | 25,000               | 26,000  | 26,000 | 1,800                 | 1,000   | 1,000  | 300                | 300     | 300    |
| БД   | ВД   | 400                 | 400     | 400    | 22,000               | 28,000  | 28,000 | 900                   | 1,600   | 1,600  | 350                | 300     | 450    |
| БЖ   | ВЖ   | 300                 | 300     | 300    | 26,000               | 26,000  | 26,000 | 1,200                 | 700     | 700    | 100                | 300     | 300    |
| БӨ   | ВО   | 250                 | 500     | 500    | 28,000               | 26,000  | 26,000 | 900                   | 900     | 900    | 130                | 300     | 300    |
| БХ   | ВКН  | 400                 | 350     | 400    | 25,000               | 27,000  | 27,000 |                       |         |        | 350                | 350     | 350    |
| БЦ   | ВТС  | 300                 | 300     | 300    | 30,000               | 25,000  | 25,000 | 1,000                 | 1,000   | 1,000  | 100                | 250     | 250    |
| БТ   | ВТ   | 250                 | 200     | 200    |                      | 28,000  | 28,000 |                       |         |        | 250                | 300     | 350    |
| БЧ   | ВСН  | 300                 | 200     | 200    | 29,000               | 33,000  | 33,000 |                       |         |        | 300                | 350     | 350    |
| БН   | ВН   | 300                 | 200     | 300    |                      | 25,000  | 25,000 |                       | 700     | 700    |                    | 300     | 300    |
| БҮ   | ВУ   | 500                 | 500     | 500    | 25,000               | 27,000  | 27,000 | 1,000                 | 1,500   | 1,500  | 300                | 350     | 350    |
| ДХ   | ДКН  | 350                 | 300     | 300    | 20,000               | 25,000  | 25,000 | 1,000                 | 2,000   | 2,000  | 180                | 350     | 350    |
| ЖА   | ЖА   | 350                 | 250     | 350    | 25,000               | 32,000  | 34,000 |                       |         |        | 300                | 250     | 250    |
| ЗА   | ЗА   | 300                 | 500     | 220    | 16,000               | 23,000  | 23,000 |                       | 800     | 800    |                    | 250     | 250    |
| ЛҮ   | ЛУ   | 450                 | 300     | 400    | 21,000               | 29,000  | 29,000 | 1,000                 | 1,500   | 1,500  | 170                | 300     | 300    |
| ММ   | ММ   | 300                 | 180     | 180    | 20,000               | 25,000  | 25,000 | 500                   | 2,000   | 2,000  | 135                | 200     | 200    |
| ӨШ   | ОШ   | 450                 | 500     | 400    | 23,000               | 25,000  | 25,000 | 1,000                 | 1,000   | 1,000  | 250                | 300     | 300    |
| СҮ   | СУ   | 280                 | 200     | 280    | 31,000               | 25,000  | 25,000 |                       |         |        | 120                | 250     | 250    |
| СЭ   | СЕ   | 300                 | 300     | 300    | 28,000               | 28,000  | 28,000 | 800                   | 800     | 800    | 130                | 300     | 300    |
| УГ   | УГ   | 300                 | 400     | 400    |                      | 25,000  | 25,000 |                       |         |        | 250                | 300     | 300    |
| ЦЭ   | ТСЕ  | 400                 | 250     | 300    | 20,000               | 30,000  | 30,000 |                       |         |        | 350                | 350     | 350    |
| ЭР   | ЕР   | 400                 | 200     | 300    | 25,000               | 32,000  | 32,000 | 1,000                 | 1,000   | 1,000  | 300                | 250     | 250    |
| ЭС   | ЕС   | 500                 | 300     | 400    | 28,000               | 35,000  | 30,000 | 1,000                 | 1,000   | 1,000  | 300                | 300     | 300    |
| ЗМ   | ЗМ   | 450                 | 300     | 400    | 28,000               | 27,000  | 27,000 | 800                   | 1,500   | 1,500  | 300                | 300     | 300    |
| Айм  | Aim  | 349                 | 310     | 334    | 24,696               | 27,778  | 27,852 | 925                   | 1,171   | 1,171  | 242                | 298     | 307    |

| Сумд   | Sum     | Average prices, tog |        |         |             |        |         |             |        |         |             |       |       |
|--------|---------|---------------------|--------|---------|-------------|--------|---------|-------------|--------|---------|-------------|-------|-------|
|        |         | Адууны шир          |        |         | Үхрийн шир  |        |         | Хонины арьс |        |         | Ямааны арьс |       |       |
|        |         | Horse hide          |        |         | Cattle hide |        |         | Sheep skin  |        |         | Goat skin   |       |       |
| 2004.X | 2005.IX | 2005.X              | 2004.X | 2005.IX | 2005.X      | 2004.X | 2005.IX | 2005.X      | 2004.X | 2005.IX | 2005.X      |       |       |
| АБ     | АВ      | 23,000              | 19,000 | 23,000  | 24,000      | 22,000 | 23,000  | 6,000       | 5,500  | 4,000   | 7,000       | 5,500 | 7,000 |
| АР     | АР      | 20,000              | 25,000 | 25,000  | 20,000      | 20,000 | 20,000  | 6,000       | 5,500  | 3,000   | 8,000       | 5,000 | 7,000 |
| АТ     | АТ      | 20,000              | 18,000 | 18,000  | 25,000      | 17,000 | 15,000  | 5,000       | 4,500  | 3,000   | 6,500       | 6,000 | 7,500 |
| БС     | ВС      | 15,000              | 23,000 | 20,000  | 25,000      | 20,000 | 15,000  | 5,000       | 5,000  | 5,000   | 7,000       | 4,500 | 7,500 |
| БА     | ВА      | 20,000              | 20,000 | 20,000  | 24,000      | 16,000 | 18,000  | 6,500       | 5,000  | 3,000   | 7,000       | 5,500 | 6,000 |
| БД     | ВД      | 17,000              | 17,000 | 20,000  | 21,000      | 15,000 | 22,000  | 5,000       | 5,000  | 2,050   | 7,000       | 5,500 | 6,000 |
| БЖ     | ВЖ      | 17,000              | 30,000 | 30,000  | 21,000      | 18,000 | 18,000  | 6,000       | 5,000  | 5,000   | 8,000       | 5,500 | 5,500 |
| БӨ     | ВО      | 16,000              | 25,000 | 25,000  | 16,000      | 20,000 | 20,000  | 6,000       | 5,500  | 3,500   | 8,500       | 6,000 | 9,000 |
| БХ     | ВКН     | 18,000              | 32,000 | 33,000  | 22,000      | 18,000 | 18,000  | 5,600       | 5,000  | 5,500   | 9,500       | 7,000 | 7,500 |
| БЦ     | ВТС     | 18,000              | 24,000 | 24,000  | 18,000      | 12,000 | 12,000  | 5,000       | 4,000  | 2,500   | 7,500       | 4,500 | 7,000 |
| БТ     | ВТ      | 20,000              | 25,000 | 20,000  | 30,000      | 20,000 | 28,000  | 6,000       | 5,000  | 3,000   | 8,000       | 6,000 | 6,000 |
| БЧ     | ВСН     | 18,000              | 19,500 | 18,000  | 25,000      | 28,000 | 25,000  | 4,500       | 5,000  | 3,000   | 8,500       | 7,000 | 6,000 |
| БН     | ВН      | 15,000              | 15,000 | 25,000  | 20,000      | 20,000 | 25,000  | 5,000       | 4,000  | 2,000   | 6,000       | 6,000 | 6,000 |
| БҮ     | ВУ      | 12,000              | 20,000 | 20,000  | 25,000      | 15,000 | 15,000  | 6,000       | 4,500  | 3,000   | 8,000       | 5,000 | 7,000 |
| ДХ     | ДКН     | 12,000              | 25,000 | 25,000  | 18,000      | 18,000 | 18,000  | 6,000       | 5,000  | 3,000   | 7,000       | 5,000 | 6,000 |
| ЖА     | ЖА      | 20,000              | 20,000 | 25,000  | 30,000      | 25,000 | 23,000  | 6,000       | 4,500  | 1,500   | 8,000       | 5,500 | 4,000 |
| ЗА     | ЗА      | 18,000              | 25,000 | 10,000  | 26,000      | 18,000 | 12,000  | 4,500       | 5,000  | 1,500   | 7,000       | 5,500 | 3,000 |
| ЛҮ     | ЛУ      | 20,000              | 18,000 | 19,000  | 20,000      | 25,000 | 20,000  | 6,500       | 6,500  | 4,000   | 7,000       | 7,000 | 6,500 |
| ММ     | ММ      | 15,000              | 30,000 | 30,000  | 18,000      | 15,000 | 21,000  | 5,500       | 5,000  | 5,000   | 6,500       | 5,000 | 5,000 |
| ӨШ     | ОШ      | 18,000              | 25,000 | 15,000  | 20,000      | 18,000 | 15,000  | 6,000       | 4,500  | 2,500   | 8,000       | 5,500 | 6,000 |
| СҮ     | СУ      | 15,000              | 20,000 | 20,000  | 22,000      | 12,000 | 12,000  | 3,000       | 4,500  | 4,500   | 7,000       | 4,000 | 4,000 |
| СЭ     | СЕ      | 15,000              | 25,000 | 25,000  | 20,000      | 20,000 | 20,000  | 6,500       | 4,500  | 4,500   | 8,500       | 5,000 | 5,000 |
| УГ     | УГ      | 20,000              | 15,000 | 18,000  | 22,000      | 12,000 | 15,000  | 5,500       | 5,000  | 3,000   | 7,500       | 5,000 | 5,000 |
| ЦЭ     | ТСЕ     | 15,000              | 18,000 | 18,000  | 18,000      | 10,000 | 15,000  | 3,000       | 4,000  | 2,500   | 8,000       | 4,000 | 5,000 |
| ЭР     | ЕР      | 17,000              | 25,000 | 28,000  | 18,000      | 30,000 | 30,000  | 6,000       | 400    | 3,200   | 6,000       | 6,500 | 8,000 |
| ЭС     | ЕС      | 18,000              | 20,000 | 20,000  | 20,000      | 15,000 | 15,000  | 6,500       | 5,000  | 3,500   | 6,500       | 7,000 | 7,000 |
| ЗМ     | ЗМ      | 20,000              | 25,000 | 25,000  | 25,000      | 23,000 | 23,000  | 6,500       | 5,500  | 5,500   | 8,500       | 5,000 | 5,000 |
| Айм    |         | 17,481              | 22,352 | 22,185  | 21,852      | 18,593 | 19,000  | 5,522       | 4,833  | 3,398   | 7,481       | 5,519 | 6,093 |



# АЖИЛГҮЙЧҮҮД

Сумдын хөдөлмөр зохицуулалтын албанд **бүртгэлтэй байгаа ажилгүйчүүдийн тоо** 2005 оны эхний 10 сард **714** болж, 2004 оны жилийн эцсээс **5** хүнээр багасч, өмнөх сараасаа **13** хүнээр **өслөө**.

Ажилгүйчүүдийн **56,4** хувь буюу **403** нь эмэгтэйчүүд, **22,8** хувь нь урьд нь **ажил эрхлэж байсан**, **77,2** хувь нь **анх удаа ажил эрж байгаа** хүмүүс юм.

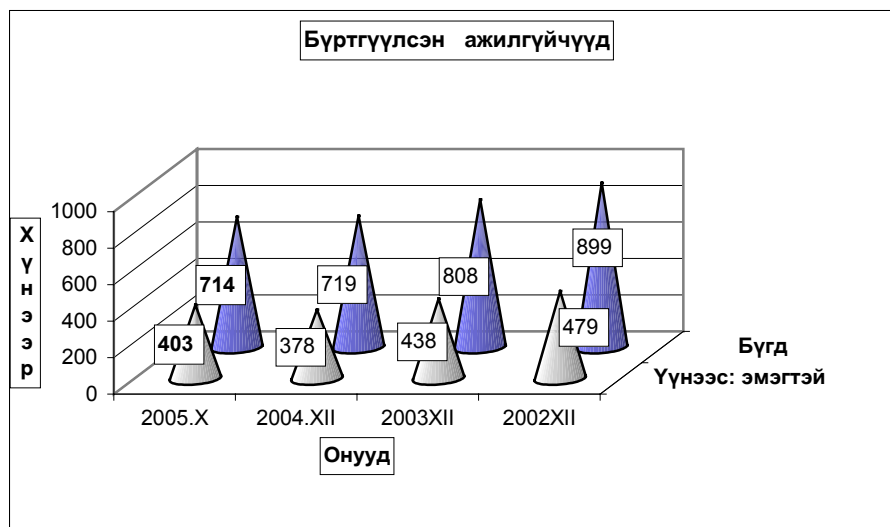
Оны эхний 10 сард **1061** хүн ажилд орсны **2,3** хувь нь УҮГ-т, **16,2** хувь нь төрийн болон төсөвт байгууллагад, **32,6** хувь нь нөхөрлөл компанид, **6,3** хувь нь Хоршоонд, **42,6** хувь нь бусад байгууллагад ажил эрхлэх болжээ.

Ажил эрхлэх болсон хүмүүсийн **58,9** хувь буюу **625** нь эмэгтэйчүүд байна.

Оны эхнээс бүртгүүлсэн нийт ажилгүйчүүд **1303** байгаагийн **3,8** хувь нь орон тооны цомхотголоос, **2,7** хувь нь байгууллага нь татан буугдсан, **1,7** хувь нь өөр гезраас шилжин ирсэн, **3,0** хувь нь сургууль төгссөн, **0,07** хувь нь цэргээс халагдсан, **1,2** хувь нь мэргэжлийн ажил олдохгүй, **87,6** хувь нь бусад шалтгаан эзлэв.

Ажилгүйчүүдийг боловсролын байдлаар нь авч үзбэл **10,22%** нь дээд, **7,98%** нь тусгай дунд, **8,68%** нь мэргэжлийн анхан шатны, **32,77%** нь бүрэн дунд, **35,57%** нь бүрэн бус дунд, **4,76%** нь бага буюу боловсролгүй хүмүүс эзлэв.

Хөдөлмөрийн насны **10000** хүнд дунджаар **131** ажилгүйчүүд ногдож байгаагийн дотор **Зуунмод, Баянцогт, Баянхангай, Эрдэнэ, Дэлгэрхаан** сумдад харьцангуй их (**308-206** хүн) байна.



**Бүртгүүлсэн Ажилгүйчүүдийн тоо, тайлант хугацааны эцэст**  
**Number of unemployed registered persons , at the end of period**

|   | Ажилгүйчүүд<br>Unemployment |               |               | Дүнд эзлэх хувь |               | ЭЗ-ийн идэвхтэй<br>хүнд эзлэх хувь |       |
|---|-----------------------------|---------------|---------------|-----------------|---------------|------------------------------------|-------|
|   | 2003<br>10-30               | 2004<br>10-30 | 2005<br>10-30 | 2004<br>10-30   | 2005<br>10-30 | Оны эцэст                          |       |
|   |                             |               |               |                 |               | 2003                               | 2004  |
| <b>БҮГД TOTAL</b>                                       | <b>815</b>                  | <b>859</b>    | <b>714</b>    | 100.0%          | 100.0%        | 1.86%                              | 1.71% |
| үүнээс: а. урьд нь ажилтай байсан                       | 359                         | 299           | 163           | 34.8%           | 22.8%         |                                    |       |
| б. анх удаа ажил эрж байгаа                             | 456                         | 560           | 551           | 65.2%           | 77.2%         |                                    |       |
| Ажилгүйчүүд насны бүлгээр:<br>Unemployment:by age group | <b>815</b>                  | <b>866</b>    | <b>714</b>    | 100.8%          | 100.0%        |                                    |       |
| 16 - 24 настай  | 209                         | 184           | 165           | 21.4%           | 23.1%         |                                    |       |
| 25 - 34 настай  | 248                         | 295           | 223           | 34.3%           | 31.2%         |                                    |       |
| 35 - 44 настай  | 262                         | 280           | 218           | 32.6%           | 30.5%         |                                    |       |
| 45 - 60 настай  | 96                          | 107           | 108           | 12.5%           | 15.1%         |                                    |       |
| <b>Бүгдээс-эмэгтэй Total by- female</b>                 | <b>435</b>                  | <b>451</b>    | <b>403</b>    | 52.5%           | 56.4%         | 2.09%                              | 1.90% |

**Бүртгүүлсэн Ажилгүйчүүдийн тоо, Боловсролын түвшингээр**  
**Number of unemployed registered persons , by educational level**

|   | 2002.XII   | 2003.XII   | 2004.XII   | 2005 он    |            |
|---|------------|------------|------------|------------|------------|
|   |            |            |            | IX         | X          |
| <b>Бүгд Total</b>   | <b>899</b> | <b>808</b> | <b>719</b> | <b>701</b> | <b>714</b> |
| үүнээс:Эмэгтэй<br>of whom female                            | 479        | 438        | 378        | 394        | 403        |
| Дээд боловсролтой<br>Higher education                       | 73         | 82         | 71         | 80         | 73         |
| Тусгай дунд боловсролтой<br>Specialized secondary education | 93         | 65         | 47         | 55         | 57         |
| Мэргэжлийн анхан шатны<br>Skilled workers                   | 79         | 48         | 53         | 58         | 62         |
| Бүрэн дунд<br>Completed secondary school                    | 206        | 179        | 184        | 217        | 234        |
| Бүрэн бус дунд<br>Non-completed secondary school            | 392        | 377        | 313        | 257        | 254        |
| Бага<br>Completed primary school                            | 48         | 47         | 42         | 28         | 29         |
| Боловсролгүй<br>Uneducated persons                          | 8          | 10         | 9          | 6          | 5          |

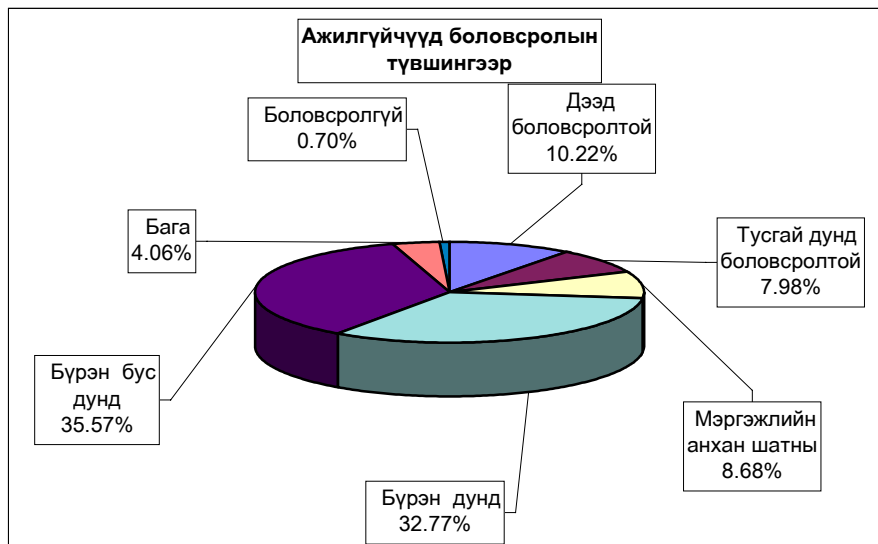


**Ажилгүйдлийн шалтгаан UNEMPLOYED**

|                               | Оны эхний 10 сард<br>In the first 10 months |                                | Тухайн сард<br>particular months |                                |
|-------------------------------|---|--------------------------------|----------------------------------|--------------------------------|
|                               | <b>БҮГД<br/>TOTAL</b>                       | үүнээс Эм<br>of whom<br>female | <b>БҮГД<br/>TOTAL</b>            | үүнээс Эм<br>of whom<br>female |
| <b>БҮГД TOTAL</b>             | <b>1303</b>                                 | <b>701</b>                     | <b>121</b>                       | <b>65</b>                      |
| Орон тооны цомхтголоор        | 49  | 26                             | 3                                | 1                              |
| Байгууллага татан буугдсан    | 35  | 15                             | 2                                | 1                              |
| Өөр газраас шилжиж ирсэн      | 22  | 10                             | 4                                | 2                              |
| Сургууль төгссөн              | 39  | 22                             | 2                                |                                |
| Цэргээс халагдсан             | 1   |                                |                                  |                                |
| Мэргэжлийн ажил олдоогүй      | 16  | 10                             | 1                                | 1                              |
| Бусад                         | 1141  | 618                            | 109                              | 60                             |
| Ажилгүй-н бүртгэлээс хасагдса | 246   | 113                            | 8                                | 4                              |

**Бүртгүүлсэн ажилгүйчүүдээс ажилд орсон хүн**  
Number of unemployed entered into work

|  | Оны эхний 10 сард<br>In the first 10 months |                                | Тайлант сард<br>As months |                                |
|--|---|--------------------------------|---------------------------|--------------------------------|
|  | <b>БҮГД<br/>TOTAL</b>                       | үүнээс Эм<br>of whom<br>female | <b>БҮГД<br/>TOTAL</b>     | үүнээс Эм<br>of whom<br>female |
| <b>БҮГД TOTAL</b>                                      | <b>1061</b>                                 | <b>625</b>                     | <b>100</b>                | <b>52</b>                      |
| Улсын үйлдвэрийн газарт<br>State enterprise            | 24  | 7                              | 5                         |                                |
| Төрийн, төсөвт байгууллагад<br>Government organization | 172   | 91                             | 19                        | 13                             |
| Компани<br>Company                                     | 346   | 215                            | 25                        | 6                              |
| Хоршоо<br>Cooperative                                  | 67  | 52                             |                           |                                |
| Бусад газарт<br>Others                                 | 452   | 260                            | 51                        | 33                             |



**Ажилгүйчүүдийн тоог, сумдаар үзүүлбэл. UNEMPLOYED, by- som s**

|                    | Ажилгүйчүүд<br>Unemployed |            |            |            | Дүнд эзлэх хувь<br>Composition, % |             |             |             |
|--------------------|---------------------------|------------|------------|------------|-----------------------------------|-------------|-------------|-------------|
|                    | 2002                      | 2003       | 2004       | 2005       | 2002                              | 2003        | 2004        | 2005        |
|                    | 12-30                     | 12-30      | 12-30      | 10-30      | 12-30                             | 12-30       | 12-30       | 10-30       |
| Алтанбулаг         | 22                        | 16         | 6          | 1          | 2.4%                              | 2.0%        | 0.8%        | 0.1%        |
| Аргалант           | 14                        | 20         | 16         | 16         | 1.6%                              | 2.5%        | 2.2%        | 2.2%        |
| Архуст             | 24                        | 48         | 42         | 13         | 2.7%                              | 5.9%        | 5.8%        | 1.8%        |
| Батсүмбэр          | 84                        | 44         | 28         | 31         | 9.3%                              | 5.4%        | 3.9%        | 4.3%        |
| Баян               | 37                        | 44         | 17         | 12         | 4.1%                              | 5.4%        | 2.4%        | 1.7%        |
| Баяндэлгэр         | 2                         | 2          | 3          | 7          | 0.2%                              | 0.2%        | 0.4%        | 1.0%        |
| Баянжаргалан       | 7                         | 2          | 5          | 6          | 0.8%                              | 0.2%        | 0.7%        | 0.8%        |
| Баян-Өнжүүл        | 3                         | 2          | 10         | 6          | 0.3%                              | 0.2%        | 1.4%        | 0.8%        |
| Баянхангай         | 29                        | 26         | 25         | 21         | 3.2%                              | 3.2%        | 3.5%        | 2.9%        |
| Баянцагаан         | 27                        | 6          | 6          | 4          | 3.0%                              | 0.7%        | 0.8%        | 0.6%        |
| Баянцогт           | 59                        | 33         | 24         | 31         | 6.6%                              | 4.1%        | 3.3%        | 4.3%        |
| Баянчандмань       | 18                        | 24         | 23         | 18         | 2.0%                              | 3.0%        | 3.2%        | 2.5%        |
| Борнуур            | 59                        | 49         | 40         | 29         | 6.6%                              | 6.1%        | 5.6%        | 4.1%        |
| Бүрэн              | 11                        | 6          | 11         | 31         | 1.2%                              | 0.7%        | 1.5%        | 4.3%        |
| Дэлгэрхаан         | 23                        | 15         | 16         | 24         | 2.6%                              | 1.9%        | 2.2%        | 3.4%        |
| Жаргалант          | 19                        | 13         | 8          | 18         | 2.1%                              | 1.6%        | 1.1%        | 2.5%        |
| Заамар             | 32                        | 31         | 20         | 15         | 3.6%                              | 3.8%        | 2.8%        | 2.1%        |
| Лүн                | 12                        | 27         | 30         | 26         | 1.3%                              | 3.3%        | 4.2%        | 3.6%        |
| Мөнгөнморьт        | 5                         | 1          | 1          | 7          | 0.6%                              | 0.1%        | 0.1%        | 1.0%        |
| Өндөрширээт        | 18                        | 20         | 14         | 6          | 2.0%                              | 2.5%        | 1.9%        | 0.8%        |
| Сүмбэр             | 22                        | 10         | 8          | 9          | 2.4%                              | 1.2%        | 1.1%        | 1.3%        |
| Сэргэлэн           | 4                         | 1          | 14         | 13         | 0.4%                              | 0.1%        | 1.9%        | 1.8%        |
| Угтаал             | 45                        | 14         | 26         | 12         | 5.0%                              | 1.7%        | 3.6%        | 1.7%        |
| Цээл               | 60                        | 41         | 38         | 12         | 6.7%                              | 5.1%        | 5.3%        | 1.7%        |
| Эрдэнэ             | 51                        | 42         | 44         | 43         | 5.7%                              | 5.2%        | 6.1%        | 6.0%        |
| Эрдэнэсант         | 57                        | 39         | 23         | 12         | 6.3%                              | 4.8%        | 3.2%        | 1.7%        |
| Зуунмод            | 155                       | 232        | 221        | 291        | 17.2%                             | 28.7%       | 30.7%       | 40.8%       |
| <b>Аймгийн дүн</b> | <b>899</b>                | <b>808</b> | <b>719</b> | <b>714</b> | <b>100%</b>                       | <b>100%</b> | <b>100%</b> | <b>100%</b> |
| Дүнгээс: Төв       | 211                       | 257        | 257        | 315        | 23.5%                             | 31.8%       | 35.7%       | 44.1%       |
| бүс- Хойт          | 275                       | 193        | 147        | 152        | 30.6%                             | 23.9%       | 20.4%       | 21.3%       |
| үүдээр Баруун      | 287                       | 219        | 203        | 159        | 31.9%                             | 27.1%       | 28.2%       | 22.3%       |
| Зүүн               | 126                       | 139        | 112        | 88         | 14.0%                             | 17.2%       | 15.6%       | 12.3%       |

**10000 ХҮН АМД НОГДОХ АЖИЛГҮЙЧҮҮДИЙГ СУМДААР ҮЗҮҮЛБЭЛ:**  
 NUMBER OF UNEMPLOYED ENTERED INTO WORK, PERSONS PER 10000 POPULATION

|                    | ЭЗ-ийн идэвхтэй<br>хүн амд эзлэх хувь |             |             |             | Ажилд<br>орсон хүн |            | Оны эхний хөдөлмөрийн насны<br>10000 хүнд ногдох ажилгүйчүүд. |            |            |            |
|--------------------|---------------------------------------|-------------|-------------|-------------|--------------------|------------|---|------------|------------|------------|
|                    | 2002                                  | 2003        | 2004        | 2005        | Оны<br>эхнээс      | Тайлант    | 2002  | 2003       | 2004       | 2005       |
|                    | 12-30                                 | 12-30       | 12-30       | 10-30       |                    | сард       | 12-30   | 12-30      | 12-30      | 10-30      |
| Алтанбулаг         | 1.4%                                  | 1.4%        | 1.0%        | 0.1%        | 4                  |            | 112   | 115        | 87         | 5          |
| Аргалант           | 1.6%                                  | 2.5%        | 2.2%        | 1.7%        | 23                 | 4          | 123   | 198        | 179        | 137        |
| Архуст             | 5.2%                                  | 4.9%        | 7.8%        | 1.6%        | 35                 |            | 214   | 226        | 446        | 121        |
| Батсүмбэр          | 3.1%                                  | 2.6%        | 1.5%        | 1.0%        | 62                 | 10         | 228   | 196        | 117        | 79         |
| Баян               | 3.5%                                  | 3.5%        | 3.6%        | 1.2%        | 5                  | 2          | 312   | 299        | 288        | 99         |
| Баяндэлгэр         | 0.3%                                  | 0.3%        | 0.3%        | 1.1%        | 33                 | 1          | 22  | 21         | 23         | 87         |
| Баянжаргалан       | 0.9%                                  | 0.0%        | 0.5%        | 0.8%        | 34                 | 12         | 75  | 0          | 43         | 65         |
| Баян-Өнжүүл        | 0.2%                                  | 0.1%        | 0.1%        | 0.4%        | 26                 | 1          | 18  | 12         | 12         | 37         |
| Баянхангай         | 5.0%                                  | 4.3%        | 3.9%        | 3.2%        | 7                  |            | 308   | 306        | 277        | 230        |
| Баянцагаан         | 2.3%                                  | 2.2%        | 0.4%        | 0.3%        | 17                 |            | 166   | 168        | 39         | 26         |
| Баянцогт           | 5.1%                                  | 5.5%        | 3.1%        | 3.2%        | 2                  |            | 482   | 468        | 273        | 278        |
| Баянчандмань       | 1.5%                                  | 2.2%        | 2.3%        | 1.8%        | 108                | 19         | 95  | 135        | 121        | 90         |
| Борнуур            | 3.0%                                  | 2.6%        | 2.2%        | 1.3%        | 43                 |            | 243   | 217        | 188        | 112        |
| Бүрэн              | 0.6%                                  | 0.6%        | 0.3%        | 1.8%        | 27                 |            | 55  | 55         | 31         | 164        |
| Дэлгэрхаан         | 2.0%                                  | 1.8%        | 1.3%        | 2.2%        | 23                 |            | 175   | 154        | 117        | 206        |
| Жаргалант          | 0.9%                                  | 0.8%        | 0.5%        | 0.6%        | 33                 |            | 52  | 57         | 35         | 50         |
| Заамар             | 1.3%                                  | 1.4%        | 1.1%        | 0.7%        | 7                  |            | 102   | 103        | 90         | 45         |
| Лүн                | 1.1%                                  | 2.4%        | 2.4%        | 2.3%        | 5                  |            | 81  | 151        | 153        | 159        |
| Мөнгөнморьт        | 0.5%                                  | 0.0%        | 0.1%        | 0.9%        | 2                  |            | 42  | 0          | 8          | 59         |
| Өндөрширээт        | 1.6%                                  | 1.8%        | 1.8%        | 0.6%        | 22                 |            | 134   | 158        | 154        | 51         |
| Сүмбэр             | 3.1%                                  | 2.8%        | 1.1%        | 1.0%        | 11                 |            | 215   | 178        | 90         | 81         |
| Сэргэлэн           | 0.5%                                  | 0.5%        | 0.1%        | 1.5%        | 18                 | 10         | 32  | 33         | 8          | 113        |
| Угтаал             | 4.1%                                  | 3.5%        | 1.1%        | 1.1%        | 43                 | 15         | 265   | 248        | 91         | 84         |
| Цээл               | 5.2%                                  | 5.0%        | 3.4%        | 1.4%        | 36                 |            | 335   | 297        | 213        | 75         |
| Эрдэнэ             | 3.3%                                  | 3.5%        | 3.1%        | 2.7%        | 104                |            | 269   | 232        | 204        | 212        |
| Эрдэнэсант         | 2.3%                                  | 2.3%        | 1.7%        | 0.6%        | 44                 | 6          | 176   | 172        | 123        | 40         |
| Зуунмод            | 2.2%                                  | 2.2%        | 3.2%        | 4.1%        | 287                | 20         | 165   | 164        | 243        | 308        |
| <b>Аймгийн дүн</b> | <b>2.2%</b>                           | <b>2.1%</b> | <b>1.7%</b> | <b>1.7%</b> | <b>1061</b>        | <b>100</b> | <b>163</b>  | <b>159</b> | <b>143</b> | <b>131</b> |



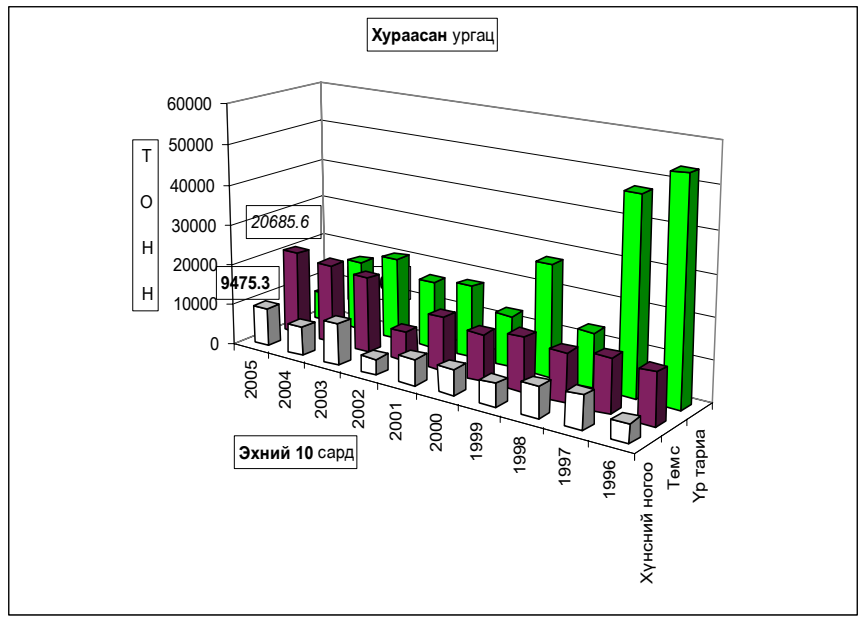
# Хөдөө аж ахуй

## Ургац хураалт

2005 оны 11 сарын 1-ний байдлаар **6970.3** тонн үр тариа, **20685.6** тонн төмс, **9475.3** тонн хүнсний ногоо хураасан нь 2004 оны мөн үеэс үр тариа **10496.3** тонноор буурч, төмс **1067.1** тонноор, хүнсний ногоо **2392,6** тонноор тус бүр өслөө.

Ургац хураалт, хадлан тэжээл бэлтгэл.

|                              |                       | 2005-10        | 2004-10 | 2003-10 | 2002-10 | 2001-10  | 2000-10  | 1999-10  | 1998-10  | 1997-10  | 1996-10  |
|------------------------------|-----------------------|----------------|---------|---------|---------|----------|----------|----------|----------|----------|----------|
| Үр тариа                     | Хураасан талбай       | 15276.0        | 18719.7 | 22513.0 | 43209.0 | 28049.0  | 22452.0  | 49411.0  | 22628.0  | 66678.0  | 64536.0  |
|                              | Хураасан ургац        | <b>6970.3</b>  | 17466.6 | 20324.4 | 16547.3 | 17747.0  | 12600.0  | 27412.1  | 13194.3  | 47430.7  | 53578.7  |
|                              | 1 гектарын ургац (цн) | <b>4.6</b>     | 9.3     | 9.0     | 3.8     | 6.3      | 5.6      | 5.5      | 5.8      | 7.1      | 8.3      |
| Үүнээс улаан буудай          | Хураасан талбай       | 13619.5        | 18224.7 | 20825.6 | 41016.0 | 25223.0  | 22045.9  | 47227.2  | 21401.0  | 64251.0  | 61898.0  |
|                              | Хураасан ургац        | <b>6522.5</b>  | 16909.3 | 18100.5 | 16282.2 | 15380.0  | 12388.7  | 26403.5  | 12525.3  | 45799.2  | 50939.2  |
|                              | 1 гектарын ургац (цн) | <b>4.8</b>     | 9.3     | 8.7     | 4.0     | 6.1      | 5.6      | 5.6      | 5.9      | 7.1      | 8.2      |
| ТӨМС                         | Хураасан талбай       | 2622.2         | 2360.7  | 1729.8  | 2163.1  | 2624.90  | 1763.35  | 1978.69  | 1527.80  | 1511.23  | 1844.00  |
|                              | Хураасан ургац        | <b>20685.6</b> | 19618.5 | 18475.0 | 7168.5  | 13208.60 | 11368.70 | 13201.70 | 11812.00 | 13077.90 | 12425.00 |
|                              | 1 гектарын ургац (цн) | <b>78.9</b>    | 83.1    | 106.8   | 33.1    | 50.3     | 64.5     | 66.7     | 77.3     | 86.5     | 67.4     |
| Хүнсний ногоо                | Хураасан талбай       | 1058.4         | 801.7   | 1074.3  | 1401.1  | 1214.60  | 1228.34  | 1113.60  | 1318.50  | 1469.07  | 827.05   |
|                              | Хураасан ургац        | <b>9475.3</b>  | 7082.7  | 10283.9 | 3882.3  | 6213.80  | 6371.50  | 5626.10  | 7551.10  | 8207.80  | 4592.20  |
|                              | 1 гектарын ургац (цн) | <b>89.5</b>    | 88.3    | 95.7    | 27.7    | 51.2     | 51.9     | 50.5     | 57.3     | 55.9     | 55.5     |
| Бэлтгэсэн өвс- бүгд (тонн)   |                       | 58893.0        | 64059.8 | 66039.0 | 52304.6 | 62784.4  | 37651.9  | 54520.6  | 35674.5  | 51333.8  | 49922.7  |
| үүнээс- улсын фондод         |                       | 1263.2         | 207.0   |         | 149.5   | 355.5    |          | 11.0     |          |          |          |
| Бэлтгэсэн гар тэжээл (тонн)  |                       | 2829.1         | 1480.6  | 1442.0  | 738.7   | 544.00   | 177.70   | 133.30   | 24.20    | 41.70    | 56.40    |
| Ногоон тэжээл, олон наст өвс |                       | 514.0          | 6573.0  | 917     |         | 950.0    | 23.0     | 360.0    | 2670.0   | 540.0    | 1858.0   |
| Бэлтгэсэн дарш (тонн)        |                       | 566.0          | 400.0   |         |         |          |          | 855.0    | 3530.0   | 5753.0   | 7175.0   |
| Тосны ургамал (тонн)         |                       | 296.0          | 1.5     | 526.0   |         | 126.0    | 23.0     | 80.0     |          |          |          |
| Чихрийн манжин (тонн)        |                       | 37.0           | 200.0   |         |         |          |          |          |          |          |          |
| Бэлдсэн уринш (гектар)       |                       | 22301.0        | 21182.0 | 17124.0 | 33340.0 | 60390.0  | 32019.0  | 56996.0  | 62429.0  | 64059.0  | 63295.0  |



|                                     | Ү р т а р и а - C e r e a l s                                   |                            |                |               |                 | 1 гектарын<br>ургац<br>Yields of<br>staple<br>agricultural<br>crops<br>(цн-сн) |
|-------------------------------------|---|----------------------------|----------------|---------------|-----------------|--|
|                                     | Хураасан<br>талбай<br>(гектар)<br>harvested<br>area<br>(hectar) | Ургац-Harvest (тонн, tons) |                |               | хувь<br>percent |  |
|                                     |   | 2003-10                    | 2004-10        | 2005-10       |                 |  |
| Аргалант                            |   | 1234.0                     | 269.0          | 0.0           |                 |  |
| Архуст                              | 4.0   | 48.0                       | 56.0           | 0.8           | 1.4%            | 2.0  |
| Баянцогт                            | 925.0   | 1980.0                     | 969.0          | 439.5         | 45.4%           | 4.8  |
| Баянчандмань                        | 50.0  | 93.6                       | 112.0          | 50.0          | 44.6%           | 10.0   |
| Борнуур                             | 10.0  | 367.8                      | 90.0           | 8.0           |                 | 8.0  |
| Жаргалант                           | 4801.0  | 4134.0                     | 4524.0         | 2174.0        | 48.1%           | 4.5  |
| Заамар                              |   | 138.0                      |                |               |                 |  |
| Сүмбэр                              | 2000.0  | 2288.0                     | 3130.0         | 490.0         |                 | 2.5  |
| Сэргэлэн                            |   | 53.0                       | 81.7           |               |                 |  |
| Угтаал                              | 3068.0  | 2308.0                     | 2005.0         | 1377.0        | 68.7%           | 4.5  |
| Цээл                                | 4162.0  | 7150.0                     | 5685.9         | 2405.0        | 42.3%           | 5.8  |
| Эрдэнэ                              |   | 4.0                        |                |               |                 |  |
| Эрдэнэсант                          | 256.0   | 530.0                      | 540.0          | 26.0          | 4.8%            | 1.0  |
| <b>Бүгд дүн</b>                     | <b>15276.0</b>  | <b>20324.4</b>             | <b>17466.6</b> | <b>6970.3</b> | <b>39.9%</b>    | <b>4.6</b>   |
| үүнээс -улаан буудай of which wheat |   |                            |                |               |                 |  |
| Аргалант                            | 0.0   | 32.0                       | 269.0          | 0.0           |                 |  |
| Баянцогт                            | 740.0   | 1336.8                     | 879.0          | 439.5         | 50.0%           | 5.9  |
| Баянчандмань                        | 25.0  | 69.7                       | 22.4           | 25.0          | 111.6%          | 10.0   |
| Борнуур                             | 10.0  | 364.0                      | 72.0           | 8.0           |                 | 8.0  |
| Жаргалант                           | 3700.0  | 4134.0                     | 4524.0         | 1665.0        | 36.8%           | 4.5  |
| Заамар                              | 0.0   | 138.0                      |                |               |                 |  |
| Сүмбэр                              | 1850.0  | 2288.0                     | 2836.0         | 453.0         |                 | 2.4  |
| Сэргэлэн                            |   | 35.0                       | 72.0           |               |                 |  |
| Угтаал                              | 3046.0  | 2295.0                     | 2005.0         | 1355.0        | 67.6%           | 4.4  |
| Цээл                                | 3992.0  | 6968.0                     | 5685.9         | 2551.0        | 44.9%           | 6.4  |
| Эрдэнэ                              |   | 4.0                        |                |               |                 |  |
| Эрдэнэсант                          | 256.0   | 440.0                      | 540.0          | 26.0          | 4.8%            | 1.0  |
| <b>Бүгд дүн</b>                     | <b>13619.0</b>  | <b>18100.5</b>             | <b>16909.3</b> | <b>6522.5</b> | <b>38.6%</b>    | <b>4.8</b>   |

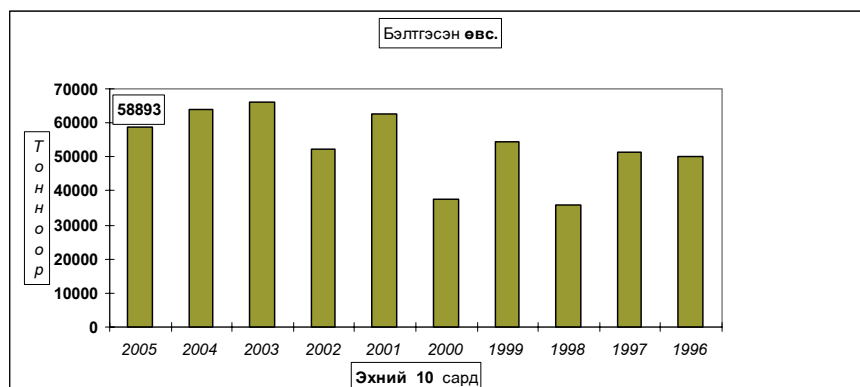
  

|                 | ТӨМС - P O T A T O                      |                            |                |                 |                 | 1гектарын<br>ургац<br>Yields of staple<br>agricultural<br>crops (цн-сн) |
|-----------------|---|----------------------------|----------------|-----------------|-----------------|---|
|                 | Хураасан<br>талбай<br>Harvested<br>area | Ургац-Harvest (тонн, tons) |                |                 | хувь<br>percent |   |
|                 |   | 2003-10                    | 2004-10        | 2005-10         |                 |   |
| Алтанбулаг      | 30.0                                    | 72.00                      | 210.00         | 172.0           | 81.9%           | 57.3  |
| Аргалант        | 30.0                                    | 120.00                     | 45.00          | 81.0            | 180.0%          | 27.0  |
| Архуст          | 57.0                                    | 345.60                     | 290.00         | 342.0           | 117.9%          | 60.0  |
| Батсүмбэр       | 213.0                                   | 1524.00                    | 2892.00        | 2453.5          | 84.8%           | 115.2   |
| Баян            | 7.0                                     | 64.00                      | 34.00          | 35.0            | 102.9%          | 50.0  |
| Баяндэлгэр      | 12.0                                    | 110.00                     | 74.00          | 96.0            | 129.7%          | 80.0  |
| Баянжаргалан    | 0.4                                     |                            | 1.40           | 2.8             | 200.0%          |   |
| Баян-Өнжүүл     |   | 5.80                       | 5.00           |                 |                 |   |
| Баянхангай      | 4.8                                     | 21.00                      | 52.50          | 19.2            | 36.6%           | 40.0  |
| Баянцагаан      | 0.0                                     |                            |                | 0.3             |                 |   |
| Баянцогт        | 40.0                                    | 180.10                     | 320.00         | 495.0           | 154.7%          | 123.8   |
| Баянчандмань    | 285.0                                   | 800.40                     | 1050.00        | 2565.0          | 244.3%          | 90.0  |
| Борнуур         | 530.0                                   | 5760.00                    | 4335.00        | 4500.0          | 103.8%          | 84.9  |
| Бүрэн           | 3.0                                     | 2.40                       | 12.00          | 16.1            | 134.2%          |   |
| Дэлгэрхаан      | 1.9                                     | 19.00                      | 17.50          | 20.3            | 116.0%          | 106.8   |
| Жаргалант       | 876.0                                   | 6032.00                    | 5817.00        | 6393.0          | 109.9%          | 73.0  |
| Заамар          | 21.0                                    | 136.00                     | 47.00          | 180.0           | 383.0%          | 85.7  |
| Лүн             | 5.0                                     | 7.80                       | 22.50          | 9.0             | 40.0%           | 18.0  |
| Мөнгөнморьт     | 9.0                                     | 4.50                       | 8.10           | 7.6             | 93.8%           | 8.4   |
| Өндөрширээт     | 1.2                                     | 24.00                      | 0.28           | 8.2             | 2928.6%         | 68.3  |
| Сүмбэр          | 256.0                                   | 1155.00                    | 1940.00        | 1744.0          | 89.9%           | 68.1  |
| Сэргэлэн        | 2.1                                     | 20.00                      | 7.00           | 10.0            | 142.9%          |   |
| Угтаал          | 121.0                                   | 1020.00                    | 1190.00        | 677.0           | 56.9%           | 56.0  |
| Цээл            | 85.0                                    | 743.00                     | 939.13         | 595.0           | 63.4%           | 70.0  |
| Эрдэнэ          | 15.0                                    | 96.00                      | 190.80         | 127.5           | 66.8%           | 85.0  |
| Эрдэнэсант      | 12.0                                    | 75.00                      | 95.00          | 96.0            | 101.1%          | 80.0  |
| Зуунмод         | 4.8                                     | 137.40                     | 23.30          | 40.1            | 172.1%          | 83.5  |
| <b>Бүгд дүн</b> | <b>2622.2</b>                           | <b>18475.0</b>             | <b>19618.5</b> | <b>20685.60</b> | <b>105.4%</b>   | <b>78.9</b>   |

|                 | ХҮНСНИЙ НОГОО -VEGETABLES         |                            |               |                |               |                 |   |
|-----------------|-----------------------------------|----------------------------|---------------|----------------|---------------|-----------------|---|
|                 | Хураасан талбай<br>Harvested area | Ургац-Harvest (тонн, tons) |               |                |               | хувь<br>percent | Гектарын ургац<br>Yields of staple agricultural crops (цн-сн) |
|                 |                                   | 2003-10                    | 2004-10       | 2005-10        |               |                 |   |
| Алтанбулаг      | 34.0                              | 292.00                     | 308.00        | <b>282.00</b>  | 91.6%         | 82.9            |   |
| Аргалант        | 5.0                               | 54.00                      | 16.00         | <b>7.50</b>    | 46.9%         | 15.0            |   |
| Архуст          | 8.0                               | 30.00                      |               | <b>48.00</b>   |               |                 |   |
| Батсүмбэр       | 87.2                              | 1746.00                    | 918.00        | <b>606.00</b>  | 66.0%         | 69.5            |   |
| Баян            | 0.50                              | 36.00                      | 18.00         | <b>3.00</b>    | 16.7%         | 60.0            |   |
| Баяндэлгэр      | 4.6                               | 33.00                      | 28.00         | <b>36.00</b>   | 128.6%        | 78.1            |   |
| Баянжаргалан    | 0.1                               |                            | 1.00          | <b>0.80</b>    | 80.0%         |                 |   |
| Баян-Өнжүүл     |                                   | 2.50                       | 3.00          |                |               |                 |   |
| Баянхангай      | 0.5                               | 9.70                       | 7.80          | <b>0.80</b>    | 10.3%         | 16.0            |   |
| Баянцагаан      | 0.0                               |                            |               | <b>0.20</b>    |               |                 |   |
| Баянцогт        | 50.0                              | 560.10                     | 477.00        | <b>605.00</b>  | 126.8%        | 121.0           |   |
| Баянчандмань    | 404.0                             | 2252.00                    | 1660.40       | <b>3433.25</b> | 206.8%        | 85.0            |   |
| Борнуур         | 320.0                             | 3359.10                    | 2448.00       | <b>3265.00</b> | 133.4%        | 102.0           |   |
| Бүрэн           | 1.5                               | 1.20                       | 8.00          | <b>6.00</b>    | 75.0%         |                 |   |
| Дэлгэрхаан      | 1.3                               | 6.00                       | 8.60          | <b>9.00</b>    | 104.7%        | 69.2            |   |
| Жаргалант       | 32.6                              | 987.00                     | 341.10        | <b>447.20</b>  | 131.1%        | 137.2           |   |
| Заамар          | 6.0                               | 35.00                      | 8.50          | <b>36.10</b>   | 424.7%        | 60.2            |   |
| Лүн             | 2.2                               | 7.20                       | 0.40          | <b>7.20</b>    | 1800.0%       | 32.7            |   |
| Мөнгөнморьт     | 2.9                               | 1.20                       | 2.40          | <b>3.40</b>    | 141.7%        | 11.7            |   |
| Өндөрширээт     | 0.3                               | 12.00                      | 1.87          | <b>1.60</b>    | 85.6%         | 64.0            |   |
| Сүмбэр          | 13.0                              | 126.00                     | 139.00        | <b>70.00</b>   | 50.4%         | 53.8            |   |
| Сэргэлэн        | 0.8                               | 11.90                      | 0.80          | <b>2.00</b>    | 250.0%        |                 |   |
| Угтаал          | 16.0                              | 125.00                     | 157.10        | <b>89.00</b>   | 56.7%         | 55.6            |   |
| Цээл            | 12.0                              | 73.20                      | 96.00         | <b>72.00</b>   | 75.0%         | 60.0            |   |
| Эрдэнэ          | 14.0                              | 72.00                      | 156.20        | <b>105.00</b>  | 67.2%         | 75.0            |   |
| Эрдэнэсант      | 40.0                              | 299.00                     | 265.00        | <b>324.00</b>  | 122.3%        | 81.0            |   |
| Зуунмод         | 1.9                               | 152.80                     | 12.50         | <b>15.20</b>   | 121.6%        | 80.4            |   |
| <b>Бүгд дүн</b> | <b>1058.4</b>                     | <b>10283.9</b>             | <b>7082.7</b> | <b>9475.3</b>  | <b>133.8%</b> | <b>89.5</b>     |   |

**2005 оны 11 сарын 1-ийн байдлаар 58893 тонн өвс, 2829,1 тонн гар тэжээл бэлтгэсэн нь 2004 оны мөн үеэс өвс 5166,8 тонноор буурч, гар тэжээл 1348,5 тонноор өслөө.**

|                 | Бэлтгэсэн өвс, тонноор<br>Hay harvest, tons |                |                |                 | Бэлтгэсэн гар тэжээл (тонн)<br>Hand made fodder, (tons) |               |               |                 | Бэлдсэн уринш<br>Land preparation<br>(гектар-hectar) |                |                |                 |
|-----------------|---|----------------|----------------|-----------------|---|---------------|---------------|-----------------|--|----------------|----------------|-----------------|
|                 | 2003-10                                     | 2004-10        | 2005-10        | хувь<br>percent | 2003-10   | 2004-10       | 2005-10       | хувь<br>percent | 2003-10  | 2004-10        | 2005-10        | хувь<br>percent |
|                 | Алтанбулаг                                  | 2500.0         | 2560.0         | <b>2500.0</b>   | 97.7%   | 140.0         | 215.0         | <b>150.0</b>    | 69.8%  |                |                |                 |
| Аргалант        | 810.0                                       | 875.0          | <b>1007.0</b>  | 115.1%          | 38.1  | 45.0          | <b>225.0</b>  | 500.0%          | 507.0  | 572.0          | <b>550.0</b>   | 96.2%           |
| Архуст          | 560.0                                       | 150.0          | <b>526.0</b>   | 350.7%          | 8.0   | 20.0          |               |                 |  |                |                |                 |
| Батсүмбэр       | 6250.0                                      | 6300.0         | <b>5840.0</b>  | 92.7%           | 1.2   | 1.5           | <b>1.5</b>    | 100.0%          |  |                |                |                 |
| Баян            | 380.0                                       | 40.0           | <b>50.0</b>    | 125.0%          | 20.0  |               | <b>14.0</b>   |                 |  |                |                |                 |
| Баяндэлгэр      | 1570.0                                      | 1600.0         | <b>1500.0</b>  | 93.8%           | 3.5   | 2.5           | <b>3.5</b>    | 140.0%          |  |                |                |                 |
| Баянжаргалан    | 80.0  | 600.0          | <b>528.0</b>   | 88.0%           |   | 3.0           | <b>11.0</b>   | 366.7%          |  |                |                |                 |
| Баян-Өнжүүл     | 1264.0                                      | 580.8          | <b>36.0</b>    | 6.2%            | 28.0  | 125.7         | <b>6.0</b>    | 4.8%            |  |                |                |                 |
| Баянхангай      | 828.0                                       | 815.0          | <b>766.0</b>   | 94.0%           | 13.9  | 4.2           | <b>12.9</b>   | 307.1%          |  |                |                |                 |
| Баянцагаан      | 150.0                                       | 217.0          | <b>76.0</b>    | 35.0%           | 42.0  | 60.0          | <b>85.0</b>   | 141.7%          |  |                |                |                 |
| Баянцогт        | 2718.0                                      | 2817.0         | <b>3115.0</b>  | 110.6%          | 100.0   | 112.0         | <b>60.0</b>   | 53.6%           | 1480.0   | 1609.0         | <b>1750.0</b>  | 108.8%          |
| Баянчандмань    | 2030.0                                      | 1900.0         | <b>2000.0</b>  | 105.3%          | 0.2   | 0.2           | <b>0.8</b>    | 400.0%          | 250.0  | 125.0          | <b>230.0</b>   | 184.0%          |
| Борнуур         | 6000.0                                      | 7500.0         | <b>6500.0</b>  | 86.7%           | 420.0   | 15.0          | <b>24.0</b>   | 160.0%          | 800.0  | 1100.0         | <b>1500.0</b>  | 136.4%          |
| Бүрэн           | 610.0                                       | 800.0          | <b>1630.0</b>  | 203.8%          | 125.0   | 128.0         | <b>133.0</b>  | 103.9%          |  |                |                |                 |
| Дэлгэрхаан      | 84.5  | 106.0          | <b>431.7</b>   | 407.3%          | 40.0  | 42.0          | <b>30.0</b>   | 71.4%           |  |                |                |                 |
| Жаргалант       | 6180.0                                      | 4150.0         | <b>4069.0</b>  | 98.0%           | 50.0  |               | <b>285.0</b>  |                 | 5017.0   | 6167.0         | <b>7202.0</b>  | 116.8%          |
| Заамар          | 5500.0                                      | 2800.0         | <b>3400.0</b>  | 121.4%          | 2.2   | 5.0           | <b>3.0</b>    | 60.0%           |  |                |                |                 |
| Лүн             | 563.5                                       | 2061.0         | <b>1952.0</b>  | 94.7%           | 15.5  | 96.4          | <b>79.0</b>   | 82.0%           |  |                |                |                 |
| Мөнгөнморьт     | 3500.0                                      | 3100.0         | <b>2680.0</b>  | 86.5%           | 1.0   | 25.0          | <b>5.0</b>    | 20.0%           |  |                |                |                 |
| Өндөрширээт     | 2280.0                                      | 2001.0         | <b>1526.0</b>  | 76.3%           | 50.0  | 55.5          | <b>45.7</b>   | 82.3%           |  |                |                |                 |
| Сүмбэр          | 3425.0                                      | 2900.0         | <b>1250.0</b>  | 43.1%           | 25.0  | 25.0          | <b>15.0</b>   | 60.0%           | 2200.0   | 2339.0         | <b>2599.0</b>  | 111.1%          |
| Сэргэлэн        | 1776.0                                      | 950.0          | <b>250.0</b>   | 26.3%           | 10.0  |               |               |                 |  |                | <b>50.0</b>    |                 |
| Угтаал          | 4319.0                                      | 3600.0         | <b>2600.0</b>  | 72.2%           | 213.0   | 75.0          | <b>31.0</b>   | 41.3%           | 473.0  | 3000.0         | <b>2928.0</b>  | 97.6%           |
| Цээл            | 4770.0                                      | 5250.0         | <b>5610.0</b>  | 106.9%          | 30.0  |               |               |                 | 6108.0   | 5375.0         | <b>5242.0</b>  | 97.5%           |
| Эрдэнэ          | 4500.0                                      | 8000.0         | <b>5800.0</b>  | 72.5%           | 4.0   | 120.0         | <b>1416.0</b> | 1180.0%         |  |                |                |                 |
| Эрдэнэсант      | 2497.0                                      | 1475.0         | <b>2470.0</b>  | 167.5%          | 38.0  | 42.0          | <b>17.0</b>   | 40.5%           | 289.0  | 895.0          | <b>250.0</b>   | 27.9%           |
| Зуунмод         | 894.0                                       | 912.0          | <b>780.3</b>   | 85.6%           | 23.4  | 262.6         | <b>175.7</b>  | 66.9%           |  |                |                |                 |
| <b>Бүгд дүн</b> | <b>66039.0</b>                              | <b>64059.8</b> | <b>58893.0</b> | <b>91.9%</b>    | <b>1442.0</b>   | <b>1480.6</b> | <b>2829.1</b> | <b>191.1%</b>   | <b>17124.0</b>                                       | <b>21182.0</b> | <b>22301.0</b> | <b>105.3%</b>   |





## А ж ү й л д в э р

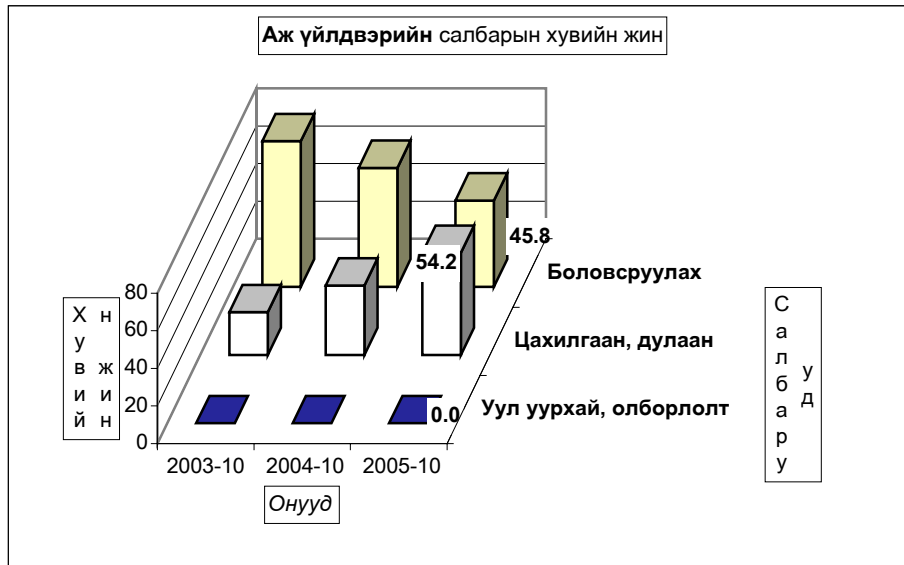
Өмчийн бүх төрлийн аж үйлдвэрийн газрууд оны эхний 10 сард аж үйлдвэрийн нийт бүтээгдэхүүний үйлдвэрлэл оны үнээр 2731.87 сая ₮, (2000 оны үнээр, зэрэгцүүлсэн үнэнд шилжүүлснээр) **2361.80** сая ₮ болж, өнгөрсөн оны мөн үеийнхээс **37.7 хувь** буюу **1426.19** сая ₮-өөр **буурлаа**.

Аймгийн нийт бүтээгдэхүүний үйлдвэрлэл **буурсан нь боловсруулах салбарын үйлдвэрлэл** өмнөх оноос **54.8 хувь** буюу **1310.4** сая ₮-өөр буурсантай холбоотой. Боловсруулах салбараас хэвлэлийн болон төмөр эдлэлийн бүтээгдэхүүн үйлдвэрлэл өссөн боловч энэ нь аймгийн нийт бүтээгдэхүүний үйлдвэрлэлд 2.28 хувь нь байна.

Оны үнээр нийт бүтээгдэхүүний үйлдвэрлэлтэнд эзлэх сумдын үйлдвэрлэсэн бүтээгдэхүүний хувийн жингээс үзэхэд **Зуунмод, Борнуур, Баянцогт, Баянчандмань, Эрдэнэсант, Заамар** сумд **64.24-2.05** (эдгээр сумдын үйлдвэрлэлт **78.37**) хувийг эзлэв.

Аймгийн нийт үйлдвэрлэлтэнд дулааны эрчим хүч 54.2, хувцас үйлдвэрлэл 31.33, хүнсний бүтээгдэхүүний үйлдвэрлэл 11.23 хувийг тус тус эзэллээ.

Аж үйлдвэрийн бүтээгдэхүүний 40 гаруй орчим хувийг эзэлдэг оёдлын үйлдвэрүүдийн гадаад захиалга буурснаас, хүнсний үйлдвэрүүдийн соггууруулах болон зөөлөн ундааны үйлдвэрлэл өрсөлдөөнд шахагдснаас шалтгаалан оны эхний 10 сард өмнөх оны мөн үеийн үйлдвэрлэлийн дөнгөж 32.5-62.9 хувийг үйлдвэрлэж байгаа нь үйлдвэрлэл буурахад голлон нөлөөллөө.





**АЖ ҮЙЛДВЭРИЙН НИЙТ ҮЙЛДВЭРЛЭЛТ салбараар, 2000 оны зэрэгцүүлэх үнээр,  
МЯН.ТӨГ**

GROSS INDUSTRIAL OUTPUT, by division, at constant prices of 2000 / mln tog/

| АЖ ҮЙЛДВЭРИЙН САЛБАР<br>INDUSTRIAL SECTOR   | 2004<br>X     | 2005<br>X     | 2004<br>I-X     | 2005<br>I-X     | Дунд эзлэх %<br>Percentage share<br>to total |               | 2005<br>2004% |
|---|---------------|---------------|-----------------|-----------------|--|---------------|---------------|
|   |               |               |                 |                 | 2004 I-X                                     | 2005 I-X      |               |
|   |               |               |                 |                 |  |               |               |
| <b>Нийт дүн<br/>Total</b>   | <b>485.69</b> | <b>478.00</b> | <b>3,787.99</b> | <b>2,361.80</b> | <b>100.0</b>                                 | <b>100.0</b>  | <b>62.3%</b>  |
| <b>Ашигт малтмал олборлолт<br/>mining and quarrying</b>   | <b>0.00</b>   | <b>0.00</b>   | <b>0.00</b>     | <b>0.00</b>     | <b>0.00%</b>                                 | <b>0.00%</b>  | <b>0.0%</b>   |
| <b>Боловсруулах аж үйлдвэр / manufacturing/</b>   | <b>285.3</b>  | <b>268.1</b>  | <b>2,390.94</b> | <b>1,080.5</b>  | <b>63.12</b>                                 | <b>45.75</b>  | <b>45.2%</b>  |
| <b>Хүнсний бүтээгдэхүүн, ундаа үйлдвэрлэлт<br/>Manufacture of food products and beverages</b>   | <b>58.62</b>  | <b>8.38</b>   | <b>421.36</b>   | <b>265.19</b>   | <b>11.12%</b>                                | <b>11.23%</b> | <b>62.9%</b>  |
| γ Сүү, сүүн бүтээгдэхүүн үйлдвэрлэл<br>Manufacture of dairy products  | 0.00          | 0.00          | 13.91           | 5.98            | 0.367%                                       | 0.253%        | 43.0%         |
| γ Үр тарианы гурил, цардуул, малын тэжээл<br>Manufacture of grain mill products, starches,<br>starch products, and prepared animal feeds                        | 1.40          | 0.00          | 15.86           | 5.39            | 0.42%  | 0.23%         | 34.0%         |
| э Хүнсний бусад бүтээгдэхүүний, үйлдвэрлэл<br>Manufacture of other food products  | 4.41          | 3.92          | 45.96           | 45.46           | 1.21%  | 1.93%         | 98.9%         |
| с Ундаа үйлдвэрлэл/согтууруулах ундаа ороод/<br>Manufacture of beverages  | 52.81         | 4.47          | 345.63          | 208.36          | 9.12%  | 8.82%         | 60.3%         |
| <b>Нэхмэлийн үйлдвэрлэл<br/>Manufacture of textiles</b>   | <b>3.47</b>   | <b>0.76</b>   | <b>9.42</b>     | <b>7.76</b>     | <b>0.25%</b>                                 | <b>0.33%</b>  | <b>82.3%</b>  |
| <b>Хувцас үйлдвэрлэл, үслэг арьс боловсруулалт<br/>Manufacture of wearing apparel dressing and dyeing of fur</b>  | <b>217.67</b> | <b>80.14</b>  | <b>1,193.41</b> | <b>500.66</b>   | <b>31.51%</b>                                | <b>21.20%</b> | <b>42.0%</b>  |
| <b>Арьс шир боловсруулах, ширэн эдлэл, гутал үйлдвэрлэл<br/>Tanning, dressing of leather, manufacture of luggage,<br/>handbagz saddlery harnesses, footwear</b> | <b>4.03</b>   | <b>176.19</b> | <b>713.32</b>   | <b>231.55</b>   | <b>18.83%</b>                                | <b>9.80%</b>  | <b>32.5%</b>  |
| <b>Мод, модон эдлэл<br/>Manufacture of wood and wooden products</b>   | <b>1.30</b>   | <b>2.05</b>   | <b>22.14</b>    | <b>21.35</b>    | <b>0.58%</b>                                 | <b>0.90%</b>  | <b>96.5%</b>  |
| <b>Нийлэх, хэвлэх, дуу бичлэг хийх ажиллагаа<br/>Publishing, printing and reproduction of recorded media</b>  | <b>0.00</b>   | <b>0.12</b>   | <b>29.73</b>    | <b>51.10</b>    | <b>0.78%</b>                                 | <b>2.16%</b>  | <b>171.9%</b> |
| <b>Төмрийн үйлдвэрлэл<br/>Manufacture of basic metals</b>   | <b>0.24</b>   | <b>0.50</b>   | <b>1.56</b>     | <b>2.93</b>     | <b>0.04%</b>                                 | <b>0.12%</b>  | <b>187.8%</b> |
| <b>Цахилгаан, дулаан, уур үйлдвэрлэл<br/>Electricity, thermal energy, steam</b>   | <b>200.35</b> | <b>209.86</b> | <b>1,397.05</b> | <b>1,281.26</b> | <b>36.9</b>                                  | <b>54.2</b>   | <b>91.7%</b>  |
| Цахилгаан, дулаан, уур үйлдвэрлэл<br>Electricity, thermal energy, steam   | 198.23        | 209.1513      | 1375.86         | 1266.67         | 98.48  | 98.86         | 92.1%         |
| Ус ариутгал, усан хангамж<br>Collection, purification and distribution of water   | 2.12          | 0.707935      | 21.19           | 14.60           | 1.52   | 1.14          | 68.9%         |

А Ж Ү Й Л Д В Э Р И Й Н Б Ү Т Э Э Г Д Э Х Ү Ү Н И Й Ү Й Л Д В Э Р Л Э Л Т , о н ы ү н э э р

S A L E S O F I N D U S T R I A L O U T P U T , a t c u r r e n t p r i c e

м я н - ₮ ,  
m l n . t o g

| /сумдаар/          | Бүтэн 10 сарын гүйцэтгэл |                    |                    | Дунд эзлэх хувь<br>Percentage share to total |              |              |
|--------------------|--------------------------|--------------------|--------------------|--|--------------|--------------|
|                    | 2003 он                  | 2004 он            | 2005 он            | 2003   | 2004         | 2005         |
|                    |                          |                    |                    |  |              |              |
| Алтанбулаг         | 20,840.3                 | 25,510.0           | 27,111.7           | 0.62   | 0.93         | 1.24         |
| Аргалант           | 22,007.5                 | 22,435.0           | 28,031.9           | 0.65   | 0.82         | 1.28         |
| Архуст             | 22,630.5                 | 12,997.5           | 21,547.2           | 0.67   | 0.48         | 0.98         |
| Батсүмбэр          | 191,264.9                | 68,720.8           | 25,864.2           | 5.69   | 2.51         | 1.18         |
| Баян               | 5,583.5                  | 7,696.0            | 10,160.7           | 0.17   | 0.28         | 0.46         |
| Баяндэлгэр         | 71,350.6                 | 13,752.2           | 26,096.7           | 2.12   | 0.50         | 1.19         |
| Баянжаргалан       | 6,988.8                  | 5,450.6            | 5,714.0            | 0.21   | 0.20         | 0.26         |
| Баян-Өнжүүл        | 11,124.7                 | 8,407.5            | 12,172.0           | 0.33   | 0.31         | 0.56         |
| Баянхангай         | 17,403.8                 | 17,077.1           | 35,139.1           | 0.52   | 0.62         | 1.61         |
| Баянцагаан         | 9,757.9                  | 8,993.8            | 10,023.3           | 0.29   | 0.33         | 0.46         |
| Баянцогт           | 223,374.1                | 318,086.1          | 79,127.5           | 6.64   | 11.63        | 3.61         |
| Баянчандмань       | 167,607.6                | 80,692.4           | 49,909.1           | 4.98   | 2.95         | 2.28         |
| Борнуур            | 35,499.0                 | 11,717.6           | 86,693.1           | 1.06   | 0.43         | 3.96         |
| Бүрэн              | 4,665.6                  | 6,555.1            | 18,118.5           | 0.14   | 0.24         | 0.83         |
| Дэлгэрхаан         | 4,530.0                  | 7,737.9            | 19,068.1           | 0.13   | 0.28         | 0.87         |
| Жаргалант          | 99,954.5                 | 39,208.3           | 39,030.5           | 2.97   | 1.43         | 1.78         |
| Заамар             | 15,294.6                 | 28,982.6           | 44,894.4           | 0.45   | 1.06         | 2.05         |
| Лүн                | 58,884.1                 | 30,965.2           | 23,858.3           | 1.75   | 1.13         | 1.09         |
| Мөнгөнморьт        | 25,024.8                 | 27,463.3           | 25,901.9           | 0.74   | 1.00         | 1.18         |
| Өндөрширээт        | 12,262.2                 | 21,908.3           | 23,273.2           | 0.36   | 0.80         | 1.06         |
| Сүмбэр             | 160.6                    | 3,129.2            | 2,725.5            | 0.00   | 0.11         | 0.12         |
| Сэргэлэн           | 6,065.3                  | 9,730.8            | 14,272.6           | 0.18   | 0.36         | 0.65         |
| Угтаал             | 22,910.0                 | 20,531.1           | 40,180.0           | 0.68   | 0.75         | 1.84         |
| Цээл               | 31,601.4                 | 36,847.3           | 26,300.8           | 0.94   | 1.35         | 1.20         |
| Эрдэнэ             | 21,817.6                 | 27,549.7           | 38,928.7           | 0.65   | 1.01         | 1.78         |
| Эрдэнэсант         | 39,228.5                 | 46,711.7           | 48,846.3           | 1.17   | 1.71         | 2.23         |
| Зуунмод            | 2,214,724.7              | 1,825,747.4        | 1,406,352.8        | 65.86  | 66.76        | 64.24        |
| <b>Аймгийн дүн</b> | <b>3,362,557.1</b>       | <b>2,734,604.5</b> | <b>2,189,342.1</b> | <b>100.0</b>                                 | <b>100.0</b> | <b>100.0</b> |
| Төвийн бүс         | 2,262,512.9              | 1,878,389.5        | 1,469,932.4        | 67.29  | 68.69        | 67.14        |
| Зүүн бүс           | 153,395.8                | 94,909.3           | 128,349.2          | 4.56   | 3.47         | 5.86         |
| Баруун бүс         | 206,780.2                | 217,316.3          | 279,678.7          | 6.15   | 7.95         | 12.77        |
| Хойт бүс           | 739,868.2                | 543,989.4          | 311,381.8          | 22.00  | 19.89        | 14.22        |

**ГОЛ НЭР ТӨРЛИЙН БҮТЭЭГДЭХҮҮН ҮЙЛДВЭРЛЭЛТ**  
**PRODUCTION OF MAJOR COMMODITIES**

| Гол нэр төрлийн бүтээгдэхүүн                                | MAJOR COMMODITIES                               | Хэмжих нэгж | units  | 2004 X | 2005 X | 2004 I-X | 2005 I-X | 2005 I-X 2004 I-X |
|---|---|-------------|--|--------|--------|----------|----------|-------------------|
| <b>Цахилгаан дулааны эрчим хүч үйлдвэрлэл, усан хангамж</b> |   |             | <b>Electricity, thermal energy band water supply</b> |        |        |          |          |                   |
| Дул. Эрчим хүч  | Thermal energy                                  | мян,г,кл    | thous.Gcal   | 23.6   | 24.9   | 163.8    | 150.8    | 92.1              |
| Түгээсэн цэвэр ус   | Distribution water                              | мян/м3      | thous.m3   | 23.7   | 10.5   | 214.0    | 196.0    | 91.6              |
| Сувагжуулалт  | Collection, purification and distribution water | мян/м3      | thous.m3   | 11.4   | 3.8    | 114.0    | 78.4     | 68.8              |
| <b>Уул уурхай, олборлох аж үйлдвэр</b>                      |   |             | <b>Mining and duarrind</b>                           |        |        |          |          |                   |
| Алт   | Gold  | кг          | kg   |        |        |          |          | 0.0               |
| Вольфром  | Вольфром  | кг          | kg   |        |        |          |          | 0.0               |
| <b>Боловсруулах аж үйлдвэр</b>                              |   |             | <b>Manufacturing</b>                                 |        |        |          |          |                   |
| Монгол дээл, тэрлэг бүгд                                    | Mongolian traditional costume "DEEL"            | ширхэг      | pieces   | 176    | 265    | 2358     | 3031     | 128.5             |
| Сүлжмэл эдлэл   | Knitted goods                                   | мян,төг     | thous.teg  | 3465.5 | 760.0  | 9420.1   | 7757.4   | 82.3              |
| Савхин гутал бүгд   | Leather footwear                                | хос         | pairc  | 41     | 127    | 934      | 743      | 79.6              |
| Эмэгтэй хослол  | Female suits                                    | хос         | pairc  | 57     | 18     | 253      | 321      | 126.9             |
| Эсгий гутал бүгд  | felt boots                                      | хос         | pairc  | 820    | 2325   | 1834     | 4445     | 242.4             |
| Хивс  | Carpet  | мян,кв,м    | thous.m2   |        |        |          |          | 0.0               |
| Хэрэглээний мод   | Wood as a fuel                                  | мян,м3      | thous.m3   | 0.0    | 0.0    | 0.2      | 0.4      | 200.0             |
| Гурил   | Wheat flour                                     | тонн        | tons   | 5.5    | 0.0    | 62.8     | 21.0     | 33.4              |
| Талх  | Bread   | тонн        | tons   | 12.3   | 11.5   | 120.7    | 115.6    | 95.8              |
| Нарийн боов   | bakery products                                 | тонн        | tons   | 0.9    | 0.6    | 12.0     | 13.2     | 110.0             |
| Арвайн гурил  | bakery flour                                    | тонн        | tons   |        |        |          |          | 0.0               |
| Савхин дээл, куртка   | Leather jacket                                  | ширхэг      | pieces   |        |        |          |          | 0.0               |
| Костюм  | Suits   | хос         | pairc  | 9100   |        | 20827    |          | 0.0               |
| Гэрийн мод, модон эдлэл                                     | Wood and wooden articles                        | мян,төг     | thous.teg  | 494.0  | 430.0  | 5280.8   | 7859.6   | 148.8             |
| Ундаа   | Soft drinks                                     | мян,литр    | thous.l  | 12.1   | 1.5    | 73.2     | 53.6     | 73.2              |
| Зүсмэл материал   | Sawn wood                                       | мян,м3      | thous.m3   | 0.1    | 0.2    | 2.0      | 1.5      | 75.0              |
| Тэжээл  | Fodder  | тонн        | tons   | 2.1    | 0.0    | 20.0     | 8.6      | 43.0              |
| Куртка  | Jacket  | ширхэг      | pieces   | 21     | 30     | 45       | 40       | 88.9              |
| Цамц, Желет   | Sweater   | ширхэг      | pieces   | 89029  | 93713  | 716141   | 687622   | 96.0              |
| Өмд   | Troosers @ pants                                | ширхэг      | pieces   | 79330  | 31803  | 688218   | 113036   | 16.4              |
| Шорт  | shorts  | ширхэг      | pieces   | 22264  | 19300  | 153017   | 66384    | 43.4              |
| Жинсэн юбка   |   | ширхэг      | pieces   |        |        |          |          | 0.0               |
| Пальто  | Overcoat  | ширхэг      | pieces   |        |        |          |          | 0.0               |
| Алт, мөнгөн эдлэл   | Jewellery                                       | ширхэг      | pieces   |        |        |          |          | 0.0               |
| Хөвөнтэй бээлий   | Cotton mittens                                  | хос         | pairc  |        |        |          |          | 0.0               |
| Зуух, яндан, пийшин   | oven, chimney                                   | ширхэг      | pieces   | 18     | 37     | 115      | 216      | 187.8             |
| Барилгын хаалга, цонх                                       | Building door and windows                       | мян,м,кв    | thous.m2   |        |        |          |          | 0.0               |
| Архи, дарс  | Alcohol drinks                                  | мян, литр   | thous.l  | 21.60  | 1.8    | 141.7    | 84.9     | 59.9              |
| Сонин   | Newspaper                                       | мхдх        | min.pr.p   |        |        |          |          | 0.0               |
| Ном товхимол  | Book  | мхдх        | min.pr.p   | 0.0    | 0.0    | 49.5     | 84.0     | 169.7             |
| Хүснэгт маягт   | Charters  | мхдх        | min.pr.p   |        |        |          |          | 0.0               |
| Бланк / бусад   | Blank /others/                                  | мян,ш       | min.pieces   | 0.0    | 0.0    | 3.0      | 61.0     | 2033.3            |
| Спорт хослол  | Sports clothes                                  | хос         | pairc  | 0      | 0      | 27059    | 0        | 0.0               |
| Эсгий   | Felt  | мян,м       | thous.m  | 0      | 0.2    | 0.2      | 2.6      | 1300.0            |
| Угаасан ноос  |   | тонн        | tons   | 0.0    | 185.0  | 782.5    | 230.0    | 29.4              |
| Сүү,сүүн бүтээгдэхүүн                                       | Milk, milk products                             | мян,төг     | thous.teg  | 0.0    | 0.0    | 13911.0  | 5983.1   | 43.0              |

Оны эхний 10 сарын байдлаар аж үйлдвэрийн гол нэр төрлийн 29 бүтээгдэхүүнээс 10 нэрийн бүтээгдэхүүний үйлдвэрлэл өнгөрсөн оны мөн үеэс нэмэгдлээ. Нэр төрлөөр нь үзвэл нарийн боов, монгол дээл, эсгий гутал, эсгий, эмэгтэй хослол, ном товхимол, бланк, гэрийн хэрэглэл, хэрэглээний мод, зуух яндан зэрэг бүтээгдэхүүний үйлдвэрлэл өсч, улаан буудайн гурил, талх, сүү, сүүн бүтээгдэхүүн, хивэг,ундаа, архи дарс, сүлжмэл эдлэл, спорт хослол, савхин гутал, костюм, куртка, төрөл бүрийн цамц, өмд, шорт, зүсмэл материал, дулаан үйлдвэрлэлт, сувагжуулалт, цэвэр ус борлуулалт, угаасан ноос зэрэг 19 нэрийн бүтээгдэхүүний үйлдвэрлэл буурлаа.

Аж үйлдвэрийн салбарын дүнгээр оны эхний **10 сард** оны үнээр **2705.39 сая** ₮-ийн бүтээгдэхүүн борлуулсан нь өнгөрсөн оны мөн үеийнхээс **5.1 хувь** буюу **144.55 сая ₮-өөр буурав**. Борлуулалтын **53.71 хувь** нь дулааны, **46.29 хувь** нь боловсруулах аж үйлдвэрийн борлуулалт эзлэв.

Оны эхний 10 сард томгосон салбараар **хэвлэл болон дулааны борлуулалтаас бусад салбарын борлуулалт** өнгөрсөн оны мөн үеэс **43.7-19.2 хувь** буюу **150.59 –114.74 сая ₮-өөр буурсан** нь нөлөөлжээ.

Оны үнээр нийт борлуулалтанд сумдын борлуулсан бүтээгдэхүүний эзлэх хувийн жинг зэрэгцүүлж үзэхэд **Зуунмод, Борнуур, Баянчандмань, Эрдэнэсант, Заамар, Угтаал, Эрдэнэ** сумд **64.59-1,89** (эдгээр сумдын борлуулалт **79.74**) хувийг эзлэв.

Аймгийн нийт борлуулалтанд дулааны эрчим хүчний борлуулалт илүү хувийн жинг эзэлдэг.

АЖ ҮЙЛДВЭРИЙН БОРЛУУЛСАН БҮТЭЭГДЭХҮҮН, оны үнээр, сая төг  
SOLD PRODUCTION OF INDUSTRY, at current price, mln tog

| АЖ ҮЙЛДВЭРИЙН САЛБАР<br>INDUSTRIAL SECTOR  | 2004<br>X      | 2005<br>X       | 2004<br>I-X     | 2005<br>I-X     | Үүнээс:<br>Гадаадад<br>Of which:<br>Abroad | Дүнд зэлэх %<br>Percentage share<br>to total |               | 2005%<br>2004% |
|--|----------------|-----------------|-----------------|-----------------|--|--|---------------|----------------|
|  |                |                 |                 |                 |  | 2004 I-X                                     | 2005 I-X      |                |
| <b>Нийт дүн<br/>Total</b>  | <b>312.75</b>  | <b>642.18</b>   | <b>2,849.94</b> | <b>2705.39</b>  | <b>529.32</b>                              | <b>100.0</b>                                 | <b>100.0</b>  | <b>94.9</b>    |
| <b>Ашигт малтмал олборлолт<br/>mining and quarrying</b>  | <b>0.00</b>    | <b>0.00</b>     | <b>0.0</b>      | <b>0.0</b>      | <b>0.0</b>                                 | <b>0.0</b>                                   | <b>0.0</b>    | <b>0.0</b>     |
| <b>Боловсруулах аж үйлдвэр / manufacturing/</b>  | <b>147.69</b>  | <b>466.58</b>   | <b>1,617.05</b> | <b>1,252.21</b> | <b>529.32</b>                              | <b>56.7%</b>                                 | <b>46.3%</b>  | <b>77.4</b>    |
| <b>Хүнсний бүтээгдэхүүн, ундаа үйлдвэрлэл<br/>Manufacture of food products and beverages</b>   | <b>43.01</b>   | <b>10.95</b>    | <b>361.22</b>   | <b>246.48</b>   |  | <b>12.67</b>                                 | <b>9.11</b>   | <b>68.2</b>    |
| <b>Сүү, сүүн бүтээгдэхүүн үйлдвэрлэл<br/>Manufacture of dairy products</b>   | <b>0.00</b>    | <b>0.05</b>     | <b>14.23</b>    | <b>5.98</b>     |  | <b>3.94</b>                                  | <b>2.43</b>   | <b>42.0</b>    |
| <b>Үр тарианы гурил, цардуул, малын тэжээл<br/>Manufacture of grain mill products, Starches,<br/>starch products, and prepared animal feeds</b>                | <b>2.36</b>    | <b>0.00</b>     | <b>27.36</b>    | <b>9.24</b>     |  | <b>7.57</b>                                  | <b>3.75</b>   | <b>33.8</b>    |
| <b>Хүнсний бусад бүтээгдэхүүний үйлдвэрлэл<br/>Manufacture of other food products</b>  | <b>4.30</b>    | <b>6.99</b>     | <b>44.45</b>    | <b>57.01</b>    |  | <b>12.31</b>                                 | <b>23.13</b>  | <b>128.3</b>   |
| <b>Ундаа үйлдвэрлэл/согтууруулах ундаа ороод/<br/>Manufacture of beverages</b>   | <b>36.35</b>   | <b>3.91</b>     | <b>275.18</b>   | <b>174.25</b>   |  | <b>76.18</b>                                 | <b>70.69</b>  | <b>63.3</b>    |
| <b>Нэхмэлийн үйлдвэрлэл<br/>Manufacture of textiles</b>  | <b>0.92</b>    | <b>0.76</b>     | <b>5.57</b>     | <b>7.76</b>     |  | <b>0.20</b>                                  | <b>0.29</b>   | <b>139.4</b>   |
| <b>Хувцас үйлдвэрлэл, үслэг арьс боловсруулалт<br/>Manufacture of wearing apparel dressing and dyeing of fur</b>   | <b>95.01</b>   | <b>160.92</b>   | <b>782.65</b>   | <b>632.06</b>   | <b>529.32</b>                              | <b>27.46</b>                                 | <b>23.36</b>  | <b>80.8</b>    |
| <b>Арьс шир боловсруулах, ширэн эдлэл, гутал үйлдвэрлэл<br/>Tanning, dressing of leather, manufacture of luggage,<br/>handbags, saddlery harness, footwear</b> | <b>4.47</b>    | <b>291.19</b>   | <b>406.00</b>   | <b>324.27</b>   |  | <b>14.25</b>                                 | <b>11.99</b>  | <b>79.9</b>    |
| <b>Мод, модон эдлэл<br/>Manufacture of wood and wooden products</b>  | <b>3.99</b>    | <b>1.21</b>     | <b>52.57</b>    | <b>29.59</b>    |  | <b>1.84</b>                                  | <b>1.09</b>   | <b>56.3</b>    |
| <b>Нийтлэх, хэвлэх, дуу бичлэг хийх ажиллагаа<br/>Publishing, printing and reproduction of recorded media</b>  | <b>0.08</b>    | <b>0.86</b>     | <b>7.29</b>     | <b>8.76</b>     |  | <b>0.26</b>                                  | <b>0.32</b>   | <b>120.1</b>   |
| <b>Төмрийн үйлдвэрлэл<br/>Manufacture of basic metals</b>  | <b>0.21</b>    | <b>0.69</b>     | <b>1.75</b>     | <b>3.29</b>     |  | <b>0.06</b>                                  | <b>0.12</b>   | <b>188.0</b>   |
| <b>Цахилгаан, дулаан, уур үйлдвэрлэл<br/>Electricity, thermal energy, steam</b>  | <b>165.06</b>  | <b>175.60</b>   | <b>1,232.89</b> | <b>1,453.18</b> | <b>0.00</b>                                | <b>43.26%</b>                                | <b>53.71%</b> | <b>117.9</b>   |
| <b>Цахилгаан, дулаан, уур үйлдвэрлэл<br/>Electricity, thermal energy, steam</b>  | <b>156.802</b> | <b>160.0463</b> | <b>1149.36</b>  | <b>1332.22</b>  |  | <b>93.22</b>                                 | <b>91.68</b>  | <b>115.9</b>   |
| <b>Ус ариутгал, усан хангамж<br/>Collection, purification and distribution of water</b>  | <b>8.2535</b>  | <b>15.55</b>    | <b>83.54</b>    | <b>120.96</b>   |  | <b>6.78</b>                                  | <b>8.32</b>   | <b>144.8</b>   |

АЖ ҮЙЛДВЭРИЙН БҮТЭЭГДЭХҮҮНИЙ БОРЛУУЛАЛТ, оны үнээр  
SALES OF INDUSTRIAL PRODUCTION, at current price

| /сум даар/         | Бүтэн 10 сарын гүйцэтгэл |                    |                    | Дүнд эзлэх хувь           |              |              |
|--------------------|--------------------------|--------------------|--------------------|---------------------------|--------------|--------------|
|                    | m in, tog                |                    |                    | Percentage share to total |              |              |
|                    | 2003 он                  | 2004 он            | 2005 он            | 2003                      | 2004         | 2005         |
| Алтанбулаг         | 16,680.3                 | 16,510.0           | 24,611.7           | 0.54                      | 0.58         | 1.19         |
| Аргалант           | 21,917.5                 | 22,469.0           | 28,031.9           | 0.71                      | 0.79         | 1.36         |
| Архуст             | 22,630.5                 | 12,997.5           | 21,547.2           | 0.74                      | 0.46         | 1.04         |
| Батсүмбэр          | 191,274.9                | 63,281.1           | 25,864.2           | 6.22                      | 2.22         | 1.25         |
| Баян               | 5,583.5                  | 7,696.0            | 10,160.7           | 0.18                      | 0.27         | 0.49         |
| Баяндэлгэр         | 67,070.4                 | 16,181.5           | 26,411.7           | 2.18                      | 0.57         | 1.28         |
| Баянжаргалан       | 6,988.8                  | 5,450.6            | 5,714.0            | 0.23                      | 0.19         | 0.28         |
| Баян-өнжүүл        | 11,124.7                 | 8,407.5            | 12,172.0           | 0.36                      | 0.30         | 0.59         |
| Баянхангай         | 17,403.8                 | 17,077.1           | 35,139.1           | 0.57                      | 0.60         | 1.70         |
| Баянцагаан         | 9,757.9                  | 8,993.8            | 10,023.3           | 0.32                      | 0.32         | 0.49         |
| Баянцогт           | 245,558.7                | 403,199.0          | 30,911.5           | 7.98                      | 14.15        | 1.50         |
| Баянчандмань       | 167,607.6                | 81,113.2           | 49,909.1           | 5.45                      | 2.85         | 2.42         |
| Борнуур            | 29,498.1                 | 12,825.5           | 89,557.2           | 0.96                      | 0.45         | 4.34         |
| Бүрэн              | 4,849.5                  | 6,682.6            | 18,118.5           | 0.16                      | 0.23         | 0.88         |
| Дэлгэрхаан         | 4,530.0                  | 7,737.9            | 19,068.1           | 0.15                      | 0.27         | 0.92         |
| Жаргалант          | 99,794.5                 | 39,209.3           | 39,530.5           | 3.24                      | 1.38         | 1.92         |
| Заамар             | 15,294.6                 | 28,982.6           | 44,894.4           | 0.50                      | 1.02         | 2.18         |
| Лүн                | 45,456.1                 | 30,445.2           | 23,717.9           | 1.48                      | 1.07         | 1.15         |
| Мөнгөнморьт        | 22,776.2                 | 24,966.0           | 20,726.3           | 0.74                      | 0.88         | 1.00         |
| Өндөрширээт        | 12,268.6                 | 21,882.7           | 23,273.2           | 0.40                      | 0.77         | 1.13         |
| Сүмбэр             | 160.6                    | 3,129.2            | 2,725.5            | 0.01                      | 0.11         | 0.13         |
| Сэргэлэн           | 6,065.3                  | 9,730.8            | 14,272.6           | 0.20                      | 0.34         | 0.69         |
| Утгаал             | 22,910.0                 | 20,531.1           | 40,180.0           | 0.74                      | 0.72         | 1.95         |
| Цээл               | 26,881.4                 | 37,023.3           | 26,300.8           | 0.87                      | 1.30         | 1.27         |
| Эрдэнэ             | 21,817.6                 | 27,629.7           | 38,928.7           | 0.71                      | 0.97         | 1.89         |
| Эрдэнэсант         | 40,198.5                 | 46,711.4           | 48,846.3           | 1.31                      | 1.64         | 2.37         |
| Зуунмод            | 1,940,836.7              | 1,869,076.0        | 1,332,568.9        | 63.08                     | 65.58        | 64.59        |
| <b>Аймгийн дүн</b> | <b>3,076,936.3</b>       | <b>2,849,939.6</b> | <b>2,063,207.3</b> | <b>100.0</b>              | <b>100.0</b> | <b>100.0</b> |
| Төвийн бүс         | 1,984,464.9              | 1,912,718.1        | 1,393,648.5        | 64.49                     | 67.11        | 67.55        |
| Зүүн бүс           | 146,867.0                | 94,921.3           | 123,490.6          | 4.77                      | 3.33         | 5.99         |
| Баруун бүс         | 189,792.5                | 217,073.9          | 279,538.3          | 6.17                      | 7.62         | 13.55        |
| Хойт бүс           | 755,811.9                | 625,226.3          | 266,529.9          | 24.56                     | 21.94        | 12.92        |

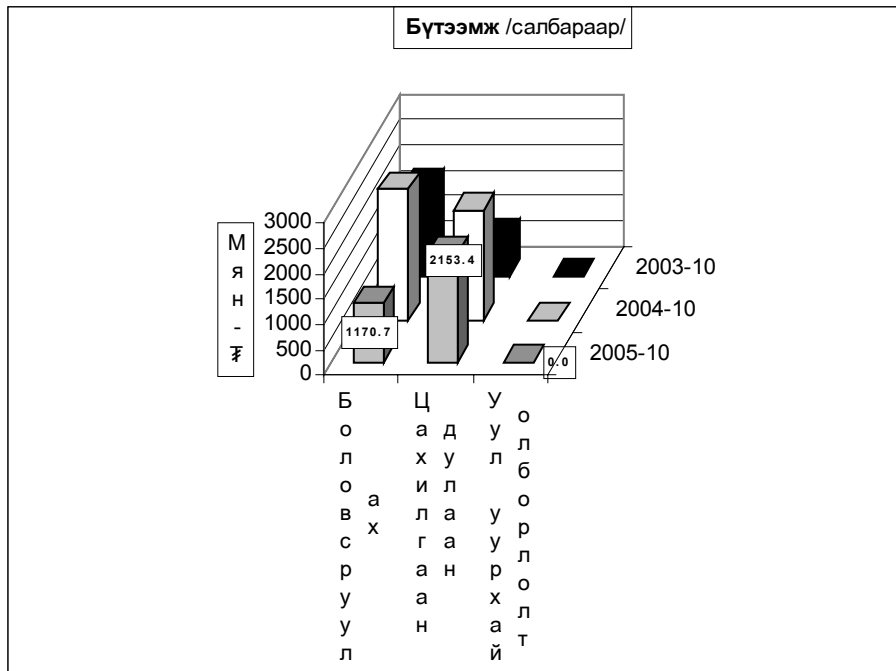
Аж үйлдвэрийн салбарт 2005 оны 10 сард нийт 1518 хүн ажиллаж бүтээмж 1555.9 мянган ₮ байгаа нь өнгөрсөн оны мөн үеэс 34.9%-иар буурч, 2003 оноос 5.0%-иар өсөв.

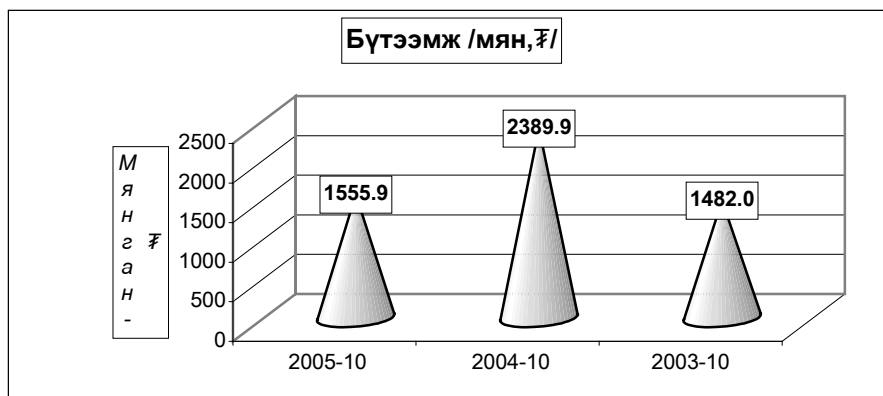
АЖ ҮЙЛДВЭРИЙН АЖИЛЛАГСДЫН ТОО, сарын эцэст  
EMPLOYMENT IN INDUSTRY, at the end of the month

| АЖ ҮЙЛДВЭРИЙН САЛБАР<br>INDUSTRIAL SECTOR   | 2003<br>Х    | 2004<br>Х    | 2005<br>Х    | Дүнд эзлэх хувь |               |               | 2005%        |
|---|--------------|--------------|--------------|-----------------|---------------|---------------|--------------|
|   |              |              |              | 2003            | 2004          | 2005          |              |
| <b>Нийт дүн</b><br><b>Total</b>   | <b>1,533</b> | <b>1,585</b> | <b>1,518</b> | <b>100</b>      | <b>100</b>    | <b>100</b>    | <b>95.8%</b> |
| Ашигт малтмал олборлолт<br>mining and quarrying   | 0            | 0            | 0            | 0.00%           | 0.00%         | 0.00%         | 0.0%         |
| <b>Боловсруулах аж үйлдвэр / manufacturing/</b>   | <b>1,048</b> | <b>936</b>   | <b>923</b>   | <b>68.36%</b>   | <b>59.05%</b> | <b>60.80%</b> | <b>98.6%</b> |
| Хүнсний бүтээгдэхүүн, ундаа үйлдвэрлэл<br>Manufacture of food products and beverages  | 128          | 80           | 76           | 8.35%           | 5.05%         | 5.01%         | 95.0%        |
| Сүү, сүүн бүтээгдэхүүн үйлдвэрлэл<br>Manufacture of dairy products  | 1            | 0            | 0            | 0.8%            | 0.0%          | 0.0%          | 0.0%         |
| Үр тарианы гурил, цардуул, малын тэжээл<br>Manufacture of grain mill products, Starches, starch products, and prepared animal feeds               | 6            | 9            | 0            | 4.7%            | 11.3%         | 0.0%          | 0.0%         |
| Хүнсний бусад бүтээгдэхүүний, үйлдвэрлэл<br>Manufacture of other food products  | 32           | 32           | 26           | 25.0%           | 40.0%         | 34.2%         | 81.3%        |
| Ундаа үйлдвэрлэл/сортнууруулах ундаа ороод/<br>Manufacture of beverages   | 89           | 39           | 50           | 69.5%           | 48.8%         | 65.8%         | 128.2%       |
| Нэхмэлийн үйлдвэрлэл<br>Manufacture of textiles   | 6            | 9            | 5            | 0.391%          | 0.568%        | 0.329%        | 55.6%        |
| Хувцас үйлдвэрлэл, үслэг арьс боловсруулалт<br>Manufacture of wearing apparel dressing and dyeing of fur  | 718          | 695          | 650          | 46.84%          | 43.85%        | 42.82%        | 93.5%        |
| Арьс шир боловсруулах, ширэн эдлэл, гутал үйлдвэрлэл<br>Tanning, dressing of leather, manufacture of luggage, handbag, saddlery harness, footwear | 180          | 90           | 170          | 11.74%          | 5.68%         | 11.2%         | 189%         |
| Мод, модон эдлэл<br>Manufacture of wood and wooden products   | 8            | 56           | 13           | 0.52%           | 3.53%         | 0.86%         | 23.2%        |
| Нийтлэх, хэвлэх, дуу бичлэг хийх ажиллагаа<br>Publishing, printing and reproduction of recorded media   | 5            | 3            | 3            | 0.326%          | 0.189%        | 0.198%        | 0.0%         |
| Төмрийн үйлдвэрлэл<br>Manufacture of basic metals   | 3            | 3            | 6            | 0.196%          | 0.189%        | 0.395%        | 200.0%       |
| Цахилгаан, дулаан, уур үйлдвэрлэл<br>Electricity, thermal energy, steam   | 485          | 649          | 595          | 31.64%          | 40.95%        | 39.20%        | 91.7%        |
| Цахилгаан, дулаан, уур үйлдвэрлэл<br>Electricity, thermal energy, steam   | 430          | 594          | 535          | 88.66%          | 91.53%        | 89.92%        | 90.1%        |
| Ус ариутгал, усан хангамж<br>Collection, purification and distribution of water   | 55           | 55           | 60           | 11.34%          | 8.47%         | 10.08%        | 109.1%       |

АЖ ҮЙЛДВЭРИЙН САЛБАРЫН ХӨДӨЛМӨРИЙН БҮТЭЭМЖ \* салбараар, 2000 оны зэрэгцүүлэх үнээр  
INDUSTRIAL LABOUR PRODUCTIVITY\*, by division, at constant prices of 2000

| АЖ ҮЙЛДВЭРИЙН САЛБАР<br>INDUSTRIAL SECTOR   |  | 2003<br>X | 2004<br>X | 2005<br>X | 2005%<br>2003% | 2005%<br>2004% |
|---|--|-----------|-----------|-----------|----------------|----------------|
| Нийт дүн<br>Total   |  | 1,481.97  | 2,389.9   | 1,555.9   | 105.0%         | 65.1%          |
| Ашигт малтмал олборлолт<br>mining and quarrying   |  | 0.00      | 0.0       | 0.0       | 0.00%          | 0.0%           |
| Боловсруулах аж үйлдвэр / manufacturing/  |  | 1,793.39  | 2,554.4   | 1,170.7   | 79.00%         | 45.8%          |
| Хүнсний бүтээгдэхүүн, ундаа үйлдвэрлэлт<br>Manufacture of food products and beverages   |  | 5,206.02  | 5,267.0   | 3,489.4   | 235.5%         | 66.2%          |
| У   | Сүү, сүүн бүтээгдэхүүн үйлдвэрлэлт<br>Manufacture of dairy products  | 11,650.00 | 1,987.3   | 2,990.0   | 57.4%          | 0.0%           |
| Ү   | Үр тарианы гурил, цардуул, малын тэжээл<br>Manufacture of grain mill products, Starches,<br>starch products, and prepared animal feeds | 1,453.33  | 1,762.1   | 1,155.6   | 22.2%          | 65.6%          |
| Н   | Хүнсний бусад бүтээгдэхүүний, үйлдвэрлэл<br>Manufacture of other food products   | 958.13    | 1,436.3   | 1,748.7   | 33.6%          | 121.7%         |
| Э   | Ундаа үйлдвэрлэл/согтууруулах ундаа ороод/<br>Manufacture of beverages   | 6,913.93  | 8,862.3   | 4,167.2   | 80.0%          | 47.0%          |
| Нэхмэлийн үйлдвэрлэл<br>Manufacture of textiles   |  | 600.00    | 1,046.7   | 1,551.5   | 104.69%        | 148.2%         |
| Хувцас үйлдвэрлэл, үслэг арьс боловсруулалт<br>Manufacture of wearing apparel dressing and dyeing of fur  |  | 1,574.42  | 1,717.1   | 770.3     | 51.97%         | 44.9%          |
| Арьс шир боловсруулах, ширэн эдлэл, гутал үйлдвэрлэл<br>Tanning, dressing of leather, manufacture of luggage,<br>handbagz, saddlery harnesses, footwear |  | 229.22    | 7,925.7   | 1,362.0   | 91.91%         | 17.2%          |
| Мод, модон эдлэл<br>Manufacture of wood and wooden products   |  | 4,358.75  | 395.3     | 1,642.4   | 110.83%        | 415.5%         |
| Нийлгэх, хэвлэх, дуу бичлэг хийх ажиллагаа<br>Publishing, printing and reproduction of recorded media   |  | 184.00    | 9,911.5   | 17,033.8  | 1149.40%       | 0.0%           |
| Төмрийн үйлдвэрлэл<br>Manufacture of basic metals   |  | 673.33    | 519.8     | 488.2     | 32.94%         | 93.9%          |
| Цахилгаан, дулаан, уур үйлдвэрлэл<br>Electricity, thermal energy, steam   |  | 809.05    | 2,152.6   | 2,153.4   | 145.31%        | 100.0%         |
| Ц   | Цахилгаан, дулаан, уур үйлдвэрлэл<br>Electricity, thermal energy, steam  | 892.70    | 2,316.3   | 2,367.6   | 292.64         | 102.2%         |
| У   | Ус ариутгал, усан хангамж<br>Collection, purification and distribution of water  | 155.09    | 385.3     | 243.3     | 30.07          | 63.1%          |





Ахуй үйлчилгээний байгууллагууд оны эхний 10 сард 249 цэгт 351 хүн ажиллаж, 137271.4 мянган ₮-ийн орлого үйлчилгээний ажил хийж 70562.5 мянган ₮-ийн зардал гаргаж 50259 хүнд үйлчилжээ. Нийт орлогын 21.2 хувь нь оёдол, 12.9 хувь нь гутал, 6,6 хувь нь модон эдлэл, 21.2 хувь нь тээврийн хэрэгслийн болон ахуйн техникийн засвар, 28,6 хувь нь үсчин гоо засал, гэрэл зураг, 3,9 хувь нь халуун усны, 5,1 хувь нь бусад үйлчилгээний орлого эзлэв.

Ахуйн үйлчилгээний газруудын орлогын гүйцэтгэлийг гол нэр төрлөөр үзүүлбэл:

| сумд       | Бүгд             |                       | Үүнээс          |                       |                 |                       |                        |                       |                  |                       |                 |                       |                |                       |
|------------|------------------|-----------------------|-----------------|-----------------------|-----------------|-----------------------|------------------------|-----------------------|------------------|-----------------------|-----------------|-----------------------|----------------|-----------------------|
|            | Орлого           | Үйлчлүүлсэн хүний тоо | Оёдол           |                       | Гутал засвар    |                       | Ахуйн техникийн засвар |                       | Үсчин, гоо засал |                       | Гэрэл зураг     |                       | Халуун ус      |                       |
|            |                  |                       | Орлого          | Үйлчлүүлсэн хүний тоо | Орлого          | Үйлчлүүлсэн хүний тоо | Орлого                 | Үйлчлүүлсэн хүний тоо | Орлого           | Үйлчлүүлсэн хүний тоо | Орлого          | Үйлчлүүлсэн хүний тоо | Орлого         | Үйлчлүүлсэн хүний тоо |
| АБ         | 1,041.0          | 621                   |                 |                       | 290.0           | 129                   |                        |                       | 410.0            | 277                   | 341.0           | 215                   |                |                       |
| АР         | 1,697.0          | 1,098                 | 968.0           | 131                   | 106.0           | 40                    |                        |                       | 243.0            | 254                   | 247.0           | 357                   | 133.0          | 316                   |
| АТ         | 225.0            | 43                    | 105.0           | 10                    |                 |                       |                        |                       |                  |                       | 120.0           | 33                    |                |                       |
| БС         | 3,189.0          | 2,690                 |                 |                       | 130.0           | 43                    |                        |                       | 765.0            | 880                   | 690.0           | 800                   | 202.0          | 322                   |
| БА         | 1,060.4          | 472                   | 602.0           | 91                    | 112.2           | 62                    |                        |                       | 127.0            | 96                    | 55.2            | 98                    | 72.0           | 90                    |
| БД         | 1,076.0          | 146                   | 1,076.0         | 146                   |                 |                       |                        |                       |                  |                       |                 |                       |                |                       |
| БЖ         | 957.5            | 986                   |                 |                       | 368.6           | 40                    |                        |                       | 120.9            | 210                   | 290.7           | 342                   | 177.3          | 394                   |
| БӨ         | 2,576.3          | 523                   | 1,564.0         | 188                   |                 |                       |                        |                       | 41.8             | 84                    | 115.5           | 185                   |                |                       |
| БХ         | 11,373.0         | 2,813                 | 3,035.0         | 259                   | 566.0           | 224                   |                        |                       | 754.0            | 350                   | 951.0           | 444                   | 650.0          | 649                   |
| БЦ         | 267.0            | 468                   |                 |                       | 96.0            | 96                    |                        |                       | 27.0             | 52                    | 96.0            | 240                   | 48.0           | 80                    |
| БТ         | 634.1            | 1,023                 |                 |                       |                 |                       |                        |                       | 170.4            | 213                   | 283.1           | 552                   | 180.6          | 258                   |
| БЧ         | 3,039.0          | 2,257                 | 524.0           | 91                    | 448.0           | 160                   |                        |                       | 649.0            | 707                   | 269.0           | 432                   | 198.0          | 256                   |
| БН         | 5,320.1          | 5,146                 | 860.0           | 57                    | 1,401.1         | 1,079                 |                        |                       | 1,250.4          | 2,146                 | 1,009.6         | 1,175                 | 799.0          | 689                   |
| БҮ         | 3,760.9          | 1,025                 | 310.0           | 41                    | 850.0           | 65                    |                        |                       | 180.0            | 230                   | 175.9           | 558                   | 65.0           | 103                   |
| ДХ         | 1,276.8          | 440                   | 409.0           | 60                    | 560.0           | 81                    |                        |                       | 131.0            | 104                   | 176.8           | 195                   |                |                       |
| ЖА         | 6,010.0          | 1,642                 | 950.0           | 60                    | 780.0           | 140                   | 480.0                  | 52                    | 2,660.0          | 1,000                 | 720.0           | 180                   | 420.0          | 210                   |
| ЗА         | 3,908.0          | 1,829                 | 2,500.0         | 400                   | 275.0           | 170                   |                        |                       | 400.0            | 230                   | 336.0           | 337                   | 397.0          | 692                   |
| ЛҮ         | 5,306.5          | 1,410                 | 1,847.2         | 180                   | 182.9           | 79                    | 14.0                   | 8                     | 344.2            | 335                   | 34.0            | 27                    | 160.1          | 298                   |
| ММ         | 1,435.5          | 807                   | 562.3           | 101                   | 118.0           | 74                    |                        |                       | 263.9            | 234                   | 454.6           | 316                   | 23.0           | 45                    |
| ӨШ         | 508.0            | 252                   |                 |                       | 110.0           | 21                    |                        |                       | 155.0            | 86                    | 243.0           | 145                   |                |                       |
| СҮ         | 267.5            | 526                   |                 |                       | 25.0            | 8                     |                        |                       | 97.0             | 59                    | 95.0            | 280                   | 50.5           | 179                   |
| СЭ         | 1,300.0          | 53                    | 100.0           | 10                    |                 |                       |                        |                       |                  |                       |                 |                       |                |                       |
| УГ         | 2,412.0          | 668                   | 472.1           | 55                    | 53.6            | 7                     |                        |                       | 225.8            | 286                   | 76.5            | 38                    | 68.4           | 134                   |
| ЦЭ         | 2,426.5          | 943                   | 267.0           | 23                    |                 |                       |                        |                       | 802.4            | 830                   |                 |                       | 77.8           | 48                    |
| ЭР         | 8,571.5          | 2,446                 | 3,541.6         | 197                   | 45.0            | 3                     | 1,020.3                | 162                   | 1,432.0          | 596                   | 1,201.2         | 1,195                 | 215.0          | 204                   |
| ЭС         | 9,525.0          | 2,250                 | 2,375.0         | 220                   | 2,700.0         | 460                   |                        |                       | 1,400.0          | 950                   | 850.0           | 350                   |                |                       |
| ЗМ         | 58,107.8         | 17,682                | 6,987.7         | 749                   | 8,559.8         | 880                   | 4,846.7                | 359                   | 11,005.0         | 6,101                 | 6,843.0         | 4,863                 | 1,373.6        | 1,343                 |
| <b>Дүн</b> | <b>137,271.4</b> | <b>50,259</b>         | <b>29,055.9</b> | <b>3,069</b>          | <b>17,777.2</b> | <b>3,861</b>          | <b>6,361.0</b>         | <b>581</b>            | <b>23,654.8</b>  | <b>16,310</b>         | <b>15,674.1</b> | <b>13,357</b>         | <b>5,310.3</b> | <b>6,310</b>          |
| Төвийн бүс | 63,292.1         | 19,347                | 8,651.7         | 947                   | 8,945.8         | 1,105                 | 4,846.7                | 359                   | 11,483.8         | 6,514                 | 7,395.5         | 5,503                 | 1,421.6        | 1,423                 |
| Зүүн бүс   | 13,325.9         | 4,900                 | 5,886.9         | 545                   | 643.8           | 179                   | 1,020.3                | 162                   | 1,943.8          | 1,136                 | 2,121.7         | 1,984                 | 487.3          | 733                   |
| Баруун бүс | 40,496.7         | 11,630                | 11,215.3        | 1,238                 | 5,297.5         | 1,107                 | 14.0                   | 8                     | 4,392.4          | 3,401                 | 2,843.2         | 2,094                 | 1,418.3        | 1,924                 |
| Хойт бүс   | 20,156.7         | 14,382                | 3,302.0         | 339                   | 2,890.1         | 1,470                 | 480.0                  | 52                    | 5,834.8          | 5,259                 | 3,313.7         | 3,776                 | 1,983.1        | 2,230                 |



Барилгын гүйцэтгэгч 17 аж ахуйн нэгж оны эхний 10 сард **868.8** сая төгрөгийн барилга угсралт, засварын ажил гүйцэтгэв.

| (оны үнээр-мян.төг )<br>(at current prices - thous.tog)  | Бүтэн 10 сар -In first 10 months |          |          |           |           |                 |
|--|----------------------------------|----------|----------|-----------|-----------|-----------------|
|  | 2000                             | 2001     | 2002     | 2003      | 2004      | 2005            |
| <b>Барилга угсралт, засварын ажил-6</b>                  | 763177.4                         | 850762.1 | 897474.9 | 1312781.3 | 1009750.8 | <b>868829.2</b> |
| Construction and repair - total                          |                                  |          |          |           |           |                 |
| үүнээс-барилга угсралтын ажил<br>of which - construction | 606588.8                         | 349345.8 | 323229.4 | 504455.8  | 212919.8  | <b>66653.8</b>  |

| (мян.төг -thous.tog)                                     | 2005 онд                                      |                 |                         |
|--|---|-----------------|-------------------------|
|  | Гүйцэтгэсэн аж ахуйн нэгжүүд<br>Done by units |                 |                         |
|  | Бүгд  | Төрийн          | Хувийн ба<br>хувьцаат   |
|  |   | govern-<br>ment | private @<br>privatized |
| <b>Барилга угсралт, засварын ажил-бүгд</b>               | <b>868829.2</b>                               | 295095.9        | 573733.3                |
| Construction and repair- total                           |   |                 |                         |
| үүнээс-барилга угсралтын ажил<br>of which - construction | 66653.8                                       | 56959.8         | 9694.0                  |

| Объектын нэр-мян.төг                      | 2005 оны гүйцэтгэл-Done by of 2005 year     |                    | Ашиглалтад<br>орсон<br>хүч<br>чадал |
|---|---|--------------------|-------------------------------------|
|   | Жилийн эхнээс<br>In first of beginning year | 10 сард<br>october |                                     |
| Арвай хээр -Ховдын хайрган зам            | 56959.8                                     |                    | 17.6 км                             |
| Худалдаа үйлчилгээний барилгууд           | 9694.0                                      |                    | 750 м2                              |
| УБ-Өндөрхаан замын арчлалт                | 41634.3                                     |                    | 225 км                              |
| Налайх- Тэрэлжийн замын арчлалт           | 11366.8                                     |                    | 150 км                              |
| УБ- Мандалговийн замын арчлалт            | 8438.4                                      |                    | 45 км                               |
| ТХ цэгүүдийн гүйцэтгэл                    | 3628.4                                      |                    |                                     |
| Өндөр дов- Зуунмодын замын засвар арчлалт | 8625.9                                      |                    | 4 км                                |
| Батсүмбэрийн модон гүүрийн засвар         | 10533.0                                     |                    |                                     |
| Зуунмод сумын төвийн зам засвар           | 49961.4                                     |                    | 1 км                                |
| Даланзадгад сумын төвийн зам засвар       | 2500.0                                      |                    | 0,5 км                              |
| Жаргалантын замын засвар                  | 45465.5                                     |                    | 8,0 км                              |
| Алтанбулагийн гүүрийн засвар              | 6482.4                                      |                    |                                     |
| Баянчандмангийн Т/Б хоолой                | 4500.0                                      |                    |                                     |
| Мандалговь-Даланзадгадын зам засвар       | 45000.0                                     |                    |                                     |
| Алтанбулагийн 2 худгийн засвар            | 4755.0                                      |                    |                                     |
| Архустын 2 худгийн засвар                 | 4939.8                                      |                    |                                     |
| Батсүмбэрийн 2 худгийн засвар             | 4669.1                                      |                    |                                     |
| Баяндэлгэрийн 1 худгийн засвар            | 7554.7                                      |                    |                                     |
| Баянжаргалангийн 3 худгийн засвар         | 7351.8                                      |                    |                                     |
| Баянцогтийн 2 худгийн засвар              | 4891.2                                      |                    |                                     |
| Борнуурын 1 худгийн засвар                | 2500.0                                      |                    |                                     |
| Борнуурын гүүрийн засвар                  | 2322.4                                      |                    |                                     |
| Бүрэнгийн 1 худгийн засвар                | 4811.1                                      |                    |                                     |
| Жаргалантын 2 худгийн засвар              | 5224.9                                      |                    |                                     |
| Лунгийн 2 худгийн засвар                  | 5144.4                                      |                    |                                     |
| Цээлийн 2 худгийн засвар                  | 4969.0                                      |                    |                                     |
| Баянцагааны худаг засвар                  | 4984.8                                      |                    |                                     |
| Баянгийн худаг засвар                     | 2846.2                                      |                    |                                     |
| Сэргэлэн худаг засвар                     | 3798.7                                      |                    |                                     |
| Заамарын 2 худаг засвар                   | 3126.6                                      |                    |                                     |
| ЗДТГ-ын өрөөний засвар                    | 5700.0                                      |                    |                                     |
| Зуунмод сумын хүн эмнэлэгийн засвар       | 30000.0                                     |                    |                                     |

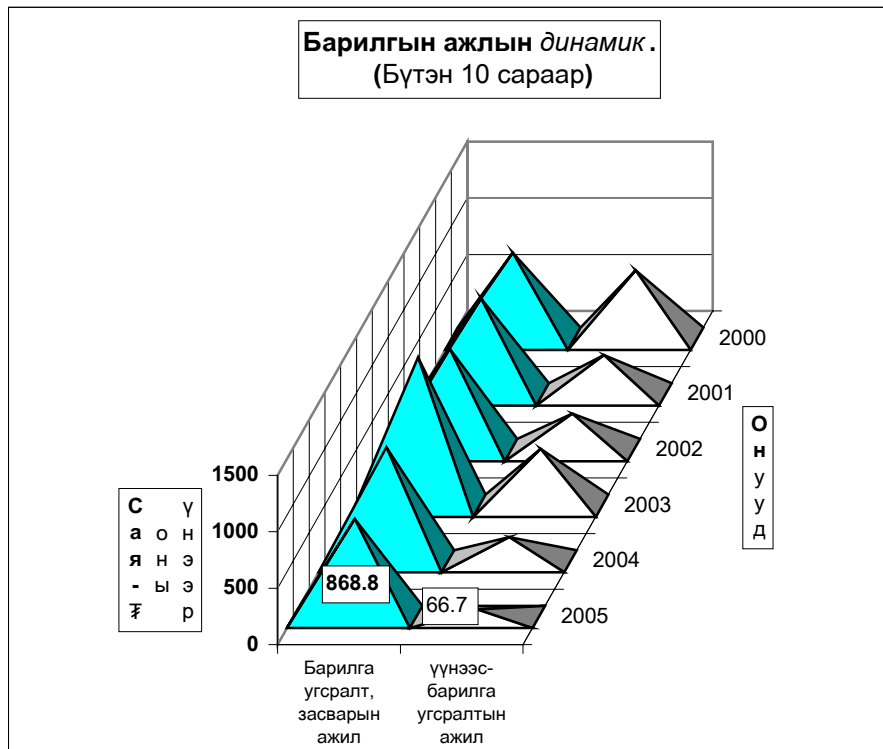
үргэлжлэл

| Объектын нэр-мян.төг                         | 2005 оны гүйцэтгэл-Done by of 2005 year |                    | Ашиглалтад<br>орсон<br>хүч<br>чадал |
|--|---|--------------------|-------------------------------------|
|  | Жилийн эхнээс                           | 10 сард<br>October |                                     |
|  | In first of beginning year              |                    |                                     |
| Лүн сумын дотуур байрны засвар               | 19200.0                                 |                    |                                     |
| Баянхангайн соёлын төвийн засвар             | 11800.0                                 |                    |                                     |
| Баянхангайн хүн эмнэлэгийн засвар            | 7300.0                                  |                    |                                     |
| Өндөрширээтийн хүн эмнэлэгийн засвар         | 19100.0                                 |                    |                                     |
| Архустын сургуулийн засвар                   | 14000.0                                 |                    |                                     |
| Архустын цэцэрлэгийн засвар                  | 16000.0                                 |                    |                                     |
| Мөнгөнморьтын дотуур байрны засвар           | 15700.0                                 |                    |                                     |
| Баянчандманийн соёлын төвийн засвар          | 19970.0                                 |                    |                                     |
| Өндөрширээтийн 2 худгийн засвар              | 4339.5                                  |                    |                                     |
| Эрдэнийн 2 худгийн засвар                    | 5094.4                                  |                    |                                     |
| Эрдэнэсантын 2 худгийн засвар                | 4742.4                                  |                    |                                     |
| Аргалантын 2 худгийн засвар                  | 4999.7                                  |                    |                                     |
| Баян-өнжүүлийн 2 худгийн засвар              | 4913.6                                  |                    |                                     |
| Дэлгэрхааны 2 худгийн засвар                 | 4902.9                                  |                    |                                     |
| Зуунмодын 2 худгийн засвар                   | 4759.7                                  |                    |                                     |
| Баянцагааны дотуур байрны засвар             | 11150.0                                 |                    |                                     |
| Баянчандманийн халуун усны засвар            | 4500.0                                  |                    |                                     |
| Лүн сумын Соёлын төвийн засвар               | 8000.0                                  |                    |                                     |
| Аргалант сумын сургуулийн засвар             | 16300.0                                 |                    |                                     |
| Аргалант хүн эмнэлэгийн засвар               | 19155.0                                 |                    |                                     |
| Баянцогтын дотуур байрны засвар              | 19171.0                                 |                    |                                     |
| Сэргэлэн сумын дотуур байрны засвар          | 19200.0                                 |                    |                                     |
| Алтанбулагийн дотуур байр, уурын зуух засвар | 19155.0                                 |                    |                                     |
| Жаргалантын цэцэрлэгийн засвар               | 17150.0                                 |                    |                                     |
| Бүрэн сумын дотуур байрны засвар             | 19200.0                                 |                    |                                     |
| Дэлгэрхааны сургуулийн засвар                | 14000.0                                 |                    |                                     |
| Дэлгэрхааны эмнэлэгийн засвар                | 3905.0                                  |                    |                                     |
| Дэлгэрхааны худгийн засвар                   | 1480.0                                  |                    |                                     |
| Эрдэнэсантын сумын дотуур байрны засвар      | 19100.0                                 |                    |                                     |
| Баяндэлгэр сумын цэцэрлэгийн засвар          | 6388.1                                  |                    |                                     |
| Баяндэлгэр сумын соёлын төвийн засвар        | 5490.8                                  |                    |                                     |
| Эрдэнэ сумын дотуур байрны засвар            | 25183.3                                 |                    |                                     |
| Баян сумын соёлын төвийн засвар              | 17669.5                                 |                    |                                     |
| Цээл сумын дотуур байрны засвар              | 13759.6                                 |                    |                                     |
| Заамарын сургуулийн засвар                   | 16840.0                                 |                    |                                     |
| Угтаалын уурын зуухны засвар                 | 16070.0                                 |                    |                                     |
| Аж ахуйн аргаар хийсэн засварууд             | 2563.5                                  |                    |                                     |



**Барилга угсралт, засварын ажлын  
гүйцэтгэл, барилга байгууламжийн төрлөөр**

| (Мянган-төгрөг)                                   |                               |   | Бүтэн 10 сар       |                  |                 |
|---|-------------------------------|---|--------------------|------------------|-----------------|
|   |                               |   | 2003 он            | 2004 он          | 2005 он         |
| <b>I. Шинэ барилга, өргөтгөл, шинэчлэл - бүгд</b> |                               |   | <b>504455.8</b>    | <b>212919.8</b>  | <b>66653.8</b>  |
| Ү<br>н<br>э                                       | Орон сууцны барилга           | а.Бүгд  | 595.0              |                  |                 |
|   |                               | үүнээс-угсармал   |                    |                  |                 |
|   | б.Худалдаа, үйлчилгээний      | 75000.0   | 8000.0             | 9694.0           |                 |
|   | Орон сууцны бус барилга       | в.Эмнэлэг, сургууль, соёлын<br>г.Бусад (контор, агуулах, гарааж, бусад)                                 |                    |                  |                 |
| Э<br>э<br>с                                       | Инженерийн барилга байгууламж | а.Эрчим хүчний  | 329927.0           | 145713.3         | 56959.8         |
|   |                               | б.Холбооны  |                    |                  |                 |
|   |                               | в.Авто зам<br>г.Гүүр, гүүрэн гарц<br>д.Далан, суваг, шугам, сүлжээ<br>е.Бусад (зам талбайн ажил, бусад) | 86143.9<br>12789.9 | 59206.5          |                 |
| <b>II. Засвар - бүгд</b>                          |                               |   | <b>808325.5</b>    | <b>796831.0</b>  | <b>802175.4</b> |
| <b>III. Барилга угсралт, засварын - бүгд</b>      |                               |   | <b>1312781.3</b>   | <b>1009750.8</b> | <b>868829.2</b> |
| Ажиллагсад  | бүгд                          | тоо   | 532                | 384              | 445             |
|   |                               | цалингийн сан   | 127715.2           | 131619.6         | 115255.6        |
|   | барилгын                      | тоо   | 455                | 320              | 376             |
|   |                               | цалингийн сан   | 113976.3           | 119618.0         | 104190.3        |
| үүнээс  | инженер техникийн ажилтан     |   | 69                 | 38               | 51              |
|   | мэргэжлийн ажилчид            |   | 394                | 282              | 323             |





# Холбоо

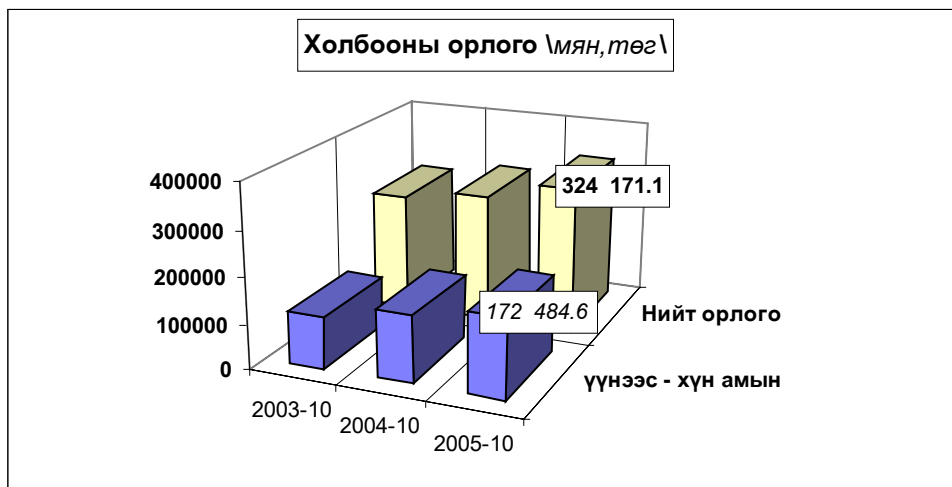
Холбоо ашиглалтын орлого оны эхний 10 сард **324171,1** мянган ₮ болж, үүнээс хүн амаас орсон орлого **172484,6** мянган ₮ болов. Орлогын хэмжээ өнгөрсөн оны мөн үеийнхээс **15,8** хувиар өслөө.

Шуудан холбооны албаны үйлчилгээний орлого **26009,0** мянган ₮ болж, нийт орлогын **88,4** хувь нь хүн амд үйлчилсний орлого байна. Нийт орлогын **11,6** хувийг албан бичгийн орлого, **45,8** хувийг хэвлэлийн шимтгэлийн орлого, **17,6** хувийг зорчигчдын орлого эзлэв.

## Холбооны үндсэн үзүүлэлт. Эхний 10 сар

MAIN INDICATORS OF COMMUNICATION, in first 10 months

| Үзүүлэлтүүд<br><i>Indicators</i>  | 2003<br>он       | 2004<br>он       | 2005<br>он       | 2005.10<br>2004.10 |
|---|------------------|------------------|------------------|--------------------|
| <b>Нийт орлого мян-төг</b><br><i>Total revenue, at current prices thous tog</i> | <b>259 504.5</b> | <b>279 866.0</b> | <b>324 171.1</b> | 115.8%             |
| үүнээс - хүн амын<br><i>Of which: from population</i>                           | 113 958.3        | 146 020.3        | 172 484.6        | 118.1%             |
| Телефон цэг тоогоор<br><i>Number of telephones,</i>                             | 1865             | 1931             | 2020             | 104.6%             |
| үүнээс: айл өрхийн- <i>of which household</i>                                   | 0                | 1288             | 1359             | 105.5%             |
| <b>Шуудангийн орлого</b><br><i>Postal service company</i>                       | <b>27 702.0</b>  | <b>26 813.2</b>  | <b>26 009.0</b>  | <b>97.0%</b>       |
| үүнээс - хүн амын<br><i>Of which: from population</i>                           | 23 080.4         | 23 758.0         | 22 995.0         | 96.8%              |



**Холбооны салбаруудын орлого,эхний 10 сар**  
**REVENUE COMMUNICATION, by location, in first 10 months**

|                    | Нийт орлого (мян, төг)    |                  |               | 2005-10%      |
|--------------------|---------------------------|------------------|---------------|---------------|
|                    | Дүн<br>Total<br>thous tog | Үүнээс: хүн амын |               | 2004-10       |
|                    |                           | орлого           | хувийн<br>жин |               |
| Алтанбулаг         | 3 134.2                   | 1 971.2          | 62.89%        | 112.30        |
| Аргалант           | 3 262.3                   | 1 183.7          | 36.28%        | 132.52        |
| Баян               | 2 734.3                   | 926.3            | 33.88%        | 117.01        |
| Баянжаргалан       | 3 160.2                   | 2 412.8          | 76.35%        | 138.74        |
| Баян-Өнжүүл        | 4 527.3                   | 2 824.5          | 62.39%        | 162.20        |
| Баянхангай         | 3 379.7                   | 2 163.6          | 64.02%        | 136.48        |
| Баянцагаан         | 4 041.6                   | 2 469.8          | 61.11%        | 147.80        |
| Баянцогт           | 5 293.7                   | 2 587.1          | 48.87%        | 146.18        |
| Баянчандмань       | 12 535.8                  | 8 233.9          | 65.68%        | 131.56        |
| Борнуур            | 6 366.4                   | 4 563.4          | 71.68%        | 119.46        |
| Бүрэн              | 8 214.4                   | 6 450.4          | 78.53%        | 218.88        |
| Дэлгэрхаан         | 2 946.8                   | 1 346.2          | 45.68%        | 141.73        |
| Жаргалант          | 9 592.7                   | 6 668.4          | 69.52%        | 219.49        |
| Заамар             | 5 724.0                   | 3 686.2          | 64.40%        | 124.89        |
| Лүн                | 16 062.6                  | 10 077.3         | 62.74%        | 153.41        |
| Өндөрширээт        | 4 476.3                   | 2 894.6          | 64.67%        | 129.98        |
| Сэргэлэн           | 2 081.3                   | 812.4            | 39.03%        | 135.80        |
| Угтаал             | 5 586.2                   | 3 544.9          | 63.46%        | 172.35        |
| Цээл               | 7 013.2                   | 5 688.9          | 81.12%        | 142.52        |
| Эрдэнэсант         | 7 378.0                   | 5 323.2          | 72.15%        | 122.00        |
| ЗМ, Хот хооронд    | 206 660.1                 | 96 655.8         | 46.77%        | 103.86        |
| <b>Аймгийн дүн</b> | <b>324 171.1</b>          | <b>172 484.6</b> | <b>53.21%</b> | <b>115.87</b> |
| Дүнгээс: Төв бүс   | 220 444.5                 | 104 733.7        | 47.51%        | 105.56        |
| бүс- Хойт бүс      | 37 050.9                  | 23 236.5         | 62.72%        | 146.38        |
| үүдээр Баруун бүс  | 60 781.2                  | 41 175.3         | 67.74%        | 148.19        |
| Зүүн бүс           | 5 894.5                   | 3 339.1          | 56.65%        | 127.73        |

**Шуудан холбооны үндсэн үзүүлэлт. Эхний 10 сар**  
**MAIN INDICATORS OF COMMUNICATION, in first 10 months**

| Үзүүлэлт                  | Хэлбэр   | Өмнөх оны<br>мөн үе гүй | 2005 оны эхний 10 сар |      |       | 2005% |
|---------------------------|----------|-------------------------|-----------------------|------|-------|-------|
|                           |          |                         | төл                   | гүй  | ТБ%   | 2004  |
| Гарах захидал             | Гадаадад | 351                     | 350                   | 366  | 104.6 | 104.3 |
|                           | Дотоодод | 701                     | 2300                  | 462  | 20.1  | 65.9  |
| Албан бичиг               | Гадаадад | 0                       | 10                    | 0    | 0.0   | 0.0   |
|                           | Дотоодод | 4498                    | 6560                  | 4945 | 75.4  | 109.9 |
| Гарах илгээлт             | Гадаад   | 92                      | 93                    | 92   | 98.9  | 100.0 |
|                           | Дотоод   | 6                       | 8                     | 6    | 0.0   | 100.0 |
| Гарах Буухиа              | Гадаад   | 1                       | 8                     | 2    | 25.0  | 200.0 |
|                           | Дотоод   |                         | 0                     | 0    |       |       |
| Хэвлэл захиалга (мян-шир) |          | 118.5                   | 350.0                 | 79.6 | 22.7  | 67.2  |
| Гардуулалт (тоо)          |          | 0                       | 50                    | 81   | 162.0 | 0.0   |
| Зорчигчид (хүн)           |          | 5401                    | 5470                  | 2865 | 52.4  | 53.0  |



# Э р ү ү л м э н д



2005 оны эхний 10 сард 13276 өвчтөн эмнэлэгт хэвтэн эмчлэгдэн гарсан нь нэг өвчтөнд дунджаар 9,3 ор хоног ногдож байгаа нь өмнөх оны мөн үеэс 0,4 ор хоногоор буурлаа.

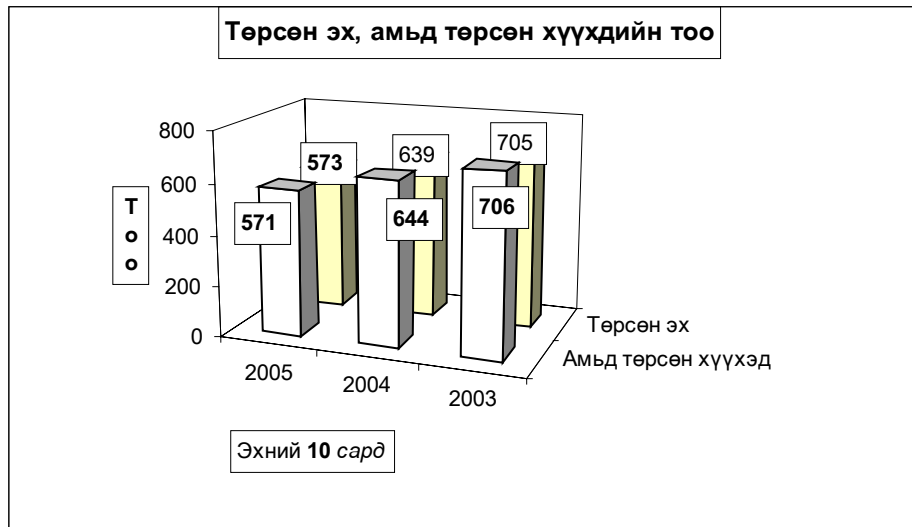
## Төрөлт, эндсэн эх, хүүхдийн тоо. (эхний 10 сар)

Number of births, maternal and child deа (In the first 10 months)

|  | 2003<br>10-30 | 2004<br>10-30 | 2005<br>10-30 | 05-10-30<br>04-10-30 |
|--|---------------|---------------|---------------|----------------------|
| Амаржсан эх (Number of mothers delivered child)                  | 705           | 639           | 573           | 89.7%                |
| Амьд төрсөн хүүхэд<br>Live births                                | 706           | 644           | 571           | 88.7%                |
| Төрөхийн улмаас эндсэн эх<br>Maternal deaths                     | 1             | 1             | 0             | 0.0%                 |
| 1 хүртэлх насандаа эндсэн хүүхэд<br>Infant mortality             | 13            | 19            | 9             | 47.4%                |
| 1-4 хүртэлх насандаа эндсэн хүүхэд<br>Child mortality (aged 1-4) | 5             | 4             | 3             | 75.0%                |

Эрүүл мэндийн байгууллагын мэдээгээр оны эхний 10 сард 571 хүүхэд мэндэлсэн нь 2003 оны мөн үеэс 135 хүүхдээр, 2004 оныхоос 73 хүүхдээр тус тус буурлаа.

Он гарсаар амьд төрсөн 1000 хүүхэд тутмаас 15,8 нь эндсэн нь өнгөрсөн оны мөн үеэс 46.5 хувиар, 1 хүртэл насандаа нас барсан хүүхдийн тоо өмнөх оны мөн үеийнхээс 52,6 хувиар буурчээ.



**Нас барсан хүүхдийн тоо** (Эхний 10 сар)

**INFANT MORTALITY** In the First 10 months

|                    | 2004 оны бүтэн 10 сар |           |           | 2005 оны бүтэн 10 сар |          |           |
|--------------------|-----------------------|-----------|-----------|-----------------------|----------|-----------|
|                    | 0-4 үүнээс            |           |           | 0-4 үүнээс            |          |           |
|                    | насны бүгд            | 1 хүртэл  | 1-4 насны | насны бүгд            | 1 хүртэл | 1-4 насны |
| Алтанбулаг         |                       |           |           |                       |          |           |
| Аргалант           |                       |           |           | 1                     |          | 1         |
| Архуст             |                       |           |           |                       |          |           |
| Батсүмбэр          |                       |           |           |                       |          |           |
| Баян               | 1                     | 1         |           | 1                     | 1        |           |
| Баяндэлгэр         |                       |           |           |                       |          |           |
| Баянжаргалан       | 1                     |           | 1         | 1                     | 1        |           |
| Баян-Өнжүүл        |                       |           |           |                       |          |           |
| Баянхангай         |                       |           |           | 1                     |          | 1         |
| Баянцагаан         | 1                     |           | 1         |                       |          |           |
| Баянцогт           |                       |           |           |                       |          |           |
| Баянчандмань       | 1                     | 1         |           |                       |          |           |
| Борнуур            |                       |           |           | 1                     | 1        |           |
| Бүрэн              |                       |           |           |                       |          |           |
| Дэлгэрхаан         | 1                     | 1         |           |                       |          |           |
| Жаргалант          | 1                     | 1         |           | 1                     | 1        |           |
| Заамар             |                       |           |           | 1                     | 1        |           |
| Лүн                |                       |           |           |                       |          |           |
| Мөнгөнморьт        |                       |           |           |                       |          |           |
| Өндөрширээт        |                       |           |           |                       |          |           |
| Сүмбэр             |                       |           |           |                       |          |           |
| Сэргэлэн           |                       |           |           |                       |          |           |
| Угтаал             |                       |           |           |                       |          |           |
| Цээл               | 1                     | 1         |           | 1                     |          | 1         |
| Эрдэнэ             | 1                     | 1         |           | 1                     | 1        |           |
| Эрдэнэсант         | 1                     |           |           |                       |          |           |
| Зуунмод            | 14                    | 13        | 1         | 3                     | 3        |           |
| <b>Аймгийн дүн</b> | <b>23</b>             | <b>19</b> | <b>3</b>  | <b>12</b>             | <b>9</b> | <b>3</b>  |
| Дүнгээс: Төв бүс   | 15                    | 13        | 2         | 3                     | 3        | 0         |
| бүс- Хойт бүс      | 2                     | 2         | 0         | 3                     | 2        | 1         |
| үүдээр Баруун бүс  | 3                     | 2         | 0         | 3                     | 1        | 2         |
| Зүүн бүс           | 3                     | 2         | 1         | 3                     | 3        | 0         |

Эмнэлгийн мэдээгээр оны эхний 10 сард 386 хүн нас барсан нь өнгөрсөн оны мөн үеийнхээс 8,4 хувиар өсч, нас барсан хүний 18,1 хувь буюу 70 нь эмнэлэгт нас баржээ.

**Нас барсан хүний тоо**  
**INFANT MORTALITY** In the first 10 months

|                    | 2004 оны бүтэн 10 сар |                 | 2005 оны бүтэн 10 сар |                 | Оны эхнээс 1000 хүнд |            |            |
|--------------------|-----------------------|-----------------|-----------------------|-----------------|----------------------|------------|------------|
|                    | Нас барсан            | үүнээс эмнэлэгт | Нас барсан            | үүнээс эмнэлэгт | ногдох нас баралт    |            |            |
|                    | Бүгд                  |                 | Бүгд                  |                 | 2003                 | 2004       | 2005       |
| Алтанбулаг         | 11                    |                 | 9                     | 1               | 2.7                  | 3.5        | 2.9        |
| Аргалант           | 1                     |                 | 6                     |                 | 2.1                  | 0.5        | 3.2        |
| Архуст             | 4                     | 4               | 3                     | 3               | 1.0                  | 2.1        | 1.7        |
| Батсүмбэр          | 36                    | 7               | 30                    | 4               | 4.6                  | 5.7        | 4.7        |
| Баян               | 13                    | 1               | 17                    | 7               | 9.0                  | 6.4        | 8.3        |
| Баяндэлгэр         | 2                     | 1               | 7                     |                 | 8.6                  | 1.4        | 5.5        |
| Баянжаргалан       | 5                     | 1               | 15                    | 2               | 5.6                  | 3.0        | 9.4        |
| Баян-Өнжүүл        | 4                     |                 | 11                    | 3               | 2.9                  | 1.5        | 4.3        |
| Баянхангай         | 1                     |                 | 7                     | 1               | 3.9                  | 0.7        | 4.8        |
| Баянцагаан         | 10                    |                 | 5                     |                 | 4.6                  | 4.1        | 2.1        |
| Баянцогт           | 3                     |                 | 6                     | 4               | 1.4                  | 1.5        | 3.2        |
| Баянчандмань       | 13                    | 3               | 26                    | 4               | 5.4                  | 3.9        | 8.0        |
| Борнуур            | 8                     | 1               | 15                    | 5               | 2.4                  | 1.8        | 3.5        |
| Бүрэн              | 12                    | 2               | 10                    |                 | 0.8                  | 3.5        | 3.0        |
| Дэлгэрхаан         | 10                    |                 | 6                     |                 | 2.5                  | 4.4        | 2.9        |
| Жаргалант          | 31                    | 3               | 33                    | 6               | 4.5                  | 5.1        | 5.6        |
| Заамар             | 12                    | 2               | 14                    | 5               | 2.6                  | 2.1        | 2.5        |
| Лүн                | 11                    | 2               | 13                    |                 | 4.3                  | 3.8        | 5.0        |
| Мөнгөнморьт        | 13                    |                 | 6                     | 1               | 6.7                  | 6.1        | 3.1        |
| Өндөрширээт        | 3                     | 1               | 5                     | 1               | 2.1                  | 1.4        | 2.6        |
| Сүмбэр             | 3                     |                 | 7                     |                 | 5.4                  | 1.8        | 4.1        |
| Сэргэлэн           | 2                     | 1               | 1                     |                 | 0.5                  | 1.0        | 0.5        |
| Угтаал             | 11                    |                 | 7                     |                 | 4.5                  | 3.9        | 2.9        |
| Цээл               | 9                     | 3               | 13                    | 4               | 4.6                  | 3.0        | 5.0        |
| Эрдэнэ             | 14                    | 1               | 9                     | 2               | 6.2                  | 3.9        | 2.6        |
| Эрдэнэсант         | 15                    | 2               | 9                     | 1               | 3.0                  | 2.8        | 1.8        |
| Зуунмод            | 99                    | 31              | 96                    | 16              | 7.1                  | 6.7        | 6.6        |
| <b>Аймгийн дүн</b> | <b>366</b>            | <b>66</b>       | <b>386</b>            | <b>70</b>       | <b>4.3</b>           | <b>3.8</b> | <b>4.4</b> |
| Дүнгээс: Төв бүс   | 126                   | 32              | 122                   | 20              | 5.2                  | 5.0        | 5.0        |
| бүс- Хойт бүс      | 95                    | 14              | 123                   | 23              | 3.9                  | 3.7        | 4.9        |
| үүдээр Баруун бүс  | 84                    | 12              | 84                    | 12              | 3.1                  | 2.9        | 3.1        |
| Зүүн бүс           | 51                    | 8               | 57                    | 15              | 6.2                  | 4.0        | 4.7        |

Халдварт өвчнөөр 516 хүн өвчилсөн нь өмнөх оны мөн үеийнхээс 22,6 хувь буюу 151 хүнээр буурч, Гахай хавдар, *халдварт шар*, *Тэмбүү*, *Заг хүйтэн*, *Трихомениаз* зэрэг өвчнөөр өвчлөгчид өмнөх оны мөн үеэс 12,6 дахинаас 45,5 хувиар өслөө.

Өвчлөл Баянхангай, Дэлгэрхаан, Баяннжүүл, Сүмбэр, Угтаал, Мөнгөнморьт, Баянжаргалан, Алтанбулаг, Баянцогт, Өндөрширээт, Заамар, Эрдэнэ зэрэг сумдад өмнөх оны мөн үеэс өслөө. Зуунмод, Заамар, Бүрэн, Баян-Өнжүүл, Баянцогт суманд халдварт шар, Зуунмодод цусан суулга, Зуунмод, Жаргалант, Батсүмбэр, Угтаал сумдад сүрьеэ өвчлөл, Гахай хавдар Мөнгөнморьт, Зуунмод сумдад харьцангуй их гарлаа.

**Халдварт өвчнөөр өвчлөгчдийн т.** Number of infectious disease cases.

|                       |   | 2003-10-30 |               | 2004-10-30 |               | 2005-10-30 |               | 05-10-30     |
|-----------------------|---|------------|---------------|------------|---------------|------------|---------------|--------------|
|                       |   | тоо        | хувийн жин    | тоо        | хувийн жин    | тоо        | хувийн жин    | 04-10-30     |
| <b>БҮГД / TOTAL /</b> |   | <b>653</b> | <b>100.0%</b> | <b>667</b> | <b>100.0%</b> | <b>516</b> | <b>100.0%</b> | <b>77.4%</b> |
| Ү                     | <i>Вирус т гепатит</i><br>Viral hepatitis     | 85         | 13.0%         | 101        | 15.1%         | 153        | 29.7%         | 151.5%       |
|                       | <i>Халдварт мэнэн</i><br>Bacterial meningitis | 4          | 0.6%          | 0          | 0.0%          | 3          | 0.6%          | 0.0%         |
|                       | <i>Улаан бурхан</i><br>Measles                | 1          | 0.2%          | 0          | 0.0%          | 0          | 0.0%          | 0.0%         |
| Ү                     | <i>Гахай хавдар</i><br>Mumps                  | 3          | 0.5%          | 3          | 0.4%          | 41         | 7.9%          | 1366.7%      |
|                       | <i>Салхин цэцэг</i><br>Chickenpox             | 50         | 7.7%          | 68         | 10.2%         | 9          | 1.7%          | 13.2%        |
| Н                     | <i>Сальмоналлобэ</i><br>Salmonella enteritis  | 1          | 0.2%          | 5          | 0.7%          | 0          | 0.0%          | 0.0%         |
|                       | <i>Цусан суулга</i><br>Dysentery              | 27         | 4.1%          | 36         | 5.4%          | 26         | 5.0%          | 72.2%        |
| Э                     | <i>Балнад</i><br>Typhoid fever                | 0          | 0.0%          | 5          | 0.7%          | 0          | 0.0%          | 0.0%         |
|                       | <i>Ёлом</i><br>Yolom                          | 4          | 0.6%          | 6          | 0.9%          | 4          | 0.8%          | 0.0%         |
| Э                     | <i>Сүрьеэ</i><br>Tuberculosis                 | 131        | 20.1%         | 126        | 18.9%         | 107        | 20.7%         | 84.9%        |
|                       | <i>Тэмбүү</i><br>Syphilis                     | 14         | 2.1%          | 9          | 1.3%          | 19         | 3.7%          | 211.1%       |
|                       | <i>Заг хүйтэн</i><br>Gonorrhoea               | 52         | 8.0%          | 33         | 4.9%          | 48         | 9.3%          | 145.5%       |
|                       | <i>Трихомениаз</i>                            | 94         | 14.4%         | 38         | 5.7%          | 66         | 12.8%         | 173.7%       |
| С                     | <i>Бруцеллэз</i><br>Brucellosis               | 75         | 11.5%         | 40         | 6.0%          | 40         | 7.8%          | 100.0%       |
|                       | <i>Хамуу</i><br>Scabies                       | 5          | 0.8%          | 6          | 0.9%          | 0          | 0.0%          | 0.0%         |
|                       | <i>Бусад</i><br>Other                         | 107        | 16.4%         | 191        | 28.6%         | 0          | 0.0%          | 0.0%         |

**Халдварт өвчнөөр өвчлөгчдийн тоо (Сумда (Бүтэн 10 сар)**  
**NUMBER OF INFECTIOUS DISEASE CASES (By SOMS) In the first 10 months**

|                    | 2004 он       |                      |                     | 2005 он       |                      |                     | 2005 он %<br>2004 он |
|--------------------|---------------|----------------------|---------------------|---------------|----------------------|---------------------|----------------------|
|                    | Бүгд<br>Total | үүнээс               |                     | Бүгд<br>Total | үүнээс               |                     |                      |
|                    |               | гепатит<br>hepatitis | мэнэн<br>meningitis |               | гепатит<br>hepatitis | мэнэн<br>meningitis |                      |
| Алтанбулаг         | 7             | 1                    | 10                  | 5             | 142.9%               |                     |                      |
| Аргалант           |               |                      | 4                   | 2             |                      |                     |                      |
| Архуст             | 2             |                      | 2                   |               | 100.0%               |                     |                      |
| Батсүмбэр          | 18            | 7                    | 12                  | 3             | 66.7%                |                     |                      |
| Баян               | 8             |                      | 4                   | 1             | 50.0%                |                     |                      |
| Баяндэлгэр         | 2             |                      | 2                   |               | 100.0%               |                     |                      |
| Баянжаргалан       | 4             |                      | 6                   | 1             | 150.0%               |                     |                      |
| Баян-Өнжүүл        | 7             | 2                    | 16                  | 8             | 228.6%               |                     |                      |
| Баянхангай         | 2             |                      | 12                  |               | 600.0%               |                     |                      |
| Баянцагаан         | 11            |                      | 9                   | 5             | 81.8%                |                     |                      |
| Баянцогт           | 5             | 1                    | 7                   | 6             | 140.0%               |                     |                      |
| Баянчандмань       | 17            | 1                    | 15                  | 5             | 88.2%                |                     |                      |
| Борнуур            | 8             | 2                    | 7                   | 1             | 87.5%                |                     |                      |
| Бүрэн              | 14            | 7                    | 9                   | 8             | 64.3%                |                     |                      |
| Дэлгэрхаан         | 2             |                      | 6                   |               | 300.0%               |                     |                      |
| Жаргалант          | 15            |                      | 21                  | 5             | 140.0%               |                     |                      |
| Заамар             | 15            | 5                    | 20                  | 14            | 133.3%               |                     |                      |
| Лүн                | 11            | 5                    | 10                  | 3             | 90.9%                |                     |                      |
| Мөнгөнморьт        | 11            | 1                    | 20                  | 1             | 181.8%               |                     |                      |
| Өндөрширээт        | 3             |                      | 4                   |               | 1 133.3%             |                     |                      |
| Сүмбэр             | 7             |                      | 16                  |               | 228.6%               |                     |                      |
| Сэргэлэн           | 15            | 1                    | 10                  | 1             | 66.7%                |                     |                      |
| Угтаал             | 6             | 2                    | 12                  | 4             | 200.0%               |                     |                      |
| Цээл               | 12            | 4                    | 1                   | 1             | 8.3%                 |                     |                      |
| Эрдэнэ             | 6             | 2                    | 7                   | 5             | 116.7%               |                     |                      |
| Эрдэнэсант         | 12            | 1                    | 2                   |               | 16.7%                |                     |                      |
| Зуунмод            | 447           | 59                   | 272                 | 74            | 2 60.9%              |                     |                      |
| <b>Аймгийн дүн</b> | <b>667</b>    | <b>101</b>           | <b>516</b>          | <b>153</b>    | <b>3 77.4%</b>       |                     |                      |
| Дүнгээс: Төв бүс   | 487           | 63                   | 317                 | 93            | 2 73.01              |                     |                      |
| бүс- Хойт бүс      | 70            | 11                   | 82                  | 22            | 10.49                |                     |                      |
| үүдээр Баруун бүс  | 77            | 24                   | 76                  | 30            | 1 11.54              |                     |                      |
| Зүүн бүс           | 33            | 3                    | 41                  | 8             | 4.95                 |                     |                      |

Оны эхний 10 сард нийт гарсан халдварт өвчлөлд цусан суулга 5,04%, халдварт шар 29,65%, салхин цэцэг 1,74%, гахай хавдар 7,95%, сүрьеэ 20,74%, бэлгийн замын өвчлөлүүд 25,77%-ийг эзлэн, 10000 хүнд ногдох өвчлөл аймгийн дундаж 58 байгаа бол: Зуунмод суманд 187, Мөнгөнморьт 103, Сүмбэрт 95, Баянхангайд 82, Баян-Өнжүүлд 63 ногдож байгаа бол, Халдварт шар аймгийн дундаж 17 байхад Зуунмодод 51, Баянцогтод 32, Баян-Өнжүүлд 32, Заамарт 25, Бүрэнд 24 байна.

**Халдварт өвчнөөр өвчлөгчдийн тоо (Сумдаар) (Бүтэн 10 сар)**  
**NUMBER OF INFECTIOUS DISEASE CASES ( By SOMS ) In the first 10 months**

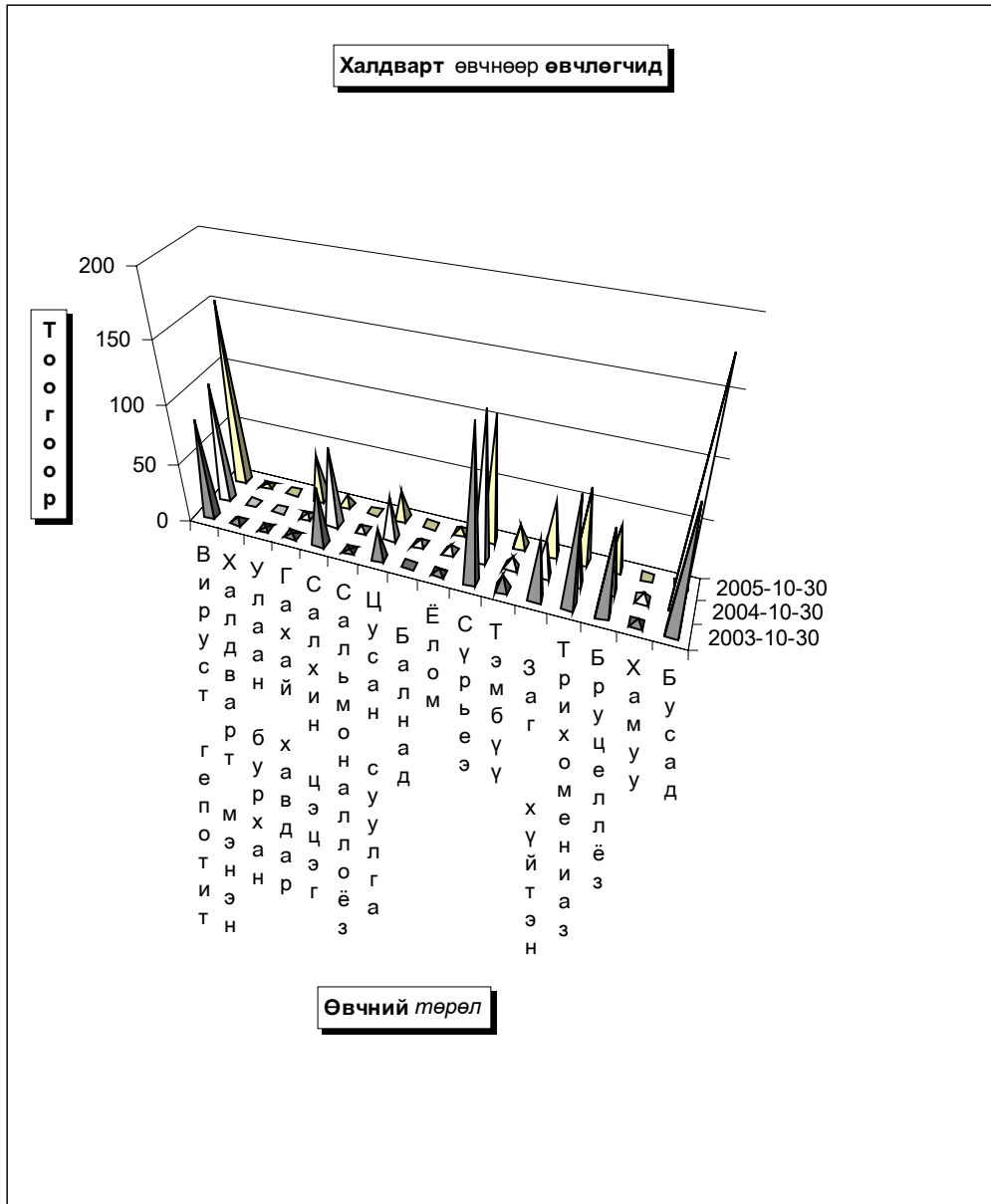
|                     | Бүгд<br>Total | Б ү г д э э с                          |  |                                    |                              |                          |                            |               |                             |                                    |                    |                          |                                       |
|---------------------|---------------|--|--|------------------------------------|------------------------------|--------------------------|----------------------------|---------------|-----------------------------|------------------------------------|--------------------|--------------------------|---------------------------------------|
|                     |               | Вирус<br>гепатит<br>viral<br>hepatitis | Халдварт<br>мэнин<br>bacterial<br>meningitis | Салхин<br>цэцэг<br>chicken-<br>pox | Цусан<br>суулга<br>dysentery | Гахай<br>хавдар<br>mumps | Улаан<br>бурхан<br>measles | Елом<br>yolom | Сүрьеэ<br>tuber-<br>culosis | Бруцел-<br>лээ<br>brucel-<br>losis | Тэмбүү<br>syphilis | Хүйтэн<br>qonor-<br>rhea | Трихомо-<br>ниаз, trich-<br>omoniasis |
| Алтанбулаг          | 10            | 5                                      |  |                                    |                              |                          |                            | 4             |                             |                                    |                    | 1                        |                                       |
| Аргалант            | 4             | 2                                      |  |                                    |                              |                          |                            | 1             |                             |                                    |                    |                          | 1                                     |
| Архуст              | 2             |  |  |                                    |                              |                          |                            | 1             |                             |                                    |                    | 1                        |                                       |
| Батсүмбэр           | 12            | 3                                      |  |                                    |                              |                          |                            | 8             |                             |                                    |                    | 1                        |                                       |
| Баян                | 4             | 1                                      |  |                                    |                              |                          |                            | 1             |                             |                                    |                    |                          | 2                                     |
| Баяндэлгэр          | 2             |  |  |                                    |                              |                          |                            | 1             |                             |                                    |                    |                          | 1                                     |
| Баянжаргалан        | 6             | 1                                      |  |                                    |                              |                          |                            | 1             | 4                           |                                    |                    |                          |                                       |
| Баян-Өнжүүл         | 16            | 8                                      |  |                                    |                              | 2                        |                            | 2             |                             | 1                                  | 1                  |                          | 2                                     |
| Баянхангай          | 12            |  |  |                                    |                              |                          |                            | 5             | 7                           |                                    |                    |                          |                                       |
| Баянцагаан          | 9             | 5                                      |  |                                    | 1                            | 1                        |                            | 1             |                             |                                    |                    | 1                        |                                       |
| Баянцогт            | 7             | 6                                      |  |                                    |                              |                          |                            | 1             |                             |                                    |                    |                          |                                       |
| Баянчандмань        | 15            | 5                                      |  |                                    |                              | 7                        |                            | 3             |                             |                                    |                    |                          |                                       |
| Борнуур             | 7             | 1                                      |  |                                    |                              |                          |                            | 5             |                             |                                    |                    |                          | 1                                     |
| Бүрэн               | 9             | 8                                      |  |                                    |                              |                          |                            |               |                             |                                    |                    | 1                        |                                       |
| Дэлгэрхаан          | 6             |  |  |                                    |                              |                          |                            |               |                             | 6                                  |                    |                          |                                       |
| Жаргалант           | 21            | 5                                      |  |                                    |                              |                          |                            | 13            | 1                           |                                    |                    |                          | 2                                     |
| Заамар              | 20            | 14                                     |  |                                    |                              |                          |                            | 3             |                             |                                    |                    | 1                        | 2                                     |
| Лүн                 | 10            | 3                                      |  |                                    | 1                            |                          |                            | 3             |                             | 1                                  | 2                  |                          |                                       |
| Мөнгөнморьт         | 20            | 1                                      |  |                                    | 3                            |                          |                            | 1             |                             | 1                                  |                    |                          |                                       |
| Өндөрширээт         | 4             |  | 1  |                                    |                              |                          |                            |               |                             |                                    |                    |                          | 3                                     |
| Сүмбэр              | 16            |  |  |                                    |                              |                          |                            | 3             |                             |                                    |                    |                          | 13                                    |
| Сэргэлэн            | 10            | 1                                      |  |                                    |                              |                          |                            | 4             | 1                           | 2                                  | 2                  |                          |                                       |
| Угтаал              | 12            | 4                                      |  |                                    |                              |                          |                            | 6             | 1                           |                                    | 1                  |                          |                                       |
| Цээл                | 1             | 1                                      |  |                                    |                              |                          |                            |               |                             |                                    |                    |                          |                                       |
| Эрдэнэ              | 7             | 5                                      |  |                                    |                              | 2                        |                            |               |                             |                                    |                    |                          |                                       |
| Эрдэнэсант          | 2             |  |  |                                    |                              |                          |                            | 1             | 1                           |                                    |                    |                          |                                       |
| Зуунмод             | 272           | 74                                     | 2  | 6                                  | 24                           | 15                       | 4                          | 39            | 19                          | 14                                 | 36                 |                          | 39                                    |
| <b>Аймгийн дүн</b>  | <b>516</b>    | <b>153</b>                             | <b>3</b>                                     | <b>9</b>                           | <b>26</b>                    | <b>41</b>                | <b>4</b>                   | <b>107</b>    | <b>40</b>                   | <b>19</b>                          | <b>48</b>          | <b>66</b>                |                                       |
| <b>Нийт өвчлөлд</b> |               |  |  |                                    |                              |                          |                            |               |                             |                                    |                    |                          |                                       |
| <b>эзлэх хувь</b>   | <b>100</b>    | <b>29.65</b>                           | <b>0.58</b>                                  | <b>1.74</b>                        | <b>5.04</b>                  | <b>7.95</b>              | <b>0.78</b>                | <b>20.74</b>  | <b>7.75</b>                 | <b>3.68</b>                        | <b>9.30</b>        | <b>12.79</b>             |                                       |
| Дүнгээс: Төв бүс    | 317           | 93                                     | 2  | 6                                  | 25                           | 18                       | 4                          | 50            | 20                          | 17                                 | 41                 | 41                       |                                       |
| бүс- Хойт бүс       | 82            | 22                                     |  |                                    |                              | 7                        |                            | 34            | 1                           |                                    | 1                  | 17                       |                                       |
| үүдээр Баруун бүс   | 76            | 30                                     | 1  |                                    | 1                            |                          |                            | 18            | 15                          | 1                                  | 5                  | 5                        |                                       |
| Зүүн бүс            | 41            | 8                                      |  | 3                                  |                              | 16                       |                            | 5             | 4                           | 1                                  | 1                  | 3                        |                                       |

1 0 0 0 0 х у н т у т м а а с х а л д в а р т ө в ч н ө ө р ө в ч л ө г ч и д  
 INFECTIOUS DISEASES PER 10000 POPULATION  
 In the first 10 months (Бүтэн 10 сар)

| Сумдаар<br>( By-Soms ) | 2003      | 2004      | 2005      | вирус гепатит<br>Viral hepatitis |           |           |
|------------------------|-----------|-----------|-----------|----------------------------------|-----------|-----------|
|                        |           |           |           | 2003                             | 2004      | 2005      |
| Алтанбулаг             | 27        | 22        | 33        | 12                               | 3         | 16        |
| Аргалант               | 105       |           | 21        |                                  |           | 11        |
| Архуст                 | 76        | 11        | 11        | 15                               |           |           |
| Батсүмбэр              | 43        | 29        | 19        | 15                               | 11        | 5         |
| Баян                   | 77        | 39        | 19        | 14                               |           | 5         |
| Баяндэлгэр             |           | 14        | 16        |                                  |           |           |
| Баянжаргалан           | 28        | 24        | 38        |                                  |           | 6         |
| Баян-Өнжүүл            | 39        | 26        | 63        |                                  | 7         | 32        |
| Баянхангай             | 20        | 14        | 82        |                                  |           |           |
| Баянцагаан             | 107       | 45        | 38        | 15                               |           | 21        |
| Баянцогт               | 42        | 24        | 38        |                                  | 5         | 32        |
| Баянчандмань           | 33        | 51        | 46        | 3                                | 3         | 15        |
| Борнуур                | 42        | 18        | 16        | 27                               | 5         | 2         |
| Бүрэн                  | 25        | 41        | 27        | 14                               | 20        | 24        |
| Дэлгэрхаан             |           | 9         | 29        |                                  |           |           |
| Жаргалант              | 32        | 25        | 36        | 5                                |           | 9         |
| Заамар                 | 42        | 26        | 36        | 6                                | 9         | 25        |
| Лүн                    | 66        | 38        | 38        | 13                               | 17        | 11        |
| Мөнгөнморьт            | 13        | 51        | 103       |                                  | 5         | 5         |
| Өндөрширээт            | 64        | 14        | 20        | 4                                |           |           |
| Сүмбэр                 | 30        | 41        | 95        | 5                                |           |           |
| Сэргэлэн               | 57        | 75        | 53        | 14                               | 5         | 5         |
| Угтаал                 | 32        | 21        | 50        | 16                               | 7         | 17        |
| Цээл                   | 60        | 40        | 4         | 11                               | 13        | 4         |
| Эрдэнэ                 | 62        | 17        | 21        | 3                                | 6         | 15        |
| Эрдэнэсант             | 12        | 22        | 4         | 2                                | 2         |           |
| Зуунмод                | 213       | 304       | 187       | 12                               | 40        | 51        |
| <b>Аймгийн дүн</b>     | <b>68</b> | <b>72</b> | <b>58</b> | <b>9</b>                         | <b>11</b> | <b>17</b> |



Халдварт бус өвчлөл 11427 гарсны 43.2 хувь нь Зуунмод суманд, Бүрэн, Заамар, Баянцагаан, Эрдэнэ, Батсүмбэр, Баянцогт сумдад 5.6-3.1 хувь нь ногдож, эдгээр 7 суманд нийт тохиолдлын 67.2 хувь ногдлоо.



**Эмнэлэг, хяналтын зарим үйл ажиллагаа. (Сумдаар) (Бүтэн 10 сар) In the first 10 months**

|                    | Эмнэл-гийн үзлэг бүгд | ү ү н э э с          |               |            | Хянал-танд бай-гаа жир-мэсэн бүгд | шинээр-хянал-танд авсан | ү ү н э э с     |             | Төрөх-ийн хүндрэл бүгд | ү кирэмс-ний | ү н төрөх-ийн үеийн дараахи | т э э с-ийн өмнөх байранд амарсан эх | Ор-хоног    | Халд-варт бус өвчлөл бүгд |
|--------------------|-----------------------|----------------------|---------------|------------|-----------------------------------|-------------------------|-----------------|-------------|------------------------|--------------|-----------------------------|--------------------------------------|-------------|---------------------------|
|                    |                       | урд-чилан сэргий-лэх | идэвх-тэй үйл | эс         |                                   |                         | эхний 3 сар-тай | 4-6 сар-тай |                        |              |                             |                                      |             |                           |
| Алтанбулаг         | 4354                  | 1538                 | 139           | 21         | 35                                | 35                      |                 | 2           |                        | 2            |                             | 19                                   | 217         | 284                       |
| Аргалант           | 4581                  | 2396                 | 150           | 4          | 12                                | 11                      | 1               |             |                        |              |                             | 7                                    | 92          | 109                       |
| Архуст             | 1398                  | 655                  | 19            | 4          | 7                                 | 7                       |                 | 2           |                        | 2            |                             | 1                                    | 10          | 197                       |
| Батсүмбэр          | 8180                  | 4515                 | 376           | 70         | 151                               | 124                     | 27              | 7           | 1                      | 6            |                             | 26                                   | 162         | 367                       |
| Баян               | 4589                  | 1515                 | 1             | 9          | 31                                | 20                      | 9               | 1           |                        | 1            |                             | 21                                   | 294         | 72                        |
| Баяндэлгэр         | 2172                  | 926                  | 69            | 8          | 12                                | 9                       | 3               |             |                        |              |                             | 4                                    | 39          | 88                        |
| Баянжаргалан       | 2279                  | 1637                 | 49            | 9          | 19                                | 17                      | 2               |             |                        |              |                             | 5                                    | 34          | 153                       |
| Баян-Өнжүүл        | 3485                  | 1265                 | 454           | 9          | 35                                | 31                      | 3               |             |                        |              |                             | 39                                   | 354         | 107                       |
| Баянхангай         | 2445                  | 1855                 | 63            | 11         | 20                                | 18                      | 2               | 1           |                        | 1            |                             | 6                                    | 40          | 140                       |
| Баянцагаан         | 1814                  | 567                  | 89            | 13         | 26                                | 24                      | 2               | 1           |                        |              | 1                           | 13                                   | 103         | 431                       |
| Баянцогт           | 2821                  | 1339                 | 63            | 15         | 22                                | 19                      | 3               | 1           |                        | 1            |                             | 12                                   | 71          | 349                       |
| Баянчандмань       | 8274                  | 3217                 | 658           | 22         | 47                                | 43                      | 4               | 2           |                        | 2            |                             | 20                                   | 166         | 214                       |
| Борнуур            | 4093                  | 2104                 | 119           | 14         | 35                                | 32                      | 3               |             |                        |              |                             | 5                                    | 56          | 133                       |
| Бүрэн              | 3567                  | 1126                 | 1155          | 22         | 28                                | 24                      | 4               | 3           |                        | 3            |                             | 21                                   | 136         | 642                       |
| Дэлгэрхаан         | 3721                  | 1545                 | 52            | 13         | 21                                | 20                      | 3               | 3           |                        | 3            |                             | 5                                    | 31          | 73                        |
| Жаргалант          | 4955                  | 2697                 | 446           | 28         | 71                                | 55                      | 13              | 1           |                        | 1            |                             | 11                                   | 117         | 308                       |
| Заамар             | 12298                 | 5435                 | 1917          | 35         | 86                                | 81                      | 4               | 4           |                        |              |                             | 16                                   | 97          | 581                       |
| Лун                | 7245                  | 5368                 | 305           | 14         | 43                                | 39                      | 4               | 2           |                        | 2            |                             | 15                                   | 167         | 182                       |
| Мөнгөнморьт        | 2080                  | 1179                 | 18            | 13         | 34                                | 32                      | 2               | 1           |                        | 1            |                             | 16                                   | 152         | 96                        |
| Өндөрширээт        | 4254                  | 2425                 | 186           | 11         | 20                                | 20                      |                 |             |                        |              |                             | 16                                   | 183         | 310                       |
| Сүмбэр             | 4683                  | 1377                 | 19            | 8          | 19                                | 18                      | 1               |             |                        |              |                             | 8                                    | 82          | 175                       |
| Сэргэлэн           | 4507                  | 2071                 | 735           | 2          | 16                                | 16                      |                 |             |                        |              |                             | 22                                   | 196         | 270                       |
| Угтаал             | 6701                  | 3377                 | 671           | 12         | 23                                | 20                      | 3               | 1           |                        | 1            |                             | 14                                   | 110         | 234                       |
| Цээл               | 5711                  | 2190                 | 426           | 18         | 39                                | 38                      | 1               |             |                        |              |                             | 7                                    | 41          | 259                       |
| Эрдэнэ             | 6579                  | 2495                 | 554           | 15         | 51                                | 48                      | 3               | 3           | 1                      | 2            |                             | 18                                   | 151         | 369                       |
| Эрдэнэсант         | 9473                  | 5934                 | 240           | 24         | 57                                | 57                      |                 |             |                        |              |                             | 15                                   | 79          | 346                       |
| Зуунмод            | 99079                 | 44220                | 6845          | 111        | 337                               | 313                     | 24              | 115         | 21                     | 87           |                             | 49                                   | 235         | 4938                      |
| <b>Аймгийн дүн</b> | <b>225338</b>         | <b>104968</b>        | <b>15818</b>  | <b>535</b> | <b>1297</b>                       | <b>1171</b>             | <b>118</b>      | <b>146</b>  | <b>23</b>              | <b>115</b>   | <b>1</b>                    | <b>411</b>                           | <b>3415</b> | <b>11427</b>              |
| Дунгээс: Төв бүс   | 113239                | 49661                | 8262          | 156        | 449                               | 419                     | 29              | 118         | 21                     | 89           | 1                           | 142                                  | 1105        | 6030                      |
| Бүс- Хойт бүс      | 37587                 | 17645                | 1831          | 161        | 357                               | 302                     | 52              | 11          | 1                      | 10           |                             | 89                                   | 746         | 1655                      |
| үүдээр Баруун      | 55415                 | 29255                | 5015          | 160        | 337                               | 317                     | 18              | 10          |                        | 10           |                             | 115                                  | 884         | 2767                      |
| Зүүн бүс           | 19097                 | 8407                 | 710           | 58         | 154                               | 133                     | 19              | 7           | 1                      | 6            |                             | 65                                   | 680         | 975                       |

**Зуунмод сумын өрхийн эмнэлэгүүдийн 2005 оны эхний 10 сарын мэдээлэл**

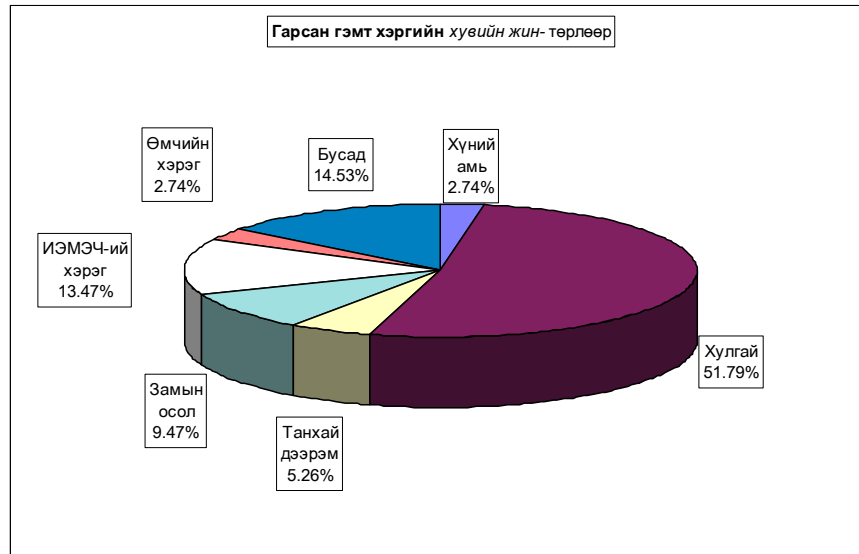
|                           |          |                     | I баг<br>Энэрэлт<br>ач |      | II, IV баг<br>Дэлгэр-<br>ланс |      | III, V баг<br>Биндэр<br>ьяа |      | VI баг<br>Баруун<br>зуунмод |      | Дүн |
|---------------------------|----------|---------------------|------------------------|------|-------------------------------|------|-----------------------------|------|-----------------------------|------|-----|
|                           |          |                     | Эмнэлэгт               | Гэрл | Эмнэлэгт                      | Гэрл | Эмнэлэгт                    | Гэрл | Эмнэлэгт                    | Гэрл |     |
| Төрсөн эх                 | Эмнэлэгт | Гэрл                | 40                     | 54   | 72                            | 33   | 199                         |      |                             |      |     |
|                           |          | Гэрл                | 0                      | 0    | 0                             | 0    | 0                           |      |                             |      |     |
| Төрүүлсэн хүүхэд          | Амьд     | Гүйцэт              | 41                     | 53   | 72                            | 35   | 201                         |      |                             |      |     |
|                           |          | Дутуу               | 0                      | 0    | 0                             | 0    | 0                           |      |                             |      |     |
| Нас барсан                | үүн-ээс  | Бүгд                | 23                     | 24   | 21                            | 16   | 84                          |      |                             |      |     |
|                           |          | 0 настай            | 2                      |      |                               |      | 2                           |      |                             |      |     |
|                           |          | 1-4 настай          |                        |      |                               |      |                             |      |                             |      |     |
|                           |          | 5-7 настай          |                        |      |                               |      |                             |      |                             |      |     |
|                           |          | 8-16 настай         |                        |      |                               |      |                             |      |                             |      |     |
| Эмнэлэгт нас барсан       | үүн-ээс  | Бүгд                | 21                     | 24   | 21                            | 16   | 82                          |      |                             |      |     |
|                           |          | 0 настай            | 3                      | 0    | 1                             | 1    | 5                           |      |                             |      |     |
|                           |          | 1-4 настай          | 2                      |      |                               |      | 2                           |      |                             |      |     |
|                           |          | 5-с дээш настай     | 1                      |      |                               |      | 1                           |      |                             |      |     |
|                           |          | Хөног болоогүй      |                        |      |                               |      |                             |      |                             |      |     |
| үүнээс 0-4 настай         |          |                     |                        |      |                               |      |                             |      |                             |      |     |
| Урьдчилан сэргийлэх үзлэг |          |                     | 1278                   | 6515 | 2655                          | 2796 | 13244                       |      |                             |      |     |
| Амбулаторын үзлэг         |          |                     | 5130                   | 2144 | 4244                          | 1657 | 13175                       |      |                             |      |     |
| Цочмог халдварт өвчин     | үүн-ээс  | Бүгд                | 36                     | 35   | 38                            | 14   | 123                         |      |                             |      |     |
|                           |          | Халдварт шар        | 16                     | 28   | 25                            | 4    | 73                          |      |                             |      |     |
|                           |          | Мэнин               |                        |      | 2                             |      | 2                           |      |                             |      |     |
|                           |          | Корь                |                        |      |                               |      |                             |      |                             |      |     |
|                           |          | Төрсний дараах үжил |                        |      |                               |      |                             |      |                             |      |     |
|                           |          | Селсис              |                        |      |                               |      |                             |      |                             |      |     |
|                           |          | Цусан суулга        | 10                     | 4    | 6                             | 4    | 24                          |      |                             |      |     |
|                           |          | Сальмонеллез        |                        |      |                               |      |                             |      |                             |      |     |
|                           |          | Сахуу               |                        |      |                               |      |                             |      |                             |      |     |
|                           |          | Саа                 |                        |      |                               |      |                             |      |                             |      |     |
|                           |          | Салхин цэцэг        | 5                      |      |                               | 1    | 6                           |      |                             |      |     |
|                           |          | Улаан эсэргэнэ      |                        |      |                               |      |                             |      |                             |      |     |
|                           |          | Гахай хавдар        | 3                      | 2    | 5                             | 4    | 14                          |      |                             |      |     |
| Елом                      | 2        | 1                   |                        | 1    | 4                             |      |                             |      |                             |      |     |
| Улаанууд                  |          |                     |                        |      |                               |      |                             |      |                             |      |     |
| Хүйн үрэвсэл              |          |                     |                        |      |                               |      |                             |      |                             |      |     |
| Нийгмийн халдварт өвчин   | үүн-ээс  | Бүгд                | 27                     | 45   | 39                            | 26   | 137                         |      |                             |      |     |
|                           |          | Сурьээ              | 8                      | 12   | 13                            | 4    | 37                          |      |                             |      |     |
|                           |          | Бруцеллез           | 6                      | 4    | 4                             | 5    | 19                          |      |                             |      |     |
|                           |          | Тэмбүү              | 3                      | 5    | 2                             | 1    | 11                          |      |                             |      |     |
|                           |          | Хамуу               |                        |      |                               |      |                             |      |                             |      |     |
|                           |          | Мөөгөнцөр           |                        |      |                               |      |                             |      |                             |      |     |
|                           |          | Трихомониаз         | 5                      | 12   | 14                            | 8    | 39                          |      |                             |      |     |
| Заг хүйтэн                | 5        | 12                  | 6                      | 8    | 31                            |      |                             |      |                             |      |     |



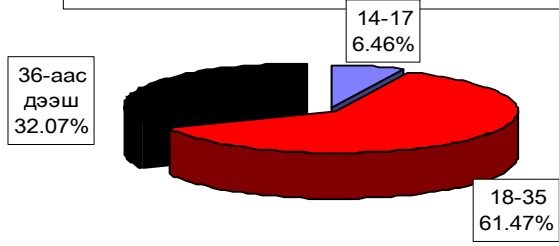
## Гэмт хэрэг

Цагдаагийн байгууллагын мэдээгээр оны эхний 10 сард аймгийн хэмжээнд 475 гэмт хэрэг бүртгэгдэж 449 хүн холбогдож төр, иргэдийн өмчид 282.4 сая ₮-ийн хохирол учирлаа. Гарсан гэмт хэргийн 51.79 хувь нь хулгай, 13.47 хувь нь иргэний эрүүл мэнд эрх чөлөөний хэрэг, 9.47 хувь нь замын осол, 5.26 хувь нь танхай дээрэм, 2.74 өмчийн хэрэг, 2.74 хувь нь хүн амины хэрэг, 14.53 хувь нь бусад хэрэг эзлэв.

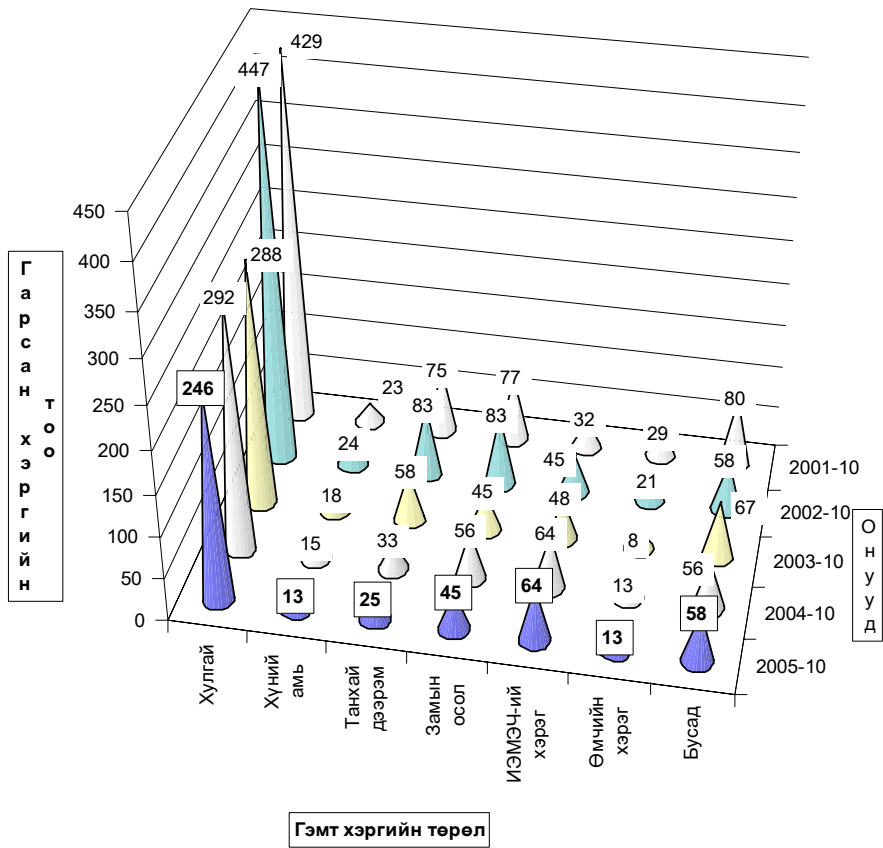
Сэргэлэн, Заамар, Аргалант, Алтанбулаг, Эрдэнэ сумдад 10000 хүнд 191-108 гэмт хэрэг ногдсон нь аймгийн дунджаас (76) харьцангуй их гарлаа. Гэмт хэргийн илрүүлэлт 85,68 хувьтай байгаа нь 2004 оны мөн үеэс 2,53 нэгжээр өслөө. Гарсан гэмт хэрэг 2004 оны мөн үеэс 65 хэргээр буурлаа.



**Гэмт хэрэгт холбогдогчийн насны бүтэц**



**Гэмт хэргийн гаралт**



Бүртгэгдсэн гэмт хэрэг, төрлөөр - Number of offences committed, by types

| In first 10 month<br>by coms | Гэмт<br>хэрэг<br>бүгд<br>Offen-<br>ces<br>total | Ү ү н э э с - o f w h i c h |                        |               |  |   |               |   |   |  |                | Ил-<br>рээ-<br>гүй<br>хэрэг<br>Closing<br>offences | 10000<br>хүнд<br>нодох<br>хэрэг<br>Number of<br>offences<br>per 10000<br>population<br>of 16 and<br>above ages |
|------------------------------|---|-----------------------------|------------------------|---------------|--|---|---------------|---|---|--|----------------|--|--|
|                              |   | 10<br>сард<br>In<br>october | хүний<br>амь<br>murder | хулгай- theft |  | дээрэм<br>indecent<br>assault,<br>robbery | хүчин<br>гаре | замын<br>осол<br>crimes<br>against<br>safety of<br>traffic<br>move-<br>ment | ИЭМ-<br>ЭЧ<br>хэрэг<br>offences<br>against<br>the health<br>of indi-<br>viduals | өмчийн<br>хэрэг<br>in the<br>pro-<br>perty | бусад<br>other |  |  |
|                              |   |                             |                        | бүгд<br>total | үүнээс<br>малын<br>of which<br>animals |   |               |   |   |  |                |  |  |
| Алтанбулаг                   | 23  | 5                           |                        | 16            | 11                                     |   | 1             | 1   | 1   |  | 4              | 3  | 110  |
| Аргалант                     | 14  | 1                           |                        | 9             | 6                                      |   |               | 4   | 1   |  |                | 2  | 111  |
| Архуст                       | 11  |                             |                        | 11            | 11                                     |   |               |   |   |  |                | 3  | 90   |
| Батсүмбэр                    | 15  | 4                           |                        | 6             | 4                                      | 2   | 1             |   | 3   |  | 3              | 1  | 36   |
| Баян                         | 13  | 4                           |                        | 7             | 6                                      | 2   | 1             | 3   |   |  |                | 2  | 95   |
| Баяндэлгэр                   | 8   |                             | 1                      |               |  |   |               | 4   | 1   |  |                | 2  | 80   |
| Баянжаргалан                 | 7   |                             |                        | 4             | 3                                      |   | 1             |   | 1   |  | 1              | 1  | 67   |
| Баян-Өнжүүл                  | 16  | 1                           | 1                      | 14            | 9                                      |   |               |   | 1   |  |                | 6  | 88   |
| Баянхангай                   | 9   | 2                           |                        | 4             | 3                                      | 1   | 1             | 3   |   |  |                | 2  | 88   |
| Баянцагаан                   | 14  | 3                           |                        | 13            | 10                                     |   |               |   | 1   |  |                | 4  | 82   |
| Баянцагт                     | 10  | 2                           |                        | 8             | 8                                      |   |               | 2   |   |  |                | 1  | 73   |
| Баянчандмань                 | 21  | 2                           |                        | 11            | 9                                      |   | 1             | 3   | 5   | 1  |                | 2  | 95   |
| Борнуур                      | 19  | 4                           | 2                      | 6             | 4                                      | 3   | 1             | 4   | 1   |  | 2              |  | 66   |
| Бүрэн                        | 2   |                             |                        | 1             | 1                                      |   |               | 1   |   |  |                |  | 9  |
| Дэлгэрхаан                   | 2   | 1                           |                        | 1             | 1                                      |   |               | 1   |   |  |                |  | 14   |
| Жаргалант                    | 25  | 4                           |                        | 10            | 5                                      | 4   |               | 4   | 3   |  | 4              | 3  | 62   |
| Заамар                       | 60  | 15                          | 4                      | 24            | 6                                      | 6   | 1             | 2   | 10  |  | 13             | 1  | 164  |
| Лүн                          | 17  | 2                           |                        | 11            | 8                                      |   |               | 4   |   |  | 2              |  | 88   |
| Мөнгөнморьт                  | 10  |                             | 1                      | 5             | 3                                      |   |               |   | 4   |  |                | 1  | 71   |
| Өндөрширээт                  | 2   |                             |                        | 2             | 1                                      |   |               |   |   |  |                |  | 14   |
| Сүмбэр                       | 4   | 1                           |                        | 2             | 2                                      |   |               |   |   |  | 2              | 2  | 34   |
| Сэргэлэн                     | 26  | 2                           | 1                      | 16            | 13                                     | 1   |               | 1   | 3   |  | 4              | 11   | 191  |
| Угтаал                       | 2   |                             |                        | 2             |  |   |               |   |   |  |                | 1  | 11   |
| Цээл                         | 3   |                             |                        | 2             | 2                                      | 1   |               |   |   |  |                |  | 15   |
| Эрдэнэ                       | 25  | 3                           | 1                      | 12            | 9                                      |   |               | 4   | 3   | 1  | 4              | 3  | 108  |
| Эрдэнасант                   | 11  | 2                           |                        | 4             | 4                                      |   |               | 3   | 2   |  | 2              | 1  | 31   |
| Зуунмод                      | 104   | 16                          | 1                      | 45            |  | 5   | 2             | 2   | 23  | 11   | 15             | 18   | 98   |
| ЗХХ газар                    | 2   |                             | 1                      |               |  |   |               |   | 1   |  |                |  |  |
| <b>Аймгийн дүн</b>           | <b>475</b>                                      | <b>74</b>                   | <b>13</b>              | <b>246</b>    | <b>139</b>                             | <b>25</b>                                 | <b>11</b>     | <b>45</b>   | <b>64</b>   | <b>13</b>                                  | <b>58</b>      | <b>68</b>  | <b>76</b>  |
| Төвийн бүс                   | 183   | 27                          | 3                      | 104           | 43                                     | 6   | 3             | 4   | 29  | 11   | 23             | 42   |  |
| Зүүн бүс                     | 74  | 7                           | 3                      | 39            | 32                                     | 2   | 2             | 11  | 9   | 1  | 7              | 10   |  |
| Баруун бүс                   | 108   | 22                          | 4                      | 51            | 26                                     | 8   | 3             | 13  | 12  |  | 17             | 5  |  |
| Хойд бүс                     | 108   | 18                          | 2                      | 52            | 38                                     | 9   | 3             | 17  | 13  | 1  | 11             | 11   |  |
| 2004-10                      | 540   | 82                          | 15                     | 292           | 160                                    | 33  | 11            | 56  | 64  | 13   | 56             | 91   | 87   |
| 2003-10                      | 543   | 62                          | 18                     | 288           | 137                                    | 58  | 11            | 45  | 48  | 8  | 67             | 100  | 86   |
| 2002-10                      | 769   | 97                          | 24                     | 447           | 249                                    | 83  | 8             | 83  | 45  | 21   | 58             | 87   | 122  |
| 2001-10                      | 752   | 100                         | 23                     | 429           | 229                                    | 75  | 7             | 77  | 32  | 29   | 80             | 72   | 118  |
| Хувийн 2005 он               | 100%  | 15.6%                       | 2.74%                  | 51.79%        | 29.26%                                 | 5.26%                                     | 2.32%         | 9.47%   | 13.47%  | 2.74%                                      | 12.21%         | 14.32%   |  |
| 2004 он                      | 100%  | 15.2%                       | 2.78%                  | 54.07%        | 29.63%                                 | 6.11%                                     | 2.04%         | 10.37%  | 11.85%  | 2.41%                                      | 10.37%         | 16.85%   |  |
| жин 2003 он                  | 100%  | 11.4%                       | 3.31%                  | 53.04%        | 25.23%                                 | 10.68%                                    | 2.03%         | 8.29%   | 8.84%   | 1.47%                                      | 12.34%         | 18.42%   |  |
| 2002 он                      | 100%  | 12.6%                       | 3.12%                  | 58.13%        | 32.38%                                 | 10.79%                                    | 1.04%         | 10.79%  | 5.85%   | 2.73%                                      | 7.54%          | 11.31%   |  |
| 2001 он                      | 100%  | 13.3%                       | 3.06%                  | 57.05%        | 30.45%                                 | 9.97%                                     | 0.93%         | 10.24%  | 4.26%   | 3.86%                                      | 10.64%         | 9.57%  |  |
| 2005.10-2003.10              | -65   | -8                          | -2                     | -46           | -21                                    | -8  |               | -11   |   |  | 2              | -23  | -10  |
| Зөрүү 2005.10-2002.10        | -68   | 12                          | -5                     | -42           | 2                                      | -33                                       |               |   | 16  | 5  | -9             | -32  | -10  |
| (тоогоор) 2005.10-2001.10    | -294  | -23                         | -11                    | -201          | -110                                   | -58                                       | 3             | -38   | 19  | -8   | -19            | -46  | -46  |
| 2005.10-2000.10              | -277  | -26                         | -10                    | -183          | -90                                    | -50                                       | 4             | -32   | 32  | -16  | -22            | -4   | -42  |
| 2005.10-2004.10              |   | 0.39%                       | -0.04%                 | -2.28%        | -0.37%                                 | -0.85%                                    | 0.28%         | -0.90%  | 1.62%   | 0.33%                                      | 1.84%          | -2.54%   |  |
| Зөрүү 2005.10-2003.10        |   | 4.16%                       | -0.58%                 | -1.25%        | 4.03%                                  | -5.42%                                    | 0.29%         | 1.19%   | 4.63%   | 1.26%                                      | -0.13%         | -4.10%   |  |
| (нэгжээр) 2005.10-2002.10    |   | 2.97%                       | -0.38%                 | -6.34%        | -3.12%                                 | -5.53%                                    | 1.28%         | -1.32%  | 7.62%   | 0.01%                                      | 4.67%          | 3.00%  |  |
| 2005.10-2001.10              |   | 2.28%                       | -0.32%                 | -5.26%        | -1.19%                                 | -4.71%                                    | 1.38%         | -0.77%  | 9.22%   | -1.12%                                     | 1.57%          | 4.74%  |  |

Тайлбар: ИЭМЭЧ - Иргэний эрүүл мэнд эрх чөлөө  
ЗХХГазар - Засан хүмүүжүүлэх хөдөлмөрийн газар

**Гарсан гэмт хэргийн 19.8 хувь нь бүлгээр; 25.4 хувь нь согтуугаар үйлдэгджээ. Гэмт хэргийн улмаас 78 хүн нас барж ; 156 хүн гэмтлээ.**  
**Гэмт хэрэгт холбогдогчийн 6.2 хувь нь урьд ял шийтгэл эдэлж байсан хүмүүс эзлэв.**

**Гэмт хэргээс учирсан хохирол, холбогдогч, үйлдэл - сумаар**  
**Total amount of damage caused by offences; number of offenders; commits**

| In first 10months<br>by coms       | Учирсан<br>бүх<br>хохирол<br>(мян,төг)      | уумээс<br>иргээдэг             | Хүн                |                            | Бүх<br>холбог-<br>догч               | Үйлдэгдсэн хэрэг     |                      |                      |                   | Урьд ял шийтгэл<br>эдэлж байсан хүн         |                  | Гарсан<br>бүх гэмт<br>хэрэгт<br>ээлэх % | Зөрүү<br>Change<br>(+,-)<br>2005-10<br>2004-10 |     |                  |
|------------------------------------|---|--------------------------------|--------------------|----------------------------|--------------------------------------|----------------------|----------------------|----------------------|-------------------|---|------------------|---|--|-----|------------------|
|                                    |   |                                | нас<br>бар-<br>сан | гэмт-<br>сэн               |                                      | бүлгээр              |                      | согтуугаар           |                   | тоо   | хэрэгт<br>ээлэх% |   |  | тоо | хэрэгт<br>ээлэх% |
|                                    |   |                                |                    |                            |                                      | тоо                  | хэрэгт<br>ээлэх%     | тоо                  | хэрэгт<br>ээлэх%  |   |                  |   |  |     |                  |
|                                    | Total<br>amount<br>of damage<br>(thous.log) | of whom<br>to indi-<br>viduals | People<br>died     | number<br>of injur-<br>red | Total<br>number<br>of offe-<br>nders | group<br>num-<br>ber | of people<br>percent | drunk<br>num-<br>ber | people<br>percent | Criminal charge re-<br>fused did not expire | num-<br>ber      | percent                                 | Compo-<br>sition                               |     |                  |
| Алтанбулаг                         | 12 530.0                                    | 8 060.3                        | 2                  | 2                          | 17                                   | 3                    | 17.6%                | 4                    | 23.5%             | 2   | 11.8%            | 3.8%                                    | -8   |     |                  |
| Аргалант                           | 4 792.0                                     | 1 180.0                        | 8                  | 4                          | 10                                   | 1                    | 10.0%                |                      |                   | 1   | 10.0%            | 2.2%                                    | 1  |     |                  |
| Архуст                             | 6 570.0                                     | 6 570.0                        | 1                  |                            | 6                                    | 4                    |                      |                      |                   |   |                  | 1.3%                                    | 1  |     |                  |
| Батсүмбэр                          | 1 480.0                                     | 1 480.0                        | 3                  | 5                          | 17                                   | 2                    | 11.8%                | 9                    | 52.9%             | 2   | 11.8%            | 3.8%                                    | -9   |     |                  |
| Баян                               | 14 776.0                                    | 14 776.0                       | 1                  | 8                          | 13                                   | 3                    | 23.1%                | 4                    | 30.8%             | 1   | 7.7%             | 2.9%                                    | 4  |     |                  |
| Баяндэлгэр                         | 2 154.0                                     | 2 154.0                        | 4                  | 7                          | 7                                    |                      |                      | 3                    | 42.9%             |   |                  | 1.6%                                    | -2   |     |                  |
| Баянжаргалан                       | 700.0                                       | 700.0                          | 1                  | 2                          | 9                                    | 1                    | 11.1%                |                      |                   | 1   | 11.1%            | 2.0%                                    | -5   |     |                  |
| Баян-Өнжүүл                        | 14 351.9                                    | 11 055.0                       | 1                  | 4                          | 10                                   | 1                    | 10.0%                |                      |                   | 2   | 20.0%            | 2.2%                                    | 3  |     |                  |
| Баянхангай                         | 2 262.7                                     | 2 262.7                        | 1                  | 13                         | 8                                    | 1                    | 12.5%                | 1                    | 12.5%             |   |                  | 1.8%                                    | 2  |     |                  |
| Баянцагаан                         | 2 705.0                                     | 2 705.0                        |                    | 1                          | 9                                    | 3                    | 33.3%                | 1                    | 11.1%             | 1   | 11.1%            | 2.0%                                    |  |     |                  |
| Баянцогт                           | 2 521.0                                     | 2 521.0                        | 1                  | 2                          | 11                                   | 3                    |                      |                      |                   |   |                  | 2.4%                                    | 6  |     |                  |
| Баянчандмань                       | 12 892.1                                    | 12 892.1                       | 2                  | 9                          | 24                                   | 4                    | 16.7%                | 10                   | 41.7%             | 6   | 25.0%            | 5.3%                                    | -15  |     |                  |
| Борнуур                            | 3 540.0                                     | 3 540.0                        | 9                  | 7                          | 21                                   | 2                    | 9.5%                 | 11                   | 52.4%             | 1   | 4.8%             | 4.7%                                    | -4   |     |                  |
| Бүрэн                              | 400.0                                       | 400.0                          |                    | 1                          | 2                                    |                      |                      |                      |                   |   |                  | 0.4%                                    | -2   |     |                  |
| Дэлгэрхаан                         | 38 000.0                                    |                                | 1                  |                            | 1                                    |                      |                      |                      |                   |   |                  | 0.2%                                    | -6   |     |                  |
| Жаргалант                          | 28 567.0                                    | 25 797.2                       | 8                  | 12                         | 24                                   | 3                    | 12.5%                | 11                   | 45.8%             |   |                  | 5.3%                                    | 8  |     |                  |
| Заамар                             | 35 291.7                                    | 22 413.0                       | 8                  | 26                         | 68                                   | 16                   | 23.5%                | 13                   | 19.1%             | 4   | 5.9%             | 15.1%                                   | 11   |     |                  |
| Лун                                | 5 930.0                                     | 5 930.0                        | 4                  | 1                          | 21                                   | 4                    | 19.0%                | 3                    | 14.3%             | 2   | 9.5%             | 4.7%                                    | 3  |     |                  |
| Мөнгөнморьт                        | 1 300.0                                     | 1 300.0                        | 1                  | 4                          | 9                                    | 2                    | 22.2%                | 6                    | 66.7%             | 2   | 22.2%            | 2.0%                                    | -2   |     |                  |
| Өндөрширээт                        | 2 032.0                                     | 2 032.0                        |                    | 2                          | 2                                    |                      |                      |                      |                   |   |                  | 0.4%                                    | -9   |     |                  |
| Сүмбэр                             |   |                                | 1                  | 2                          | 2                                    |                      |                      | 2                    | 100.0%            |   |                  | 0.4%                                    | -1   |     |                  |
| Сүргэлэн                           | 4 520.0                                     | 4 220.0                        | 5                  | 4                          | 15                                   | 4                    | 26.7%                | 2                    | 13.3%             |   |                  | 3.3%                                    | -18  |     |                  |
| Угтаал                             | 2 725.1                                     | 25.1                           |                    | 1                          | 1                                    | 1                    | 100.0%               | 1                    | 100.0%            |   |                  | 0.2%                                    | -6   |     |                  |
| Цаал                               | 4 350.0                                     | 4 350.0                        |                    | 1                          | 3                                    |                      |                      | 1                    | 33.3%             |   |                  | 0.7%                                    |  |     |                  |
| Эрдэнэ                             | 7 058.0                                     | 7 058.0                        | 7                  | 8                          | 27                                   | 4                    | 14.8%                | 4                    | 14.8%             | 2   | 7.4%             | 6.0%                                    | -7   |     |                  |
| Эрдэнэсант                         | 2 567.0                                     | 2 567.0                        | 4                  | 2                          | 11                                   | 2                    | 18.2%                | 2                    | 18.2%             |   |                  | 2.4%                                    | -14  |     |                  |
| Зуунмод                            | 68 418.0                                    | 60 775.0                       | 4                  | 32                         | 99                                   | 25                   | 25.3%                | 26                   | 26.3%             | 1   | 1.0%             | 22.0%                                   | -3   |     |                  |
| ЗХХ газар                          |   |                                | 1                  | 1                          | 2                                    |                      |                      |                      |                   |   |                  | 0.4%                                    | 1  |     |                  |
| <b>Аймгийн дүн</b>                 | <b>282 433.5</b>                            | <b>206 763.4</b>               | <b>78</b>          | <b>156</b>                 | <b>449</b>                           | <b>89</b>            | <b>19.8%</b>         | <b>114</b>           | <b>25.4%</b>      | <b>28</b>                                   | <b>6.2%</b>      | <b>100.0%</b>                           | <b>-65</b>                                     |     |                  |
| Төвийн бүс                         | 102 524.9                                   | 86 815.3                       | 12                 | 43                         | 150                                  | 36                   | 24.0%                | 33                   | 22.0%             | 6   | 4.0%             | 33.41%                                  | -24  |     |                  |
| Зүүн бүс                           | 32 558.0                                    | 32 558.0                       | 15                 | 29                         | 71                                   | 14                   | 19.7%                | 17                   | 23.9%             | 6   | 8.5%             | 15.81%                                  | -7   |     |                  |
| Баруун бүс                         | 93 558.5                                    | 39 979.8                       | 18                 | 44                         | 117                                  | 24                   | 20.5%                | 21                   | 17.9%             | 6   | 5.1%             | 26.06%                                  | -21  |     |                  |
| Хойд бүс                           | 53 792.1                                    | 47 410.3                       | 32                 | 39                         | 109                                  | 15                   | 13.8%                | 43                   | 39.4%             | 10  | 9.2%             | 24.28%                                  | -14  |     |                  |
| 2004-10                            | 369 317.0                                   | 133 283.4                      | 98                 | 189                        | 479                                  | 119                  | 24.8%                | 135                  | 28.2%             | 62  | 12.9%            |   |  |     |                  |
| 2003-10                            | 304 267.5                                   | 131 677.3                      | 88                 | 188                        | 439                                  | 77                   | 17.5%                | 130                  | 29.6%             | 40  | 9.1%             |   |  |     |                  |
| 2002-10                            | 467 884.6                                   | 182 140.0                      | 73                 | 269                        | 627                                  | 97                   | 15.5%                | 144                  | 23.0%             | 72  | 11.5%            |   |  |     |                  |
| 2001-10                            | 344 604.0                                   | 243 920.9                      | 68                 | 227                        | 586                                  | 93                   | 15.9%                | 124                  | 21.2%             | 108   | 18.4%            |   |  |     |                  |
| 2005.10-2004.10                    | -86 883.5                                   | 73 480.0                       | -20                | -33                        | -30                                  | -30                  |                      | -21                  |                   | -34   |                  |   |  |     |                  |
| Зөрүү 2005.10-2003.10<br>(тоогоор) | -21 834.0                                   | 75 086.1                       | -10                | -32                        | 10                                   | 12                   |                      | -16                  |                   | -12   |                  |   |  |     |                  |
| 2005.10-2002.10                    | -185 451.1                                  | 24 623.4                       | 5                  | -113                       | -178                                 | -8                   |                      | -30                  |                   | -44   |                  |   |  |     |                  |
| 2005.10-2001.10                    | -62 170.5                                   | -37 157.5                      | 10                 | -71                        | -137                                 | -4                   |                      | -10                  |                   | -80   |                  |   |  |     |                  |
| 2005.10-2004.10                    | -23.5%                                      | 55.1%                          | -20.4%             | -17.5%                     | -6.3%                                | -25.2%               |                      | -15.6%               |                   | -54.8%                                      |                  |   |  |     |                  |
| Зөрүү 2005.10-2003.10<br>(хувиар)  | -7.2%                                       | 57.0%                          | -11.4%             | -17.0%                     | 2.3%                                 | 15.6%                |                      | -12.3%               |                   | -30.0%                                      |                  |   |  |     |                  |
| 2005.10-2002.10                    | -39.6%                                      | 13.5%                          | 6.8%               | -42.0%                     | -28.4%                               | -8.2%                |                      | -20.8%               |                   | -61.1%                                      |                  |   |  |     |                  |
| 2005.10-2001.10                    | -18.0%                                      | -15.2%                         | 14.7%              | -31.3%                     | -23.4%                               | -4.3%                |                      | -8.1%                |                   | -74.1%                                      |                  |   |  |     |                  |
| 2005.10-2004.10                    |   |                                |                    |                            |                                      |                      | -5.0%                |                      | -2.8%             |   | -6.7%            |   |  |     |                  |
| Зөрүү 2005.10-2003.10<br>(нэгжээр) |   |                                |                    |                            |                                      |                      | 2.3%                 |                      | -4.2%             |   | -2.9%            |   |  |     |                  |
| 2005.10-2002.10                    |   |                                |                    |                            |                                      |                      | 4.4%                 |                      | 2.4%              |   | -5.2%            |   |  |     |                  |
| 2005.10-2001.10                    |   |                                |                    |                            |                                      |                      | 4.0%                 |                      | 4.2%              |   | -12.2%           |   |  |     |                  |

Хэрэгт холбогдогчийн хүйс, нас, нийгмийн байдал, боловсрол - сумдаар

| Бух холбогдогч                  | Total number of offenders | female    | Ү Ү Н Э Э С      |            |               |                         |             |                   |                             |                      |                      |           |              |
|---------------------------------|---------------------------|-----------|------------------|------------|---------------|-------------------------|-------------|-------------------|-----------------------------|----------------------|----------------------|-----------|--------------|
|                                 |                           |           | Насны бүлгээр    |            |               | Ажил мэрэжжил           |             |                   |                             | Боловсролоор         |                      |           |              |
|                                 |                           |           | 14-17            | 18-35      | 36-ас дээш    | Ажилчин, малчин         | Албан хаагч | Ажил, сургуульгүй | Бусад                       | Дээд                 | Дунд                 | Бага      | Боловсролгүй |
|                                 |                           |           | by age group     |            |               | by occupation           |             |                   |                             | by educational level |                      |           |              |
|                                 | 14-17                     | 18-30     | 36-and above age | Worker     | Offi-herd-men | Unempl-yed, unedu-cated | Others      | Higher educa-tion | Completed second-ary school | primar-y school      | Unedu-cated/ persons |           |              |
| Алтанбулаг                      | 17                        |           | 1                | 12         | 4             | 2                       | 15          |                   |                             |                      | 12                   | 3         | 2            |
| Аргалант                        | 10                        | 1         | 1                | 5          | 4             | 2                       | 1           | 7                 |                             | 1                    | 6                    |           | 3            |
| Архуст                          | 6                         |           |                  | 4          | 2             | 2                       |             | 4                 |                             |                      | 2                    |           | 4            |
| Батсүмбэр                       | 17                        |           |                  | 8          | 9             | 2                       | 1           | 14                |                             |                      | 8                    | 1         | 8            |
| Баян                            | 13                        | 1         |                  | 10         | 3             | 3                       |             | 10                |                             | 1                    | 7                    |           | 5            |
| Баяндалгар                      | 7                         |           |                  | 3          | 4             | 1                       | 2           | 4                 |                             | 1                    | 3                    |           | 3            |
| Баянкаргалан                    | 9                         |           | 1                | 4          | 4             |                         | 1           | 8                 |                             | 2                    | 2                    | 1         | 4            |
| Баян-Өнхүүр                     | 10                        |           | 1                | 5          | 4             | 1                       |             | 7                 | 2                           |                      | 4                    | 2         | 4            |
| Баянхангай                      | 8                         |           |                  | 7          | 1             | 1                       |             | 6                 | 1                           |                      | 5                    | 1         | 2            |
| Баянцагаан                      | 9                         |           |                  | 3          | 6             |                         |             | 9                 |                             |                      | 5                    | 2         | 2            |
| Баянцогт                        | 11                        |           |                  | 8          | 3             |                         |             | 11                |                             |                      | 4                    |           | 7            |
| Баянчандмань                    | 24                        | 1         |                  | 17         | 7             | 4                       | 1           | 18                | 1                           | 3                    | 16                   |           | 5            |
| Борнуур                         | 21                        | 1         |                  | 15         | 6             | 2                       |             | 19                |                             | 2                    | 8                    | 2         | 9            |
| Бүрэн                           | 2                         |           |                  | 1          | 1             |                         |             | 2                 |                             |                      | 1                    |           | 1            |
| Далгархаан                      | 1                         |           |                  |            | 1             | 1                       |             |                   |                             |                      | 1                    |           |              |
| Жаргалант                       | 24                        | 1         |                  | 14         | 10            | 4                       | 1           | 19                |                             | 2                    | 17                   | 1         | 4            |
| Заамар                          | 68                        | 4         | 5                | 52         | 11            | 7                       | 1           | 60                |                             | 2                    | 47                   | 3         | 16           |
| Лүн                             | 21                        |           |                  | 12         | 9             | 1                       | 1           | 19                |                             | 1                    | 15                   | 1         | 4            |
| Мөнгөморьт                      | 9                         |           |                  | 3          | 6             |                         |             | 9                 |                             |                      | 1                    |           | 8            |
| Өндөрширээт                     | 2                         |           |                  | 1          | 1             | 2                       |             |                   |                             |                      | 1                    |           | 1            |
| Сүмбэр                          | 2                         |           |                  | 1          | 1             | 1                       |             | 1                 |                             |                      | 2                    |           |              |
| Сэргэлэн                        | 15                        | 1         | 1                | 10         | 4             | 3                       | 1           | 10                | 1                           | 3                    | 6                    | 1         | 5            |
| Утгаал                          | 1                         |           |                  | 1          |               |                         |             | 1                 |                             |                      | 1                    |           |              |
| Цаал                            | 3                         |           |                  | 2          | 1             | 1                       |             | 2                 |                             |                      | 1                    | 1         | 1            |
| Эрдэнэ                          | 27                        | 4         | 2                | 17         | 8             | 4                       | 1           | 19                | 3                           | 1                    | 16                   | 4         | 6            |
| Эрдэнэсант                      | 11                        | 1         |                  | 8          | 3             | 2                       | 1           | 8                 |                             | 1                    | 4                    | 1         | 5            |
| Зуунмод                         | 99                        | 10        | 17               | 51         | 31            | 10                      | 7           | 63                | 19                          | 11                   | 61                   | 4         | 23           |
| ЗХХ газар                       | 2                         |           |                  | 2          |               |                         | 1           |                   | 1                           |                      | 1                    |           | 1            |
| <b>Аймгийн дүн</b>              | <b>449</b>                | <b>25</b> | <b>29</b>        | <b>276</b> | <b>144</b>    | <b>56</b>               | <b>20</b>   | <b>345</b>        | <b>28</b>                   | <b>31</b>            | <b>257</b>           | <b>28</b> | <b>133</b>   |
| Төвийн бүс                      | 150                       | 11        | 20               | 81         | 49            | 16                      | 8           | 104               | 22                          | 14                   | 88                   | 12        | 36           |
| Зүүн бүс                        | 71                        | 5         | 3                | 41         | 27            | 10                      | 4           | 54                | 3                           | 5                    | 31                   | 5         | 30           |
| Баруун бүс                      | 117                       | 5         | 5                | 84         | 28            | 15                      | 3           | 98                | 1                           | 4                    | 76                   | 7         | 30           |
| Хойд бүс                        | 109                       | 4         | 1                | 68         | 40            | 15                      | 4           | 89                | 1                           | 8                    | 61                   | 4         | 36           |
| 2004-10                         | 479                       | 33        | 27               | 303        | 149           | 73                      | 27          | 346               | 33                          | 31                   | 293                  | 27        | 128          |
| 2003-10                         | 439                       | 23        | 13               | 288        | 138           | 84                      | 24          | 300               | 31                          | 26                   | 243                  | 30        | 140          |
| 2002-10                         | 627                       | 42        | 37               | 420        | 170           | 102                     | 43          | 442               | 40                          | 42                   | 388                  | 73        | 124          |
| 2001-10                         | 586                       | 35        | 34               | 392        | 160           | 121                     | 28          | 381               | 56                          | 38                   | 352                  | 72        | 124          |
| 2005.10-2004.10                 | -30                       | -8        | 2                | -27        | -5            | -17                     | -7          | -1                | -5                          |                      | -36                  | 1         | 5            |
| Зөрүү 2005.10-2003.10 (тоогоор) | 10                        | 2         | 16               | -12        | 6             | -28                     | -4          | 45                | -3                          | 5                    | 14                   | -2        | -7           |
| 2005.10-2002.10                 | -178                      | -17       | -8               | -144       | -26           | -46                     | -23         | -97               | -12                         | -11                  | -131                 | -45       | 9            |
| 2005.10-2001.10                 | -137                      | -10       | -5               | -116       | -16           | -65                     | -8          | -36               | -28                         | -7                   | -95                  | -44       | 9            |
| 2005.10-2004.10                 | -6.3%                     | -24.2%    | 7.4%             | -8.9%      | -3.4%         | -23.3%                  | -25.9%      | -0.3%             | -15.2%                      |                      | -12.3%               | 3.7%      | 3.9%         |
| Зөрүү 2005.10-2003.10 (хувиар)  | 2.3%                      | 8.7%      | 123.1%           | -4.2%      | 4.3%          | -33.3%                  | -16.7%      | 15.0%             | -9.7%                       | 19.2%                | 6.8%                 | -6.7%     | -5.0%        |
| 2005.10-2002.10                 | -28.4%                    | -40.5%    | -21.6%           | -34.3%     | -15.3%        | -45.1%                  | -53.5%      | -21.9%            | -30.0%                      | -26.2%               | -33.8%               | -61.6%    | 7.3%         |
| 2005.10-2001.10                 | -23.4%                    | -28.6%    | -14.7%           | -29.6%     | -10.0%        | -53.7%                  | -28.6%      | -9.4%             | -50.0%                      | -18.4%               | -27.0%               | -61.1%    | 7.3%         |

Хэрэгт холбогдоогчийн хүйс, нас, нийгмийн байдал, боловсрол.

(сумаар хувиар)

| эмээ-тэй           | Насаар       |              |                  | Ажил мэргэжил    |               |                            |               | Боловсрол            |                            |               |                      |               |
|--------------------|--------------|--------------|------------------|------------------|---------------|----------------------------|---------------|----------------------|----------------------------|---------------|----------------------|---------------|
|                    | 14-17        | 18-35        | 36-аас дээш      | Ажилчин малчин   | Албан хаагч   | Ажил суурь-гүй             | Бусад         | Дээд                 | Дунд                       | Баа           | Боловсрол-гүй        |               |
|                    | by age group |              |                  | by occupation    |               |                            |               | by educational level |                            |               |                      |               |
| female             | 14-17        | 18-35        | 36-and above age | Worker, herd-men | Offi- cer     | Unemplo- yed, unedu- cated | Others        | Higher educa- tion   | Completed secondary school | primary       | Unedu- cated persons |               |
| Атланбулаг         |              | 5.9%         | 70.6%            | 23.5%            | 11.8%         |                            | 88.2%         |                      | 70.6%                      | 17.6%         | 11.8%                |               |
| Аргалант           | 10.0%        | 10.0%        | 50.0%            | 40.0%            | 20.0%         | 10.0%                      | 70.0%         | 10.0%                | 60.0%                      |               | 30.0%                |               |
| Архуст             |              |              | 47.1%            | 52.9%            | 11.8%         | 5.9%                       | 82.4%         |                      | 47.1%                      | 5.9%          | 47.1%                |               |
| Батсүмбэр          |              |              | 76.9%            | 23.1%            | 23.1%         |                            | 76.9%         | 7.7%                 | 53.8%                      |               | 38.5%                |               |
| Баян               | 7.7%         |              | 42.9%            | 57.1%            | 14.3%         | 28.6%                      | 57.1%         | 14.3%                | 42.9%                      |               | 42.9%                |               |
| Баяндэлгэр         |              |              | 44.4%            | 44.4%            |               | 11.1%                      | 88.9%         | 22.2%                | 22.2%                      | 11.1%         | 44.4%                |               |
| Баянжаргалан       |              | 11.1%        | 50.0%            | 40.0%            | 10.0%         |                            | 70.0%         | 20.0%                | 40.0%                      |               | 40.0%                |               |
| Баян-Өнхүүл        |              | 10.0%        | 87.5%            | 12.5%            | 12.5%         |                            | 75.0%         | 12.5%                | 62.5%                      | 12.5%         | 25.0%                |               |
| Баянхантай         |              |              | 33.3%            | 66.7%            |               |                            | 100.0%        |                      | 55.6%                      | 22.2%         | 22.2%                |               |
| Баянцагаан         |              |              |                  |                  |               |                            |               |                      |                            |               |                      |               |
| Баянцогт           |              |              |                  |                  |               |                            |               |                      |                            |               |                      |               |
| Баянчандмань       | 4.2%         |              | 70.8%            | 29.2%            | 16.7%         | 4.2%                       | 75.0%         | 4.2%                 | 12.5%                      | 66.7%         | 20.8%                |               |
| Борнуур            | 4.8%         |              | 71.4%            | 28.6%            | 9.5%          |                            | 90.5%         | 9.5%                 | 38.1%                      | 9.5%          | 42.9%                |               |
| Бүрэн              |              |              |                  |                  |               |                            |               |                      |                            |               |                      |               |
| Далгархаан         |              |              |                  | 100.0%           | 100.0%        |                            |               |                      | 100.0%                     |               |                      |               |
| Жаргалант          | 4.2%         |              | 58.3%            | 41.7%            | 16.7%         | 4.2%                       | 79.2%         | 8.3%                 | 70.8%                      | 4.2%          | 16.7%                |               |
| Заамар             | 5.9%         | 7.4%         | 76.5%            | 16.2%            | 10.3%         | 1.5%                       | 88.2%         | 2.9%                 | 69.1%                      | 4.4%          | 23.5%                |               |
| Лүн                |              |              | 57.1%            | 42.9%            | 4.8%          | 4.8%                       | 90.5%         | 4.8%                 | 71.4%                      | 4.8%          | 19.0%                |               |
| Мөнгөнморьт        |              |              | 33.3%            | 66.7%            |               |                            | 100.0%        |                      | 11.1%                      |               | 88.9%                |               |
| Өндөрширээт        |              |              | 50.0%            | 50.0%            | 100.0%        |                            |               |                      | 50.0%                      |               | 50.0%                |               |
| Сүмбэр             |              |              | 50.0%            | 50.0%            | 50.0%         |                            | 50.0%         |                      | 100.0%                     |               |                      |               |
| Сэргэлэн           | 6.7%         | 6.7%         | 66.7%            | 26.7%            | 20.0%         | 6.7%                       | 66.7%         | 6.7%                 | 40.0%                      | 6.7%          | 33.3%                |               |
| Утгаал             |              |              | 100.0%           |                  |               |                            | 100.0%        |                      | 100.0%                     |               |                      |               |
| Цээл               |              |              | 66.7%            | 33.3%            | 33.3%         |                            | 66.7%         |                      | 33.3%                      | 33.3%         | 33.3%                |               |
| Эрдэнэ             | 14.8%        | 7.4%         | 63.0%            | 29.6%            | 14.8%         | 3.7%                       | 70.4%         | 11.1%                | 59.3%                      | 14.8%         | 22.2%                |               |
| Эрдэнсант          | 9.1%         |              | 72.7%            | 27.3%            | 18.2%         | 9.1%                       | 72.7%         | 9.1%                 | 36.4%                      | 9.1%          | 45.5%                |               |
| Зуунмод            | 10.1%        | 17.2%        | 51.5%            | 31.3%            | 10.1%         | 7.1%                       | 63.6%         | 19.2%                | 61.6%                      | 4.0%          | 23.2%                |               |
| ЗХХ газар          |              |              | 100.0%           |                  |               | 50.0%                      |               | 50.0%                | 50.0%                      |               | 50.0%                |               |
| <b>Аймгийн дүн</b> | <b>5.57%</b> | <b>6.46%</b> | <b>61.47%</b>    | <b>32.07%</b>    | <b>12.47%</b> | <b>4.45%</b>               | <b>76.84%</b> | <b>6.24%</b>         | <b>6.90%</b>               | <b>57.24%</b> | <b>6.24%</b>         | <b>29.62%</b> |
| Төвийн бүс         | 7.33%        | 13.33%       | 54.00%           | 32.67%           | 10.67%        | 5.33%                      | 69.33%        | 14.67%               | 9.33%                      | 58.67%        | 8.00%                | 24.00%        |
| Зүүн бүс           | 7.04%        | 4.23%        | 57.75%           | 38.03%           | 14.08%        | 5.63%                      | 76.06%        | 4.23%                | 7.04%                      | 43.66%        | 7.04%                | 42.25%        |
| Баруун бүс         | 4.27%        | 4.27%        | 71.79%           | 23.93%           | 12.82%        | 2.56%                      | 83.76%        | 0.85%                | 3.42%                      | 64.96%        | 5.98%                | 25.64%        |
| Хойд бүс           | 3.67%        | 0.92%        | 62.39%           | 36.70%           | 13.76%        | 3.67%                      | 81.65%        | 0.92%                | 7.34%                      | 55.96%        | 3.67%                | 33.03%        |
| 2004-10            | 6.89%        | 5.64%        | 63.26%           | 31.11%           | 15.24%        | 5.64%                      | 72.23%        | 6.89%                | 6.47%                      | 61.17%        | 5.64%                | 26.72%        |
| 2003-10            | 5.24%        | 2.96%        | 65.60%           | 31.44%           | 19.13%        | 5.47%                      | 68.34%        | 7.06%                | 5.92%                      | 55.35%        | 6.83%                | 31.89%        |
| 2002-10            | 6.70%        | 5.90%        | 66.99%           | 27.11%           | 16.27%        | 6.86%                      | 70.49%        | 6.38%                | 6.70%                      | 61.88%        | 11.64%               | 19.78%        |
| 2001-10            | 5.97%        | 5.80%        | 66.89%           | 27.30%           | 20.65%        | 4.78%                      | 65.02%        | 9.56%                | 6.48%                      | 60.07%        | 12.29%               | 21.16%        |
| 2005.10-2004.10    | -1.32%       | 0.82%        | -1.79%           | 0.96%            | -2.77%        | -1.18%                     | 4.60%         | -0.65%               | 0.43%                      | -3.93%        | 0.60%                | 2.90%         |
| 2005.10-2003.10    | 0.33%        | 3.50%        | -4.13%           | 0.64%            | -6.66%        | -1.01%                     | 8.50%         | -0.83%               | 0.98%                      | 1.89%         | -0.60%               | -2.27%        |
| 2005.10-2002.10    | -1.13%       | 0.56%        | -5.52%           | 4.96%            | -3.80%        | -2.40%                     | 6.34%         | -0.14%               | 0.21%                      | -4.64%        | -5.41%               | 9.84%         |
| 2005.10-2001.10    | -0.40%       | 0.66%        | -5.42%           | 4.77%            | -8.18%        | -0.32%                     | 11.82%        | -3.32%               | 0.42%                      | -2.83%        | -6.05%               | 8.46%         |

Хэрэг гарсан газар, өдөр, цаг.

| Он-Year         |                 | Газар-Place    |             |                   | Өдөр-Days   |                   |                         | Цаг-Hours |        |        |        |
|-----------------|-----------------|----------------|-------------|-------------------|-------------|-------------------|-------------------------|-----------|--------|--------|--------|
|                 |                 | Гудамж талбайд | Албан газар | Гэр, орон сууцанд | Аж-лын work | Амра-лтын weekend | Баяр ёсло-лын celebrate | 07-13     | 13-19  | 19-22  | 22-06  |
|                 |                 | street         | office      | dwelling          |             |                   |                         |           |        |        |        |
| 2005-10         |                 | 57             | 16          | 72                |             |                   |                         | 71        | 118    | 53     | 233    |
| 2004-10         |                 | 54             | 18          | 98                |             |                   |                         | 65        | 137    | 69     | 269    |
| 2003-10         | Тоо             | 45             | 18          | 94                |             |                   |                         | 72        | 152    | 94     | 225    |
| 2002-10         |                 | 80             | 40          | 137               | 564         | 198               | 7                       | 96        | 156    | 114    | 403    |
| 2001-10         |                 | 90             | 59          | 137               | 533         | 203               | 16                      | 122       | 165    | 96     | 369    |
| 2005-10         |                 | 12.00%         | 3.37%       | 15.16%            |             |                   |                         | 14.95%    | 24.84% | 11.16% | 49.05% |
| 2004-10         | Хувийн жин      | 10.00%         | 3.33%       | 18.15%            |             |                   |                         | 12.04%    | 25.37% | 12.78% | 49.81% |
| 2003-10         |                 | 8.29%          | 3.31%       | 17.31%            |             |                   |                         | 13.26%    | 27.99% | 17.31% | 41.44% |
| 2002-10         |                 | 10.40%         | 5.20%       | 17.82%            | 73.34%      | 25.75%            | 0.91%                   | 12.48%    | 20.29% | 14.82% | 52.41% |
| 2001-10         |                 | 11.97%         | 7.85%       | 18.22%            | 70.88%      | 26.99%            | 2.13%                   | 16.22%    | 21.94% | 12.77% | 49.07% |
| 2005.10-2004.10 |                 | 3              | -2          | -26               |             |                   |                         | 6         | -19    | -16    | -36    |
| 2005.10-2003.10 | Зөрүү (тоогоор) | 12             | -2          | -22               |             |                   |                         | -1        | -34    | -41    | 8      |
| 2005.10-2002.10 |                 | -23            | -24         | -65               |             |                   |                         | -25       | -38    | -61    | -170   |
| 2005.10-2001.10 |                 | -33            | -43         | -65               |             |                   |                         | -51       | -47    | -43    | -136   |
| 2005.10-2004.10 |                 | 2.00%          | 0.04%       | -2.99%            |             |                   |                         | 2.91%     | -0.53% | -1.62% | -0.76% |
| 2005.10-2003.10 | Зөрүү (нэгжээр) | 3.71%          | 0.05%       | -2.15%            |             |                   |                         | 1.69%     | -3.15% | -6.15% | 7.62%  |
| 2005.10-2002.10 |                 | 1.60%          | -1.83%      | -2.66%            |             |                   |                         | 2.46%     | 4.56%  | -3.67% | -3.35% |
| 2005.10-2001.10 |                 | 0.03%          | -4.48%      | -3.06%            |             |                   |                         | -1.28%    | 2.90%  | -1.61% | -0.02% |



## Бусад

### Стандарт, хэмжилзүй.

Аймгийн Стандартчилал хэмжилзүйн төвийн үйл ажиллагааны статистик мэдээ

(2005 оны эхний 10 сард)

| Үзүүлэлтүүд                                  | 2003-10 он | 2004-10 он | 2005-10 он | Хувь    |
|--|------------|------------|------------|---------|
| <b>1 Тохирлын баталгаажуулалт</b>            |            |            |            |         |
| <b>Үйлчилгээний баталгаажуулалт</b>          |            |            |            |         |
| -тохирлын гэрчилгээ                          | 658        | 549        | 485        | 88.34%  |
| <b>Бүтээгдэхүүний баталгаажуулалт</b>        |            |            |            |         |
| -дотоодын бүтээгдэхүүн                       | 75         | 51         | 59         | 115.7%  |
| -импортын бүтээгдэхүүн                       | 681        | 549        | 804        | 146.45% |
| -экспортын бүтээгдэхүүн                      |            | 366        | 200        | 54.64%  |
| <b>2 Хэмжих хэрэгслийн баталгаажуулалт</b>   |            |            |            |         |
| <b>Цулын хэмжүүр</b>                         |            |            |            |         |
| -жин   | 677        | 571        | 592        | 103.68% |
| -туухай                                      | 997        | 812        | 733        | 90.27%  |
| <b>Эзэлхүүн зарцуулалтын хэмжүүр</b>         |            |            |            |         |
| -түгэээгүүрийн хошуу                         | 110        | 183        | 100        | 54.64%  |
| -мерник                                      | 50         | 47         | 46         | 97.9%   |
| -сүмбэн метр                                 | 55         | 56         | 46         | 82.1%   |
| -шингэн бүтээгдэхүүнийг хэмжих хэрэгсэл      |            |            | 11         |         |
| <b>Цахилгаан хэмжүүр</b>                     |            |            |            |         |
| -нэг фазын тоолуур                           | 948        |            | 736        |         |
| -гурванг фазын тоолуур                       | 3          |            |            |         |
| <b>3 Сорилт шинжилгээ</b>                    |            |            |            |         |
| -дээжийн тоо                                 | 172        | 283        | 275        | 97.17%  |
| -шинжилсэн үзүүлэлтийн тоо                   | 869        | 2031       | 2161       | 106.40% |
| <b>4 Стандартын салбар сангийн үйлчилгээ</b> |            |            |            |         |
| -аж ахуйн нэгж иргэдийн тоо                  | 140        | 181        | 411        | 227.07% |

## Санхүүгийн хяналт, шалгалт

Санхүүгийн хянан шалгах хэлтэс 2005 оны эхний 10 сард **115** байгууллагад хяналт, шалгалт хийж **125.6** сая ₮-ийн төлбөр зөрчил илэрч төлүүлбэл зохих төлбөрийн барагдуулалт **61.15** % болов.

Аймгийн МХГ-ын Санхүүгийн хяналт шалгалтын хэлтсийн баримтын шалгалтын

актын биелэлтийн 2005 оны эхний 10 сарын мэдээ

(мян.₮)

|  | Шалгасан байгууллагын тоо | Төлбөр зөрчлийн нийт дүн | Төлүүлбэл зохих төлбөрийн дүн | Үүнээс          |                     | Барагдуулсан    |                     | дутуу төлөлт    |                     | Биелэлтийн хувь |
|--|---------------------------|--------------------------|-------------------------------|-----------------|---------------------|-----------------|---------------------|-----------------|---------------------|-----------------|
|  |                           |                          |                               | Төсөвт          | Тухайн байгууллагад | Төсөвт          | Тухайн байгууллагад | Төсөвт          | Тухайн байгууллагад |                 |
| 1 Зуунмод ЗДТГ ИТХ Хөдөлмөр эрхлэлтийн алба      | 2                         | 8 105.8                  | 8 105.8                       | 1 042.1         | 7 063.7             | 388.4           |                     | 653.7           | 7 063.7             | 4.79%           |
| 2 Нийгмийн халамж үйлчилгээний төв               | 1                         | 280.6                    | 280.6                         | 280.6           |                     | 210.0           |                     | 70.6            |                     | 74.84%          |
| 4 Аймгийн ӨАЧД зөвлөл                            | 1                         |                          |                               |                 |                     |                 |                     |                 |                     |                 |
| 5 Татварын хэлтэс                                | 1                         | 1 337.0                  | 1 337.0                       | 127.6           | 1 209.4             | 127.6           | 1 209.4             |                 |                     | 100.0%          |
| 6 Аймгийн ЗДТГ ИТХ                               | 2                         | 3 304.3                  | 3 304.3                       | 3 301.3         | 3.0                 | 745.5           | 3.0                 | 2 555.8         |                     | 22.7%           |
| 7 МСУТ   | 1                         | 22 623.8                 | 22 623.8                      | 15 813.5        | 6 810.3             | 6 386.7         | 6 810.3             | 9 426.8         |                     | 58.33%          |
| 8 Аймгийн төвлөрсөн төсөв                        | 1                         | 1 553.5                  | 1 553.5                       | 1 553.5         |                     |                 |                     | 1 553.5         |                     |                 |
| 9 Угтаал төсөвт                                  | 6                         | 292.0                    | 292.0                         | 292.0           |                     | 292.0           |                     |                 |                     | 100.0%          |
| 10 Баянцогт төсөвт                               | 6                         | 721.4                    | 721.4                         | 560.4           | 161.0               | 560.4           | 161.0               |                 |                     | 100.0%          |
| 11 Төв аймгийн сангууд                           | 5                         | 48 572.5                 | 48 572.5                      | 4 365.3         | 44 207.2            | 4 365.3         | 28 470.2            |                 | 15 737.0            | 67.60%          |
| 12 Эрдэнэ төсөвт газрууд                         | 6                         | 2 018.7                  | 2 018.7                       | 1 660.0         | 358.7               | 1 070.1         | 358.7               | 589.9           |                     | 70.78%          |
| 13 Архуст төсөвт газрууд                         | 6                         | 1 503.3                  | 1 503.3                       | 1 490.4         | 12.9                | 1 285.0         | 12.9                | 205.4           |                     | 86.34%          |
| 14 Заамар МСУТ                                   | 1                         | 3 760.8                  | 3 760.8                       | 476.9           | 3 283.9             | 476.9           | 2 123.7             |                 | 1 160.2             | 69.15%          |
| 15 Баянчандмань МСУТ Баянчандмань төсөвт газрууд | 1                         | 911.3                    | 911.3                         | 695.1           | 216.2               | 285.1           | 216.2               | 410.0           |                     | 55.01%          |
| 16 Батсүмбэр төсөвт газрууд                      | 6                         | 1 593.5                  | 1 593.5                       | 1 532.9         | 60.6                | 1 070.0         | 60.6                | 462.9           |                     | 70.95%          |
| 17 Борнуур төсөвт газрууд                        | 6                         | 776.0                    | 776.0                         | 776.0           |                     | 776.0           |                     |                 |                     | 100.0%          |
| 18 Мөнгөнморьт төсөвт газрууд                    | 6                         | 1 341.7                  | 1 341.7                       | 792.6           | 549.1               | 599.0           | 549.1               | 193.6           |                     | 85.57%          |
| 19 Өвөр жанчивлан рашаан сувилал                 | 1                         | 4 327.2                  | 4 327.2                       | 787.2           | 3 540.0             |                 | 1 040.0             | 787.2           | 2 500.0             | 24.03%          |
| 18 Аймгийн МХГ                                   | 1                         |                          |                               |                 |                     |                 |                     |                 |                     |                 |
| 19 НДШ-ийн нөхөн төлөлт МЦХ ХК -ны аймгийн       | 7                         | 1 238.6                  | 1 238.6                       | 1 238.6         |                     | 1 238.6         |                     |                 |                     | 100.0%          |
| 20 Холбооны газар Дулааны Эрчим хүчний газар     | 1                         | 336.5                    | 336.5                         | 135.8           | 200.7               | 135.8           | 200.7               |                 |                     | 100.0%          |
| 21 УСОС -ны Чандмань компани                     | 1                         | 219.8                    | 219.8                         | 219.8           |                     |                 |                     | 219.8           |                     |                 |
| 23 Баянцагаан төсөвт байгууллагууд               | 6                         | 295.5                    | 295.5                         | 295.5           |                     | 295.5           |                     |                 |                     | 100.0%          |
| 24 Алтанбулаг төсөвт байгууллагууд               | 6                         | 2 446.9                  | 2 446.9                       | 1 342.1         | 1 104.8             | 908.0           | 1 104.8             | 434.1           |                     | 82.3%           |
| 25 Баянөнжүүл төсөвт байгууллагууд               | 6                         | 512.7                    | 512.7                         | 512.7           |                     | 148.4           |                     | 364.3           |                     | 28.9%           |
| 26 Бүрэн төсөвт байгууллагууд                    | 6                         | 1 347.2                  | 1 347.2                       | 1 347.2         |                     | 1.8             |                     | 1 345.4         |                     | 0.1%            |
| 27 Өндөрширээт төсөвт байгууллагууд              | 6                         | 664.6                    | 664.6                         | 664.6           |                     | 486.2           |                     | 178.4           |                     | 73.2%           |
| 28 Ар жанчивлан сувилал Эрдэнэсант төсөвт        | 1                         | 1 044.8                  | 1 044.8                       | 1 044.8         |                     |                 |                     | 1 044.8         |                     |                 |
| 29 Байгууллагууд                                 | 6                         | 799.1                    | 799.1                         | 799.1           |                     |                 |                     | 799.1           |                     |                 |
| <b>2005-10 сар</b>                               | <b>115</b>                | <b>125 662.8</b>         | <b>125 662.8</b>              | <b>47 664.3</b> | <b>77 998.5</b>     | <b>25 799.6</b> | <b>51 037.6</b>     | <b>21 864.7</b> | <b>26 960.9</b>     | <b>61.15%</b>   |
| 2004-10 сар                                      | 49                        | 641.8                    | 48 302.2                      | 31 474.2        | 16 828.0            | 9 703.4         | 16 668.5            | 21 770.8        | 159.5               | 51.46%          |
| 2003-10 сар                                      | 120                       | 155.8                    | 112 225.2                     | 49 802.2        | 62 423.0            | 12 095.5        | 54 689.3            | 37 706.7        | 7 733.7             | 58.37%          |
| 2002-10 сар                                      | 288                       | 618.9                    | 279 492.1                     | 51 312.4        | 228 179.8           | 14 312.7        | 192 570.9           | 36 999.6        | 35 608.9            | 54.69%          |
| 2001-10 сар                                      |                           |                          |                               |                 |                     |                 |                     |                 |                     | 42.25%          |
| Урьд онуудын үлдэгдлээс барагдсан дүн            |                           | 251 325.6                | 59 242.9                      | 31 423.5        | 8 138.5             | 9 429.2         | 37 316.5            | 12 497.2        | -29 178.0           | 78.91%          |

## Шүүхийн шийдвэр гүйцэтгэл

Шүүхийн шийдвэр гүйцэтгэлийн албаны 2005 оны эхний 10 сарын мэдээгээр ажиллагаа хийгдэж байгаа 1125 гүйцэтгэх хуудсанд нийт 708.7 сая ₮-ийн төлбөр тэтгэлэг ногдов. Үүнээс 148 гүйцэтгэх хуудсанд ногдох 235.8 сая ₮-ийн материалд шүүхийн байцаан шийтгэх ажиллагаа хийгдэж, биелүүлбэл зохих 979 гүйцэтгэх хуудасны 472.9 сая ₮-өөс 336 гүйцэтгэх хуудасны 241.4 сая ₮-ийг биелүүлж, бодит биелэлтийн хувь 34.32 болж өнгөрсөн оны мөн үеэс 2.99 нэгжээр нэмэгдлээ.

Бодитой биелүүлсэн 336 гүйцэтгэх хуудсаар тооцоход нэг гүйцэтгэх хуудсанд дунджаар 718.5 мянган ₮ ногдлоо.

Төв аймаг дахь ШШГ-ийн албаны шийдвэр гүйцэтгэлийн ажлын 2005 оны эхний 10 сарын мэдээ.

| Он-ууд |  | Ажиллагаа хийгдэж байгаа материал |           | Хасагдах БША хийгдэж байгаа |           | Биелүүлбэл зохих       |           | Бодитой биелүүлсэн     |           | Бодит биелэлтийн хувь | Үлдэгдэл               |           |
|--------|--|-----------------------------------|-----------|-----------------------------|-----------|------------------------|-----------|------------------------|-----------|-----------------------|------------------------|-----------|
|        |  | Гүйцэтгэх хуудасны тоо            | мянган-₮  | Гүйцэтгэх хуудасны тоо      | мянган-₮  | Гүйцэтгэх хуудасны тоо | мянган-₮  | Гүйцэтгэх хуудасны тоо | мянган-₮  |                       | Гүйцэтгэх хуудасны тоо | мянган-₮  |
| 2002   |  | 1936                              | 923 394.5 | 287                         | 196 795.4 | 1649                   | 726 599.1 | 518                    | 247 118.9 | 34.01%                | 1131                   | 479 480.2 |
| 2003   |  | 1366                              | 963 566.5 | 326                         | 248 722.5 | 1040                   | 714 844.0 | 354                    | 262 483.9 | 34.04%                | 686                    | 452 360.1 |
| 2004   | Шийдвэр гүйцэтгэлийн журмаар төлүүлэх нийт | 972                               | 525 827.1 | 174                         | 114 217.8 | 798                    | 411 609.3 | 250                    | 172 546.3 | 31.33%                | 548                    | 239 063.0 |
| 2005   | төлбөр тэтгэлэг бүгд                       | 1125                              | 708 714.1 | 148                         | 235 760.3 | 979                    | 472 953.8 | 336                    | 241 428.0 | 34.32%                | 643                    | 231 525.8 |
| үү-    | Бөнны байгууллагад төлөх                   | 27                                | 106 031.6 | 7                           | 41 637.5  | 20                     | 64 364.9  | 5                      | 26 813.2  | 25.00%                | 15                     | 37 551.7  |
| нэ-    | Нийгмийн даатгалын байгууллагад төлөх      | 15                                | 115 661.1 | 5                           | 80 629.1  | 10                     | 35 032.0  | 6                      | 22 764.6  | 60.00%                | 4                      | 12 267.4  |
| эс     | Татварын болон орон нутгийн төсөвт орох    | 174                               | 49 512.0  | 11                          | 6 608.4   | 164                    | 42 911.6  | 83                     | 23 858.0  | 50.61%                | 81                     | 19 053.6  |

Тайлбар: БША- Байцаан шийтгэх ажиллагаа хийгдэж байгаа

## Статистикийн хэлтсийн

дарга

Ж.Отгончулуун