

# Статистикийн хэлтэс

Н..... танаа



## Төв аймгийн эдийн засаг, нийгмийн байдлын тухай **Танилцуулга**

(2005 оны эхний 11 сар)

**Зуунмод**

2005.12.06

## Гарчиг

|   |              |
|---|--------------|
| • Нийгэм эдийн засгийн үзүүлэлтүүд                                    | <b>2-3</b>   |
| • Төсөв, мөнгө, зээл, хадгаламж, нийгмийн даатгал,<br>нийгмийн халамж | <b>4-20</b>  |
| • Хэрэглээний үнэ тариф, ХАА-н бүтээгдэхүүний үнэ                     | <b>21-29</b> |
| • Ажилгүйчүүд   | <b>30-34</b> |
| • Аж үйлдвэр  | <b>35-41</b> |
| • Барилга   | <b>42-44</b> |
| • Холбоо  | <b>45-46</b> |
| • Эрүүл мэнд  | <b>47-52</b> |
| • Гэмт хэрэг  | <b>53-58</b> |
| • Бусад   | <b>59-61</b> |

## Нийгэм, эдийн засгийн үндсэн үзүүлэлтүүд.

**А**ймгийн эдийн засаг, нийгмийн зарим үндсэн үзүүлэлтүүдийг их багаар нь зэрэгцүүлсэн байдлаар гаргаж танилцуулгад оруулав.

|   | Хэмжих нэгж | Аймгийн дундаж | 2005 оны 11 сар     |              |                   |              |
|---|-------------|----------------|---------------------|--------------|-------------------|--------------|
|   |             |                | хамгийн             |              |                   |              |
|   |             |                | их                  | бага         |                   |              |
| Төрөх насны 1000 эмэгтэйд ногдох төрөлт   | хүн         | 24.14          | <b>Зуунмод</b>      | <b>67.08</b> | <b>Баяндэлгэр</b> | <b>0.00</b>  |
|   |             |                | Дэлгэрхаан          | 36.90        | Сэргэлэн          | 0.00         |
|   |             |                | Лүн                 | 33.01        | Баян-Өнжүүл       | 4.15         |
|   |             |                | Алтанбулаг          | 28.94        | Баянцагаан        | 4.18         |
|   |             |                | Бүрэн               | 25.90        | Архуст            | 5.92         |
| 1000 хүнд ногдох нас баралт   | хүн         | 4.64           | <b>Баянжаргалан</b> | <b>9.42</b>  | <b>Сэргэлэн</b>   | <b>0.53</b>  |
|   |             |                | Баянчандмань        | 9.23         | Эрдэнэсант        | 1.79         |
|   |             |                | Баян                | 8.26         | Баянцагаан        | 2.09         |
|   |             |                | Зуунмод             | 6.96         | Архуст            | 2.25         |
|   |             |                | Жаргалант           | 5.98         | Дэлгэрхаан        | 2.90         |
| Хөдөлмөрийн насны 10000 хүнд ногдох ажилгүйчүүдийн тоо  | хүн         | 111            | <b>Зуунмод</b>      | <b>234</b>   | Алтанбулаг        | <b>5</b>     |
|   |             |                | Баянцогт            | 230          | Сүмбэр            | 9            |
|   |             |                | Баянхангай          | 212          | Баянцагаан        | 13           |
|   |             |                | Эрдэнэ              | 206          | Баян-Өнжүүл       | 37           |
|   |             |                | Дэлгэрхаан          | 164          | Эрдэнэсант        | 40           |
| Амьд төрсөн 1000 хүүхдэд ногдох нас баралт  | хүн         | 0.08           | <b>Баянжаргалан</b> | <b>0.63</b>  | Эрдэнэсант        | <b>0.0</b>   |
|   |             |                | Баян                | 0.48         | Цээл              | 0.0          |
|   |             |                | Эрдэнэ              | 0.29         | Угтаал            | 0.0          |
|   |             |                | Борнуур             | 0.23         | Сэргэлэн          | 0.0          |
|   |             |                | Зуунмод             | 0.21         | Сүмбэр            | 0.0          |
| 10000 хүн тутмаас халдварт өвчнөөр өвчлөгчид  | хүн         | 62.28          | <b>Зуунмод</b>      | <b>202.0</b> | Эрдэнэсант        | <b>4.0</b>   |
|   |             |                | Мөнгөнморьт         | 103.3        | Цээл              | 7.7          |
|   |             |                | Сүмбэр              | 94.5         | Архуст            | 11.2         |
|   |             |                | Баянхангай          | 81.6         | Борнуур           | 18.8         |
|   |             |                | Баян-Өнжүүл         | 63.1         | Баян              | 19.4         |
| Орон нутгийн төсвийн орлогод зарлагын эзлэх хувь  | %           | 16.21          | <b>Заамар</b>       | <b>88.26</b> | <b>Сүмбэр</b>     | <b>3.50</b>  |
|   |             |                | Эрдэнэ              | 38.41        | Дэлгэрхаан        | 4.23         |
|   |             |                | Сэргэлэн            | 38.15        | Аргалант          | 4.24         |
|   |             |                | Баян                | 18.37        | Цээл              | 4.42         |
|   |             |                | Мөнгөнморьт         | 17.24        | Архуст            | 5.08         |
| Нэг хүнд ногдох төсвийн зарлага   | мян-₮       | 96.46          | <b>Баяндэлгэр</b>   | <b>98.19</b> | <b>Эрдэнэ</b>     | <b>36.85</b> |
|   |             |                | Баянхангай          | 94.72        | Батсүмбэр         | 40.47        |
|   |             |                | Угтаал              | 85.93        | Бүрэн             | 43.35        |
|   |             |                | Баянцогт            | 84.19        | Жаргалант         | 46.82        |
|   |             |                | Сүмбэр              | 83.25        | Эрдэнэсант        | 48.01        |
| Нэг хүнд ногдох төсвийн орлого  | мян-₮       | 15.63          | <b>Заамар</b>       | <b>59.74</b> | <b>Дэлгэрхаан</b> | <b>2.48</b>  |
|   |             |                | Сэргэлэн            | 23.89        | Сүмбэр            | 2.91         |
|   |             |                | Мөнгөнморьт         | 14.16        | Эрдэнэсант        | 3.13         |
|   |             |                | Эрдэнэ              | 14.15        | Аргалант          | 3.20         |
|   |             |                | Баян                | 12.85        | Цээл              | 3.36         |
| 16-гаас дээш насны 10000 хүнд ногдох гэмт хэрэг<br>Number of offences per 10000 population of 16 and above ages | Хүн people  | 78             | <b>Сэргэлэн</b>     | <b>206</b>   | Угтаал            | <b>11</b>    |
|   |             |                | Заамар              | 153          | Бүрэн             | 14           |
|   |             |                | Аргалант            | 127          | Өндөрширээт       | 14           |
|   |             |                | Эрдэнэ              | 117          | Дэлгэрхаан        | 14           |
|   |             |                | Алтанбулаг          | 110          | Цээл              | 15           |

(үргэлжлэл)

|                      | Хэмжих<br>нэгж | 2005 оны 11-р сар |              |      |              |      |
|----------------------|----------------|-------------------|--------------|------|--------------|------|
|                      |                | Аймгийн<br>дундаж | Хамгийн      |      | Бага         |      |
|                      |                |                   | их           | Бага |              |      |
| 1-р зэргийн<br>гурил | төг            | 471               | Дэлгэрхаан   | 600  | Батсүмбэр    | 380  |
|                      |                |                   | Баян-өнжүүл  | 550  | Өндөрширээт  | 390  |
|                      |                |                   | Баянхангай   | 550  | Зуунмод      | 400  |
|                      |                |                   | Баянцагаан   | 520  | Баяндэлгэр   | 400  |
|                      |                |                   | Баянжаргалан | 500  | Баянчандмань | 410  |
| Хонины<br>мах        | төг            | 1800              | Батсүмбэр    | 2600 | Эрдэнэсант   | 1000 |
|                      |                |                   | Сэргэлэн     | 2200 | Баянхангай   | 1300 |
|                      |                |                   | Заамар       | 2100 | Өндөрширээт  | 1300 |
|                      |                |                   | Лүн          | 2100 | Алтанбулаг   | 1400 |
|                      |                |                   | Бүрэн        | 2000 | Баян-өнжүүл  | 1500 |
| Үхрийн<br>мах        | төг            | 2067              | Заамар       | 2500 | Баянхангай   | 1400 |
|                      |                |                   | Аргалант     | 2500 | Алтанбулаг   | 1500 |
|                      |                |                   | Батсүмбэр    | 2500 | Баян-өнжүүл  | 1600 |
|                      |                |                   | Сэргэлэн     | 2500 | Өндөрширээт  | 1800 |
|                      |                |                   | Бүрэн        | 2300 | Архуст       | 1800 |
| Цагаан<br>будаа      | төг            | 598               | Заамар       | 700  | Эрдэнэ       | 500  |
|                      |                |                   | Борнуур      | 700  | Алтанбулаг   | 550  |
|                      |                |                   | Эрдэнэсант   | 650  | Архуст       | 550  |
|                      |                |                   | Цээл         | 650  | Баянцагаан   | 550  |
|                      |                |                   | Баян-өнжүүл  | 650  | Жаргалант    | 550  |
| Хатуу<br>чихэр       | төг            | 2059              | Борнуур      | 2500 | Сүмбэр       | 1700 |
|                      |                |                   | Цээл         | 2500 | Заамар       | 1800 |
|                      |                |                   | Өндөрширээт  | 2400 | Баянцагаан   | 1800 |
|                      |                |                   | Батсүмбэр    | 2400 | Лүн          | 1800 |
|                      |                |                   | Мөнгөнморьт  | 2400 | Баянжаргалан | 1800 |
| Шингэн<br>сүү        | төг            | 375               | Заамар       | 700  | Мөнгөнморьт  | 180  |
|                      |                |                   | Баян         | 500  | Батсүмбэр    | 200  |
|                      |                |                   | Баян-өнжүүл  | 500  | Баянчандмань | 200  |
|                      |                |                   | Бүрэн        | 500  | Дэлгэрхаан   | 300  |
|                      |                |                   | Өндөрширээт  | 500  | Эрдэнэ       | 300  |
| Элсэн<br>чихэр       | төг            | 760               | Баянжаргалан | 900  | Заамар       | 650  |
|                      |                |                   | Баянцогт     | 850  | Архуст       | 700  |
|                      |                |                   | Цээл         | 800  | Баян         | 700  |
|                      |                |                   | Сүмбэр       | 800  | Баяндэлгэр   | 700  |
|                      |                |                   | Угтаал       | 800  | Баянцагаан   | 700  |
| Гурилан<br>боов      | төг            | 941               | Архуст       | 1200 | Баяндэлгэр   | 750  |
|                      |                |                   | Бүрэн        | 1200 | Баян         | 800  |
|                      |                |                   | Сэргэлэн     | 1100 | Баянцогт     | 800  |
|                      |                |                   | Баян-өнжүүл  | 1000 | Баянхангай   | 800  |
|                      |                |                   | Алтанбулаг   | 1000 | Баянчандмань | 800  |
| Төмс                 | төг            | 290               | Баянцагаан   | 400  | Сүмбэр       | 180  |
|                      |                |                   | Бүрэн        | 400  | Борнуур      | 200  |
|                      |                |                   | Баянцогт     | 350  | Угтаал       | 200  |
|                      |                |                   | Баяндэлгэр   | 350  | Сэргэлэн     | 250  |
|                      |                |                   | Баян-өнжүүл  | 350  | Баянхангай   | 250  |
| Сонгино              | төг            | 476               | Дэлгэрхаан   | 600  | Эрдэнэ       | 250  |
|                      |                |                   | Архуст       | 550  | Угтаал       | 350  |
|                      |                |                   | Баянжаргалан | 550  | Өндөрширээт  | 350  |
|                      |                |                   | Баянцагаан   | 550  | Баян         | 400  |
|                      |                |                   | Эрдэнэсант   | 550  | Батсүмбэр    | 400  |

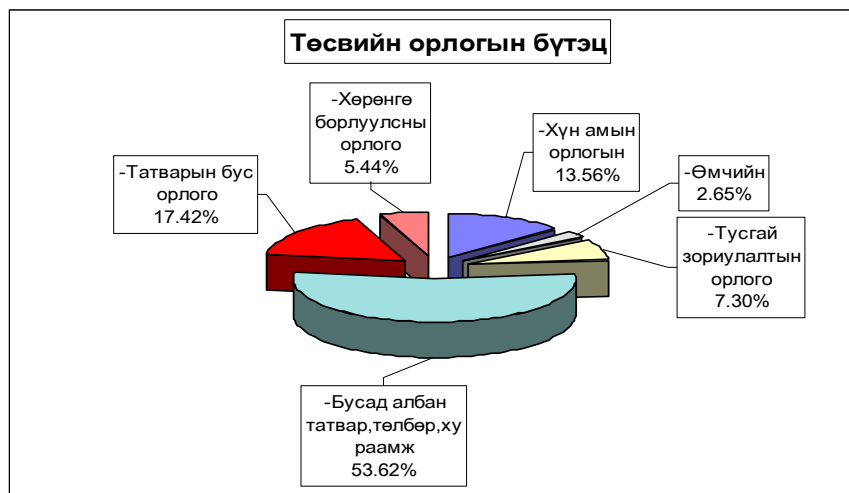


# Төсөв, мөнгө

Төсвийн орлого 2005 оны эхний 11 сард орон нутаг ба аймагт төвлөрүүлснээр **1385,4 сая ₮, зарлага 8548,9 сая ₮** болж, аймаг, орон нутгийн төсвийн орлогоор тооцоход орлогын төлөвлөгөө **116,4 хувь** биелэгдэж, үндсэн нэрийн татварын орлогуудаас **Өмчийн** албан татварын орлогын төлөвлөгөө дүнгээрээ тасарч, нэр төрлөөр нь үзвэл: өмчийн орлогын албан татвараас: **үл хөдлөх хөрөнгийн, бууны орлогын, бусад татвар, төлбөр хураамжаас газрын болон ус рашаан ашигласны төлбөрийн, Татварын бус орлогоос түрээсийн төлбөрийн орлогын төлөвлөгөөнүүд биелэгдсэнгүй.**

Төсвийн орлогын гүйцэтгэл.( мянган ₮) Budget revenue. /thousand tog/

| Орлогын төрлүүд.<br>Types of revenue   | 2004 он<br>эхний 11 сар   | 2005 оны эхний 11 сар   |  |   | 2005-11%<br>2004-11%  | Орлогод<br>ээлэх %<br>2005 он   |
|--|---|---|--|---|---|---|
|  |   | Төлөв-<br>лөгөө   | Гүйцэт-<br>гэл   | ТБ %  |   |   |
| <b>I. ОРЛОГО - Бүгд REVENUE-TOTAL (II+Y)</b>   | <b>839 646.5</b>  | <b>1189 793.8</b>   | <b>1385 489.0</b>  | <b>116.4%</b>   | <b>165.0%</b>   | <b>100.0%</b>   |
| II. Урсгал орлого-current revenue (III+IV)   | 822 155.3   | 1182 556.8  | 1310 047.7   | 110.8%  | 159.3%  | 94.55%  |
| III Татварын орлого -tax revenue (1+2+3+4)   | 599 734.1   | 1007 719.9  | 1068 749.2   | 106.1%  | 178.2%  | 77.14%  |
| <b>1.Орлогын албан татвар-income tax (1.1+1.2)</b>   | <b>141 076.7</b>  | <b>170 253.0</b>  | <b>187 898.5</b>   | <b>110.4%</b>   | <b>133.2%</b>   | <b>13.56%</b>   |
| <b>1.1. Хүн амын орлогын албан татвар</b><br>Individuals Income tax  | <b>141 076.7</b>  | <b>170 253.0</b>  | <b>187 898.5</b>   | <b>110.4%</b>   | <b>133.2%</b>   | <b>13.56%</b>   |
| цалин хөлс, түүнтэй адилтгах орлого<br>хувиараа аж ахуй эрхэлсний орлого<br>орлогыг тухай бүр тодорхойлох боломжгүй<br>хувийн мал бүхий иргэний орлого<br>хадгаламжийн хүүгийн орлого<br>хувьцааны ногдол ашиг, хувь хүртэгчийн<br>бусад орлого  | 40 466.1<br>100 610.6   | 37 105.2<br>127 625.0   | 46 387.4<br>126 018.5  | 125.0%<br>98.7%   | 114.6%<br>125.3%  | 3.35%<br>9.10%  |
| <b>1.2. Аж ахуйн нэгжийн орлогын татвар</b><br>Corporate Income tax  |   | 5 522.8   | 15 492.6   | 280.5%  |   | 1.12%   |
| <b>2. Өмчийн татвар</b><br>Property tax  | 32 772.1  | 41 560.2  | 36 734.0   | 88.4%   | 112.1%  | 2.65%   |
| Үл хөдлөх хөрөнгийн<br>Бууны албан татвар  | 29 946.0<br>2 826.1   | 37 328.2<br>4 232.0   | 33 691.0<br>3 043.0  | 90.3%<br>71.9%  | 112.5%<br>107.7%  | 2.43%<br>0.22%  |
| <b>3. Дотоодын бараа үйлчилгээний татвар</b><br>Domestic goods and services<br>Дотоодын (НӨАТ)<br>Онцгой татвар  |   |   |  |   |   |   |
| <b>4.Тусгай зориулалтын орлого</b><br>үүнээс Автотээврийн болон өөрөө явагч хэрэгслийн   | 98 851.2<br>98 851.2  | 94 755.4<br>94 755.4  | 101 160.1<br>101 160.1   | 106.8%<br>106.8%  | 102.3%<br>102.3%  | 7.30%<br>7.30%  |
| <b>5. Бусад албан татвар, төлбөр, хураамж</b><br>Other taxes   | 327 034.1   | 701 151.3   | 742 956.6  | 106.0%  | 227.2%  | 53.62%  |
| а. Улсын тэмдэгийн хураамж<br>б. Ашигт малтмалын нөөцийн төлбөр<br>г. Газрын төлбөр<br>д. Ойгоос түлээ, мод ашигласны төлбөр<br>е. Ашигт малтмалаас бусад байгалийн баялаг<br>ашиглахад олгох эрхийн зөвшөөрлийн хураамж<br>в.Байгальтай харьцахад хураах төлбөр<br>и.Агнуурын нөөц ашигласны төлбөр, агнах барих<br>зөвшөөрлийн хураамж<br>й.Түгээмэл тархацтай ашигт малтмал ашигласны<br>л. Рашаан ашигласны төлбөр<br>м.Ус, рашаан ашигласны төлбөр<br>к.Бусад төлбөр, хураамж | 21 183.1<br>9 089.1<br>187 395.4<br>56 663.3<br>7 117.0<br>50.4<br>3 717.5<br>9 363.5<br>32 454.8 | 16 783.0<br>6 757.5<br>203 853.1<br>52 117.7<br>2 530.0<br>3 420.0<br>2 881.7<br>4 912.3<br>407 896.0 | 39 491.7<br>28 551.0<br>201 392.2<br>61 563.7<br>3 238.0<br>10 004.3<br>30 116.1<br>5 155.3<br>363 444.3 | 235.3%<br>422.5%<br>98.8%<br>118.1%<br>128.0%<br>292.5%<br>1045.1%<br>104.9%<br>89.1% | 186.4%<br>314.1%<br>107.5%<br>108.6%<br>45.5%<br>19849.8%<br>810.1%<br>55.1%<br>1119.8% | 2.85%<br>2.06%<br>14.54%<br>4.44%<br>0.23%<br>0.72%<br>2.17%<br>0.37%<br>26.23% |
| <b>IV. -Татварын бус орлого-Non tax revenue</b>  | <b>222 421.2</b>  | <b>174 836.9</b>  | <b>241 298.5</b>   | <b>138.0%</b>   | <b>108.5%</b>   | <b>17.42%</b>   |
| а. Хувьцааны ногдол ашиг<br>б. Хүү торгуулийн орлого<br>в. Төсөвт газрын өөрийн орлого<br>г.Түрээсийн орлого<br>д. Бусад орлого  | 65 668.9<br>111 841.0<br>16 346.0<br>28 565.3   | 45 646.7<br>92 932.8<br>16 404.0<br>19 853.4  | 73 141.2<br>121 354.7<br>12 498.0<br>34 304.6  | 160.2%<br>130.6%<br>76.2%<br>172.8%   | 111.4%<br>108.5%<br>76.5%<br>120.1%   | 5.28%<br>8.76%<br>0.90%<br>2.48%  |
| <b>Y. -Хөрөнгө борлуулсны орлого-Capital revenue</b>   | <b>17 491.2</b>   | <b>7 237.0</b>  | <b>75 441.3</b>  | <b>1042.4%</b>  | <b>431.3%</b>   | <b>5.45%</b>  |
| а. Төрийн өмч худалдсаны орлого<br>б. Өмч хувьчлалын орлого  | 17 491.2  | 7 237.0   | 75 441.3   | 1042.4%   | 431.3%  | 5.45%   |



**Аймагт төвлөрүүлэх орлогууд.**

(мян-₮)

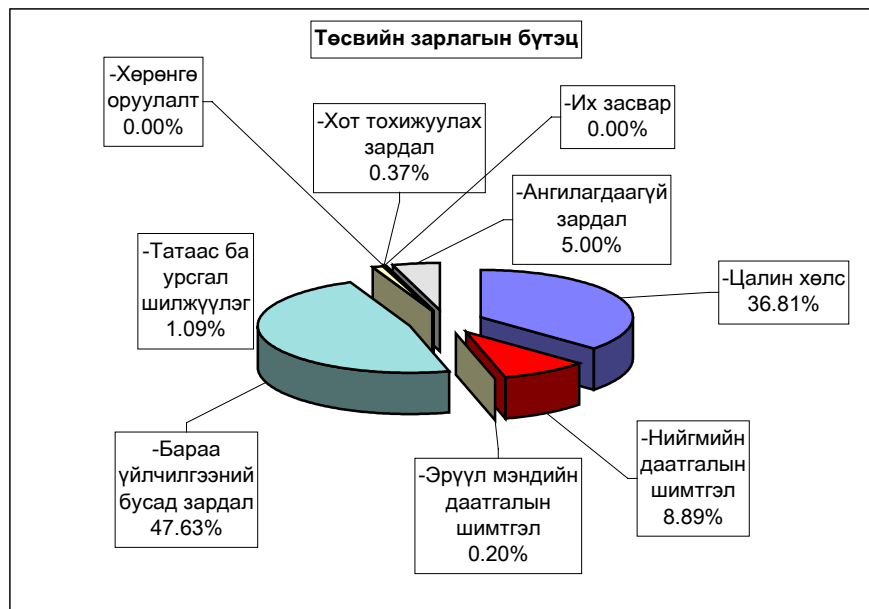
|   | 2004 оны мөн үеийн гүйцэтгэл | 2005 оны эхний 11 сарын |                  |               |
|---|------------------------------|-------------------------|------------------|---------------|
|   |                              | төлөв - лөгөө           | гүйцэтгэл        | ТБ-ийн хувь   |
| Авто техник болон өөрөө явах хэрэгслийн | 98 851.2                     | 94 755.4                | 101 160.1        | 106.8%        |
| Газрын төлбөр                           | 187 395.4                    | 203 853.1               | 201 392.2        | 98.8%         |
| Үл хөдлөх хөрөнгийн                     | 29 946.0                     | 37 328.2                | 33 691.0         | 90.3%         |
| Нөөцийн                                 | 9 089.1                      | 6 757.5                 | 28 551.0         | 422.5%        |
| Хүү торгууль                            | 18 450.0                     | 8 788.0                 | 17 938.1         | 204.1%        |
| Төсөвт газрын өөрийн орлого             | 99 911.0                     | 85 046.0                | 108 347.0        | 127.4%        |
| Хөрөнгө борлуулсны орлого               | 13 800.0                     | 5 232.0                 | 66 956.0         | 1279.7%       |
| Өмч хувьчлалын орлого                   |                              |                         |                  |               |
| Бусад орлого                            | 1 349.9                      | 3 545.2                 | 2 075.1          | 58.5%         |
| <b>ДҮН</b>                              | <b>458 792.6</b>             | <b>445 305.4</b>        | <b>560 110.5</b> | <b>125.8%</b> |

**Улсад төвлөрүүлдэг орлогууд.**

(мян-₮)

|   | 2004 оны мөн үеийн гүйцэтгэл | 2005 оны эхний 11 сарын |                  |              |
|---|------------------------------|-------------------------|------------------|--------------|
|   |                              | төлөв - лөгөө           | гүйцэтгэл        | ТБ-ийн хувь  |
| Хүн амын цалин хөлс түүнтэй адил орлого | 361 125.5                    | 378 500.2               | 374 056.2        | 98.8%        |
| Аж ахуйн нэгжийн орлогын албан татвар   | 51 312.8                     | 45 643.5                | 32 274.2         | 70.7%        |
| Нэмэгдсэн өртгийн албан татвар          | 118 193.8                    | 121 900.0               | 94 591.1         | 77.6%        |
| Онцгой албан татвар                     | 134 003.5                    | 197 000.0               | 100 158.0        | 50.8%        |
| <b>ДҮН</b>                              | <b>664 635.6</b>             | <b>743 043.7</b>        | <b>601 079.5</b> | <b>80.9%</b> |

| EXPENDITURE SECTOR                           | Нийт зарлага                       |                         | total expenditure |                | 2005-11%<br>2004-11 | Зарлагад<br>эзлэх %<br>2005 он |
|--|------------------------------------|-------------------------|-------------------|----------------|---------------------|--------------------------------|
|  | 2004 оны<br>мөн үеийн<br>гүйцэтгэл | 2005 оны эхний 11 сарын | Төлөв-<br>лөгөө   | Гүйцэт-<br>гэл |                     |                                |
|  |                                    |                         | ТБ %              |                |                     |                                |
| <b>Бүх зарлагын дүн</b>                      | <b>7788 734.3</b>                  | <b>8733 314.2</b>       | <b>8548 936.3</b> | 97.9%          | 109.8%              | 100.0%                         |
| 1.Цалин хөлс                                 | 2876 014.9                         | 3450 321.4              | <b>3146 468.6</b> | 91.2%          | 109.4%              | 36.81%                         |
| 2.Нийгмийн даатгалын шимтгэл                 | 639 153.7                          | 732 544.9               | <b>760 064.6</b>  | 103.8%         | 118.9%              | 8.89%                          |
| 3.Эрүүл мэндийн даатгалын хураамж            | 67 749.5                           | 122 256.8               | <b>17 276.1</b>   | 14.1%          | 25.5%               | 0.20%                          |
| 4.Бараа үйлчилгээний бусад зардал            | <b>3749 300.9</b>                  | <b>4360 693.6</b>       | <b>4531 817.5</b> | 103.9%         | 120.9%              | 53.01%                         |
| - бичиг хэрэг                                | 56 503.3                           | 56 917.9                | <b>61 490.8</b>   | 108.0%         | 108.8%              | 1.36%                          |
| - гэрэл цахилгаан                            | 187 684.4                          | 218 150.5               | <b>188 947.7</b>  | 86.6%          | 100.7%              | 4.17%                          |
| - тэрлэх халаалт                             | 1391 468.3                         | 1708 774.0              | <b>1660 165.0</b> | 97.2%          | 119.3%              | 36.63%                         |
| - тээвэр шатахуун                            | 344 005.6                          | 388 448.6               | <b>439 979.0</b>  | 113.3%         | 127.9%              | 9.71%                          |
| - шуудан холбоо                              | 85 792.7                           | 91 591.5                | <b>88 526.2</b>   | 96.7%          | 103.2%              | 1.95%                          |
| - цэвэр бохир ус                             | 54 002.3                           | 72 345.9                | <b>61 071.4</b>   | 84.4%          | 113.1%              | 1.35%                          |
| - дотоод албан томилолт                      | 100 552.8                          | 86 906.2                | <b>111 986.3</b>  | 128.9%         | 111.4%              | 2.47%                          |
| - гадаад томилолт (арга хэмжээ)              |                                    |                         |                   |                |                     |                                |
| - ном, хэвлэл авах                           |                                    |                         |                   |                |                     |                                |
| - хичээл практикийн зардал                   | 56 757.4                           | 63 383.4                | <b>58 837.2</b>   | 92.8%          | 103.7%              | 1.30%                          |
| - эд хошил худалдан авах                     | 91 941.5                           | 79 047.6                | <b>104 249.3</b>  | 131.9%         | 113.4%              | 2.30%                          |
| - нормын хувцасны зардал                     | 39 907.0                           | 45 986.1                | <b>35 628.0</b>   | 77.5%          | 89.3%               | 0.79%                          |
| - хоол                                       | 415 205.2                          | 561 380.1               | <b>470 603.4</b>  | 83.8%          | 113.3%              | 10.38%                         |
| - эм   | 264 096.9                          | 252 506.4               | <b>235 948.3</b>  | 93.4%          | 89.3%               | 5.21%                          |
| - урсгал зардал                              | 156 497.3                          | 105 297.4               | <b>184 910.1</b>  | 175.6%         | 118.2%              | 4.08%                          |
| - биеийн тамирын уралдаан, тэмцээн           |                                    |                         |                   |                |                     |                                |
| - байрны түрээсийн хөлс                      | 8 240.1                            | 10 171.7                | <b>12 085.3</b>   | 118.8%         | 146.7%              | 0.27%                          |
| - бусад зардал                               | 496 646.1                          | 619 786.3               | <b>817 389.5</b>  | 131.9%         | 164.6%              | 18.04%                         |
| 5.Татаас ба урсгал шилжүүлэг                 | <b>79 761.7</b>                    | <b>67 497.5</b>         | <b>93 309.5</b>   | 138.2%         | 117.0%              | 1.09%                          |
| - Татаас                                     |                                    |                         | <b>150.0</b>      |                |                     | 0.00%                          |
| - Нэг удаагийн тэтгэмж, урамшуулал           | 79 761.7                           | 67 497.5                | <b>93 159.5</b>   | 138.0%         | 116.8%              | 1.09%                          |
| 6.Хөрөнгийн зардал                           | <b>376 753.6</b>                   |                         |                   |                |                     |                                |
| үүнээс: Их засвар                            | 376 753.6                          |                         |                   |                |                     |                                |
| Санхүүгийн байгуул- : Оны эхний үлдэгдэл     | 87 594.2                           |                         | <b>30 701.0</b>   |                | 35.0%               |                                |
| лагын харилцах                               |                                    |                         |                   |                |                     |                                |
| дансны үлдэгдэл : Тайлангийн эцсийн үлдэгдэл | 252 194.1                          |                         | <b>5 000.5</b>    |                | 2.0%                |                                |
| Төсөвт :Өглөгийн үлдэгдэл                    | 75 132.7                           |                         | <b>87 709.0</b>   |                | 116.7%              |                                |
| байгууллагын :Авлагын үлдэгдэл               | 138 993.3                          |                         | <b>166 551.9</b>  |                | 119.8%              |                                |



**Нийт зарлагаас.** from total EXPENDITURE

| EXPENDITURE SECTOR                          | 2004 оны<br>мөн үеийн<br>гүйцэтгэл | 2005 оны эхний 11 сар |                   |               | Нийт зар<br>лагад<br>зэлэх % | Зарлагад<br>зэлэх %<br>2005 он |
|---|------------------------------------|-----------------------|-------------------|---------------|------------------------------|--------------------------------|
|   |                                    | Төлөв-<br>лөгөө       | Гүйцэт-<br>гэл    | ТБ %          |                              |                                |
| <b>01 . Нийтийн ерөнхий үйл-ний зарлага</b> | <b>1589 364.6</b>                  | <b>1717 848.7</b>     | <b>1774 002.2</b> | <b>103.3%</b> | <b>20.75%</b>                | 100.0%                         |
| 1.Цалин хөлс                                | 593 924.0                          | 682 372.9             | 641 596.6         | 94.0%         | 7.50%                        | 36.2%                          |
| 2.Нийгмийн даатгалын шимтгэл                | 152 946.8                          | 177 880.5             | 169 440.3         | 95.3%         | 1.98%                        | 9.6%                           |
| 3.Эрүүл мэндийн даатгалын хураамж           | 4 312.9                            | 2 270.4               | 3 674.4           | 161.8%        | 0.04%                        | 0.2%                           |
| 4.Бараа үйлчилгээний бусад зардал           | <b>817 861.5</b>                   | <b>830 627.4</b>      | <b>937 466.3</b>  | <b>112.9%</b> | <b>10.97%</b>                | <b>52.8%</b>                   |
| - бичиг хэрэг                               | 24 386.1                           | 26 224.6              | 28 439.2          | 108.4%        | 0.33%                        | 3.0%                           |
| -гэрэл цахилгаан                            | 42 265.3                           | 42 877.9              | 37 759.1          | 88.1%         | 0.44%                        | 4.0%                           |
| -түлш халаалт                               | 193 672.2                          | 214 645.6             | 206 301.9         | 96.1%         | 2.41%                        | 22.0%                          |
| -тэвэр шатахуун                             | 144 410.5                          | 165 150.2             | 196 729.3         | 119.1%        | 2.30%                        | 21.0%                          |
| -шуудан холбоо                              | 40 271.2                           | 47 549.3              | 45 694.7          | 96.1%         | 0.53%                        | 4.9%                           |
| -цэвэр бохир ус                             | 9 365.3                            | 13 032.2              | 7 700.1           | 59.1%         | 0.09%                        | 0.8%                           |
| - дотоод албан томилолт                     | 52 313.9                           | 52 737.2              | 59 590.9          | 113.0%        | 0.70%                        | 6.4%                           |
| - Гадаад томилолт (арга хэмжээ )            |                                    |                       |                   |               |                              |                                |
| - Ном, хэвлэл авах                          |                                    |                       |                   |               |                              |                                |
| -хичээл практикийн зардал                   | 990.6                              | 154.0                 | 608.6             | 395.2%        | 0.01%                        | 0.1%                           |
| -эд хогшил худалдан авах                    | 36 281.2                           | 20 432.7              | 27 961.1          | 136.8%        | 0.33%                        | 3.0%                           |
| -нормын хувцасны зардал                     | 6 222.6                            | 7 388.0               | 5 899.8           | 79.9%         | 0.07%                        | 0.6%                           |
| - Хоол                                      | 42 579.6                           | 43 188.5              | 43 148.6          | 99.9%         | 0.50%                        | 4.6%                           |
| - Эм  | 1 381.4                            | 2 035.4               | 1 650.4           | 81.1%         | 0.02%                        | 0.2%                           |
| -урсгал зардал                              | 47 103.2                           | 38 131.9              | 82 626.4          | 216.7%        | 0.97%                        | 8.8%                           |
| - Биеийн тамирын уралдаан,тэмцээн           |                                    |                       |                   |               |                              |                                |
| - Байрны түрээсийн хөлс                     | 5 857.2                            | 7 150.0               | 9 926.4           | 138.8%        | 0.12%                        | 1.1%                           |
| -бусад зардал                               | 170 761.2                          | 149 929.9             | 183 429.8         | 122.3%        | 2.15%                        | 19.6%                          |
| <b>5.Татаас ба урсгал шилжүүлэг</b>         | <b>20 319.4</b>                    | <b>24 697.5</b>       | <b>21 824.6</b>   | <b>88.4%</b>  | <b>0.26%</b>                 | <b>1.2%</b>                    |
| - Татаас                                    |                                    |                       | 150.0             |               | 0.00%                        | 0.0%                           |
| -Наг удаагийн тэтгэмж,урамшуулал            | 20 319.4                           | 24 697.5              | 21 674.6          | 87.8%         | 0.25%                        | 99.3%                          |
| 6.Хөрөнгийн зардал                          |                                    |                       |                   |               |                              |                                |
| үүнээс: Их засвар                           |                                    |                       |                   |               |                              |                                |
| <b>02 . Батлан хамгаалах</b>                | <b>105 365.4</b>                   | <b>114 868.2</b>      | <b>108 954.1</b>  | <b>94.9%</b>  | <b>1.27%</b>                 | 100.0%                         |
| 1.Цалин хөлс                                | 61 712.8                           | 68 457.0              | 62 336.8          | 91.1%         | 0.73%                        | 57.2%                          |
| 2.Нийгмийн даатгалын шимтгэл                | 2 114.8                            | 4 885.4               | 3 779.7           | 77.4%         | 0.04%                        | 3.5%                           |
| 3.Эрүүл мэндийн даатгалын хураамж           |                                    |                       |                   |               |                              |                                |
| 4.Бараа үйлчилгээний бусад зардал           | <b>39 290.3</b>                    | <b>40 345.8</b>       | <b>38 867.6</b>   | <b>96.3%</b>  | <b>0.45%</b>                 | <b>35.7%</b>                   |
| - бичиг хэрэг                               | 782.1                              | 867.9                 | 738.2             | 85.1%         | 0.01%                        | 1.9%                           |
| -гэрэл цахилгаан                            | 757.5                              | 1 535.6               | 662.7             | 43.2%         | 0.01%                        | 1.7%                           |
| -түлш халаалт                               | 14 657.7                           | 16 959.6              | 16 743.1          | 98.7%         | 0.20%                        | 43.1%                          |
| -тэвэр шатахуун                             | 6 914.3                            | 11 492.4              | 11 436.8          | 99.5%         | 0.13%                        | 29.4%                          |
| -шуудан холбоо                              | 1 477.4                            | 1 664.3               | 1 815.4           | 109.1%        | 0.02%                        | 4.7%                           |
| -цэвэр бохир ус                             | 275.0                              | 327.8                 | 250.1             | 76.3%         | 0.00%                        | 0.6%                           |
| - дотоод албан томилолт                     | 1 167.0                            | 1 453.1               | 1 240.5           | 85.4%         | 0.01%                        | 3.2%                           |
| - Гадаад томилолт (арга хэмжээ )            |                                    |                       |                   |               |                              |                                |
| - Ном, хэвлэл авах                          |                                    |                       |                   |               |                              |                                |
| -хичээл практикийн зардал                   |                                    | 950.0                 | 244.0             | 25.7%         | 0.00%                        | 0.6%                           |
| -эд хогшил худалдан авах                    |                                    |                       |                   |               |                              |                                |
| -нормын хувцасны зардал                     | 1 470.6                            | 117.8                 | 114.0             | 96.8%         | 0.00%                        | 0.3%                           |
| - Хоол                                      | 849.9                              | 693.0                 | 393.4             | 56.8%         | 0.00%                        | 1.0%                           |
| - Эм  |                                    |                       |                   |               |                              |                                |
| -урсгал зардал                              | 7 798.4                            | 2 500.0               | 3 651.5           | 146.1%        | 0.04%                        | 9.4%                           |
| - Биеийн тамирын уралдаан,тэмцээн           |                                    |                       |                   |               |                              |                                |
| - Байрны түрээсийн хөлс                     |                                    |                       |                   |               |                              |                                |
| -бусад зардал                               | 3 140.4                            | 1 784.3               | 1 577.9           | 88.4%         | 0.02%                        | 4.1%                           |
| <b>5.Татаас ба урсгал шилжүүлэг</b>         | <b>2 247.5</b>                     | <b>1 180.0</b>        | <b>3 970.0</b>    | <b>336.4%</b> | <b>0.05%</b>                 | 3.6%                           |
| - Татаас                                    |                                    |                       |                   |               |                              |                                |
| -Наг удаагийн тэтгэмж,урамшуулал            | 2 247.5                            | 1 180.0               | 3 970.0           | 336.4%        | 0.05%                        | 3.6%                           |
| 6.Хөрөнгийн зардал                          |                                    |                       |                   |               |                              |                                |
| үүнээс: Их засвар                           |                                    |                       |                   |               |                              |                                |



**Нийт зарлагаас.** from total EXPENDITURE

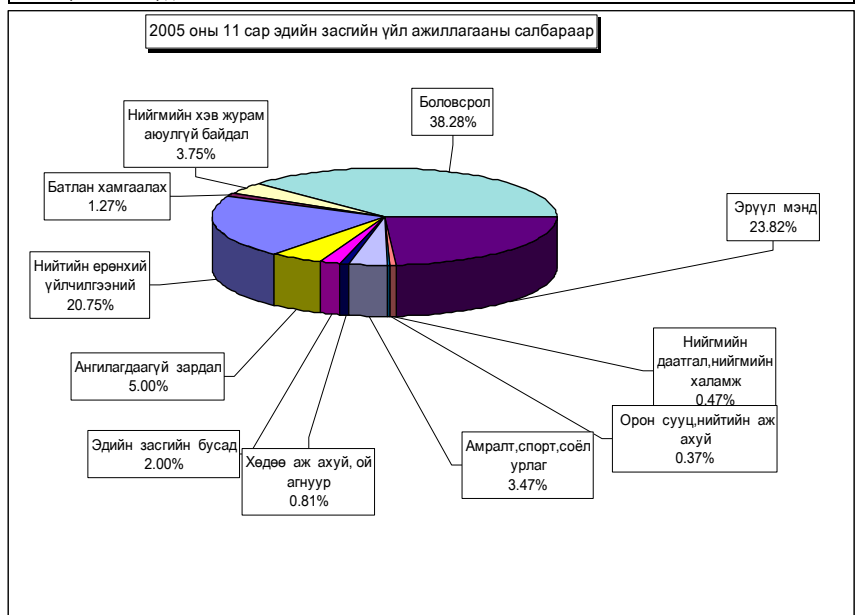
| EXPENDITURE SECTOR                            | 2004 оны<br>мөн үеийн<br>гүйцэтгэл | 2005 оны эхний 11 сарын |                   |              | Нийт зар<br>лагад<br>зэлэх % | Зарлагад<br>ээлэх %<br>2005 он |
|---|------------------------------------|-------------------------|-------------------|--------------|------------------------------|--------------------------------|
|   |                                    | Төлөв-<br>лөгөө         | Гүйцэт-<br>гэл    | ТБ %         |                              |                                |
| <b>03. Нийгмийн хэв журам, аюулгүй байдал</b> | <b>308 960.6</b>                   | 336 611.6               | 320 688.0         | <b>95.3%</b> | <b>3.75%</b>                 | 100.0%                         |
| 1.Цалин хөлс                                  | 180 450.9                          | 196 172.3               | <b>184 186.2</b>  | 93.9%        | <b>2.15%</b>                 | 57.4%                          |
| 2.Нийгмийн даатгалын шимтгэл                  | 7 737.5                            | 9 835.0                 | <b>8 602.7</b>    | 87.5%        | <b>0.10%</b>                 | 2.7%                           |
| 3.Эрүүл мэндийн даатгалын хураамж             |                                    |                         |                   |              |                              |                                |
| 4.Бараа үйлчилгээний бусад зардал             | <b>102 906.9</b>                   | <b>118 079.7</b>        | <b>115 399.1</b>  | 97.7%        | <b>1.35%</b>                 | 36.0%                          |
| - бичиг хэрэг                                 | 2 692.3                            | 3 209.8                 | <b>3 160.0</b>    | 98.4%        | 0.04%                        | 2.7%                           |
| -гэрэл цахилгаан                              | 1 826.2                            | 2 378.2                 | <b>2 350.8</b>    | 98.8%        | 0.03%                        | 2.0%                           |
| -түлш халаалт                                 | 33 822.5                           | 30 573.6                | <b>30 573.6</b>   | 100.0%       | 0.36%                        | 26.5%                          |
| -тээвэр шатахуун                              | 44 985.5                           | 55 149.6                | <b>54 998.5</b>   | 99.7%        | 0.64%                        | 47.7%                          |
| -шуудан холбоо                                | 8 090.5                            | 9 213.6                 | <b>8 226.5</b>    | 89.3%        | 0.10%                        | 7.1%                           |
| -цэвэр бохир ус                               | 1 727.9                            | 2 351.8                 | <b>2 351.0</b>    | 100.0%       | 0.03%                        | 2.0%                           |
| - дотоод албан томилолт                       | 3 871.6                            | 5 190.9                 | <b>5 058.6</b>    | 97.5%        | 0.06%                        | 4.4%                           |
| - Гадаад томилолт (арга хэмжээ )              |                                    |                         |                   |              |                              |                                |
| - Ном, хэвлэл авах                            |                                    |                         |                   |              |                              |                                |
| -хичээл практикийн зардал                     |                                    |                         |                   |              |                              |                                |
| -эд хогшил худалдан авах                      |                                    |                         |                   |              |                              |                                |
| -нормын хувцасны зардал                       |                                    |                         |                   |              |                              |                                |
| - Хоол  | 1 412.0                            | 2 448.6                 | <b>2 152.3</b>    | 87.9%        | 0.03%                        | 1.9%                           |
| - Эм  | 40.0                               | 46.2                    | <b>42.0</b>       | 90.9%        | 0.00%                        | 0.0%                           |
| -урсгал зардал                                | 1 561.7                            | 4 125.0                 | <b>3 559.9</b>    | 86.3%        |                              | 3.1%                           |
| - Биеийн тамирын уралдаан, тэмцээн            |                                    |                         |                   |              |                              |                                |
| - Байрны түрээсийн хөлс                       |                                    |                         |                   |              |                              |                                |
| -бусад зардал                                 | 2 876.7                            | 3 392.4                 | <b>2 925.9</b>    | 86.2%        | 0.03%                        | 2.5%                           |
| <b>5.Татаас ба урсгал шилжүүлэг</b>           | <b>17 865.3</b>                    | <b>12 524.6</b>         | <b>12 500.0</b>   | 99.8%        | 0.15%                        | 3.9%                           |
| - Татаас                                      |                                    |                         |                   |              |                              |                                |
| -Нэг удаагийн тэтгэмж, урамшуулал             | 17 865.3                           | 12 524.6                | <b>12 500.0</b>   | 99.8%        | 0.15%                        | 3.9%                           |
| 6.Хөрөнгийн зардал                            |                                    |                         |                   |              |                              |                                |
| үүнээс: Их засвар                             |                                    |                         |                   |              |                              |                                |
| <b>04 . Боловсрол</b>                         | <b>3007 630.8</b>                  | <b>3522 123.6</b>       | <b>3272 166.7</b> | <b>92.9%</b> | <b>38.28%</b>                | 100.0%                         |
| 1.Цалин хөлс                                  | 1173 943.3                         | 1445 919.5              | <b>1258 929.1</b> | 87.1%        | <b>14.73%</b>                | 38.5%                          |
| 2.Нийгмийн даатгалын шимтгэл                  | 259 368.0                          | 312 318.2               | <b>326 633.1</b>  | 104.6%       | <b>3.82%</b>                 | 10.0%                          |
| 3.Эрүүл мэндийн даатгалын хураамж             | 56 493.6                           | 69 404.2                | <b>6 868.9</b>    | 9.9%         | <b>0.08%</b>                 | 0.2%                           |
| 4.Бараа үйлчилгээний бусад зардал             | <b>1393 758.2</b>                  | <b>1694 481.7</b>       | <b>1656 716.9</b> | 97.8%        | <b>19.38%</b>                | 50.6%                          |
| - бичиг хэрэг                                 | 9 312.3                            | 9 037.8                 | <b>11 582.9</b>   | 128.2%       | 0.14%                        | 0.7%                           |
| -гэрэл цахилгаан                              | 68 487.0                           | 77 778.8                | <b>77 431.0</b>   | 99.6%        | 0.91%                        | 4.7%                           |
| -түлш халаалт                                 | 788 793.4                          | 1017 749.1              | <b>984 072.5</b>  | 96.7%        | 11.51%                       | 59.4%                          |
| -тээвэр шатахуун                              | 15 775.5                           | 3 316.1                 | <b>18 256.6</b>   | 550.5%       | 0.21%                        | 1.1%                           |
| -шуудан холбоо                                | 8 534.1                            | 6 382.0                 | <b>9 910.5</b>    | 155.3%       | 0.12%                        | 0.6%                           |
| -цэвэр бохир ус                               | 16 697.7                           | 24 025.9                | <b>20 217.2</b>   | 84.1%        | 0.24%                        | 1.2%                           |
| - дотоод албан томилолт                       | 24 712.2                           | 9 414.6                 | <b>28 128.5</b>   | 298.8%       | 0.33%                        | 1.7%                           |
| - Гадаад томилолт (арга хэмжээ )              |                                    |                         |                   |              |                              |                                |
| - Ном, хэвлэл авах                            |                                    |                         |                   |              |                              |                                |
| -хичээл практикийн зардал                     | 54 682.2                           | 58 521.8                | <b>57 777.6</b>   | 98.7%        | 0.68%                        | 3.5%                           |
| -эд хогшил худалдан авах                      | 9 501.6                            | 8 939.8                 | <b>22 737.0</b>   | 254.3%       | 0.27%                        | 1.4%                           |
| -нормын хувцасны зардал                       | 10 159.4                           | 16 661.2                | <b>11 706.4</b>   | 70.3%        | 0.14%                        | 0.7%                           |
| - Хоол  | 262 149.1                          | 400 750.1               | <b>301 492.5</b>  | 75.2%        | 3.53%                        | 18.2%                          |
| - Эм  | 172.3                              | 100.0                   | <b>50.2</b>       | 50.2%        | 0.00%                        | 0.0%                           |
| -урсгал зардал                                | 57 926.4                           | 35 051.1                | <b>59 929.0</b>   | 171.0%       |                              | 3.6%                           |
| - Биеийн тамирын уралдаан, тэмцээн            |                                    |                         |                   |              |                              |                                |
| - Байрны түрээсийн хөлс                       | 17.5                               |                         |                   |              |                              |                                |
| -бусад зардал                                 | 66 837.5                           | 26 753.4                | <b>53 425.0</b>   | 199.7%       | 0.62%                        | 3.2%                           |
| <b>5.Татаас ба урсгал шилжүүлэг</b>           | <b>25 012.8</b>                    |                         | <b>23 018.7</b>   |              | <b>0.27%</b>                 | 0.7%                           |
| - Татаас                                      |                                    |                         |                   |              |                              |                                |
| -Нэг удаагийн тэтгэмж, урамшуулал             | 25 012.8                           |                         | <b>23 018.7</b>   |              | 0.27%                        | 0.7%                           |
| 6.Хөрөнгийн зардал                            | 99 054.9                           |                         |                   |              |                              |                                |
| үүнээс: Их засвар                             | 99 054.9                           |                         |                   |              |                              |                                |

| Нийт зарлагаас. from total EXPENDITURE       |                                   |                         |                   |               |                               |                                |
|--|-----------------------------------|-------------------------|-------------------|---------------|-------------------------------|--------------------------------|
| EXPENDITURE SECTOR                           | 2004 оны<br>мөн үеийн<br>уйцэтгэл | 2005 оны эхний 11 сарын |                   |               | Нийт зар-<br>лагад<br>зэлэх % | Зарлагад<br>зэлэх %<br>2005 он |
|  |                                   | Төлөв-<br>лөгөө         | Гүйцэт-<br>гэл    | ТБ %          |                               |                                |
| <b>05. Эрүүл мэнд</b>                        | <b>1908 713.9</b>                 | <b>2115 042.7</b>       | <b>2036 664.6</b> | <b>96.3%</b>  | <b>23.82%</b>                 | 100.0%                         |
| 1.Цалин хөлс                                 | 680 649.9                         | 805 700.5               | 759 241.2         | 94.2%         | 8.88%                         | 37.3%                          |
| 2.Нийгмийн даатгалын шимтгэл                 | 170 843.8                         | 174 031.3               | 199 210.7         | 114.5%        | 2.33%                         | 9.8%                           |
| 3.Эрүүл мэндийн даатгалын хураамж            | 3 677.3                           | 38 673.0                | 3 353.1           | 8.7%          | 0.04%                         | 0.2%                           |
| 4.Бараа үйлчилгээний бусад зардал            | <b>989 201.1</b>                  | <b>1072 071.1</b>       | <b>1048 065.8</b> | <b>97.8%</b>  | <b>12.26%</b>                 | 51.5%                          |
| - бичиг хэрэг                                | 16 439.5                          | 14 898.4                | 14 955.1          | 100.4%        | 0.17%                         | 1.4%                           |
| -гэрэл цахилгаан                             | 61 154.2                          | 72 981.7                | 56 509.3          | 77.4%         | 0.66%                         | 5.4%                           |
| -түлш халаалт                                | 255 086.4                         | 290 231.8               | 277 676.1         | 95.7%         | 3.25%                         | 26.5%                          |
| -тээвэр шатахуун                             | 122 138.7                         | 139 355.7               | 144 722.5         | 103.9%        | 1.69%                         | 13.8%                          |
| -шуудан холбоо                               | 13 580.5                          | 13 189.0                | 11 221.6          | 85.1%         | 0.13%                         | 1.1%                           |
| -цэвэр бохир ус                              | 21 363.6                          | 25 628.9                | 24 102.5          | 94.0%         | 0.28%                         | 2.3%                           |
| - дотоод албан томилолт                      | 9 551.1                           | 10 932.9                | 9 918.5           | 90.7%         | 0.12%                         | 0.9%                           |
| - Гадаад томилолт (арга хэмжээ )             |                                   |                         |                   |               |                               |                                |
| - Ном, хэвлэл авах                           |                                   |                         |                   |               |                               |                                |
| - хичээл практикийн зардал                   | 167.0                             |                         |                   |               |                               |                                |
| -эд холшил худалдан авах                     | 34 776.5                          | 45 292.5                | 46 880.7          | 103.5%        | 0.55%                         | 4.5%                           |
| -нормын хувцасны зардал                      | 21 391.2                          | 20 339.0                | 16 967.6          | 83.4%         | 0.20%                         | 1.6%                           |
| -Хоол  | 104 925.9                         | 111 091.2               | 120 402.2         | 108.4%        | 1.41%                         | 11.5%                          |
| -Эм  | 262 220.0                         | 249 569.1               | 233 856.1         | 93.7%         | 2.74%                         | 22.3%                          |
| -урсгал зардал                               | 29 299.9                          | 11 748.0                | 16 442.8          | 140.0%        | 0.19%                         | 1.6%                           |
| - Биеийн тамирын уралдаан,тэмцээн            |                                   |                         |                   |               |                               |                                |
| - Байрны түрээсийн хөлс                      | 542.4                             | 488.4                   | 658.9             | 134.9%        | 0.01%                         | 0.1%                           |
| -бусад зардал                                | 36 564.2                          | 66 324.5                | 73 751.9          | 111.2%        | 0.86%                         | 7.0%                           |
| 5.Татаас ба урсгал шилжүүлэг                 | 9 723.3                           | 24 566.8                | 26 793.8          | 109.1%        | 0.31%                         | 1.3%                           |
| - Оюутаны тэтгэлэг                           |                                   |                         |                   |               |                               |                                |
| -Нэг удаагийн тэтгэмж,урамшуулал             | 9 723.3                           | 24 566.8                | 26 793.8          | 109.1%        | 0.31%                         | 1.3%                           |
| 6.Хөрөнгийн зардал                           | 54 618.5                          |                         |                   |               |                               |                                |
| үүнээс: төсвийн хөрөнгө                      | 54 618.5                          |                         |                   |               |                               |                                |
| <b>06 . Нийгмийн даатгал,нийгмийн халамж</b> | <b>33 159.5</b>                   | <b>37 244.9</b>         | <b>40 562.0</b>   | <b>108.9%</b> | <b>0.47%</b>                  | 100.0%                         |
| 1.Цалин хөлс                                 | 14 760.2                          | 12 776.2                | 14 571.3          | 114.1%        | 0.17%                         | 36.9%                          |
| 2.Нийгмийн даатгалын шимтгэл                 | 3 924.1                           | 2 757.6                 | 2 787.3           | 101.1%        | 0.03%                         | 6.9%                           |
| 3.Эрүүл мэндийн даатгалын хураамж            |                                   | 612.8                   |                   |               |                               |                                |
| 4.Бараа үйлчилгээний бусад зардал            | <b>14 106.9</b>                   | 20 914.6                | 21 483.8          | 102.7%        | 0.25%                         | 53.0%                          |
| - бичиг хэрэг                                | 331.5                             | 321.2                   | 197.1             | 61.4%         | 0.00%                         | 0.9%                           |
| -гэрэл цахилгаан                             | 372.9                             | 1 401.2                 | 893.0             | 63.7%         | 0.01%                         | 4.2%                           |
| -түлш халаалт                                | 3 058.8                           | 3 816.6                 | 4 940.0           | 129.4%        | 0.06%                         | 23.0%                          |
| -тээвэр шатахуун                             | 802.5                             | 2 418.9                 | 2 416.6           | 99.9%         | 0.03%                         | 11.2%                          |
| -шуудан холбоо                               | 1 180.6                           | 1 475.1                 | 1 448.1           | 98.2%         | 0.02%                         | 6.7%                           |
| -цэвэр бохир ус                              | 932.2                             | 1 169.3                 | 1 982.3           | 169.5%        | 0.02%                         | 9.2%                           |
| - дотоод албан томилолт                      | 371.0                             | 605.0                   | 526.5             | 87.0%         | 0.01%                         | 2.5%                           |
| - Гадаад томилолт (арга хэмжээ )             |                                   |                         |                   |               |                               |                                |
| - Ном, хэвлэл авах                           |                                   |                         |                   |               |                               |                                |
| - хичээл практикийн зардал                   |                                   |                         | 124.8             |               | 0.00%                         | 0.6%                           |
| -эд холшил худалдан авах                     | 298.8                             | 350.0                   | 343.3             | 98.1%         | 0.00%                         | 1.6%                           |
| -нормын хувцасны зардал                      |                                   | 458.7                   | 174.0             |               | 0.00%                         | 0.8%                           |
| -Хоол  | 3 124.0                           | 3 208.7                 | 3 014.4           | 93.9%         | 0.04%                         | 14.0%                          |
| -Эм  |                                   |                         |                   |               |                               |                                |
| -урсгал зардал                               | 80.7                              | 61.0                    | 100.0             | 163.9%        |                               | 0.5%                           |
| - Биеийн тамирын уралдаан,тэмцээн            |                                   |                         |                   |               |                               |                                |
| - Байрны түрээсийн хөлс                      | 1 823.0                           | 1 650.0                 | 1 500.0           | 90.9%         | 0.02%                         | 7.0%                           |
| -бусад зардал                                | 1 730.9                           | 3 978.9                 | 3 823.7           | 96.1%         | 0.04%                         | 17.8%                          |
| 5.Татаас ба урсгал шилжүүлэг                 | 368.3                             | 183.7                   | 1 719.6           | 936.1%        | 0.02%                         | 4.2%                           |
| - Оюутаны тэтгэлэг                           |                                   |                         |                   |               |                               |                                |
| -Нэг удаагийн тэтгэмж,урамшуулал             | 368.3                             | 183.7                   | 1 719.6           | 936.1%        | 0.02%                         | 4.2%                           |
| 6.Хөрөнгийн зардал                           |                                   |                         |                   |               |                               |                                |
| үүнээс: төсвийн хөрөнгө                      |                                   |                         |                   |               |                               |                                |
| 07. Орон сууц,нийтийн аж ахуй                | 31 335.4                          | 32 383.9                | 31 929.8          | 98.6%         | 0.37%                         | 100.0%                         |
| .Гэрэлтүүлэг ба бусад зардал                 | 31 335.4                          | 32 383.9                | 31 929.8          | 98.6%         | 0.37%                         | 100.0%                         |

| EXPENDITURE SECTOR                   | Нийт зарлагаас. from total EXPENDITURE |                         |                  |               |              | Нийт зар-<br>лагад<br>элэх % | Зарлагад<br>элэх %<br>2005 он |
|--------------------------------------|--|-------------------------|------------------|---------------|--------------|------------------------------|-------------------------------|
|                                      | 2004 оны<br>мөг үеийн<br>гүйцэтгэл     | 2005 оны эхний 11 сарын |                  |               | ТБ %         |                              |                               |
|                                      |  | Төлөв-<br>лөгөө         | Гүйцэт-<br>гэл   | ТБ %          |              |                              |                               |
| <b>08. Амралт,спорт,соёл урлаг</b>   | <b>245 511.6</b>                       | <b>295 631.7</b>        | <b>296 366.6</b> | <b>100.2%</b> | <b>3.47%</b> | 100.0%                       |                               |
| 1.Цалин хөлс                         | 84 151.8                               | 94 786.9                | 96 455.7         | 101.8%        | 1.13%        | 32.5%                        |                               |
| 2.Нийгмийн даатгалын шимтгэл         | 21 836.6                               | 20 475.1                | 22 916.7         | 111.9%        | 0.27%        | 7.7%                         |                               |
| 3.Эрүүл мэндийн даатгалын хураамж    | 658.0                                  | 4 550.0                 | 557.6            | 12.3%         | 0.01%        | 0.2%                         |                               |
| 4.Бараа үйлчилгээний бусад зардал    | <b>137 163.9</b>                       | <b>173 519.7</b>        | <b>174 582.3</b> | <b>100.6%</b> | <b>2.04%</b> | 58.9%                        |                               |
| - бичиг хэрэг                        | 906.7                                  | 612.5                   | 832.0            | 135.8%        | 0.01%        | 0.5%                         |                               |
| -гэрэл цахилгаан                     | 11 167.2                               | 16 172.1                | 10 870.0         | 67.2%         | 0.13%        | 6.2%                         |                               |
| -түлш халаалт                        | 88 167.3                               | 118 340.9               | 124 982.3        | 105.6%        | 1.46%        | 71.6%                        |                               |
| -тээвэр шатахуун                     | 1 416.9                                | 1 966.0                 | 2 014.2          | 102.5%        | 0.02%        | 1.2%                         |                               |
| -шуудан холбоо                       | 1 609.5                                | 1 127.0                 | 932.1            | 82.7%         | 0.01%        | 0.5%                         |                               |
| -цэвэр бохир ус                      | 2 840.3                                | 3 914.7                 | 3 077.5          | 78.6%         | 0.04%        | 1.8%                         |                               |
| - дотоод албан томилолт              | 1 521.3                                | 46.2                    | 1 353.1          | 2928.8%       | 0.02%        | 0.8%                         |                               |
| - Гадаад томилолт (арга хэмжээ )     |  |                         |                  |               |              |                              |                               |
| - Ном, хэвлэл авах                   |  |                         |                  |               |              |                              |                               |
| - хичээл практикийн зардал           | 40.0                                   |                         |                  |               |              |                              |                               |
| -эд хогшил худалдан авах             | 2 437.5                                | 2 200.0                 | 4 453.2          | 202.4%        | 0.05%        | 2.6%                         |                               |
| -нормын хувцасны зардал              | 514.5                                  | 570.0                   | 560.8            | 98.4%         | 0.01%        | 0.3%                         |                               |
| - Хоол                               | 164.7                                  |                         |                  |               |              |                              |                               |
| - Эм                                 |  |                         | 60.0             |               | 0.00%        | 0.0%                         |                               |
| -урсгал зардал                       | 9 849.8                                | 10 655.4                | 9 488.2          | 89.0%         |              | 5.4%                         |                               |
| - Биеийн тамирын уралдаан,тэмцээн    |  |                         |                  |               |              |                              |                               |
| - Байрны түрээсийн хөлс              |  |                         |                  |               |              |                              |                               |
| -бусад зардал                        | 16 528.2                               | 17 914.9                | 16 958.9         | 89.1%         | 0.19%        | 9.1%                         |                               |
| 5.Татаас ба урсгал шилжүүлэг         | <b>1 701.3</b>                         | <b>2 300.0</b>          | <b>1 854.3</b>   | <b>80.6%</b>  | <b>0.02%</b> | 0.6%                         |                               |
| - Оюутаны тэтгэлэг                   |  |                         |                  |               |              |                              |                               |
| -Нэг удаагийн тэтгэмж,урамшуулал     | 1 701.3                                | 2 300.0                 | 1 854.3          | 80.6%         | 0.02%        | 0.6%                         |                               |
| 6.Хөрөнгийн зардал                   |  |                         |                  |               |              |                              |                               |
| үүнээс: төсвийн хөрөнгө              |  |                         |                  |               |              |                              |                               |
| <b>10.. Хөдөө аж ахуй, ой агнуур</b> | <b>68 307.1</b>                        | <b>70 777.9</b>         | <b>69 090.9</b>  | <b>97.6%</b>  | <b>0.81%</b> | 100.0%                       |                               |
| 1.Цалин хөлс                         | 18 929.6                               | 24 597.1                | 19 304.0         | 78.5%         | 0.23%        | 27.9%                        |                               |
| 2.Нийгмийн даатгалын шимтгэл         | 5 016.9                                | 5 313.5                 | 5 191.7          | 97.7%         | 0.06%        | 7.5%                         |                               |
| 3.Эрүүл мэндийн даатгалын хураамж    |  | 1 180.7                 |                  |               |              |                              |                               |
| 4.Бараа үйлчилгээний бусад зардал    | <b>43 105.6</b>                        | <b>38 346.8</b>         | <b>43 374.7</b>  | <b>113.1%</b> | <b>0.51%</b> | 62.8%                        |                               |
| - бичиг хэрэг                        | 864.5                                  | 916.3                   | 834.4            | 91.1%         | 0.01%        | 1.9%                         |                               |
| -гэрэл цахилгаан                     | 609.2                                  | 988.9                   | 663.7            | 67.1%         | 0.01%        | 1.5%                         |                               |
| -түлш халаалт                        | 10 191.6                               | 10 940.4                | 10 720.6         | 98.0%         | 0.13%        | 24.7%                        |                               |
| -тээвэр шатахуун                     | 3 864.2                                | 5 578.1                 | 5 577.6          | 100.0%        | 0.07%        | 12.9%                        |                               |
| -шуудан холбоо                       | 893.3                                  | 962.5                   | 902.9            | 93.8%         | 0.01%        | 2.1%                         |                               |
| -цэвэр бохир ус                      | 800.3                                  | 1 119.8                 | 1 017.7          | 90.9%         | 0.01%        | 2.3%                         |                               |
| - дотоод албан томилолт              | 2 955.4                                | 3 116.3                 | 2 843.9          | 91.3%         | 0.03%        | 6.6%                         |                               |
| - Гадаад томилолт (арга хэмжээ )     |  |                         |                  |               |              |                              |                               |
| - Ном, хэвлэл авах                   |  |                         |                  |               |              |                              |                               |
| - хичээл практикийн зардал           |  |                         |                  |               |              |                              |                               |
| -эд хогшил худалдан авах             | 288.0                                  | 366.3                   | 299.0            | 81.6%         | 0.00%        | 0.7%                         |                               |
| -нормын хувцасны зардал              | 97.0                                   | 118.8                   | 50.0             | 42.1%         | 0.00%        | 0.1%                         |                               |
| - Хоол                               |  |                         |                  |               |              |                              |                               |
| - Эм                                 | 283.2                                  | 755.7                   | 289.6            | 38.3%         | 0.00%        | 0.7%                         |                               |
| -урсгал зардал                       | 1 720.8                                | 1 650.0                 | 7 501.6          | 454.6%        | 0.09%        | 10.9%                        |                               |
| - Биеийн тамирын уралдаан,тэмцээн    |  |                         |                  |               |              |                              |                               |
| - Байрны түрээсийн хөлс              |  |                         |                  |               |              |                              |                               |
| -бусад зардал                        | 20 538.1                               | 11 833.7                | 12 673.7         | 107.1%        | 0.15%        | 18.3%                        |                               |
| 5.Татаас ба урсгал шилжүүлэг         | <b>1 255.0</b>                         | <b>1 339.8</b>          | <b>1 220.5</b>   | <b>91.1%</b>  | <b>0.01%</b> | 1.8%                         |                               |
| - Оюутаны тэтгэлэг                   |  |                         |                  |               |              |                              |                               |
| -Нэг удаагийн тэтгэмж,урамшуулал     | 1 255.0                                | 1 339.8                 | 1 220.5          | 91.1%         | 0.01%        | 1.8%                         |                               |
| 6.Хөрөнгийн зардал                   |  |                         |                  |               |              |                              |                               |
| үүнээс: төсвийн хөрөнгө              |  |                         |                  |               |              |                              |                               |

**Нийт зарлагаас.** from total EXPENDITURE

| EXPENDITURE SECTOR                | 2004 оны мөн үеийн гүйцэтгэл | 2005 оны эхний 11 сарын |                  |        | Нийт зарлагад эзлэх % | Зарлагад эзлэх % 2005 он |
|-----------------------------------|------------------------------|-------------------------|------------------|--------|-----------------------|--------------------------|
|                                   |                              | Төлөвлөгөө              | Гүйцэтгэл        | ТБ %   |                       |                          |
| <b>11. Эдийн засгийн бусад</b>    | 155 692.5                    | 193 343.7               | <b>170 657.4</b> | 88.3%  | 2.00%                 | 100.0%                   |
| 1.Цалин хөлс                      | 67 492.4                     | 119 539.0               | <b>109 847.7</b> | 91.9%  | 1.28%                 | 64.4%                    |
| 2.Нийгмийн даатгалын шимтгэл      | 15 365.2                     | 25 048.3                | <b>21 502.4</b>  | 85.8%  | 0.25%                 | 12.6%                    |
| 3.Эрүүл мэндийн даатгалын хураамж | 2 607.7                      | 5 565.7                 | <b>2 822.1</b>   | 50.7%  | 0.03%                 | 1.7%                     |
| 4.Бараа үйлчилгээний бусад зардал | 68 958.4                     | 42 485.6                | <b>36 077.2</b>  | 84.9%  | 0.42%                 | 21.1%                    |
| - бичиг хэрэг                     | 788.3                        | 829.4                   | <b>751.9</b>     | 90.7%  | 0.01%                 | 2.1%                     |
| -гэрэл цахилгаан                  | 1 044.9                      | 2 036.1                 | <b>1 808.1</b>   | 88.8%  | 0.02%                 | 5.0%                     |
| -түлш халаалт                     | 4 018.4                      | 5 516.4                 | <b>4 154.9</b>   | 75.3%  | 0.05%                 | 11.5%                    |
| -тээвэр шатахуун                  | 3 697.5                      | 4 021.6                 | <b>3 826.9</b>   | 95.2%  | 0.04%                 | 10.6%                    |
| -шуудан холбоо                    | 10 155.6                     | 10 028.7                | <b>8 374.4</b>   | 83.5%  | 0.10%                 | 23.2%                    |
| -цэвэр бохир ус                   |                              | 775.5                   | <b>373.0</b>     | 48.1%  | 0.00%                 | 1.0%                     |
| - дотоод албан томилолт           | 4 089.3                      | 3 410.0                 | <b>3 325.8</b>   | 97.5%  | 0.04%                 | 9.2%                     |
| - Гадаад томилолт (арга хэмжээ)   |                              |                         |                  |        |                       |                          |
| - Ном, хэвлэл авах                |                              |                         |                  |        |                       |                          |
| -хичээл практикийн зардал         | 877.6                        | 3 757.6                 | <b>82.2</b>      | 2.2%   | 0.00%                 | 0.2%                     |
| -эд хогшил худалдан авах          | 8 357.9                      | 1 466.3                 | <b>1 575.0</b>   | 107.4% | 0.02%                 | 4.4%                     |
| -нормын хувцасны зардал           | 51.7                         | 332.6                   | <b>155.4</b>     | 46.7%  | 0.00%                 | 0.4%                     |
| - Хоол                            |                              |                         |                  |        |                       |                          |
| - Эм                              |                              |                         |                  |        |                       |                          |
| -урсгал зардал                    | 1 156.4                      | 1 375.0                 | <b>1 610.7</b>   | 117.1% |                       | 4.5%                     |
| - Биеийн тамирын уралдаан,тэмцээн |                              |                         |                  |        |                       |                          |
| - Байрны түрээсийн хөлс           |                              | 883.3                   |                  |        |                       |                          |
| -бусад зардал                     | 34 720.8                     | 8 053.1                 | <b>10 038.9</b>  | 124.7% | 0.12%                 | 27.8%                    |
| 5.Татаас ба урсгал шилжүүлэг      | 1 268.8                      | 705.1                   | <b>408.0</b>     | 57.9%  | 0.00%                 | 0.2%                     |
| - Оюутаны тэтгэлэг                |                              |                         |                  |        |                       |                          |
| -Нэг удаагийн тэтгэмж,урамшуулал  | 1 268.8                      | 705.1                   | <b>408.0</b>     | 57.9%  | 0.00%                 | 0.2%                     |
| 6.Хөрөнгийн зардал                |                              |                         |                  |        |                       |                          |
| үүнээс: төсвийн хөрөнгө           |                              |                         |                  |        |                       |                          |
| <b>12. Ангилалдаагүй зардал</b>   | 111 612.7                    | 297 437.3               | <b>427 854.0</b> | 143.8% | 5.00%                 | 100.0%                   |
| 1. Нөөц хөрөнгө                   | 111 612.7                    | 297 437.3               | <b>427 854.0</b> | 143.8% | 5.00%                 | 100.0%                   |
| <b>13 Хөрөнгийн зардал</b>        | 223 080.2                    |                         |                  |        |                       |                          |



**Орон нутгийн төсвийн орлого 825,3 сая ₮ болж, төлөвлөгөө 110,9 хувиар биелэгдэж, төлөвлөгөөг дүнгээр нь Сэргэлэн, Алтанбулаг, Баян-Өнжүүл, Аргалант, Заамар сумд 27,9 саяас-383,4 мянган ₮-өөр тасалдуулав.**

| Орон нутгийн орлогоос Аймагт төлөрөх нэр төрлийг сумдаар үзүүлбэл |                  |                  |                     |                  |                        |                 |                |                 |  |                  |                  | LOCALBUDGET SOMS, as of first 11 months,thous tog. |              |  |  |  |  |
|---|------------------|------------------|---------------------|------------------|------------------------|-----------------|----------------|-----------------|--|------------------|------------------|--|--------------|--|--|--|--|
| Сумд<br>Sums  | Газрын<br>төлбөр |                  | АББЯХ-ийн<br>татвар |                  | Үл хөдлөх<br>хөрөнгийн |                 | Нөөцийн        |                 | Хүү, торгууль, төрийн<br>амч, хөрөнгө<br>худалдсны, өмч<br>хувьчлалын орлогууд |                  | Дүн              |  |              |  |  |  |  |
|   | төл              | гүй              | төл                 | гүй              | төл                    | гүй             | төл            | гүй             | төл  | гүй              | төл              | гүй  | хувь         |  |  |  |  |
| Алтанбулаг  | 3 267.0          | 3 163.9          | 3 209.9             | 2 950.1          | 392.6                  | 55.7            |                |                 |  |                  | 6 869.5          | 6 169.7  | 89.8         |  |  |  |  |
| Аргалант  | 2 301.6          | 2 890.5          | 1 534.2             | 1 669.6          | 313.2                  | 180.1           |                |                 |  |                  | 4 149.0          | 4 740.2  | 114.2        |  |  |  |  |
| Архуст  | 825.0            | 744.3            | 1 800.0             | 2 060.9          | 220.0                  | 188.3           |                |                 |  |                  | 2 845.0          | 2 993.5  | 105.2        |  |  |  |  |
| Батсүмбэр   | 5 627.7          | 6 012.6          | 4 000.0             | 5 231.8          | 666.5                  | 609.2           |                |                 |  |                  | 10 294.2         | 11 853.6   | 115.1        |  |  |  |  |
| Баян  | 3 700.0          | 3 242.9          | 1 330.0             | 1 888.9          | 144.5                  | 210.5           | 2 700.0        | 3 261.0         |  |                  | 7 874.5          | 8 603.3  | 109.3        |  |  |  |  |
| Баяндэлгэр  | 1 482.8          | 2 145.5          | 1 702.3             | 1 162.9          | 61.7                   | 76.0            |                |                 |  |                  | 3 246.8          | 3 384.4  | 104.2        |  |  |  |  |
| Баянжаргалан  | 92.0             | 88.8             | 1 999.6             | 2 665.9          | 34.0                   | 34.8            |                |                 |  |                  | 2 125.6          | 2 789.5  | 131.2        |  |  |  |  |
| Баян-Өнжүүл   | 165.0            | 203.0            | 2 503.4             | 2 523.2          | 84.6                   | 112.3           |                |                 |  |                  | 2 753.0          | 2 838.5  | 103.1        |  |  |  |  |
| Баянхангай  | 1 021.0          | 992.0            | 1 100.0             | 1 459.7          | 31.0                   | 12.0            |                |                 |  |                  | 2 152.0          | 2 463.7  | 114.5        |  |  |  |  |
| Баянцагаан  | 1 466.0          | 1 494.0          | 2 150.0             | 1 492.8          | 90.8                   | 34.2            | 4 057.5        | 25 100.0        |  |                  | 7 764.3          | 28 121.0   | 362.2        |  |  |  |  |
| Баянцогт  | 3 349.5          | 3 325.2          | 2 106.9             | 1 942.8          | 770.7                  | 1 057.0         |                |                 |  |                  | 6 227.1          | 6 325.0  | 101.6        |  |  |  |  |
| Баянчандмань  | 4 400.0          | 4 391.6          | 3 529.6             | 3 670.3          | 881.2                  | 761.6           |                |                 |  |                  | 8 810.8          | 8 823.5  | 100.1        |  |  |  |  |
| Борнуур   | 7 876.0          | 7 984.9          | 3 750.0             | 5 252.8          | 3 124.0                | 5 726.2         |                |                 |  |                  | 14 750.0         | 18 963.9   | 128.6        |  |  |  |  |
| Бүрэн   | 352.0            | 142.7            | 4 271.0             | 4 824.1          | 65.6                   | 70.4            |                |                 |  |                  | 4 688.6          | 5 037.2  | 107.4        |  |  |  |  |
| Дэлгэрхаан  | 77.0             | 36.0             | 717.8               | 592.1            | 18.0                   |                 |                |                 |  |                  | 812.8            | 618.1  | 76.0         |  |  |  |  |
| Жаргалант   | 17 055.0         | 7 134.2          | 7 271.9             | 7 159.7          | 1 040.0                | 425.4           |                |                 |  |                  | 25 366.9         | 14 719.3   | 58.0         |  |  |  |  |
| Заамар  | 85 033.1         | 100 090.9        | 12 364.8            | 12 957.1         | 11 217.6               | 10 388.4        |                |                 |  |                  | 108 615.5        | 123 436.4  | 113.6        |  |  |  |  |
| Лүн   | 1 524.6          | 712.8            | 3 000.0             | 2 569.8          | 453.0                  | 687.0           |                |                 |  |                  | 4 977.6          | 3 969.6  | 79.7         |  |  |  |  |
| Мөнгөнморьт   | 4 441.8          | 6 422.4          | 1 630.0             | 1 801.8          | 106.4                  | 135.3           |                |                 |  |                  | 6 178.2          | 8 359.5  | 135.3        |  |  |  |  |
| Өндөрширээт   | 498.6            | 443.3            | 2 340.0             | 2 279.1          | 120.0                  | 92.5            |                |                 |  |                  | 2 958.6          | 2 814.9  | 95.1         |  |  |  |  |
| Сүмбэр  | 5 420.8          | 3 463.8          | 2 550.6             | 1 935.0          | 317.0                  | 233.8           |                |                 |  |                  | 8 288.4          | 5 632.6  | 68.0         |  |  |  |  |
| Сэргэлэн  | 25 845.5         | 23 712.6         | 1 898.7             | 2 113.6          | 145.6                  | 306.5           |                |                 |  |                  | 27 889.8         | 26 132.7   | 93.7         |  |  |  |  |
| Угтаал  | 4 582.6          | 3 604.1          | 3 450.0             | 3 403.1          | 164.9                  | 158.6           |                |                 |  |                  | 8 197.5          | 7 165.8  | 87.4         |  |  |  |  |
| Цээл  | 12 834.0         | 6 739.8          | 3 500.0             | 4 735.8          | 1 900.0                | 116.0           |                |                 |  |                  | 18 234.0         | 11 591.6   | 63.6         |  |  |  |  |
| Эрдэнэ  | 6 296.0          | 5 871.6          | 2 700.0             | 3 124.5          | 91.8                   | 102.3           |                |                 |  |                  | 9 087.8          | 9 098.4  | 100.1        |  |  |  |  |
| Эрдэнэсант  | 651.5            | 834.2            | 3 681.9             | 4 113.9          | 665.0                  | 421.9           |                |                 |  |                  | 4 998.4          | 5 370.0  | 107.4        |  |  |  |  |
| Зуунмод   | 3 667.0          | 4 805.8          | 14 662.8            | 14 875.9         | 14 206.5               | 11 240.6        | 190.0          |                 |  |                  | 32 538.3         | 31 112.3   | 95.6         |  |  |  |  |
| Төвлөрсөн орлого  |                  | 698.8            |                     | 712.9            |                        | 254.4           |                |                 | 102 611.2  | 195 316.2        | 102 611.2        | 196 982.3  | 192.0        |  |  |  |  |
| <b>ДҮН</b>  | <b>203 853.1</b> | <b>201 392.2</b> | <b>94 755.4</b>     | <b>101 160.1</b> | <b>37 328.2</b>        | <b>33 691.0</b> | <b>6 757.5</b> | <b>28 851.0</b> | <b>102 611.2</b>   | <b>195 316.2</b> | <b>445 305.4</b> | <b>560 110.5</b>                                   | <b>125.8</b> |  |  |  |  |

| Орон нутгийн орлогоос Угсад төвлөрүүлэх нэр төрлийг сумдаар үзүүлбэл |                  |                  |                 |                 |                  |                 |                  |                  |                                     |                  |                  | LOCALBUDGET SOMS, as of first 11 months,thous tog. |  |  |  |  |  |
|--|------------------|------------------|-----------------|-----------------|------------------|-----------------|------------------|------------------|-------------------------------------|------------------|------------------|--|--|--|--|--|--|
| Сумд-sums  | Цалингийн ашиг   |                  | ААНОАТ          |                 | НӨАТ             |                 | Онцго            |                  | Орлогууд-<br>аас: Урьд<br>оны дутуу | Дүн              |                  |  |  |  |  |  |  |
|  | төл              | гүй              | төл             | гүй             | төл              | гүй             | төл              | гүй              |                                     | төл              | гүй              | хувь   |  |  |  |  |  |
| Алтанбулаг   | 7 125.3          | 7 129.3          | 233.7           | 57.7            |                  |                 |                  |                  | 161.9                               | 7 359.0          | 7 187.0          | 97.7   |  |  |  |  |  |
| Аргалант   | 2 587.9          | 2 997.9          | 414.7           | 7.0             |                  |                 |                  |                  | 35.7                                | 3 002.6          | 3 004.9          | 100.1  |  |  |  |  |  |
| Архуст   | 2 154.4          | 1 802.7          | 307.7           | 25.4            |                  |                 | 9 100.0          | 300.0            | 340.0                               | 11 562.1         | 2 128.1          | 18.4   |  |  |  |  |  |
| Батсүмбэр  | 15 954.3         | 19 178.8         | 2 025.7         | 642.5           | 8 118.0          | 7 068.0         | 20 020.0         | 5 500.0          | 7 720.4                             | 46 118.0         | 32 389.3         | 70.2   |  |  |  |  |  |
| Баян   | 6 074.6          | 10 628.4         | 262.6           | 27.8            | 541.2            |                 |                  |                  | 3 056.2                             | 6 878.4          | 10 656.2         | 154.9  |  |  |  |  |  |
| Баяндэлгэр   | 2 303.7          | 2 614.3          | 571.0           | 44.6            |                  |                 | 93.1             |                  | 154.2                               | 2 874.7          | 2 752.0          | 95.7   |  |  |  |  |  |
| Баянжаргалан   | 2 936.1          | 2 780.7          | 359.7           | 186.9           |                  |                 |                  |                  | 106.7                               | 3 295.8          | 2 967.6          | 90.0   |  |  |  |  |  |
| Баян-Өнжүүл  | 2 475.1          | 2 565.9          | 584.7           | 104.6           | 360.8            |                 |                  |                  | 109.7                               | 3 420.6          | 2 670.5          | 78.1   |  |  |  |  |  |
| Баянхангай   | 1 963.2          | 2 184.0          | 48.7            |                 |                  |                 |                  |                  | 29.2                                | 2 011.9          | 2 184.0          | 108.6  |  |  |  |  |  |
| Баянцагаан   | 2 278.3          | 2 505.9          | 302.8           | 72.4            |                  |                 |                  |                  | 59.8                                | 2 581.1          | 2 578.3          | 99.9   |  |  |  |  |  |
| Баянцогт   | 2 818.8          | 2 678.3          | 1 068.5         | 689.1           |                  |                 |                  |                  | 460.4                               | 3 887.3          | 3 367.4          | 86.6   |  |  |  |  |  |
| Баянчандмань   | 6 586.7          | 6 438.5          | 549.0           | 223.3           | 1 804.0          |                 | 13 650.0         |                  | 713.3                               | 22 589.7         | 6 661.8          | 29.5   |  |  |  |  |  |
| Борнуур  | 5 290.6          | 8 108.5          | 515.8           | 2 193.5         | 451.0            |                 | 9 100.0          |                  | 4 575.8                             | 15 357.4         | 10 302.0         | 67.1   |  |  |  |  |  |
| Бүрэн  | 2 862.4          | 2 962.0          | 136.3           | 5.8             |                  |                 |                  |                  | 60.9                                | 2 998.7          | 2 967.8          | 99.0   |  |  |  |  |  |
| Дэлгэрхаан   | 2 346.9          | 1 514.7          | 146.7           |                 |                  |                 |                  |                  | 10.3                                | 2 493.6          | 1 514.7          | 60.7   |  |  |  |  |  |
| Жаргалант  | 7 998.8          | 7 630.2          | 1 630.3         | 1 281.1         |                  |                 |                  |                  | 1 685.6                             | 9 629.1          | 8 911.3          | 92.5   |  |  |  |  |  |
| Заамар   | 105 280.4        | 93 253.2         | 354.9           | 224.2           |                  |                 |                  |                  | 9 809.5                             | 105 635.3        | 93 477.4         | 88.5   |  |  |  |  |  |
| Лүн  | 5 993.2          | 7 930.2          | 529.7           | 61.7            | 902.0            |                 | 1 820.0          | 400.0            | 441.4                               | 9 244.9          | 8 391.9          | 90.8   |  |  |  |  |  |
| Мөнгөнморьт  | 5 013.7          | 6 540.6          | 235.2           | 74.4            |                  |                 | 200.0            |                  | 629.2                               | 5 248.9          | 6 815.0          | 129.8  |  |  |  |  |  |
| Өндөрширээт  | 3 496.0          | 2 879.1          | 175.6           | 78.9            |                  |                 |                  |                  | 28.1                                | 3 671.6          | 2 958.0          | 80.6   |  |  |  |  |  |
| Сүмбэр   | 2 609.4          | 2 734.3          | 2 260.8         | 635.1           |                  |                 |                  |                  | 313.0                               | 4 870.2          | 3 389.4          | 69.2   |  |  |  |  |  |
| Сэргэлэн   | 4 493.1          | 3 079.8          | 1 694.7         | 1.9             | 451.0            |                 |                  |                  | 114.3                               | 6 638.8          | 3 081.7          | 46.4   |  |  |  |  |  |
| Угтаал   | 3 606.6          | 4 020.7          | 414.7           | 257.5           |                  |                 |                  |                  | 349.0                               | 4 021.3          | 4 278.2          | 106.4  |  |  |  |  |  |
| Цээл   | 3 314.2          | 3 636.5          | 4 304.6         | 808.1           |                  |                 |                  |                  | 1 537.9                             | 7 618.8          | 4 444.6          | 58.3   |  |  |  |  |  |
| Эрдэнэ   | 6 807.4          | 7 939.5          | 2 120.2         | 3 067.7         |                  |                 |                  |                  | 2 712.2                             | 8 927.6          | 11 007.2         | 123.3  |  |  |  |  |  |
| Эрдэнэсант   | 5 430.0          | 5 696.7          | 326.3           | 192.1           | 3 608.0          |                 |                  |                  | 355.0                               | 9 364.3          | 5 888.8          | 62.9   |  |  |  |  |  |
| Зуунмод  | 158 699.1        | 152 625.5        | 24 068.9        | 21 310.9        | 105 664.0        | 87 230.0        | 143 310.0        | 93 958.0         | 92 178.9                            | 431 742.0        | 355 124.4        | 82.3   |  |  |  |  |  |
| <b>Бүгд</b>  | <b>378 500.2</b> | <b>374 056.2</b> | <b>45 643.5</b> | <b>32 274.2</b> | <b>121 900.0</b> | <b>94 591.1</b> | <b>197 000.0</b> | <b>100 158.0</b> | <b>127 748.6</b>                    | <b>743 043.7</b> | <b>601 079.5</b> | <b>80.9</b>  |  |  |  |  |  |
| Төвийн бүс   | 175 070.9        | 167 906.4        | 26 884.8        | 21 647.5        | 106 475.8        | 87 230.0        | 143 310.0        | 93 958.0         | 92 624.6                            | 451 741.5        | 370 641.9        | 82.0   |  |  |  |  |  |
| Зүүн бүс   | 25 289.9         | 32 306.2         | 3 856.4         | 3 426.8         | 541.2            | 293.1           | 9 100.0          | 300.0            | 6 998.5                             | 38 787.5         | 36 326.1         | 93.7   |  |  |  |  |  |
| Баруун бүс   | 134 292.9        | 124 077.1        | 6 437.5         | 1 628.3         | 4 510.0          |                 | 1 820.0          | 400.0            | 12 621.3                            | 147 060.4        | 126 106.4        | 85.8   |  |  |  |  |  |
| Хойд бүс   | 43 846.5         | 49 766.5         | 8 464.8         | 5 671.6         | 10 373.0         | 7 068.0         | 42 770.0         | 5 500.0          | 15 504.2                            | 105 454.3        | 68 006.1         | 64.5   |  |  |  |  |  |

**Орон нутгийн төсвийн орлого, зарлагыг сумдаар**

LOCAL BUDGET, EXPENDITURE SOMS, as of first 11 months, thous tog

| Soms                        | О Р Л О Г О , REVENUE |                   |                       |               | З А Р Л А Г А , EXPENDITURE |                   |               | НИЙТ ДҮНД ЭЗЛЭХ ХУВЬ |               | Орлогыг Зарлагыг Зарлагыг |
|-----------------------------|-----------------------|-------------------|-----------------------|---------------|-----------------------------|-------------------|---------------|----------------------|---------------|---------------------------|
|                             | Жилийн эхнээс         |                   |                       |               | Жилийн эхнээс               |                   |               | Орлогыг              | Зарлагыг      |                           |
|                             | Төлөвлөгөө            | Гүйцэтгэл         | үүнээс 2004 оны дутуу | ТБ хувь       | Төлөвлөгөө                  | Гүйцэтгэл         | ТБ хувь       |                      |               |                           |
| Алтанбулаг                  | 19 533.0              | 15 362.6          | 4.0                   | 78.6%         | 169 275.5                   | 156 812.2         | 92.6%         | 1.11%                | 1.83%         | 9.80%                     |
| Аргалант                    | 6 469.9               | 6 085.6           | 263.3                 | 94.1%         | 158 317.9                   | 143 662.1         | 90.7%         | 0.44%                | 1.68%         | 4.24%                     |
| Архуст                      | 5 069.0               | 6 096.8           | 1.8                   | 120.3%        | 125 811.8                   | 120 007.8         | 95.4%         | 0.44%                | 1.40%         | 5.08%                     |
| Батсүмбэр                   | 26 400.0              | 35 366.4          | 1 138.9               | 134.0%        | 256 810.6                   | 259 275.9         | 101.0%        | 2.55%                | 3.03%         | 13.64%                    |
| Баян                        | 6 501.9               | 26 462.5          | 680.1                 | 407.0%        | 138 210.2                   | 144 062.5         | 104.2%        | 1.91%                | 1.69%         | 18.37%                    |
| Баяндэлгэр                  | 10 324.8              | 13 749.0          | 472.9                 | 133.2%        | 129 828.9                   | 125 482.8         | 96.7%         | 0.99%                | 1.47%         | 10.96%                    |
| Баянжаргалан                | 7 626.0               | 12 710.0          | 786.4                 | 166.7%        | 128 729.3                   | 123 840.9         | 96.2%         | 0.92%                | 1.45%         | 10.26%                    |
| Баян-Өнжүүл                 | 10 567.3              | 8 964.6           | 1 147.4               | 84.8%         | 128 374.2                   | 127 700.0         | 99.5%         | 0.65%                | 1.49%         | 7.02%                     |
| Баянхангай                  | 10 618.5              | 14 898.8          | 426.0                 | 140.3%        | 136 329.3                   | 139 329.1         | 102.2%        | 1.08%                | 1.63%         | 10.69%                    |
| Баянцагаан                  | 8 000.0               | 14 294.4          | 1 990.7               | 178.7%        | 133 380.3                   | 131 861.5         | 98.9%         | 1.03%                | 1.54%         | 10.84%                    |
| Баянцогт                    | 8 606.1               | 10 775.0          | 451.1                 | 125.2%        | 157 409.9                   | 155 925.9         | 99.1%         | 0.78%                | 1.82%         | 6.91%                     |
| Баянчандмань                | 16 939.8              | 20 767.9          | 110.6                 | 122.6%        | 228 692.0                   | 225 909.1         | 98.8%         | 1.50%                | 2.64%         | 9.19%                     |
| Борнуур                     | 16 611.0              | 23 590.8          | 2 570.5               | 142.0%        | 219 132.3                   | 221 842.3         | 101.2%        | 1.70%                | 2.59%         | 10.63%                    |
| Бүрэн                       | 12 412.0              | 12 487.2          | 1 719.0               | 100.6%        | 145 740.8                   | 144 745.6         | 99.3%         | 0.90%                | 1.69%         | 8.63%                     |
| Дэлгэрхаан                  | 4 714.0               | 5 129.0           | 201.4                 | 108.8%        | 127 220.0                   | 121 222.9         | 95.3%         | 0.37%                | 1.42%         | 4.23%                     |
| Жаргалант                   | 15 860.0              | 19 808.7          | 604.2                 | 124.9%        | 276 263.4                   | 274 158.2         | 99.2%         | 1.43%                | 3.21%         | 7.23%                     |
| Заамар                      | 349 377.0             | 329 696.6         | 2 197.4               | 94.4%         | 357 248.2                   | 373 544.8         | 104.6%        | 23.80%               | 4.37%         | 88.26%                    |
| Лун                         | 14 190.5              | 18 586.4          | 1 594.6               | 131.0%        | 190 074.5                   | 191 664.9         | 100.8%        | 1.34%                | 2.24%         | 9.70%                     |
| Мөнгөнморьт                 | 17 503.0              | 27 420.3          | 198.7                 | 156.7%        | 153 731.7                   | 159 064.4         | 103.5%        | 1.98%                | 1.86%         | 17.24%                    |
| Өндөрширээт                 | 8 253.5               | 11 611.6          | 384.7                 | 140.7%        | 134 496.4                   | 133 071.0         | 98.9%         | 0.84%                | 1.56%         | 8.73%                     |
| Сүмбэр                      | 4 927.0               | 4 928.9           | 202.0                 | 100.0%        | 145 875.2                   | 140 943.6         | 96.6%         | 0.36%                | 1.65%         | 3.50%                     |
| Сэргэлэн                    | 73 139.0              | 45 221.6          | 2 099.1               | 61.8%         | 117 063.0                   | 118 529.7         | 101.3%        | 3.26%                | 1.39%         | 38.15%                    |
| Угтаал                      | 8 420.8               | 10 888.1          | 198.9                 | 129.3%        | 213 365.1                   | 205 717.3         | 96.4%         | 0.79%                | 2.41%         | 5.29%                     |
| Цээл                        | 8 165.3               | 8 668.9           | 763.1                 | 106.2%        | 218 665.3                   | 196 215.3         | 89.7%         | 0.63%                | 2.30%         | 4.42%                     |
| Эрдэнэ                      | 32 510.1              | 48 197.3          | 186.5                 | 148.3%        | 120 321.1                   | 125 483.7         | 104.3%        | 3.48%                | 1.47%         | 38.41%                    |
| Эрдэнэсант                  | 15 557.4              | 15 672.4          | 1 373.8               | 100.7%        | 259 939.5                   | 240 767.1         | 92.6%         | 1.13%                | 2.82%         | 6.51%                     |
| Зуунмод                     | 26 191.5              | 57 937.1          | 10 279.0              | 221.2%        | 1153 496.3                  | 1030 426.3        | 89.3%         | 4.18%                | 12.05%        | 5.62%                     |
| <b>Төвлөрсөн сумдын дүн</b> | <b>445 305.4</b>      | <b>560 110.5</b>  | <b>55 961.2</b>       | <b>125.8%</b> | <b>3009 511.6</b>           | <b>3017 669.8</b> | <b>100.3%</b> | <b>40.43%</b>        | <b>35.30%</b> | <b>18.56%</b>             |
| <b>Сумдын дүн</b>           | <b>744 488.4</b>      | <b>825 378.5</b>  | <b>32 046.1</b>       | <b>110.9%</b> | <b>5723 802.7</b>           | <b>5531 266.9</b> | <b>96.6%</b>  | <b>59.57%</b>        | <b>64.70%</b> | <b>14.92%</b>             |
| <b>Бүх дүн</b>              | <b>1189 793.8</b>     | <b>1385 489.0</b> | <b>88 007.3</b>       | <b>116.4%</b> | <b>8733 314.3</b>           | <b>8548 936.7</b> | <b>97.9%</b>  | <b>100%</b>          | <b>100%</b>   | <b>16.21%</b>             |
| Төв бүс                     | 582 736.2             | 701 890.8         | 71 481.4              | 120.4%        | 4711 100.9                  | 4582 999.5        | 97.3%         | 50.66%               | 53.61%        | 16.32%                    |
| Хойд бүс                    | 95 813.8              | 121 323.3         | 5 340.6               | 126.6%        | 1442 501.3                  | 1421 717.1        | 98.6%         | 8.76%                | 16.63%        | 8.53%                     |
| Баруун                      | 431 709.0             | 427 639.0         | 8 858.9               | 99.1%         | 1783 079.1                  | 1746 278.0        | 97.9%         | 30.87%               | 20.43%        | 24.49%                    |
| Зүүн бүс                    | 79 534.8              | 134 635.9         | 2 326.4               | 169.3%        | 796 633.0                   | 797 942.1         | 100.2%        | 9.72%                | 9.33%         | 16.87%                    |

**Төсвийн зарлагыг сумдаар**

EXPENDITURE SOMS, as of first 11 months, thous tog

| Soms                        | Зарлага , Expenditure |                   | НИЙТ ЗАРЛАГААС    |               |                  |                   | Сумдад өгсөн дотцац |
|-----------------------------|-----------------------|-------------------|-------------------|---------------|------------------|-------------------|---------------------|
|                             | Жилийн эхнээс         |                   | Цалин             | Зарлагад эз % | НДШ, ЭМД         | бараа үйлч бусад  |                     |
|                             | Төлөвлөгөө            | Гүйцэтгэл         |                   |               |                  |                   |                     |
| Алтанбулаг                  | 169 275.5             | 156 812.2         | 69 511.9          | 44.33%        | 18 273.0         | 69 027.3          | 129 869.6           |
| Аргалант                    | 158 317.9             | 143 662.1         | 52 769.9          | 36.73%        | 14 484.8         | 76 407.4          | 118 575.7           |
| Архуст                      | 125 811.8             | 120 007.8         | 50 763.2          | 42.30%        | 14 191.8         | 55 052.8          | 104 550.4           |
| Батсүмбэр                   | 256 810.6             | 259 275.9         | 104 907.3         | 40.46%        | 27 762.5         | 126 606.1         | 200 834.4           |
| Баян                        | 138 210.2             | 144 062.5         | 66 004.1          | 45.82%        | 22 494.9         | 55 563.5          | 135 014.6           |
| Баяндэлгэр                  | 129 828.9             | 125 482.8         | 47 033.4          | 37.48%        | 12 228.4         | 66 221.0          | 104 946.0           |
| Баянжаргалан                | 128 729.3             | 123 840.9         | 54 461.8          | 43.98%        | 14 635.7         | 54 743.4          | 110 148.8           |
| Баян-Өнжүүл                 | 128 374.2             | 127 700.0         | 50 023.1          | 39.17%        | 14 255.5         | 63 421.4          | 115 925.6           |
| Баянхангай                  | 136 329.3             | 139 329.1         | 54 640.6          | 39.22%        | 16 604.7         | 68 083.8          | 99 989.4            |
| Баянцагаан                  | 133 380.3             | 131 861.5         | 54 180.3          | 41.09%        | 14 304.5         | 63 376.7          | 108 230.3           |
| Баянцогт                    | 157 409.9             | 155 925.9         | 58 774.6          | 37.69%        | 15 516.4         | 81 634.9          | 145 406.3           |
| Баянчандмань                | 228 692.0             | 225 909.1         | 90 502.4          | 40.06%        | 24 110.7         | 111 296.0         | 193 004.8           |
| Борнуур                     | 219 132.3             | 221 842.3         | 94 427.8          | 42.57%        | 24 335.9         | 103 078.6         | 198 974.9           |
| Бүрэн                       | 145 740.8             | 144 745.6         | 67 480.1          | 46.62%        | 18 689.9         | 58 575.6          | 118 255.6           |
| Дэлгэрхаан                  | 127 220.0             | 121 222.9         | 47 432.1          | 39.13%        | 11 844.1         | 61 946.7          | 110 361.8           |
| Жаргалант                   | 276 263.4             | 274 158.2         | 118 270.8         | 43.14%        | 29 626.1         | 126 261.3         | 237 616.5           |
| Заамар                      | 357 248.2             | 373 544.8         | 137 878.9         | 36.91%        | 39 103.0         | 196 562.9         | 272 636.5           |
| Лун                         | 190 074.5             | 191 664.9         | 78 704.0          | 41.06%        | 20 801.6         | 92 159.3          | 161 134.0           |
| Мөнгөнморьт                 | 153 731.7             | 159 064.4         | 65 877.0          | 41.42%        | 17 179.8         | 76 007.6          | 149 311.9           |
| Өндөрширээт                 | 134 496.4             | 133 071.0         | 55 956.0          | 42.05%        | 16 410.6         | 60 704.4          | 119 468.3           |
| Сүмбэр                      | 145 875.2             | 140 943.6         | 62 793.8          | 44.55%        | 16 124.4         | 62 025.4          | 126 994.0           |
| Сэргэлэн                    | 117 063.0             | 118 529.7         | 47 879.9          | 40.39%        | 12 886.3         | 57 763.5          | 110 068.8           |
| Угтаал                      | 213 365.1             | 205 717.3         | 73 303.9          | 35.63%        | 19 352.1         | 113 061.3         | 194 147.0           |
| Цээл                        | 218 665.3             | 196 215.3         | 79 310.6          | 40.42%        | 19 663.5         | 97 241.2          | 181 377.9           |
| Эрдэнэ                      | 120 321.1             | 125 483.7         | 43 131.7          | 34.37%        | 10 931.9         | 71 420.1          | 114 698.7           |
| Эрдэнэсант                  | 259 939.5             | 240 767.1         | 105 995.3         | 44.02%        | 29 657.6         | 105 114.2         | 222 542.8           |
| Зуунмод                     | 1153 496.3            | 1030 426.3        | 326 393.2         | 31.68%        | 84 756.3         | 619 276.8         | 972 261.9           |
| <b>Төвлөрсөн сумдын дүн</b> | <b>3009 511.6</b>     | <b>3017 669.8</b> | <b>988 060.9</b>  | <b>32.74%</b> | <b>197 114.7</b> | <b>1832 494.2</b> | <b>2464 066.0</b>   |
| <b>Сумдын дүн</b>           | <b>5723 802.7</b>     | <b>5531 266.9</b> | <b>2158 407.7</b> | <b>39.02%</b> | <b>580 226.0</b> | <b>2792 633.2</b> | <b>4856 346.5</b>   |
| <b>Бүх дүн</b>              | <b>8733 314.3</b>     | <b>8548 936.7</b> | <b>3146 468.6</b> | <b>36.81%</b> | <b>777 340.7</b> | <b>4625 127.4</b> | <b>7320 412.5</b>   |

| Төсвийн зарлага төсөвт байгууллагаар |                             |                   |               | EXPENDITURE Government organization, as of first 11 months. |                  |                  |                   |                   |                 |                 |
|--------------------------------------|-----------------------------|-------------------|---------------|---|------------------|------------------|-------------------|-------------------|-----------------|-----------------|
| (мян-төг)<br>thous tog               | З А Р Л А Г А , EXPENDITURE |                   |               | НИЙТ ЗАРЛАГААС  |                  |                  |                   | Олгосон татаас    | Авлага          | Өглөг           |
|                                      | Жилийн эхнээс               |                   |               | Цалин   | Зарлагад залах % | НДШ, ЭМД         | Бараа үйлч бусад  |                   |                 |                 |
|                                      | Төлөв                       | Гүйцэтгэл         | ГБ хувь       |   |                  |                  |                   |                   |                 |                 |
| Аймгийн ЗДТГ                         | 224 623.4                   | 205 519.0         | 91.5%         | 53 053.8  | 25.8%            | 12 943.2         | 139 522.0         | 196 934.4         | 5 468.1         |                 |
| Аймгийн ИТХурал                      | 24 064.4                    | 24 064.6          | 100.0%        | 7 975.0   | 33.1%            | 2 112.0          | 13 977.6          | 24 064.6          |                 |                 |
| Аудитын газар                        | 25 616.9                    | 25 141.2          | 98.1%         | 11 992.8  | 47.7%            | 2 967.1          | 10 181.3          | 25 132.6          |                 |                 |
| Ар манжийнлан                        | 153 264.7                   | 159 312.3         | 103.9%        | 43 109.8  | 27.1%            | 12 055.5         | 104 147.0         | 16 775.3          |                 |                 |
| Статистик хэлтэс                     | 12 628.6                    | 10 720.6          | 84.9%         | 6 428.6   | 60.0%            | 1 696.1          | 2 595.9           | 10 720.6          | 4.6             |                 |
| МХГазар                              | 75 864.2                    | 68 136.3          | 89.8%         | 36 844.9  | 54.1%            | 8 229.3          | 23 062.1          | 68 114.1          | 100.0           |                 |
| Цагдаагийн газар                     | 336 611.6                   | 320 687.8         | 95.3%         | 184 186.0   | 57.4%            | 8 602.7          | 127 899.1         | 312 055.9         | 208.6           | 33 330.3        |
| ГХШТаб                               | 114 868.2                   | 108 954.1         | 94.9%         | 62 336.8  | 57.2%            | 3 779.7          | 42 837.6          | 108 954.1         | 127.3           | 2 234.5         |
| Өрхийн эмнэлэг                       | 40 938.7                    | 31 416.9          | 76.7%         |   |                  |                  | 31 416.9          |                   |                 |                 |
| Ахмадын хороо                        | 2 477.5                     | 8 059.6           | 325.3%        | 3 508.1   | 43.5%            |                  | 4 551.5           | 7 917.3           |                 |                 |
| Хүүхдийн төлөө төв                   | 36 295.7                    | 27 773.9          | 76.5%         | 18 323.0  | 66.0%            | 1 335.0          | 8 115.9           | 27 725.9          |                 |                 |
| ХХУхэлтэс                            | 34 764.4                    | 32 502.4          | 93.5%         | 11 063.2  | 34.0%            | 2 787.3          | 18 651.9          | 30 519.7          |                 |                 |
| ХХААУГазар                           | 70 777.9                    | 69 090.9          | 97.6%         | 19 304.0  | 27.9%            | 5 191.7          | 44 595.2          | 67 850.8          |                 |                 |
| СХЗТөв                               | 18 059.4                    | 16 847.5          | 93.8%         | 6 898.1   | 40.7%            | 1 822.9          | 8 226.5           | 7 571.3           |                 |                 |
| БООАлба                              | 43 848.1                    | 32 856.0          | 74.9%         | 25 832.7  | 78.6%            | 5 911.6          | 1 111.7           | 32 548.6          |                 |                 |
| Цаг уур                              | 95 140.5                    | 93 080.0          | 97.8%         | 58 793.9  | 63.2%            | 15 255.0         | 19 031.1          | 92 612.9          |                 |                 |
| Хот тохижуулах                       | 32 383.9                    | 31 929.8          | 98.6%         |   |                  |                  | 31 929.8          | 30 193.8          |                 |                 |
| Ангилдаагүй                          | 5 500.0                     | 61 069.2          | 1110.3%       |   |                  |                  | 61 069.2          | 154 842.0         |                 |                 |
| Намын суудал                         | 8 020.8                     | 8 021.2           | 100.0%        |   |                  |                  | 8 021.2           | 8 021.2           |                 |                 |
| Нөвс сан                             | 91 966.6                    | 88 992.1          | 96.8%         |   |                  |                  | 86 992.1          | 86 992.1          |                 |                 |
| Мал эмнэлэг                          | 52 250.0                    | 46 050.0          | 88.1%         |   |                  |                  | 46 050.0          | 46 050.0          |                 |                 |
| Замын сан                            | 118 000.0                   | 108 792.0         | 92.2%         |   |                  |                  | 108 792.0         | 108 792.0         |                 |                 |
| Орон нутгийн ХО                      | 22 000.0                    | 116 929.9         | 531.5%        |   |                  |                  | 116 929.9         | 116 929.9         |                 |                 |
| Улсын төсвийн ХО                     |                             |                   |               |   |                  |                  |                   |                   |                 |                 |
| Хүүхдийн сувилал                     | 44 285.4                    | 40 002.7          | 90.3%         | 13 933.3  | 34.8%            | 3 602.2          | 22 467.2          | 36 639.6          | 1 989.8         | 713.1           |
| Боловсрол төв                        | 46 660.1                    | 41 591.6          | 89.1%         | 12 252.2  | 29.5%            | 3 242.9          | 26 096.5          | 39 642.6          |                 |                 |
| Нэгдсэн эмнэлэг                      | 706 216.9                   | 686 103.4         | 97.2%         | 255 278.0   | 37.2%            | 66 431.7         | 364 393.7         | 433 788.1         | 476.8           | 12 839.2        |
| ЭМГазар                              | 192 178.2                   | 181 130.6         | 94.3%         | 66 945.7  | 37.0%            | 15 846.6         | 98 338.3          | 180 299.6         | 23 351.9        | 330.0           |
| Өвөрханчиглан                        | 163 444.5                   | 163 437.3         | 100.0%        | 35 660.1  | 21.8%            | 11 067.2         | 116 710.0         | 49 741.2          | 4 764.0         |                 |
| БТССТөв                              | 69 295.5                    | 65 914.2          | 95.1%         | 11 884.4  | 18.0%            | 3 354.8          | 50 675.0          | 64 282.2          |                 | 18 560.3        |
| Аймгийн музей                        | 26 225.2                    | 29 505.0          | 112.5%        | 8 670.7   | 29.4%            | 2 022.4          | 18 811.9          | 19 003.1          | 2 190.0         | 360.3           |
| ТХХуралсан                           | 76 941.1                    | 72 148.9          | 93.8%         | 26 440.0  | 36.6%            | 4 911.7          | 40 797.2          | 68 939.4          | 867.1           | 3 723.0         |
| Номын сан                            | 44 579.2                    | 43 788.6          | 98.2%         | 7 345.6   | 16.8%            | 1 946.1          | 34 496.9          | 40 152.3          | s               |                 |
| <b>Дүн</b>                           | <b>3009 811.6</b>           | <b>3017 669.6</b> | <b>100.3%</b> | <b>988 060.7</b>  | <b>32.7%</b>     | <b>197 114.7</b> | <b>1832 494.2</b> | <b>2464 066.0</b> | <b>84 525.4</b> | <b>76 532.4</b> |

| Төсөвт байгууллагуудын Өглөгийн үлдэгдэл. |                 |                       |                      |                                  |                                  |             | thous tog (мян. ₮) |  |  |
|---|-----------------|-----------------------|----------------------|----------------------------------|----------------------------------|-------------|--------------------|--|--|
| Д/д                                       |                 | Хэмжих нэгж           | 2004 эцсийн байдлаар | 2005 оны 11 сарын 30-ны үлдэгдэл | үүнээс: Өглөг үүссэн хугацаагаар |             |                    |  |  |
|   |                 |                       |                      |                                  | 31-60 өдөр                       | 61-120 өдөр | 121- өдрөөс дээш   |  |  |
| <b>Төсөвт байгууллагуудын өглөг Бүгд</b>  |                 |                       |                      |                                  |                                  |             |                    |  |  |
| 1   | ү               | Цалингийн             | мян, ₮ 43 241.9      | 96 031.9                         | 12 680.5                         | 2 012.9     | 81 338.5           |  |  |
| 2   |                 | НДШ                   | мян, ₮ 620.3         | 2 676.8                          | 673.1                            | 2 003.7     |                    |  |  |
| 3   | ү               | ЭМД                   | мян, ₮ 38.5          |                                  |                                  |             | 2 803.3            |  |  |
| 4   | Гэрэл цахилгаан | мян, ₮ 13 747.5       | 4 116.1              | 4 076.9                          | 9.2                              |             | 30.0               |  |  |
| 5   | н               | Түлш, халаалт         | мян, ₮ 4 662.7       | 27 476.7                         |                                  |             | 27 476.7           |  |  |
| 6   |                 | Цэвэр, бохир ус       | мян, ₮               | 1 452.9                          | 479.8                            |             | 973.1              |  |  |
| 7   | э               | Шуудан, холбоо        | мян, ₮ 500.0         | 1 917.9                          | 635.3                            |             | 1 282.6            |  |  |
| 8   |                 | Тээвэр, шатахуун      | мян, ₮               | 10 416.2                         | 3 080.8                          |             | 7 335.4            |  |  |
| 9   |                 | Хоол                  | мян, ₮ 3 455.1       | 1 813.1                          | 921.0                            |             | 892.1              |  |  |
| 10  | э               | Эм                    | мян, ₮               | 15 761.5                         |                                  |             | 15 761.5           |  |  |
| 11  |                 | Дотоод албан томилолт | мян, ₮               | 643.0                            | 35.2                             |             | 607.8              |  |  |
| 12  |                 | Урсгал засвар         | мян, ₮               |                                  |                                  |             |                    |  |  |
|   |                 | Байр түрээсийн зардал | мян, ₮ 1 750.7       |                                  |                                  |             |                    |  |  |
| 13  | с               | Бусад                 | мян, ₮ 8 315.2       | 25 847.5                         | 1 671.5                          |             | 24 176.0           |  |  |
| <b>Төсөвт байгууллагуудын өглөг Бүгд</b>  |                 |                       |                      |                                  |                                  |             |                    |  |  |
| 1   | ү               | Цалингийн             | хувь 100.0%          | 100.0%                           | 13.20%                           | 2.10%       | 84.70%             |  |  |
| 2   |                 | НДШ                   | хувь 1.43%           | 2.79%                            | 0.70%                            | 2.09%       |                    |  |  |
| 3   | ү               | ЭМД                   | хувь 23.48%          | 4.07%                            | 1.15%                            |             | 2.92%              |  |  |
| 4   | Гэрэл цахилгаан | хувь 0.04%            |                      |                                  |                                  |             |                    |  |  |
| 5   | н               | Түлш, халаалт         | хувь 31.79%          | 4.29%                            | 4.25%                            | 0.01%       | 0.03%              |  |  |
| 6   |                 | Цэвэр, бохир ус       | хувь 10.78%          | 28.61%                           |                                  |             | 28.61%             |  |  |
| 7   |                 | Цэвэр, бохир ус       | хувь 1.16%           | 1.51%                            | 0.50%                            |             | 1.01%              |  |  |
| 8   |                 | Шуудан, холбоо        | хувь 7.99%           | 2.00%                            | 0.66%                            |             | 1.34%              |  |  |
| 9   |                 | Тээвэр, шатахуун      | хувь 16.41%          | 10.85%                           | 3.21%                            |             | 7.64%              |  |  |
| 10  |                 | Хоол                  | хувь 16.41%          | 1.89%                            | 0.96%                            |             | 0.93%              |  |  |
| 11  | э               | Эм                    | хувь 0.67%           | 16.41%                           |                                  |             | 16.41%             |  |  |
| 12  |                 | Дотоод албан томилолт | хувь 0.67%           | 0.67%                            | 0.04%                            |             | 0.63%              |  |  |
| 13  | с               | Бусад                 | хувь 19.23%          |                                  | 1.74%                            |             | 25.17%             |  |  |

**Төсвийн Өглөг (өр)-ийг сумдын нэрээр, төсөвтэй шууд**

харьцдаг байгууллагуудын дүнгээр үзүүлбэл:

| Soms              | Нийт<br>өглөг<br>(мян- ₮) | Ү Ү Н Э Э С    |                |                 | Авлага           |
|-------------------|---------------------------|----------------|----------------|-----------------|------------------|
|                   |                           | цалин          | НДШ            | бусад           |                  |
| Алтанбулаг        | 200.0                     |                |                | 200.0           |                  |
| Аргалант          |                           |                |                |                 |                  |
| Архуст            |                           |                |                |                 |                  |
| Батсүмбэр         |                           |                |                |                 | 214.1            |
| Баян              | 2 000.3                   |                | 460.5          | 1 539.8         | 666.3            |
| Баяндэлгэр        |                           |                |                |                 | 23 440.8         |
| Баянжаргалан      |                           |                |                |                 | 5 618.6          |
| Баян-Өнжүүл       |                           |                |                |                 | 864.7            |
| Баянхангай        | 2 285.1                   |                | 470.0          | 1 815.1         |                  |
| Баянцагаан        |                           |                |                |                 |                  |
| Баянцогт          |                           |                |                |                 | 1 402.8          |
| Баянчандмань      |                           |                |                |                 |                  |
| Борнуур           | 1 190.0                   |                |                | 1 190.0         |                  |
| Бүрэн             |                           |                |                |                 |                  |
| Дэлгэрхаан        | 1 007.7                   |                |                | 1 007.7         | 615.5            |
| Жаргалант         |                           |                |                |                 | 17 845.3         |
| Заамар            | 3 000.0                   |                |                | 3 000.0         | 5 708.4          |
| Лүн               |                           |                |                |                 |                  |
| Мөнгөнморьт       | 1 100.3                   |                |                | 1 100.3         |                  |
| Өндөрширээт       |                           |                |                |                 | 122.0            |
| Сүмбэр            | 497.7                     |                | 497.7          |                 |                  |
| Сэргэлэн          | 1 382.1                   |                |                | 1 382.1         | 3 627.1          |
| Угтаал            | 1 195.0                   |                |                | 1 195.0         |                  |
| Цээл              | 500.0                     |                |                | 500.0           | 12 560.6         |
| Эрдэнэ            | 5 141.3                   | 2 676.8        | 1 816.6        | 647.9           | 5 563.9          |
| Эрдэнэсант        |                           |                |                |                 | 1 367.3          |
| Зуунмод           |                           |                |                |                 | 2 229.5          |
| Төвлөрсөн         | 76 532.4                  |                | 665.4          | 75 867.0        | 84 525.4         |
| <b>Сумдын дүн</b> | <b>19 499.5</b>           | <b>2 676.8</b> | <b>3 244.8</b> | <b>13 577.9</b> | <b>81 846.9</b>  |
| <b>Бүх дүн</b>    | <b>96 031.9</b>           | <b>2 676.8</b> | <b>3 910.2</b> | <b>89 444.9</b> | <b>166 372.3</b> |

**Мөнгө, зээл, хадгаламж**

Монгол шуудан, Хас, Зоос банкны салбарууд, ХААН банкны УБ төв салбарын харьяа тооцооны төвийн дүнгээр **2005 оны эхний 11 сард** кассын орлого **45767,6 сая ₮**, кассын зарлага **44137.8 сая ₮** болж, гүйлгээнд **272,5 сая ₮** байгаа нь өмнөх сарын эцсээс 25,3 сая ₮-өөр **буурлаа**.



**Банкны кассын орлого, зарлага.** (сая-төг)  
**REVENUE, EXPENDITURE, BANK OF CASH** mln tog

|  | Банкны кассын                         |                          |              |   |                           |              | Орлого %<br>Зарлага<br>Revenue to<br>expenditure<br>ratio. % |
|--|---------------------------------------|--------------------------|--------------|---|---------------------------|--------------|--|
|  | Орлого<br>revenue                     |                          |              | Зарлага<br>expenditure                  |                           |              |  |
|  | Системийн<br>банкны<br>зузаат-<br>гал | Бусад<br>цэвэр<br>орлого | Дүн<br>Total | Системийн<br>банкинд<br>шилжүүл-<br>сэн | Бусад<br>цэвэр<br>зарлага | Дүн<br>Total |  |
| Салбар, тооцооны кассуудын дүн<br>Total bank                     | 2 177.1                               | 14 825.1                 | 45 767.6     | 2 248.5                                 | 13 182.2                  | 44 137.8     | 103.69%  |
| -ХАА-н банкны тооцооны касс<br>Agriculture Bank Agriculture Bank | 2 035.0                               | 9 848.8                  | 11 883.8     | 250.0                                   | 10 079.5                  | 10 329.5     | 115.05%  |
| -Мон-шуудан банкны салбар<br>Post Givo Bank Post Givo Bank       | 12.1                                  | 3 349.6                  | 3 361.7      | 1 663.4                                 | 1 688.8                   | 3 352.2      | 100.28%  |
| -Хас банкны салбар<br>Khasbank                                   | 130.0                                 | 1 626.7                  | 1 756.7      | 335.1                                   | 1 413.9                   | 1 749.0      | 100.44%  |
| -Зоос банкны салбар<br>Zoosbank                                  | 1 740.0                               | 27 025.4                 | 28 765.4     | 14.6                                    | 28 692.5                  | 28 707.1     | 100.20%  |

ХААН банкны харьяа тооцооны төвүүд, Монгол шуудан, Хас, Зоос банкны салбаруудад аж ахуйн нэгж, байгууллагуудад **жижиг худалдаа, үйлдвэрлэлийг** дэмжих үүднээс олгосон зээлийн үлдэгдэл 11 сарын 30-ний байдлаар **6513.1** сая ₮ байгаа нь өмнөх сарын эцсээс 61,8 сая ₮-өөр буурчээ.

**Зээлийн өрийн үлдэгдэл** (сая-төг)  
**LOANS OUTSTANDING, at the end of month, mln tog**

|   | Зээлийн өрийн үлдэгдэл<br>Loans outstanding |               |               |               |               | Үүнээс хугацаа хэтэрсэн<br>of which : overdue |       |              |
|---|---|---------------|---------------|---------------|---------------|---|-------|--------------|
|   | 2004 оны                                    |               |               |               | 2005 он       | 2004 оны                                      |       | 2005 он      |
|   | 3-30  | 6-30          | 9-30          | 12-30         | 11-30         | 06-30   | 12-30 | 11-30        |
| <b>Банкны системийн дүн</b><br>Total bank       | <b>1452.5</b>                               | <b>1799.7</b> | <b>2065.8</b> | <b>2178.1</b> | <b>6513.1</b> | <b>35.5</b>                                   |       | <b>237.9</b> |
| -ХАА-н банкны тооцооны касс<br>Agriculture Bank | 681.0                                       | 753.3         | 824.4         | 780.65        | 4124.3        | 18.4  |       | 95.2         |
| -Мон-шуудан банкны салбар<br>Post Givo Bank     | 198.7                                       | 211.3         | 229.2         | 269.7         | 424.1         | 6.0   |       | 57.1         |
| -Хас банкны салбар<br>Khasbank                  | 199.0                                       | 324.1         | 328.9         | 412.15        | 886.50        | 2.2   |       | 13.9         |
| -Зоос банкны салбар<br>Zoosbank                 | 373.8                                       | 511.0         | 683.3         | 715.6         | 1078.17       | 8.9   |       | 71.7         |

2005 он гарсаар Засгийн газраас бичил бизнесийг дэмжих ажлын хүрээнд оны эхний 11 сард **5191** зээлдэгч нарт **5290.8** сая төгрөгийн зээл олгожээ.

2005 онд Бичил бизнест олгосон зээл

( сая төг )

LOANS OUTSTANDING, at the end of month, mln tog

|   | Бичил бизнест олгосон зээл<br>Loans outstanding |                              | Зээлийн хүүгийн дундаж<br>LOAN RATE |                   |
|---|---|------------------------------|-------------------------------------|-------------------|
|   | Зээлдэгчийн тоо                                 | Зээлийн хэмжээ<br>Total Loan | Үйлдвэрлэлийн<br>Enterprise         | Худгадаа<br>Trade |
| <b>Банкны системийн дүн<br/>Total bank</b>        | <b>5191</b>                                     | <b>5290.8</b>                | <b>x</b>                            | <b>x</b>          |
| Ү -ХАА-н банкны тооцооны касс<br>Agriculture Bank | 1156  | 1831.51                      | 3.5                                 | 3.5               |
| Ү -Мон-шуудан банкны салбар<br>Post Givo Bank     | 477   | 681.20                       | 2.0                                 | 3.5               |
| Э -Хас банкны салбар<br>Khasbank                  | 2301  | 1397.7                       | 3.0                                 | 3.0               |
| С -Зоос банкны салбар<br>Zoosbank                 | 1257  | 1380.40                      | 3.0                                 | 3.4               |

Иргэдийн хувийн хадгаламж 11 сарын 30-ний байдлаар **2398.0** сая ₮-т хүрлээ.

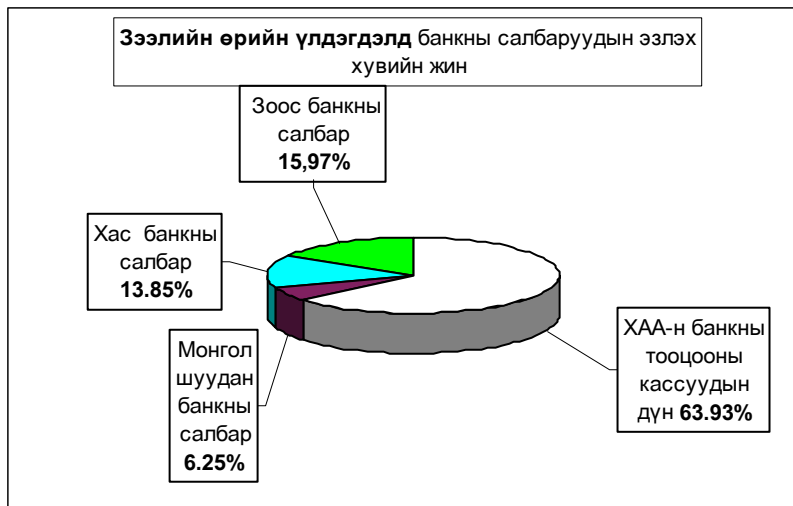
Иргэдийн хадгаламжийн үлдэгдэл, хүү

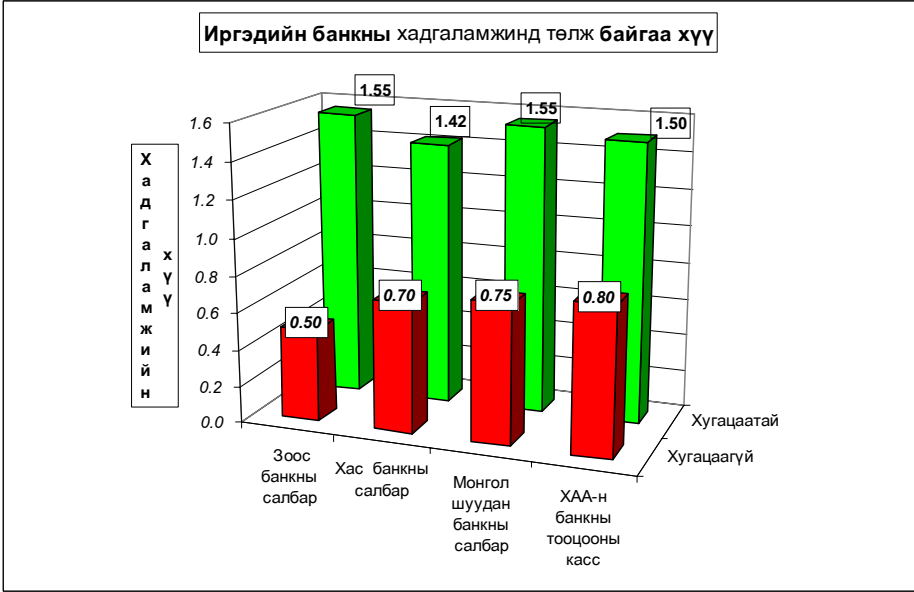
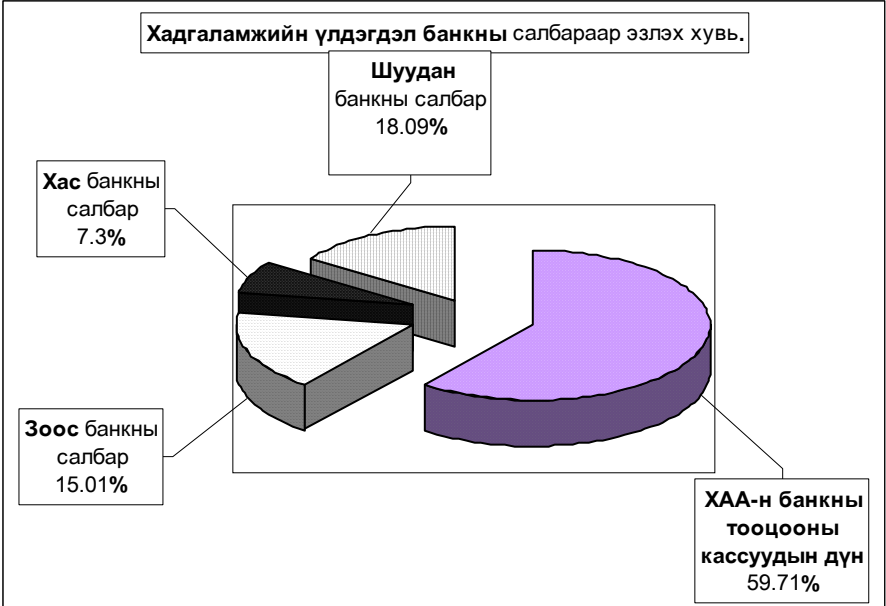
(сая, төгрөгөөр)

REMAINDER OF INDIVIDUAL DEPOSITS, RATE

mln tog, by months %

|   | Хадгаламжийн үлдэгдэл<br>Remainder deposits |              |              |               |               | Хадгаламжийн хүүний сарын дундаж хувь |             |
|---|---|--------------|--------------|---------------|---------------|---------------------------------------|-------------|
|   | 2004 оны                                    |              |              |               | 2005<br>11-30 | Хугацаатай                            | Хугацаагүй  |
|   | 03-30                                       | 07-30        | 09-30        | 12-30         |               |                                       |             |
| <b>Банкны системийн дүн<br/>Total bank</b>        | <b>619.96</b>                               | <b>672.1</b> | <b>781.8</b> | <b>1051.0</b> | <b>2398.0</b> | <b>1.51</b>                           | <b>0.69</b> |
| Ү -ХАА-н банкны тооцооны касс<br>Agriculture Bank | 176.1                                       | 189.0        | 229.3        | 398.7         | 1453.5        | 1.5                                   | 0.8         |
| Ү -Мон-шуудан банкны салбар<br>Post Givo Bank     | 241.5                                       | 260.5        | 272.5        | 265.2         | 403.9         | 1.55                                  | 0.75        |
| Э -Хас банкны салбар<br>Khasbank                  | 71.16                                       | 99.5         | 120.6        | 121.5         | 175.1         | 1.42                                  | 0.70        |
| С -Зоос банкны салбар<br>Zoosbank                 | 131.18                                      | 123.1        | 159.4        | 265.6         | 365.5         | 1.55                                  | 0.50        |





## Нийгмийн даатгал

Нийгмийн даатгалын байгууллагын мэдээгээр 2005 оны эхний 11 сард **НДШ-ийн орлого 1948.4 сая ₮** болж төлөвлөгөө **100.2 хувь** биелэв. **НДШ-ийн орлогын төлөвлөгөөг Заамар сум 4.96 хувиар тасалдууллаа.**

Тэтгэвэр, тэтгэмжинд **4025.2 сая ₮** олгож, олголтын хувь **100.0%** болов.

**Нийгмийн даатгалын сангийн орлого, зарлага. (2005 оны эхний XI сард)**

| Үзүүлэлтүүд                    | Т о о    |              | Төлсөн шимтгэл, олгосон тэтгэвэр, тэтгэмж (мянган-₮) |            |                              |
|--------------------------------|----------|--------------|--|------------|------------------------------|
|                                | 2004 XI  | 2005-XI      | 2004-XI  | 2005-XI    |                              |
| 1. Даатгуулагчдын тоо-бүгд     | 0        | 9244         | 9244   | 0.0        | 1711 302.4 1948 338.9        |
| -Аж ахуйн нэгж, байгууллага    |          | 519          | 519  |            | 530 503.7 603 985.0          |
| -Төсөвт байгууллага            |          | 276          | 276  |            | 1180 798.7 1344 353.8        |
| 2. Олгосон тэтгэвэр -бүгд      | 0        | 10538        | 10627  | 0.0        | 3276 160.7 4025 225.5        |
| -Өндөр настны                  |          | 7430         | 7351   |            | 2442 647.1 2898 162.4        |
| -Хөгжлийн бэрхшээлтэй иргэдийн |          | 1803         | 2001   |            | 441 463.8 644 036.1          |
| -Тэжээгчээ алдсны              |          | 1105         | 1053   |            | 307 113.4 362 270.3          |
| -Цэргийн                       |          | 200          | 222  |            | 84 936.4 120 756.8           |
| <b>Нийт дүн</b>                | <b>0</b> | <b>19782</b> | <b>19871</b>   | <b>0.0</b> | <b>4987 463.1 5973 564.4</b> |

| (Сумдаар, мянган-₮)                 | Н Д Ш - ийн орлого |                   |                | Өгсөн татаас      | Орлого бүгд       | Олгосон тэтгэвэр, тэтгэмж |                   | Хувь          | Э М Д-ийн гэрээт санхүүжилт |                  |              |      |
|-------------------------------------|--------------------|-------------------|----------------|-------------------|-------------------|---------------------------|-------------------|---------------|-----------------------------|------------------|--------------|------|
|                                     | Төлөвлөгөө         | Гүйцэтгэл         | Хувь           |                   |                   | Тэтгэвэр                  |                   |               | Хувь                        | Олгох            | Олгосон      | Хувь |
|                                     |                    |                   |                |                   |                   | Олгох                     | Олгосон           |               |                             |                  |              |      |
| Алтанбулаг                          | 43 200.0           | 44 102.2          | 102.09%        | 92 000.0          | 136 102.2         | 134 506.6                 | 134 506.6         | 100.0%        | 9 900.0                     | 9 900.0          | 100.0%       |      |
| Аргалант                            | 23 400.0           | 23 514.2          | 100.49%        | 44 000.0          | 67 514.2          | 67 045.5                  | 67 045.5          | 100.0%        | 7 700.0                     | 7 700.0          | 100.0%       |      |
| Архуст                              | 19 800.0           | 19 804.5          | 100.02%        | 51 000.0          | 70 804.5          | 70 433.6                  | 70 433.6          | 100.0%        | 7 700.0                     | 7 700.0          | 100.0%       |      |
| Батсүмбэр                           | 90 000.0           | 90 548.2          | 100.61%        | 160 000.0         | 250 548.2         | 249 882.7                 | 249 882.7         | 100.0%        | 13 200.0                    | 13 200.0         | 100.0%       |      |
| Баян                                | 34 200.0           | 42 524.9          | 124.34%        | 60 000.0          | 102 524.9         | 101 800.7                 | 101 800.7         | 100.0%        | 8 855.0                     | 8 855.0          | 100.0%       |      |
| Баяндалгэр                          | 20 700.0           | 20 801.2          | 100.49%        | 39 000.0          | 59 801.2          | 58 998.0                  | 58 998.0          | 100.0%        | 7 333.3                     | 7 333.3          | 100.0%       |      |
| Баянжаргалан                        | 20 700.0           | 20 722.8          | 100.11%        | 64 000.0          | 84 722.8          | 83 800.6                  | 83 800.6          | 100.0%        | 7 700.0                     | 7 700.0          | 100.0%       |      |
| Баян-Өнжүүл                         | 20 700.0           | 20 974.2          | 101.32%        | 53 000.0          | 73 974.2          | 73 599.5                  | 73 599.5          | 100.0%        | 8 250.0                     | 8 250.0          | 100.0%       |      |
| Баянхангай                          | 20 700.0           | 21 419.9          | 103.48%        | 40 000.0          | 61 419.9          | 60 798.3                  | 60 798.3          | 100.0%        | 7 700.0                     | 7 700.0          | 100.0%       |      |
| Баянцагаан                          | 20 700.0           | 21 677.8          | 104.72%        | 78 000.0          | 99 677.8          | 99 064.8                  | 99 064.8          | 100.0%        | 9 625.0                     | 9 625.0          | 100.0%       |      |
| Баянцогт                            | 25 200.0           | 25 306.1          | 100.42%        | 80 000.0          | 105 306.1         | 105 053.1                 | 105 053.1         | 100.0%        | 8 708.3                     | 8 708.3          | 100.0%       |      |
| Баянчандмань                        | 49 500.0           | 49 751.2          | 100.51%        | 114 000.0         | 163 751.2         | 163 581.2                 | 163 581.2         | 100.0%        | 9 900.0                     | 9 900.0          | 100.0%       |      |
| Борнуур                             | 41 400.0           | 43 215.2          | 104.38%        | 155 000.0         | 198 215.2         | 197 468.5                 | 197 468.5         | 100.0%        | 12 466.7                    | 12 466.7         | 100.0%       |      |
| Бүрэн                               | 21 600.0           | 21 710.2          | 100.51%        | 122 000.0         | 143 710.2         | 142 953.1                 | 142 953.1         | 100.0%        | 11 000.0                    | 11 000.0         | 100.0%       |      |
| Далгархаан                          | 18 000.0           | 17 542.2          | 97.46%         | 74 000.0          | 91 542.2          | 90 974.1                  | 90 974.1          | 100.0%        | 8 250.0                     | 8 250.0          | 100.0%       |      |
| Жаргалант                           | 65 700.0           | 66 152.2          | 100.69%        | 193 000.0         | 259 152.2         | 258 986.0                 | 258 986.0         | 100.0%        | 13 200.0                    | 13 200.0         | 100.0%       |      |
| Заамар                              | 360 000.0          | 342 127.5         | 95.04%         |                   | 342 127.5         | 170 625.4                 | 170 625.4         | 100.0%        | 14 483.3                    | 14 483.3         | 100.0%       |      |
| Лун                                 | 45 000.0           | 45 612.5          | 101.36%        | 66 000.0          | 111 612.5         | 111 362.3                 | 111 362.3         | 100.0%        | 10 153.0                    | 10 153.0         | 100.0%       |      |
| Мөнгөнморьт                         | 28 800.0           | 28 974.2          | 100.60%        | 67 000.0          | 95 974.2          | 95 617.4                  | 95 617.4          | 100.0%        | 8 708.3                     | 8 708.3          | 100.0%       |      |
| Өндөрширээт                         | 20 700.0           | 22 065.3          | 106.60%        | 65 000.0          | 87 065.3          | 86 502.1                  | 86 502.1          | 100.0%        | 10 083.3                    | 10 083.3         | 100.0%       |      |
| Сүмбэр                              | 25 200.0           | 25 341.2          | 100.56%        | 70 000.0          | 95 341.2          | 94 465.0                  | 94 465.0          | 100.0%        | 7 333.3                     | 7 333.3          | 100.0%       |      |
| Сэргэлэн                            | 18 900.0           | 20 711.0          | 109.58%        | 69 000.0          | 89 711.0          | 88 848.3                  | 88 848.3          | 100.0%        | 8 250.0                     | 8 250.0          | 100.0%       |      |
| Угтаал                              | 27 000.0           | 27 111.2          | 100.41%        | 104 000.0         | 131 111.2         | 130 245.6                 | 130 245.6         | 100.0%        | 10 450.0                    | 10 450.0         | 100.0%       |      |
| Цаал                                | 34 200.0           | 34 341.2          | 100.41%        | 80 000.0          | 114 341.2         | 113 866.2                 | 113 866.2         | 100.0%        | 10 450.0                    | 10 450.0         | 100.0%       |      |
| Эрдэнэ                              | 43 200.0           | 43 517.2          | 100.73%        | 93 000.0          | 136 517.2         | 135 953.0                 | 135 953.0         | 100.0%        | 9 900.0                     | 9 900.0          | 100.0%       |      |
| Эрдэнэсант                          | 45 000.0           | 45 110.8          | 100.25%        | 160 000.0         | 205 110.8         | 204 955.5                 | 204 955.5         | 100.0%        | 14 666.7                    | 14 666.7         | 100.0%       |      |
| Зуунмод                             | 760 950.0          | 763 659.8         | 100.36%        | 682 000.0         | 1445 659.8        | 833 838.4                 | 833 838.4         | 100.0%        | 248 307.6                   | 248 307.6        | 100.0%       |      |
| Рашаан сувилал                      |                    |                   |                |                   |                   |                           |                   |               | 46 750.0                    | 46 750.0         | 100.0%       |      |
| Тахилт СЗЭТ, эмийн үнийн хөнгөлөлт  |                    |                   |                |                   |                   |                           |                   |               | 13 750.0                    | 13 750.0         | 100.0%       |      |
| Хорих, цэргийн анги, өрхийн эмнэлэг |                    |                   |                |                   |                   |                           |                   |               | 36 208.3                    | 32 258.3         | 89.1%        |      |
| <b>2005-11 сар</b>                  | <b>1944 450.0</b>  | <b>1948 338.9</b> | <b>100.20%</b> | <b>2875 000.0</b> | <b>4823 338.9</b> | <b>4025 225.5</b>         | <b>4025 225.5</b> | <b>100.0%</b> | <b>600 982.1</b>            | <b>597 032.1</b> | <b>99.3%</b> |      |
| Төвийн бүс                          | 864 450.0          | 871 125.0         | 100.8%         | 974 000.0         | 1845 125.0        | 1229 857.6                | 1229 857.6        | 100.0%        | 284 332.6                   | 284 332.6        | 100.0%       |      |
| Зүүн бүс                            | 167 400.0          | 97 351.4          | 58.2%          | 268 000.0         | 550 344.8         | 546 603.3                 | 546 603.3         | 100.0%        | 50 196.6                    | 50 196.6         | 100.0%       |      |
| Баруун бүс                          | 592 200.0          | 577 040.8         | 97.4%          | 711 000.0         | 1288 040.8        | 1112 282.6                | 1112 282.6        | 100.0%        | 97 236.3                    | 97 236.3         | 100.0%       |      |
| Хойд бүс                            | 320 400.0          | 323 828.3         | 101.1%         | 816 000.0         | 1139 828.3        | 1136 482.0                | 1136 482.0        | 100.0%        | 72 508.3                    | 72 508.3         | 100.0%       |      |
| 2004-11 сар                         | 1751 310.0         | 1704 364.0        | 100.51%        | 2379 000.0        | 4083 364.0        | 3695 077.1                | 3603 743.0        | 100.0%        | 480 398.3                   | 463 110.3        | 100.0%       |      |
| 2003-11 сар                         | 1681 020.0         | 1533 399.4        | 100.04%        | 1652 500.0        | 3185 899.4        | 2758 747.0                | 2704 747.0        | 96.9%         | 480 333.6                   | 480 333.6        | 96.21%       |      |
| 2002-11 сар                         | 1496 200.0         | 1422 200.0        | 100.13%        | 1387 100.0        | 2809 300.0        | 2362 070.4                | 2362 070.4        | 100.0%        | 413 587.8                   | 413 587.8        | 100.0%       |      |
| 2001-11 сар                         | 1800 900.0         | 1532 728.1        | 85.68%         | 1369 200.0        | 2901 928.1        | 2294 100.0                | 2294 100.0        | 95.9%         | 492 416.0                   | 492 416.0        | 100.0%       |      |
| 2000-11 сар                         | 1579 600.0         | 1184 600.0        | 80.65%         | 1144 200.0        | 2328 800.0        | 1953 000.0                | 1864 300.0        | 87.6%         | 405 709.0                   | 405 709.0        | 88.9%        |      |

## Нийгмийн халамж

Нийгмийн халамж үйлчилгээний албаны мэдээгээр 2005 оны эхний 11 сард сумдад **851.9** сая ₮-ийн санхүүжилт хийгдэж нийгмийн халамжийн тэтгэвэр, тэтгэмжийн **олголт 100** хувь биелэгдэв. Олон хүүхэдтэйн тэтгэмжэнд **15030** хүүхэд хамрагдлаа.

Нийгмийн халамжийн үйлчилгээний 2005 оны XI сарын санхүүжилтын мэдээ.

| Үзүүлэлтүүд<br>(мянган-₮)                                  | Хүний тоо   |             |              | Олгосон тэтгэвэр, тэтгэмж |                  |                   |
|--|-------------|-------------|--------------|---------------------------|------------------|-------------------|
|  | 2003-XI     | 2004-XI     | 2005-XI      | 2003-XI                   | 2004-XI          | 2005-XI           |
| <b>1.Нийгмийн халамжийн тэтгэвэр, тэтгэмж-бүгд</b>         | <b>6314</b> | <b>5641</b> | <b>18995</b> | <b>542 466.4</b>          | <b>701 072.9</b> | <b>915 354.2</b>  |
| -Халамжийн тэтгэвэр  | 1971        | 1971        | 2004         | 201 810.0                 | 288 242.4        | 346 024.9         |
| -Жирэмсэн амаржсан   | 1450        | 1368        | 1850         | 159 258.0                 | 172 697.0        | 180 945.2         |
| -Хүүхэд асарсаны   | 2092        | 1886        | 1887         | 147 399.5                 | 193 637.5        | 210 678.4         |
| -Олон хүүхэдтэй  | 629         | 256         | 15030        | 23 595.0                  | 31 548.0         | 510 343.6         |
| -Нярайн арчилгааны   | 124         | 113         | 179          | 3 440.2                   | 3 762.0          | 4 430.2           |
| -Ихэр хүүхдийн   | 7           | 2           | 9            | 320.0                     | 120.0            | 300.0             |
| -Өнчин хүүхэд үрчлэн авсны                                 | 41          | 45          | 40           | 6 643.7                   | 11 066.0         | 8 656.8           |
| <b>2.Нийгмийн халамжийн болон асрамжийн үйлчилгээ-бүгд</b> | <b>1621</b> | <b>2717</b> | <b>5451</b>  | <b>59 539.1</b>           | <b>137 315.6</b> | <b>145 595.8</b>  |
| -Халамжийн үйлчилгээ                                       | 180         | 207         | 467          | 3 501.4                   | 11 375.0         | 11 678.7          |
| -Хөжлийн бэрхшээлтэй иргэдийн                              | 57          | 103         | 497          | 10 195.4                  | 20 100.0         | 26 490.2          |
| -Ахмад настны хөнгөлөлт                                    | 1295        | 2347        | 4196         | 39 435.6                  | 97 720.1         | 75 950.8          |
| -Партизан, улсын баатарын                                  | 29          | 12          | 9            | 3 740.2                   | 3 300.0          | 725.5             |
| -Ахмад дайчинд 1 удаа тусламж                              |             |             | 231          |                           |                  | 25 341.9          |
| -Алдарт эхийн одон   | 60          | 48          | 51           | 1 370.0                   | 1 020.0          | 1 180.0           |
| -Банкны зардал   |             |             |              | 1 296.5                   | 3 800.5          | 4 228.7           |
| <b>Нийт дүн</b>  | <b>7935</b> | <b>8358</b> | <b>24446</b> | <b>602 005.5</b>          | <b>838 388.5</b> | <b>1060 950.0</b> |

| Сум                | Хуваарилагдсан санхүүжилт | Нийгмийн халамжийн үйлчилгээнд зарцуулсан санхүүжилт | Олголтын хувь  |
|--------------------|---------------------------|--|----------------|
| Алтанбулаг         | 21 500.0                  | 21 500.0   | 100.0%         |
| Аргалант           | 14 100.0                  | 14 100.0   | 100.0%         |
| Архуст             | 15 800.0                  | 15 800.0   | 100.0%         |
| Батсүмбэр          | 57 500.0                  | 57 500.0   | 100.0%         |
| Баян               | 20 200.0                  | 20 200.0   | 100.0%         |
| Баяндалгэр         | 14 300.0                  | 14 300.0   | 100.0%         |
| Баянжаргалан       | 16 100.0                  | 16 100.0   | 100.0%         |
| Баян-Өнжүүл        | 17 550.0                  | 17 550.0   | 100.0%         |
| Баянхангай         | 17 300.0                  | 17 300.0   | 100.0%         |
| Баянцагаан         | 29 600.0                  | 29 600.0   | 100.0%         |
| Баянцогт           | 17 600.0                  | 17 600.0   | 100.0%         |
| Баянчандмань       | 34 168.0                  | 34 168.0   | 100.0%         |
| Борнуур            | 35 500.0                  | 35 500.0   | 100.0%         |
| Бүрэн              | 31 500.0                  | 31 500.0   | 100.0%         |
| Далгархаан         | 22 000.0                  | 22 000.0   | 100.0%         |
| Жаргалант          | 51 200.0                  | 51 200.0   | 100.0%         |
| Заамар             | 35 100.0                  | 35 100.0   | 100.0%         |
| Лун                | 21 500.0                  | 21 500.0   | 100.0%         |
| Мөнгөморьт         | 14 600.0                  | 14 600.0   | 100.0%         |
| Өндөрширээт        | 15 900.0                  | 15 900.0   | 100.0%         |
| Сүмбэр             | 13 400.0                  | 13 400.0   | 100.0%         |
| Сэргэлэн           | 20 200.0                  | 20 200.0   | 100.0%         |
| Утгвал             | 24 000.0                  | 24 000.0   | 100.0%         |
| Цээл               | 19 100.0                  | 19 100.0   | 100.0%         |
| Эрдэнэ             | 34 800.0                  | 34 800.0   | 100.0%         |
| Эрдэнэсант         | 42 000.0                  | 42 000.0   | 100.0%         |
| Зуунмод            | 144 100.0                 | 144 100.0  | 100.0%         |
| НХУТөв             | 51 327.8                  | 51 327.8   | 100.0%         |
| <b>2005-11 сар</b> | <b>851 945.8</b>          | <b>851 945.8</b>                                     | <b>100.00%</b> |
| Төвийн бүс         | 232 950.0                 | 232 950.0  | 100.0%         |
| Зүүн бүс           | 115 800.0                 | 115 800.0  | 100.0%         |
| Баруун бүс         | 228 400.0                 | 228 400.0  | 100.0%         |
| Хойд бүс           | 223 468.0                 | 223 468.0  | 100.0%         |
| 2004-11 сар        | 849 374.0                 | 849 374.0  | 100.0%         |
| 2003-11 сар        | 727 826.0                 | 711 247.0  | 97.94%         |
| 2002-11 сар        | 610 119.5                 | 591 369.5  | 94.93%         |
| 2001-11 сар        | 407 582.1                 | 400 442.1  | 98.82%         |



## Ү н э , т а р и ф

**а.Аймгийн төвд** 2005 оны 11 сард бараа үйлчилгээний үнэ тариф 2000 оны 12 сарын 31-ныхтай харьцуулахад **32.37%**, 2004 оны 11 сарынхтай харьцуулахад **13.39 %**, 2005 оны 11 сард **1.12%**-иар тус тус өсөв. 2005 оны 11 сард бараа үйлчилгээний үнэ тариф, өмнөх сарын өөрчлөлтөөс 0.24 нэгжээр буурав.

Хэрэглээний бараа, үйлчилгээний үнийн индекс , 2005.XI  
Consumer price index of certain goods and services, 2005.XI

| /аймгийн төвд/                           |                             | БҮЛЭГ                                | GROUP  | хувь - percentage   |                     |                     |
|--|-----------------------------|--------------------------------------|--------|---------------------|---------------------|---------------------|
|  |                             |                                      |        | 2005-11/<br>2000-12 | 2005-11/<br>2004-11 | 2005-11/<br>2005-10 |
| <b>Хүнсний бараа</b>                     |                             | <b>Foodstuffs</b>                    |        | <b>140.65</b>       | <b>118.36</b>       | <b>101.06</b>       |
| Ү  | Гурил, гурилан бүтээгдэхүүн | Flour and flour products             | 122.63 | 98.95               | 99.57               |                     |
| Ү  | Мах, махан бүтээгдэхүүн     | Meat and meat products               | 255.20 | 141.56              | 95.97               |                     |
| н  | Сүү, сүүн бүтээгдэхүүн      | Milk and dairy products              | 81.06  | 88.31               | 109.14              |                     |
| э  | Сахар, чихэр, цай, жимс     | Sugar, candy, tea, fruits            | 112.14 | 118.47              | 108.59              |                     |
| э  | Төмс, хүнсний ногоо         | Potatoes and vegetables              | 107.27 | 124.15              | 109.29              |                     |
| с  | Хүнсний бусад бараа         | Other foodstuffs                     | 133.89 | 217.92              | 100.00              |                     |
|  | Архи, ундаа, тамхи          | Alcohol and tobacco                  | 106.38 | 107.26              | 100.00              |                     |
| <b>Хувцас, гутал, бөс бараа</b>          |                             | <b>Clothing, footwear and cloth</b>  |        | <b>97.27</b>        | <b>105.74</b>       | <b>103.44</b>       |
| Ү  | Эрэгтэй хүний хувцас        | Men's clothing                       | 119.61 | 105.64              | 101.50              |                     |
| Ү  | Эмэгтэй хүний хувцас        | Women's clothing                     | 92.24  | 98.28               | 101.49              |                     |
| н  | Хүүхдийн хувцас             | Children's clothing                  | 121.03 | 104.74              | 102.11              |                     |
| ээ                                       | Бүх төрлийн гутал           | Footwear                             | 84.41  | 108.49              | 105.59              |                     |
| с  | Хөвөн, бөс бараа            | Cloth                                | 121.33 | 109.12              | 100.33              |                     |
| <b>Орон сууц, түлш, цахилгаан</b>        |                             | <b>Housing, heating, electricity</b> |        | <b>206.94</b>       | <b>136.97</b>       | <b>98.93</b>        |
| <b>Гэр ахуйн бараа</b>                   |                             | <b>Household goods</b>               |        | <b>107.87</b>       | <b>97.73</b>        | <b>100.00</b>       |
| <b>Эм тариа, эмнэлгийн үйлчилгээ</b>     |                             | <b>Medical care and services</b>     |        | <b>125.16</b>       | <b>115.44</b>       | <b>100.00</b>       |
| <b>Тээвэр, холбооны үйлчилгээ</b>        |                             | <b>Transport and communication</b>   |        | <b>164.70</b>       | <b>105.33</b>       | <b>100.39</b>       |
| <b>Соёл, боловсролын бараа үйлчилгээ</b> |                             | <b>Cultural goods and recreation</b> |        | <b>114.95</b>       | <b>99.55</b>        | <b>100.47</b>       |
| <b>Бусад бараа, үйлчилгээ</b>            |                             | <b>Other goods and services</b>      |        | <b>96.10</b>        | <b>107.97</b>       | <b>100.00</b>       |
| <b>Ерөнхий (нийт) индекс</b>             |                             | <b>Overall index</b>                 |        | <b>132.37</b>       | <b>113.39</b>       | <b>101.12</b>       |

Энэ сард хүнсний болон өргөн хэрэгцээт зарим гол нэр төрлийн бараа, бүтээгдэхүүн **үхрийн мах, шингэн сүү, тараг, элсэн чихэр, гадаад ирис, байцаа, лууван, манжин, бөөрөнхий сонгино, шилтэй алаг салад, эрэгтэй хүний сентфон дотортой куртка, эмэгтэй хүний ноосон өмд, хүүхдийн хавар намрын сентфон дотортой куртка, эрэгтэй хүний ширэн гутал, эмэгтэй хүний өвлийн урт түрийтэй ширэн гутал, эрэгтэй хүүхдийн өвлийн ширэн ботинк, дээлийн ноосон даавуу, түлшний мод, телефон ашиглалтын сарын хөлс, транзисторын тэжээл зэрэг 20 нэрийн бараа бүтээгдэхүүний үнэ 4.3-25.0 хувиар өссөн нь ерөнхий индекс 1.12 хувиар өсөхөд нөлөөлөв.**

Энэ хугацаанд **2-р гурил, хонины мах, дотор мах, 1 квт цахилгааны үнэ зэрэг 4 нэрийн хүнсний болон бараа, бүтээгдэхүүний үнэ тариф буурч, 115 нэрийн бараа, үйлчилгээний үнэ хэвийн байв.**

**Төв аймгийн өргөн хэрэглээний бараа, үйлчилгээний үнийн ИНДЕКС**  
**Consumer price index of selected goods and services in tov**

| (Аймгийн төвд)  | (2005 оны 11-р сарын байдлаар) |                     |                     |
|---|--------------------------------|---------------------|---------------------|
|   | 2005-11/<br>2000-12            | 2005-11/<br>2004-11 | 2005-11/<br>2005-10 |
| Бараа, үйлчилгээний нэр төрөл, хэмжих нэгж            |                                |                     |                     |
| 1. Гурил, 1-р зэрэг, кг                               | 121.21                         | 97.56               | 100.00              |
| 2. Гурил, 2-р зэрэг, кг                               | 120.00                         | 94.74               | 97.30               |
| 3. Талх, ором нутгийн, ш                              | 142.86                         | 111.11              | 100.00              |
| 4. Гурилан боов, кг                                   | 106.67                         | 100.00              | 100.00              |
| 5. Гоймон, 250 гр                                     | 107.14                         | 93.75               | 100.00              |
| 6. Жигэмэг, 100 гр.                                   | 95.24                          | 100.00              | 100.00              |
| 7. Цагаан будаа, кг                                   | 141.03                         | 107.84              | 100.00              |
| 8. Шар будаа, кг                                      | 121.21                         | 105.26              | 100.00              |
| 9. Хонины мах, 1-р зэрэг, кг                          | 235.29                         | 133.33              | 88.89               |
| 10. Үхрийн мах, 2-р зэрэг, кг                         | 301.37                         | 146.67              | 110.00              |
| 11. Дотор мах, 1 гузээ                                | 333.33                         | 200.00              | 80.00               |
| 12. Хиам, чанасан, кг                                 | 104.76                         | 122.22              | 100.00              |
| 13. Өөхөн тос, кг                                     | 111.11                         | 117.65              | 100.00              |
| 14. Шингэн сүү, л                                     | 66.67                          | 80.00               | 114.29              |
| 15. Тараг, л  | 83.33                          | 90.91               | 111.11              |
| 16. Цэцгийн тос, кг                                   | 78.95                          | 100.00              | 100.00              |
| 17. Хуурай сүү, кг                                    | 125.00                         | 106.06              | 100.00              |
| 18. Цагаан тос, кг/Шар тос, кг                        | 100.00                         | 88.24               | 100.00              |
| 19. Элсэн чихэр, кг                                   | 115.38                         | 136.36              | 125.00              |
| 20. Хатуу чихэр, кг, дотоод                           | 95.00                          | 100.00              | 100.00              |
| 21. Ирис, гадаад, кг                                  | 80.77                          | 105.00              | 105.00              |
| 22. Шоколад, 100 гр                                   | 100.00                         | 111.11              | 100.00              |
| 23. Ногоон цай  | 125.00                         | 104.17              | 100.00              |
| 24. Алим, кг  | 160.00                         | 160.00              | 100.00              |
| 25. Варсан, гадаад                                    | 100.00                         | 125.00              | 100.00              |
| 26. Төмс, кг  | 83.33                          | 125.00              | 100.00              |
| 27. Байцаа, кг  | 125.00                         | 142.86              | 125.00              |
| 28. Лууван, кг  | 100.00                         | 114.29              | 114.29              |
| 29. Манжин, кг  | 166.67                         | 125.00              | 125.00              |
| 30. Бөөрөнхий сонгино, кг                             | 100.00                         | 114.29              | 114.29              |
| 31. Шилтэй өргөст хэмх                                | 142.11                         | 150.00              | 100.00              |
| 32. Шилтэй ногооны салат, кг                          | 130.00                         | 108.33              | 108.33              |
| 33. Йоджуулсан давс, кг                               | 95.15                          | 108.70              | 100.00              |
| 34. Ургамлын тос, л                                   | 157.89                         | 111.11              | 100.00              |
| 35. Цуу, 170 гр                                       | 91.67                          | 100.00              | 100.00              |
| 36. Майонез, Найнз, 500 гр                            | 114.29                         | 102.56              | 100.00              |
| 37. Бульон, үхрийн, 1ш                                | 125.00                         | 100.00              | 100.00              |
| 38. Гуанзы иж бүрдэл хоол                             | 133.33                         | 1230.77             | 100.00              |
| 39. Цэцэрлэгийн хүүхдийн хоолны сарын дундаж үнэ      | 204.08                         | 133.93              | 100.00              |
| 40. Архи, 0.5л  | 93.75                          | 100.00              | 100.00              |
| 41. Пиво, Cass, 0.33л                                 | 160.00                         | 145.45              | 100.00              |
| 42. Ундаа, 0.5л                                       | 100.00                         | 100.00              | 100.00              |
| 43. Янжуур, Болгар, хайрцаг                           | 125.00                         | 116.67              | 100.00              |
| 44. Дүнсэн тамхи, боодол                              | 111.11                         | 111.11              | 100.00              |
| 45. Эрэглэй хүний синтефон дотортой куртца, 48-50 раз | 133.33                         | 106.67              | 106.67              |
| 46. Костюм, хэмжээ 48-50, /Улс, материалыг сонгох     | 77.27                          | 85.00               | 100.00              |

| үргэлжлэл   |                    |                     |                     |
|---|--------------------|---------------------|---------------------|
| бараа, үйлчилгээний нэр төрөл, хэмжих нэгж  | 2005-11<br>2000-12 | 2005-11/<br>2004-11 | 2005-11/<br>2005-10 |
| 47. Жинсэн өмд, 31-33 раз   | 113.33             | 100.00              | 100.00              |
| 48. Сорочка, урт ханцуйтай, Хятад   | 85.71              | 120.00              | 100.00              |
| 49. Ноосон цамц, 50% ноос, хэмжээ 48-50   | 108.33             | 100.00              | 100.00              |
| 50. Эрэгтэй хүний футболка, 100% хөвөн, богино ханцуйтай,                               | 250.00             | 136.36              | 100.00              |
| 51. Оймс, Хятад   | 90.91              | 100.00              | 100.00              |
| 52. Эрэгтэй трусы, 100% хөвөн даваауун  | 100.00             | 100.00              | 100.00              |
| 53. Эмэгтэй хүний хийлээ усанд шүб, Хятад, 46-48 раз                                    | 122.73             | 100.00              | 100.00              |
| 54. Хавар намрын пальто, 70% ноосон материалтай, 46-48 раз                              | 50.67              | 95.00               | 100.00              |
| 55. Хослол, хэмжээ 46-48, /улс, материалыг сонгох/                                      | 111.11             | 100.00              | 100.00              |
| 56. Кофт, урт ханцуйтай, гоёлын гадаад  | 92.31              | 92.31               | 100.00              |
| 57. Юбка, 50% ноосон, богино, хар өнгийн, Солонгос, 44-46 раз                           | 92.86              | 92.86               | 100.00              |
| 58. Ноосон цамц, 50% ноос, Хятад  | 80.00              | 100.00              | 100.00              |
| 59. Ноосон өмд, 50% ноос, Хятад   | 88.00              | 100.00              | 110.00              |
| 60. Хөхний даруулга, Хятад,   | 107.14             | 100.00              | 100.00              |
| 61. Трико, Солонгос, 100% полиамид  | 120.00             | 109.09              | 100.00              |
| 62. Эмэгтэй трусы, 100% хөвөн даваауун  | 118.18             | 92.86               | 100.00              |
| 63. Хавар намрын куртка, синтефон дотортой, 6-7 настай хүүхдийн                         | 122.22             | 91.67               | 110.00              |
| 64. Хүүхдийн ноосон цамц, 50% ноос, 7-8 настай хүүхдийн                                 | 100.00             | 138.89              | 100.00              |
| 65. Охидын платье, 50% хөвөн материалтай, 5-6 настай охидын, богино ханцуйтай           | 100.00             | 116.67              | 100.00              |
| 66. Хүүхдийн футболка, 100% хөвөн, богино ханцуйтай, цулгүй, 4-5 настай хүүхдийн, Хятад | 333.33             | 166.67              | 100.00              |
| 67. Хүүхдийн жинсэн өмд, энгийн хийцтэй, 9-10 настай хүүхдийн, Хятад улсын              | 128.57             | 90.00               | 100.00              |
| 68. Хүүхдийн ноосон өмд, 50% ноос, 8-7 настай хүүхдийн, Хятад улсын                     | 123.08             | 100.00              | 100.00              |
| 69. Хүүхдийн оймс, Хятад, 80% хөвөн, 4-5 настай хүүхдийн                                | 133.33             | 100.00              | 100.00              |
| 70. Хүүхдийн трусы, 100% хөвөн, Хятад улсын, 3-4 настай хүүхдийн                        | 100.00             | 100.00              | 100.00              |
| 71. Эрэгтэй хүний өвлийн ширэн гутал, Хятадын, 39-40 раз                                | 80.00              | 100.00              | 111.11              |
| 72. Эрэгтэй хүний зуны ширэн ботинк, энгийн хийцтэй, гадаад, 39-40 раз                  | 68.18              | 100.00              | 100.00              |
| 73. Эмэгтэй хүний өвлийн ширэн гутал, урт түрийтэй, цахилгаантай, 37-38 раз             | 83.33              | 140.00              | 109.38              |
| 74. Эмэгтэй хүний хавар намрын гутал, богино түрийтэй, Хятадын, 37-38 раз               | 106.67             | 80.00               | 100.00              |
| 75. Эмэгтэй хүний ширэн туфли, энгийн хийцтэй, гадаад, 36-37 раз                        | 86.67              | 100.00              | 100.00              |
| 76. Эрэгтэй хүний өвлийн гутал, Хятадын, үдээстэй, 9-10 настай хүүхдийн                 | 120.00             | 100.00              | 105.88              |
| 77. Хүүхдийн пүүж, хиймэл ширэн, Хятадын, 7-8 настай хүүхдийн                           | 185.71             | 108.33              | 100.00              |
| 78. Охидын туфли, 5-6 настай хүүхдийн   | 90.00              | 112.50              | 100.00              |
| 79. Дээлийн даавуу, метр  | 184.62             | 133.33              | 104.35              |
| 80. Хятад торго, задгай хээтэй, метр  | 111.11             | 111.11              | 100.00              |
| 81. Эрээн даавуу, Орос, метр  | 133.33             | 100.00              | 100.00              |
| 82. Дээлийн ба, Хятадын, метр   | 93.75              | 100.00              | 100.00              |
| 83. Овдийн утас, цаасан дамартай, ш/200м/   | 100.00             | 100.00              | 100.00              |
| 84. Бор хөвөн, кг   | 145.83             | 116.67              | 100.00              |
| 85. Халаалт, м1   | 309.46             | 124.46              | 100.00              |
| 86. Цавар усны үнэ, 1 хүний   | 476.19             | 333.33              | 100.00              |
| 87. Цахилгаан, 1квт   | 138.89             | 101.38              | 93.62               |
| 88. Шар тосон будаг, л, Хятад   | 100.00             | 109.09              | 100.00              |
| 89. Тоосго, ш   | 76.47              | 100.00              | 100.00              |
| 90. Гэрний гадуур цагаан бүрээс   | 100.00             | 100.00              | 100.00              |
| 91. Нүүрс, тн   | 233.33             | 109.38              | 100.00              |
| 92. Түлшний мод, м3   | 166.67             | 133.33              | 117.65              |

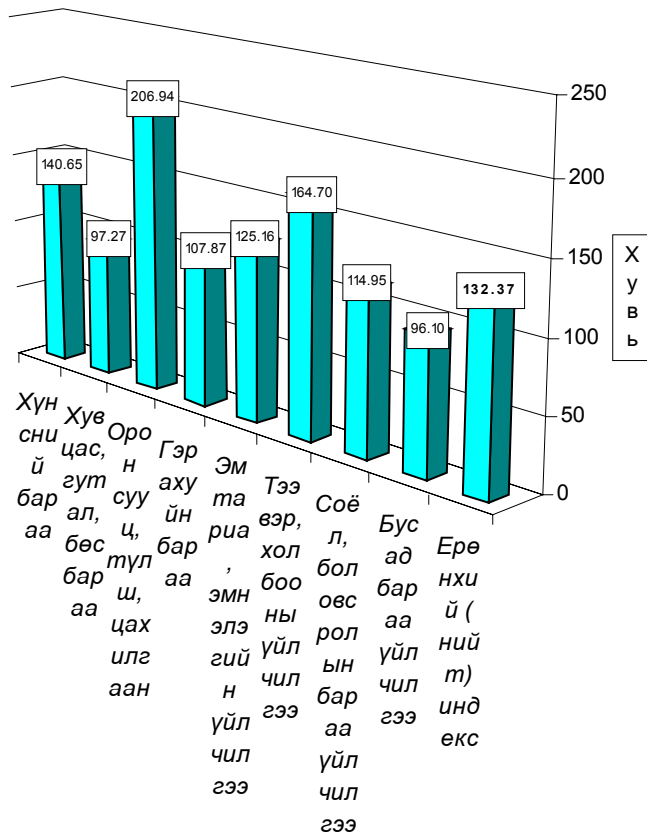
| үргэлжлэл  |                    |                     |                     |
|--|--------------------|---------------------|---------------------|
| бараа, үйлчилгээний нэр төрөл, хэмжих нэгж             | 2005-11<br>2000-12 | 2005-11/<br>2004-11 | 2005-11/<br>2005-10 |
| 93. Жижиг модон сандал, дотоод, ш                      | 133.33             | 100.00              | 100.00              |
| 94. Халуун сав, цайны, 2л                              | 100.00             | 100.00              | 100.00              |
| 95. Шаазан аяга, ш, Хятад                              | 57.14              | 100.00              | 100.00              |
| 96. Тогоо, 10 л  | 93.75              | 100.00              | 100.00              |
| 97. Данх, Хятад, никель, 2л                            | 150.00             | 100.00              | 100.00              |
| 98. Цахилгаан плитха, Мечта                            | 106.67             | 100.00              | 100.00              |
| 99. Хивс, Сэлэнгэ, 2"3ш                                | 107.69             | 100.00              | 100.00              |
| 100. Ноосон одъяад, Аргал                              | 100.00             | 100.00              | 100.00              |
| 101. Ор хөнгөлийн даавуу /Орос, Хятадыг сонгох/        | 85.71              | 109.09              | 100.00              |
| 102. Оёдлын машин, Хятад                               | 114.29             | 100.00              | 100.00              |
| 103. Баранч саван, "ОК", 200 гр                        | 106.28             | 90.91               | 100.00              |
| 104. Угаалгын нунтаг, ОМО, цагаан 200 гр               | 100.00             | 95.24               | 100.00              |
| 105. Чийдэнгий шил, 60 в                               | 116.67             | 100.00              | 100.00              |
| 106. Дээ, ш  | 100.00             | 100.00              | 100.00              |
| 107. Шүдэнэ, хайрцаг                                   | 133.33             | 100.00              | 100.00              |
| 108. Хулдаас, Хятадын, 2 м-ийн өргөнтэй, м             | 90.00              | 100.00              | 100.00              |
| 109. Амциллин, уухаар, 10ш                             | 163.64             | 126.57              | 100.00              |
| 110. Аспирин, /Анальгин/ 10 ш                          | 142.86             | 186.67              | 100.00              |
| 111. Пенициллин, тариагаар, 1сая                       | 111.11             | 100.00              | 100.00              |
| 112. Витамин "С", үрлээр, 50ш                          | 100.00             | 93.75               | 100.00              |
| 113. Шүдэнд цементэн пломбо тавуулах                   | 100.00             | 100.00              | 100.00              |
| 114. Төмөр замаар зорчих тийшний үнэ, 1 хүний          | 100.00             | 100.00              | 100.00              |
| 115. Нийслэлээс аймаг орох аяототээврийн хөлс, 1 хүний | 128.57             | 100.00              | 100.00              |
| 116. Нийслэлээс аймаг орох онгоцны хөлс, 1 хүний       |                    |                     | 0.00                |
| 117. Машинч дугуй, УАЗ-469                             | 112.50             | 112.50              | 100.00              |
| 118. Мотоцикл, Иж планета-5                            | 118.75             | 105.56              | 100.00              |
| 119. Телефон ашиглалтын сарын хөлс                     | 686.84             | 77.50               | 109.41              |
| 120. Хот хороонд угсаар ярих хөлс, 3 мин               | 79.31              | 79.31               | 100.00              |
| 121. Монгол TV-ийн сарын хураамж                       | 141.67             | 100.00              | 100.00              |
| 122. Бензин, А-76, литр                                | 202.78             | 121.67              | 100.00              |
| 123. "Өдрийн сонин" сонин захиалгын үнэ                | 146.15             | 100.00              | 100.00              |
| 124. Сургалтын төлбөр, 1 жилийн                        | 113.21             | 100.00              | 100.00              |
| 125. Өнгөт /хар/ телевизор, 14 инч                     | 94.44              | 100.00              | 100.00              |
| 126. Транзисторын тэжээл, 1.5 вольт                    | 126.00             | 115.38              | 115.38              |
| 127. Суурьгийн давхар, дөрвөжин шугамтай, Монгол       | 100.00             | 83.33               | 100.00              |
| 128. Киноны билетний дундаж үнэ                        | 100.00             | 100.00              | 100.00              |
| 129. Хүүхдийн тоглоом, Хятад, сагсны бөмбөг            | 100.00             | 100.00              | 100.00              |
| 130. Тосон бал   | 142.86             | 100.00              | 100.00              |
| 131. Эмэгтэй хүний богино усанд хими хийлгэх хөлс      | 141.67             | 106.25              | 100.00              |
| 132. Эр. хүний гутлын өсгийд шир, резин наалгах үнэ    | 115.38             | 115.38              | 100.00              |
| 133. Гар нуурийн саван, LUX, ш                         | 94.44              | 94.44               | 100.00              |
| 134. Шүдний ор, LUSKY MINT, 130 гр                     | 100.00             | 100.00              | 100.00              |
| 135. Нүүрийн тос, Монкремийн өврийн тос,               | 63.64              | 87.50               | 100.00              |
| 136. Шамлуун, Слег, 200 гр                             | 126.71             | 115.79              | 100.00              |
| 137. Уруулин будаг                                     | 130.00             | 108.33              | 100.00              |
| 138. Хялуун усанд өрсни хөлс, 1 хүний                  | 263.16             | 263.16              | 100.00              |
| 139. Эмэгтэй хүний савхин цүнх, Хятад                  | 46.45              | 100.00              | 100.00              |

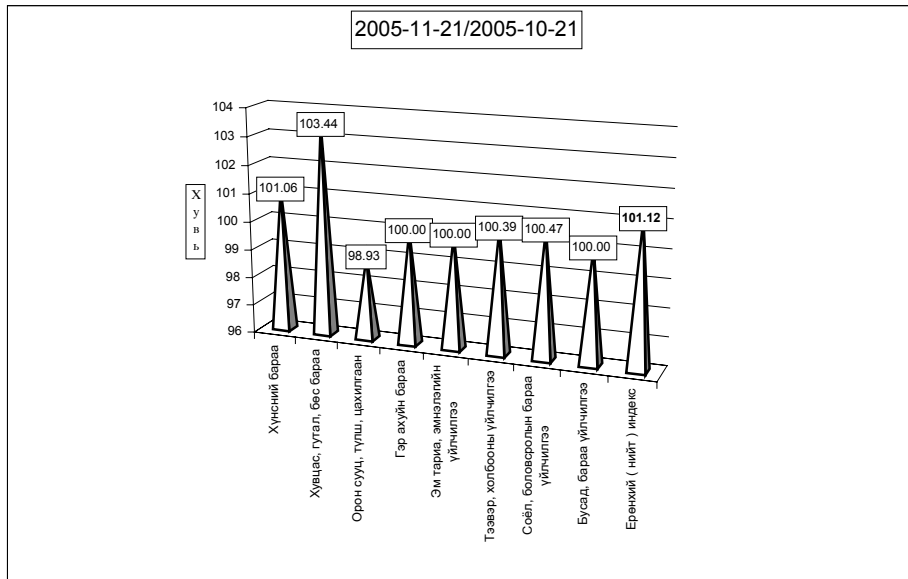
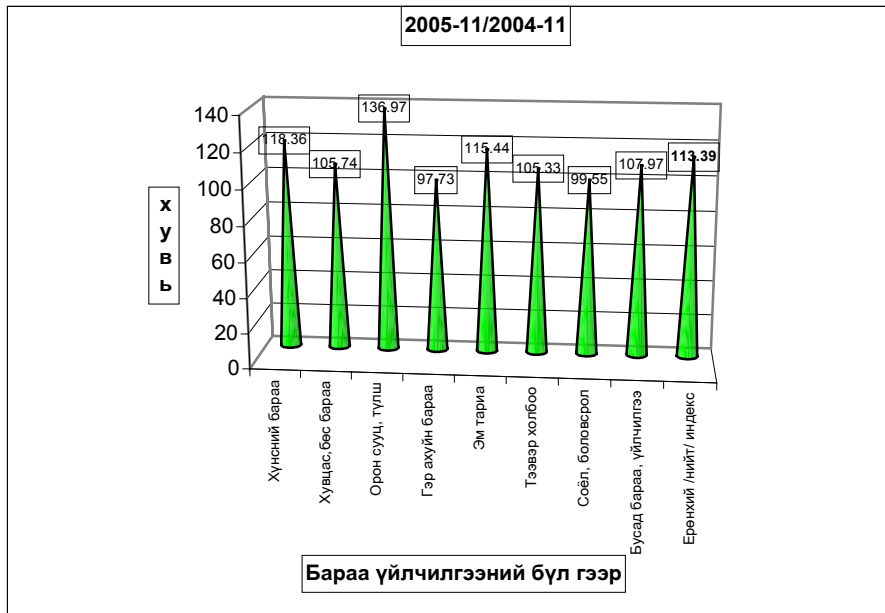


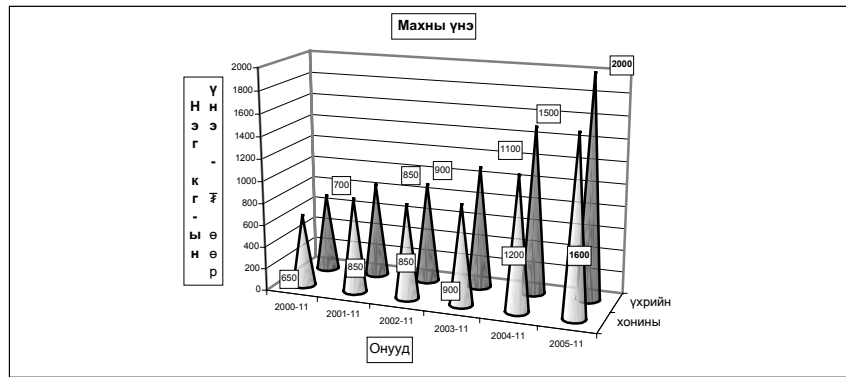
Өргөн хэрэгцээт бараа үйлчилгээний үнэ

| Сумд |     | 1-р<br>гурил<br>Flour,<br>grade1,<br>1 kg | 2-р<br>гурил<br>Flour,<br>grade2,<br>1 kg | Цагаан<br>будaa<br>Rice<br>1 kg | Шар<br>будaa<br>Millet<br>1 kg | Элсэн<br>чихэр<br>Sugar<br>1 kg | Ундны<br>ус<br>Month-<br>ly water<br>1 liter | Цахил-<br>гааны<br>Electricity<br>1kw |
|------|-----|---|---|---------------------------------|--------------------------------|---------------------------------|--|---------------------------------------|
| АБ   | AB  | 450                                       | 440                                       | 550                             | 380                            | 750                             | 0.80   | 56.30                                 |
| АР   | AR  | 500                                       | 420                                       | 600                             | 400                            | 800                             | 1.00   | 56.05                                 |
| АТ   | AT  | 500                                       | 400                                       | 550                             | 450                            | 700                             | 0.90   | 56.30                                 |
| БС   | BC  | 380                                       | 360                                       | 600                             | 350                            | 750                             | 0.40   | 56.30                                 |
| БА   | BA  | 500                                       | 400                                       | 600                             | 400                            | 700                             | 0.60   | 56.00                                 |
| БД   | BD  | 400                                       | 350                                       | 600                             | 450                            | 700                             | 0.70   | 56.00                                 |
| БЖ   | BG  | 500                                       | 430                                       | 600                             | 400                            | 900                             | 1.40   | 58.65                                 |
| БӨ   | BO  | 550                                       | 480                                       | 650                             | 400                            | 750                             | 1.00   | 58.65                                 |
| БХ   | BKH | 550                                       | 500                                       | 600                             | 500                            | 800                             | 1.00   | 56.00                                 |
| БЦ   | BTS | 520                                       | 400                                       | 550                             | 350                            | 700                             | 0.00   | 56.00                                 |
| БТ   | BT  | 450                                       | 400                                       | 600                             | 450                            | 850                             | 1.50   | 59.00                                 |
| БЧ   | BCH | 410                                       | 340                                       | 550                             | 450                            | 750                             | 1.23   | 56.00                                 |
| БН   | BN  | 500                                       | 400                                       | 700                             | 480                            | 750                             | 1.50   | 54.05                                 |
| БҮ   | BU  | 500                                       | 400                                       | 600                             | 450                            | 800                             | 0.50   | 56.00                                 |
| ДХ   | DKH | 600                                       | 550                                       | 600                             | 400                            | 800                             | 1.00   | 58.65                                 |
| ЖА   | JA  | 500                                       | 450                                       | 550                             | 450                            | 800                             | 0.40   | 56.00                                 |
| ЗА   | ZA  | 500                                       | 400                                       | 700                             | 400                            | 700                             | 1.50   | 58.65                                 |
| ЛҮ   | LU  | 450                                       | 300                                       | 60                              | 400                            | 700                             | 0.40   | 58.65                                 |
| ММ   | MM  | 420                                       | 400                                       | 600                             | 430                            | 780                             | 0.00   | 58.30                                 |
| ӨШ   | OSH | 390                                       | 360                                       | 600                             | 450                            | 750                             | 0.50   | 56.12                                 |
| СҮ   | SU  | 460                                       | 400                                       | 60                              | 400                            | 800                             | 1.00   | 58.30                                 |
| СЭ   | SE  | 440                                       | 400                                       | 600                             | 380                            | 800                             | 1.30   | 58.65                                 |
| УГ   | UG  | 440                                       | 300                                       | 600                             | 500                            | 800                             | 0.50   | 58.00                                 |
| ЦЭ   | TSE | 460                                       | 400                                       | 650                             | 450                            | 800                             | 1.00   | 58.65                                 |
| ЭР   | ER  | 500                                       | 400                                       | 500                             | 400                            | 750                             | 1.00   | 57.00                                 |
| ЭС   | ES  | 440                                       | 380                                       | 650                             | 500                            | 700                             | 0.80   | 58.05                                 |
| ЗМ   | ZM  | 400                                       | 360                                       | 550                             | 400                            | 750                             | 1.50   | 58.65                                 |

2005-11-21/2000-12-21







Хэрэглээний бараа, үйлчилгээний үнийн индекс 2005.XI  
 Consumer price index of certain goods and services 2005.XI  
 (1991-01-16-ыг 100, хувиар)  
 (1991-01-16=100, percentage)

| Он   | Хүнсний бараа<br>Foodstuffs | Гутал, хуцас<br>Clothing<br>Footwear | Орон сууц<br>цахилгаан<br>Housing,<br>heating<br>electricity | Гэр ахуйн бараа<br>Household goods | Эм тариа<br>Medical care | Тээвэр<br>Холбоо<br>Transport @ communication | Совлын бараа<br>Cultural goods @ recreation | Бусад бараа<br>Other goods @ services | Ерөнхий индекс<br>Overall index |
|------|-----------------------------|--------------------------------------|--|------------------------------------|--------------------------|---|---|---------------------------------------|---------------------------------|
| 1994 | 4590.79                     | 4992.30                              | 4402.23  | 2828.49                            | 2488.27                  | 0.00  | 9136.25                                     | 0.00                                  | 4587.47                         |
| 1995 | 5768.21                     | 3154.13                              | 5427.41  | 8272.31                            | 2226.87                  | 5173.90                                       | 10115.60                                    | 3168.87                               | 5272.24                         |
| 1996 | 8037.11                     | 4001.99                              | 5747.50  | 9398.84                            | 1451.25                  | 9660.35                                       | 17682.01                                    | 3976.99                               | 7195.50                         |
| 1997 | 8522.15                     | 6407.74                              | 6626.91  | 13473.13                           | 2665.51                  | 5771.36                                       | 26315.31                                    | 8878.71                               | 8580.58                         |
| 1998 | 7973.72                     | 6489.23                              | 7120.60  | 14119.33                           | 2755.79                  | 5975.89                                       | 28203.46                                    | 9795.65                               | 8395.75                         |
| 1999 | 8957.26                     | 6989.28                              | 10161.99   | 14073.71                           | 2755.79                  | 9227.46                                       | 28793.99                                    | 11613.94                              | 9514.79                         |
| 2000 | 9270.36                     | 5893.74                              | 9592.47  | 13018.85                           | 5779.51                  | 8876.49                                       | 29597.12                                    | 11281.25                              | 9427.76                         |

Хэрэглээний үнэ, тарифын өөрчлөлтийг барааны бүлгээр үзүүлдэл.  
 Consumer price index of certain goods and services 2005.XI  
 (Өмнөх сартай харьцуулснаар, хувиар)  
 (Previous month=100, percentage)

| Он   | Сар    | Хүнсний бараа<br>Foodstuffs | Гутал, хуцас<br>Clothing<br>Footwear | Орон сууц<br>цахилгаан<br>Housing,<br>heating<br>electricity | Гэр ахуйн бараа<br>Household goods | Эм тариа<br>Medical care | Тээвэр<br>Холбоо<br>Transport @ communication | Совлын бараа<br>Cultural goods @ recreation | Бусад бараа<br>Other goods @ services | Ерөнхий индекс<br>Overall index |
|------|--------|-----------------------------|--------------------------------------|--|------------------------------------|--------------------------|---|---|---------------------------------------|---------------------------------|
| 1997 | 12     | 100.95                      | 103.66                               | 100.88   | 100.75                             | 100.00                   | 100.00  | 112.67                                      | 100.00                                | 102.10                          |
| 1998 | 12     | 99.10                       | 104.10                               | 103.46   | 100.00                             | 100.00                   | 102.92  | 100.82                                      | 100.00                                | 100.46                          |
| 1999 | 12     | 100.94                      | 104.14                               | 101.83   | 101.33                             | 100                      | 99.7  | 92.11                                       | 100.05                                | 101.41                          |
| 2000 | 12     | 99.11                       | 101.61                               | 95.91  | 98.70                              | 100.00                   | 100.53  | 99.06                                       | 96.20                                 | 99.29                           |
| 2001 | 12     | 103.59                      | 103.72                               | 105.33   | 99.38                              | 100.00                   | 101.09  | 100.00                                      | 100.00                                | 102.62                          |
| 2002 | 12     | 99.47                       | 100.85                               | 105.37   | 96.44                              | 100.00                   | 103.18  | 103.08                                      | 98.31                                 | 100.38                          |
| 2003 | 3      | 103.40                      | 98.60                                | 100.00   | 99.68                              | 100.00                   | 100.37  | 100.00                                      | 100.00                                | 101.58                          |
|      | 6      | 97.82                       | 102.79                               | 100.16   | 99.75                              | 97.08                    | 105.18  | 100.00                                      | 100.75                                | 99.56                           |
|      | 9      | 101.84                      | 100.55                               | 100.24   | 99.60                              | 100.00                   | 104.40  | 100.00                                      | 95.48                                 | 101.09                          |
|      | 12     | 102.03                      | 106.39                               | 96.28  | 100.13                             | 100.00                   | 100.30  | 100.00                                      | 102.67                                | 102.04                          |
| 2004 | 1      | 100.21                      | 98.55                                | 100.00   | 100.14                             | 100.00                   | 100.00  | 99.59                                       | 99.05                                 | 99.80                           |
|      | 2      | 102.36                      | 98.32                                | 99.85  | 100.49                             | 100.00                   | 98.93   | 100.00                                      | 100.00                                | 100.93                          |
|      | 3      | 103.40                      | 98.60                                | 100.00   | 99.68                              | 100.00                   | 100.37  | 100.00                                      | 100.00                                | 101.58                          |
|      | 4      | 109.91                      | 99.23                                | 98.55  | 98.38                              | 100.00                   | 99.86   | 100.47                                      | 101.04                                | 105.05                          |
|      | 5      | 101.96                      | 99.73                                | 96.87  | 100.64                             | 100.00                   | 99.71   | 100.00                                      | 100.00                                | 100.84                          |
|      | 6      | 97.82                       | 102.79                               | 100.16   | 99.75                              | 97.08                    | 105.18  | 100.00                                      | 100.75                                | 99.56                           |
|      | 7      | 102.53                      | 99.34                                | 99.70  | 102.12                             | 100.00                   | 99.61   | 100.00                                      | 100.00                                | 101.29                          |
|      | 8      | 97.83                       | 97.70                                | 100.07   | 99.66                              | 100.00                   | 102.73  | 99.39                                       | 99.05                                 | 98.51                           |
|      | 9      | 101.84                      | 100.55                               | 100.24   | 99.60                              | 100.00                   | 104.40  | 100.00                                      | 95.48                                 | 101.09                          |
|      | 10     | 102.10                      | 100.49                               | 104.90   | 102.81                             | 100.00                   | 101.59  | 100.00                                      | 100.00                                | 101.67                          |
|      | 11     | 100.15                      | 101.03                               | 100.96   | 100.00                             | 100.00                   | 99.33   | 100.00                                      | 100.00                                | 100.26                          |
| 12   | 102.03 | 106.39                      | 96.28                                | 100.13   | 100.00                             | 100.30                   | 100.00  | 102.67                                      | 102.04                                |                                 |
| 2005 | 1      | 107.91                      | 97.89                                | 105.23   | 98.20                              | 100.00                   | 111.13  | 113.95                                      | 100.15                                | 105.98                          |
|      | 2      | 97.95                       | 100.03                               | 116.79   | 99.55                              | 100.00                   | 98.48   | 100.00                                      | 100.00                                | 99.73                           |
|      | 3      | 100.96                      | 98.78                                | 102.60   | 100.77                             | 98.09                    | 101.04  | 100.00                                      | 100.00                                | 100.52                          |
|      | 4      | 102.31                      | 99.16                                | 97.11  | 100.00                             | 100.00                   | 99.84   | 100.00                                      | 102.32                                | 101.02                          |
|      | 5      | 101.62                      | 99.38                                | 98.29  | 99.27                              | 100.00                   | 102.65  | 100.00                                      | 100.00                                | 100.77                          |
|      | 6      | 102.13                      | 97.93                                | 100.00   | 100.50                             | 100.00                   | 103.47  | 100.00                                      | 100.00                                | 101.00                          |
|      | 7      | 99.80                       | 101.22                               | 100.00   | 100.77                             | 99.52                    | 99.88   | 100.00                                      | 100.00                                | 100.12                          |
|      | 8      | 97.25                       | 100.71                               | 100.18   | 100.00                             | 100.00                   | 99.77   | 99.08                                       | 101.55                                | 98.64                           |
|      | 9      | 99.17                       | 103.80                               | 104.70   | 100.00                             | 113.78                   | 100.25  | 100.00                                      | 100.00                                | 100.65                          |
|      | 10     | 100.94                      | 102.83                               | 109.20   | 100.45                             | 100.00                   | 99.77   | 100.00                                      | 100.00                                | 101.465                         |
|      | 11     | 101.06                      | 103.44                               | 98.93  | 100.00                             | 100.00                   | 100.39  | 100.47                                      | 100.00                                | 101.12                          |

**б. Хөдөөд** 2005 оны 11 сард **бараа үйлчилгээний үнэ тариф**. 2000 оны 12 сартай харьцуулахад **28.39%**, 2004 оны 11 сарынхаас **5.10% өсч**, 2005 оны 11 сард **1.16** хувиар өсөв. Бараа үйлчилгээний үнэ тариф 11 сард 1.16 хувиар өссөн нь өмнөх сарын өөрчлөлтөөс **0,89** нэгжээр нэмэгдлээ.

Хэрэглээний бараа, үйлчилгээний үнийн индекс, 2005. XI  
Consumer price index of certain goods and services, 2005. XI

| БҮЛЭГ                                    |                             | GROUP                                | /хөдөөд/ (хувиар)   |                     |                     |
|--|-----------------------------|--------------------------------------|---------------------|---------------------|---------------------|
|  |                             |                                      | 2005-11/<br>2000-12 | 2005-11/<br>2004-11 | 2005-11/<br>2005-10 |
| <b>Хүнсний бараа</b>                     |                             | <b>Foodstuffs</b>                    | <b>143.39</b>       | <b>109.40</b>       | <b>101.05</b>       |
| Ү  | Гурил, гурилан бүтээгдэхүүн | Flour and flour products             | 128.29              | 99.73               | 101.05              |
| Ү  | Мах, махан бүтээгдэхүүн     | Meat and meat products               | 263.63              | 131.28              | 97.74               |
| н  | Сүү, сүүн бүтээгдэхүүн      | Milk and dairy products              | 104.44              | 101.61              | 108.18              |
| э  | Саахар, чихэр, цай, жимс    | Sudar, candy, tea, fruits            | 106.51              | 112.42              | 105.72              |
| э  | Төмс, хүнсний ногоо         | Potatoes and vegetables              | 114.51              | 106.92              | 101.88              |
| с  | Хүнсний бусад бараа         | Other foodstuffs                     | 126.89              | 114.20              | 100.54              |
|  | Архи, ундаа, тамхи          | Alcohol and tobacco                  | 96.91               | 109.95              | 98.78               |
| <b>Хувцас, гутал, бөс бараа</b>          |                             | <b>Clothing, footwear and cloth</b>  | <b>99.00</b>        | <b>102.55</b>       | <b>100.13</b>       |
| Ү  | Эрэгтэй хүний хувцас        | Men's clothing                       | 105.55              | 102.76              | 100.22              |
| Ү  | Эмэгтэй хүний хувцас        | Women's clothing                     | 101.70              | 99.59               | 100.41              |
| н  | Хүүхдийн хувцас             | Children's clothing                  | 126.43              | 105.18              | 100.00              |
| ээ                                       | Бүх төрлийн гутал           | Footwear                             | 91.20               | 103.26              | 100.00              |
| с  | Хөвөн, бөс бараа            | Cloth                                | 108.82              | 103.83              | 100.00              |
| <b>Орон сууц, түлш, цахилгаан</b>        |                             | <b>Housing, heating, electricity</b> | <b>131.83</b>       | <b>61.64</b>        | <b>101.13</b>       |
| <b>Гэр ахуйн бараа</b>                   |                             | <b>Household goods</b>               | <b>107.63</b>       | <b>101.44</b>       | <b>100.60</b>       |
| <b>Эм тариа, эмнэлгийн үйлчилгээ</b>     |                             | <b>Medical care and services</b>     | <b>107.47</b>       | <b>101.21</b>       | <b>100.20</b>       |
| <b>Тээвэр, холбооны үйлчилгээ</b>        |                             | <b>Transport and communication</b>   | <b>148.75</b>       | <b>116.93</b>       | <b>106.52</b>       |
| <b>Соёл, боловсролын бараа үйлчилгээ</b> |                             | <b>Cultural goods and recreation</b> | <b>110.67</b>       | <b>105.42</b>       | <b>100.05</b>       |
| <b>Бусад бараа, үйлчилгээ</b>            |                             | <b>Other goods and services</b>      | <b>94.76</b>        | <b>106.72</b>       | <b>103.14</b>       |
| <b>Ерөнхий (нийт) индекс</b>             |                             | <b>Overall index</b>                 | <b>128.39</b>       | <b>105.10</b>       | <b>101.16</b>       |

Тус аймгийн хэмжээгээр 2005 оны 11-р сард ХАА-н болон өргөн хэрэгцээний бараа, үйлчилгээний үнэ тариф ямар байгааг сумдаар үзүүлбэл.  
ХАА-н бүтээгдэхүүний үнэ (₮-өөр)

| Сумд | Sumd | дундаж үнэ, ₮ Average prices, tog |        |         |                            |        |         |                |        |         |                  |        |         |
|------|------|-----------------------------------|--------|---------|----------------------------|--------|---------|----------------|--------|---------|------------------|--------|---------|
|      |      | Үхрийн мах<br>Beer_grade          |        |         | Хонины мах<br>Mutton_grade |        |         | Төмс. /Potato/ |        |         | Сонгино. /Onion/ |        |         |
|      |      | 2004.XI                           | 2005.X | 2005.XI | 2004.XI                    | 2005.X | 2005.XI | 2004.XI        | 2005.X | 2005.XI | 2004.XI          | 2005.X | 2005.XI |
| АБ   | АВ   | 1,100                             | 1,500  | 1,500   | 1,000                      | 1,400  | 1,400   | 200            | 250    | 250     | 500              | 500    | 500     |
| АР   | АР   | 1,500                             | 2,500  | 2,500   | 1,300                      | 2,000  | 2,000   | 250            | 300    | 300     | 500              | 500    | 500     |
| АТ   | АТ   | 1,500                             | 1,800  | 1,800   | 1,500                      | 1,600  | 1,600   | 300            | 300    | 300     | 550              | 550    | 550     |
| БС   | ВС   | 1,500                             | 2,500  | 2,500   | 1,400                      | 2,600  | 2,600   | 300            | 300    | 300     | 550              | 400    | 400     |
| БА   | ВА   | 1,500                             | 2,200  | 2,200   | 1,400                      | 2,000  | 2,000   | 250            | 300    | 300     | 400              | 500    | 400     |
| БД   | ВД   | 1,700                             | 2,200  | 2,200   | 1,600                      | 2,000  | 2,000   | 250            | 350    | 350     | 450              | 400    | 500     |
| БЖ   | ВЖ   | 1,500                             | 2,000  | 2,000   | 1,500                      | 1,800  | 1,800   | 250            | 300    | 300     | 550              | 550    | 550     |
| БӨ   | ВО   | 1,200                             | 1,600  | 1,600   | 1,100                      | 1,500  | 1,500   | 350            | 300    | 350     | 600              | 400    | 500     |
| БХ   | ВКН  | 1,200                             | 1,400  | 1,400   | 1,000                      | 1,300  | 1,300   | 250            | 250    | 250     | 400              | 500    | 500     |
| БЦ   | ВТС  | 1,300                             | 2,100  | 2,100   | 1,200                      | 1,900  | 1,900   | 400            | 400    | 400     | 550              | 550    | 550     |
| БТ   | ВТ   | 1,600                             | 1,600  | 2,000   | 1,500                      | 1,500  | 1,500   | 250            | 350    | 350     | 500              | 500    | 500     |
| БЧ   | ВСН  | 1,500                             | 2,300  | 2,100   | 1,500                      | 2,200  | 2,000   | 200            | 250    | 250     | 500              | 500    | 500     |
| БН   | ВН   | 1,800                             | 2,500  | 2,000   | 1,800                      | 2,200  | 1,800   | 150            | 200    | 200     | 500              | 500    | 500     |
| БҮ   | ВУ   | 1,500                             | 2,300  | 2,300   | 1,500                      | 2,000  | 2,000   | 350            | 400    | 400     | 400              | 500    | 500     |
| ДХ   | ДКН  |                                   | 2,200  | 2,200   |                            | 2,000  | 2,000   | 300            | 300    | 300     | 400              | 600    | 600     |
| ЖА   | ЖА   | 2,100                             | 1,700  | 2,200   | 2,000                      | 1,600  | 1,800   | 250            | 250    | 300     | 550              | 300    | 450     |
| ЗА   | ЗА   | 1,600                             | 2,800  | 2,500   | 1,500                      | 2,350  | 2,100   | 280            | 300    | 350     | 500              | 450    | 500     |
| ЛУ   | ЛУ   | 1,300                             | 2,400  | 2,400   | 1,200                      | 2,100  | 2,100   | 200            | 280    | 300     | 300              | 450    | 450     |
| ММ   | ММ   | 1,400                             | 2,300  | 2,300   | 1,200                      | 2,200  | 1,800   | 300            | 300    | 300     | 500              | 460    | 460     |
| ӨШ   | ОШН  | 1,200                             | 1,800  | 1,800   | 1,100                      | 1,500  | 1,300   | 250            | 350    | 300     | 400              | 350    | 350     |
| СҮ   | СУ   | 1,600                             | 2,000  | 2,000   | 1,600                      | 2,000  | 2,000   | 100            | 150    | 180     | 500              | 500    | 500     |
| СЭ   | СЕ   | 1,500                             | 2,500  | 2,500   | 1,300                      | 2,200  | 2,200   | 250            | 250    | 250     | 500              | 500    | 500     |
| УГ   | УГ   | 1,600                             | 2,300  | 1,900   | 1,500                      | 2,000  | 1,600   | 250            | 200    | 200     | 600              | 350    | 350     |
| ЦЭ   | ТСЕ  | 1,500                             | 2,200  | 2,000   | 1,500                      | 1,800  | 2,000   | 250            | 250    | 250     | 600              | 350    | 500     |
| ЭР   | ЕР   |                                   | 2,000  | 2,000   |                            | 1,700  | 1,700   | 250            | 250    | 250     | 500              | 450    | 250     |
| ЭС   | ЕС   | 1,350                             | 1,800  | 1,800   | 1,300                      | 1,000  | 1,000   | 250            | 300    | 300     | 500              | 550    | 550     |
| ЗМ   | ЗМ   | 1,400                             | 2,200  | 2,000   | 1,200                      | 1,800  | 1,600   | 250            | 250    | 250     | 350              | 450    | 450     |
| Айм  | Aim  | 1,478                             | 2,100  | 2,067   | 1,388                      | 1,861  | 1,800   | 257            | 284    | 290     | 487              | 467    | 476     |

| Сумд | Sumd | дундаж үнэ, ₮ Average prices, tog    |        |         |   |        |         |   |        |         |  |        |         |     |
|------|------|--------------------------------------|--------|---------|---|--------|---------|---|--------|---------|--|--------|---------|-----|
|      |      | Шингэн сүү /1 литр/<br>/Milk, Litre/ |        |         | Ямааны ноолуур/1 кг/<br>Greazy cashmere/1 kg/ |        |         | Тэмээний ноос. /1 кг/<br>Camel s wool / 1 kg/ |        |         | Хонины ноос /1 кг/<br>Sheep wool /1 kg / |        |         |     |
|      |      | 2004.XI                              | 2005.X | 2005.XI | 2004.XI                                       | 2005.X | 2005.XI | 2004.XI                                       | 2005.X | 2005.XI | 2004.XI                                  | 2005.X | 2005.XI |     |
| АБ   | AB   | 350                                  | 400    | 400     |   |        | 30,000  |   |        |         |  |        | 300     | 300 |
| АР   | AR   | 400                                  | 300    | 300     | 28,000  | 35,000 | 30,000  | 900   | 900    | 900     | 150                                      | 350    | 350     | 350 |
| АТ   | AT   | 350                                  | 300    | 300     | 22,000  | 28,000 | 28,000  |   |        |         | 400                                      | 350    | 350     | 350 |
| БС   | BC   | 300                                  | 200    | 200     | 23,000  | 30,000 | 30,000  |   |        |         | 300                                      | 300    | 300     | 300 |
| БА   | BA   | 300                                  | 500    | 500     | 30,000  | 26,000 | 26,000  | 1,800   | 1,000  | 1,000   | 300                                      | 300    | 300     | 300 |
| БД   | BD   | 400                                  | 400    | 400     | 25,000  | 28,000 | 28,000  | 900   | 1,600  | 1,600   | 200                                      | 450    | 500     | 500 |
| БЖ   | BJ   | 300                                  | 300    | 350     | 26,000  | 26,000 | 26,000  | 1,200   | 700    | 700     | 100                                      | 300    | 300     | 300 |
| БӨ   | BO   | 250                                  | 500    | 500     | 28,000  | 26,000 | 30,000  | 900   | 900    | 900     | 130                                      | 300    | 300     | 300 |
| БХ   | BKH  | 500                                  | 400    | 400     | 25,000  | 27,000 | 30,000  |   |        |         | 350                                      | 350    | 350     | 350 |
| БЦ   | BTS  | 300                                  | 300    | 300     | 30,000  | 25,000 | 27,000  | 1,000   | 1,000  | 1,000   | 100                                      | 250    | 250     | 250 |
| БТ   | BT   | 250                                  | 200    | 300     |   | 28,000 | 28,000  |   |        |         | 250                                      | 350    | 350     | 350 |
| БЧ   | BCH  | 400                                  | 200    | 200     | 29,000  | 33,000 | 30,000  |   |        |         | 300                                      | 350    | 350     | 350 |
| БН   | BN   | 350                                  | 300    | 300     |   | 25,000 | 25,000  |   | 700    | 700     |  | 300    | 300     | 300 |
| БҮ   | BU   | 500                                  | 500    | 500     | 25,000  | 27,000 | 27,000  | 1,000   | 1,500  | 1,500   | 300                                      | 350    | 350     | 350 |
| ДХ   | DKH  | 350                                  | 300    | 300     | 20,000  | 25,000 | 28,000  | 1,000   | 2,000  | 2,000   | 180                                      | 350    | 350     | 350 |
| ЖА   | JA   | 400                                  | 350    | 400     | 29,000  | 34,000 | 30,000  |   |        |         | 300                                      | 250    | 250     | 250 |
| ЗА   | ZA   | 500                                  | 220    | 700     | 16,000  | 23,000 | 29,000  |   | 800    | 800     |  | 250    | 250     | 250 |
| ЛҮ   | LU   | 450                                  | 400    | 600     | 21,000  | 29,000 | 28,000  | 1,000   | 1,500  | 1,500   | 170                                      | 300    | 300     | 300 |
| ММ   | MM   | 300                                  | 180    | 180     | 30,000  | 25,000 | 25,000  | 500   | 2,000  | 2,000   | 135                                      | 200    | 200     | 200 |
| ӨШ   | OSH  | 450                                  | 400    | 500     | 23,000  | 25,000 | 30,000  | 1,000   | 1,000  | 1,000   | 250                                      | 300    | 300     | 300 |
| СҮ   | SU   | 300                                  | 280    | 300     | 31,000  | 25,000 | 31,000  |   |        |         | 120                                      | 250    | 250     | 250 |
| СЭ   | SE   | 450                                  | 300    | 300     | 28,000  | 28,000 | 28,000  | 800   | 800    | 800     | 130                                      | 300    | 300     | 300 |
| УГ   | UG   | 300                                  | 400    | 400     |   | 25,000 | 29,000  |   |        |         | 250                                      | 300    | 300     | 300 |
| ЦЭ   | TSE  | 40                                   | 300    | 350     | 20,000  | 30,000 | 30,000  |   |        |         | 350                                      | 350    | 350     | 350 |
| ЭР   | ER   | 400                                  | 300    | 300     | 25,000  | 32,000 | 25,000  | 1,000   | 1,000  | 1,000   | 300                                      | 250    | 300     | 300 |
| ЭС   | ES   | 500                                  | 400    | 400     | 28,000  | 30,000 | 30,000  | 1,000   | 1,000  | 1,000   | 300                                      | 300    | 300     | 300 |
| ЗМ   | ZM   | 450                                  | 400    | 450     | 28,000  | 27,000 | 27,000  | 800   | 1,500  | 1,500   | 300                                      | 300    | 300     | 300 |
| Айм  | Aim  | 378                                  | 334    | 375     | 25,652  | 27,852 | 28,333  | 925   | 1,171  | 1,171   | 236                                      | 307    | 311     | 311 |
| Сумд | Sum  | дундаж үнэ, ₮ Average prices, tog    |        |         |   |        |         |   |        |         |  |        |         |     |
|      |      | Адууны шир<br>Horse hide             |        |         | Үхрийн шир<br>Cattle hide                     |        |         | Хонины арьс<br>Sheep skin                     |        |         | Ямааны арьс<br>Goat skin                 |        |         |     |
|      |      | 2004.XI                              | 2005.X | 2005.XI | 2004.XI                                       | 2005.X | 2005.XI | 2004.XI                                       | 2005.X | 2005.XI | 2004.XI                                  | 2005.X | 2005.XI |     |
| АБ   | AB   | 17,000                               | 23,000 | 20,000  | 21,000  | 23,000 | 24,000  | 7,000   | 4,000  | 3,500   | 9,000                                    | 7,000  | 10,000  |     |
| АР   | AR   | 20,000                               | 25,000 | 20,000  | 28,000  | 20,000 | 18,000  | 6,500   | 3,000  | 4,000   | 10,000                                   | 7,000  | 11,000  |     |
| АТ   | AT   | 20,000                               | 18,000 | 18,000  | 25,000  | 15,000 | 15,000  | 6,500   | 3,000  | 3,000   | 9,000                                    | 7,500  | 10,000  |     |
| БС   | BS   | 18,000                               | 20,000 | 20,000  | 25,000  | 15,000 | 25,000  | 8,000   | 5,000  | 4,500   | 9,000                                    | 7,500  | 10,000  |     |
| БА   | BA   | 18,000                               | 20,000 | 20,000  | 22,000  | 18,000 | 18,000  | 8,000   | 3,000  | 3,000   | 10,000                                   | 6,000  | 6,000   |     |
| БД   | BD   | 18,000                               | 20,000 | 20,000  | 22,000  | 22,000 | 24,000  | 5,000   | 2,050  | 2,000   | 8,000                                    | 6,000  | 10,000  |     |
| БЖ   | BJ   | 17,000                               | 30,000 | 30,000  | 21,000  | 18,000 | 18,000  | 7,000   | 5,000  | 3,500   | 10,000                                   | 5,500  | 10,000  |     |
| БӨ   | BO   | 16,000                               | 25,000 | 25,000  | 14,000  | 20,000 | 20,000  | 6,000   | 3,500  | 4,000   | 8,500                                    | 9,000  | 10,000  |     |
| БХ   | BKH  | 18,000                               | 33,000 | 23,000  | 20,000  | 18,000 | 18,000  | 6,000   | 5,500  | 4,500   | 10,000                                   | 7,500  | 11,000  |     |
| БЦ   | BTS  | 18,000                               | 24,000 | 20,000  | 18,000  | 12,000 | 20,000  | 5,000   | 2,500  | 3,500   | 7,500                                    | 7,000  | 10,500  |     |
| БТ   | BT   | 18,000                               | 20,000 | 20,000  | 13,000  | 28,000 | 17,000  | 6,000   | 3,000  | 3,000   | 10,000                                   | 6,000  | 9,000   |     |
| БЧ   | BCH  | 20,000                               | 18,000 | 19,000  | 32,000  | 25,000 | 25,000  | 7,000   | 3,000  | 3,000   | 10,000                                   | 6,000  | 10,000  |     |
| БН   | BN   | 18,000                               | 25,000 | 20,000  | 22,000  | 25,000 | 20,000  | 5,000   | 2,000  | 2,500   | 8,000                                    | 6,000  | 9,000   |     |
| БҮ   | BU   | 18,000                               | 20,000 | 20,000  | 19,000  | 15,000 | 15,000  | 7,000   | 3,000  | 3,000   | 8,500                                    | 7,000  | 10,000  |     |
| ДХ   | DKH  | 17,000                               | 25,000 | 15,000  | 18,000  | 18,000 | 18,000  | 5,000   | 3,000  | 3,000   | 9,000                                    | 6,000  | 9,000   |     |
| ЖА   | JA   | 18,000                               | 25,000 | 22,000  | 25,000  | 23,000 | 20,000  | 6,000   | 1,500  | 2,500   | 10,000                                   | 4,000  | 8,000   |     |
| ЗА   | ZA   | 16,000                               | 10,000 | 18,000  | 22,000  | 12,000 | 20,000  | 7,000   | 1,500  | 3,500   | 9,000                                    | 3,000  | 7,000   |     |
| ЛҮ   | LU   | 20,000                               | 19,000 | 22,000  | 24,000  | 20,000 | 28,000  | 6,500   | 4,000  | 3,000   | 10,000                                   | 6,500  | 9,000   |     |
| ММ   | MM   | 15,000                               | 30,000 | 20,000  | 18,000  | 21,000 | 21,000  | 5,000   | 5,000  | 3,500   | 8,000                                    | 5,000  | 10,000  |     |
| ӨШ   | OSH  | 19,000                               | 15,000 | 16,000  | 20,000  | 15,000 | 16,000  | 7,000   | 2,500  | 3,000   | 10,000                                   | 6,000  | 9,000   |     |
| СҮ   | SU   | 15,000                               | 20,000 | 20,000  | 22,000  | 12,000 | 12,000  | 3,000   | 4,500  | 3,500   | 7,000                                    | 4,000  | 8,000   |     |
| СЭ   | SE   | 16,000                               | 25,000 | 20,000  | 15,000  | 20,000 | 20,000  | 8,000   | 4,500  | 3,500   | 10,000                                   | 5,000  | 10,000  |     |
| УГ   | UG   | 16,000                               | 18,000 | 20,000  | 20,000  | 15,000 | 21,000  | 5,000   | 3,000  | 2,500   | 9,000                                    | 5,000  | 8,500   |     |
| ЦЭ   | TSE  | 15,000                               | 18,000 | 18,000  | 18,000  | 15,000 | 15,000  | 6,000   | 2,500  | 2,500   | 9,000                                    | 5,000  | 7,500   |     |
| ЭР   | ER   | 19,000                               | 28,000 | 28,000  | 20,000  | 30,000 | 18,000  | 2,700   | 3,200  | 3,500   | 11,000                                   | 8,000  | 11,500  |     |
| ЭС   | ES   | 18,000                               | 20,000 | 20,000  | 20,000  | 15,000 | 15,000  | 6,500   | 3,500  | 3,500   | 10,000                                   | 7,000  | 9,500   |     |
| ЗМ   | ZM   | 21,000                               | 25,000 | 22,000  | 28,000  | 23,000 | 23,000  | 7,000   | 5,500  | 3,700   | 10,500                                   | 5,000  | 10,000  |     |
| Айм  | Aim  | 17,741                               | 22,185 | 20,593  | 21,185  | 19,000 | 19,407  | 6,100   | 3,398  | 3,267   | 9,259                                    | 6,093  | 9,389   |     |



# АЖИЛГҮЙЧҮҮД

Сумдын хөдөлмөр зохицуулалтын албанд **бүртгэлтэй байгаа ажилгүйчүүдийн тоо** 2005 оны эхний 11 сард **603** болж, 2004 оны жилийн эцсээс **116** хүнээр, өмнөх сараасаа **111** хүнээр тус тус **буурлаа**.

Ажилгүйчүүдийн **56,7** хувь буюу **342** нь эмэгтэйчүүд, **20,6** хувь нь урьд нь **ажил эрхлэж байсан**, **79,4** хувь нь **анх удаа ажил эрж байгаа** хүмүүс юм.

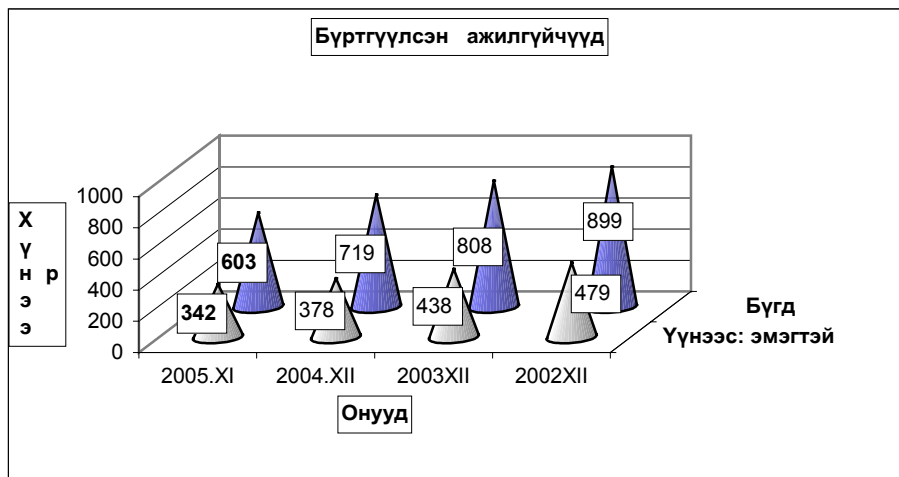
Оны эхний 11 сард **1248** хүн ажилд орсны **2,0** хувь нь УҮГ-т, **17,3** хувь нь төрийн болон төсөвт байгууллагад, **35,3** хувь нь нөхөрлөл компанид, **5,8** хувь нь Хоршоонд, **39,6** хувь нь бусад байгууллагад ажил эрхлэх болжээ.

Ажил эрхлэх болсон хүмүүсийн **59,2** хувь буюу **739** нь эмэгтэйчүүд байна.

Оны эхнээс бүртгүүлсэн нийт ажилгүйчүүд **1485** байгаагийн **3,6** хувь нь орон тооны цомхотголоос, **2,4** хувь нь байгууллага нь татан буугдсан, **1,9** хувь нь өөр гезраас шилжин ирсэн, **2,8** хувь нь сургууль төгссөн, **0,07** хувь нь цэргээс халагдсан, **1,2** хувь нь мэргэжлийн ажил олдохгүй, **88,0** хувь нь бусад шалтгаан эзлэв.

Ажилгүйчүүдийг боловсролын байдлаар нь авч үзбэл **9,95%** нь дээд, **8,29%** нь тусгай дунд, **7,96%** нь мэргэжлийн анхан шатны, **30,18%** нь бүрэн дунд, **37,98 %** нь бүрэн бус дунд, **5,64 %** нь бага буюу боловсролгүй хүмүүс эзлэв.

Хөдөлмөрийн насны **10000** хүнд дунджаар **111** ажилгүйчүүд ногдож байгаагийн дотор **Зуунмод, Баянхангай, Эрдэнэ, Дэлгэрхаан, Бүрэн** сумдад харьцангуй их ( **234- 16** Зхүн ) байна.



**Бүртгүүлсэн Ажилгүйчүүдийн тоо** тайлант хугацааны эцэст  
**Number of unemployed registered persons , at the end of period**

|   | Ажилгүйчүүд<br>Unemployment |            |            | Дүнд эзлэх хувь |        | ЭЗ-ийн идэвхтэй<br>хүнд эзлэх хувь |       |
|---|-----------------------------|------------|------------|-----------------|--------|------------------------------------|-------|
|   | 2003                        | 2004       | 2005       | 2004            | 2005   | Оны эцэст                          |       |
|   | 11-30                       | 11-30      | 11-30      | 11-30           | 11-30  | 2003                               | 2004  |
| <b>БҮГД TOTAL</b>                                       | <b>867</b>                  | <b>851</b> | <b>603</b> | 100.0%          | 100.0% | 1.86%                              | 1.71% |
| үүнээс: а. урьд нь ажилтай байсан                       | 365                         | 303        | 124        | 35.6%           | 20.6%  |                                    |       |
| б. анх удаа ажил эрж байгаа                             | 502                         | 548        | 479        | 64.4%           | 79.4%  |                                    |       |
| Ажилгүйчүүд насны бүлгээр:<br>Unemployment:by age group | <b>867</b>                  | <b>851</b> | <b>603</b> | 100.0%          | 100.0% |                                    |       |
| 16 - 24 настай  | 218                         | 184        | 135        | 21.6%           | 22.4%  |                                    |       |
| 25 - 34 настай  | 263                         | 294        | 183        | 34.5%           | 30.3%  |                                    |       |
| 35 - 44 настай  | 282                         | 272        | 188        | 32.0%           | 31.2%  |                                    |       |
| 45 - 60 настай  | 104                         | 101        | 97         | 11.9%           | 16.1%  |                                    |       |
| <b>Бүгдээс-эмэгтэй Total by- fem</b>                    | <b>476</b>                  | <b>451</b> | <b>342</b> | 53.0%           | 56.7%  | 2.09%                              | 1.90% |

**Бүртгүүлсэн Ажилгүйчүүдийн тоо, Боловсролын түвшингээр**  
**Number of unemployed registered persons , by educational level**

|   | 2002.XII   | 2003.XII   | 2004.XII   | 2005 он    |            |
|---|------------|------------|------------|------------|------------|
|   |            |            |            | X          | XI         |
| <b>Бүгд Total</b>   | <b>899</b> | <b>808</b> | <b>719</b> | <b>714</b> | <b>603</b> |
| үүнээс:Эмэгтэй<br>of whom female                            | 479        | 438        | 378        | 403        | 342        |
| Дээд боловсролтой<br>Higher education                       | 73         | 82         | 71         | 73         | 60         |
| Тусгай дүнд боловсролтой<br>Specialized secondary education | 93         | 65         | 47         | 57         | 50         |
| Мэргэжлийн анхан шатны<br>Skilled workers                   | 79         | 48         | 53         | 62         | 48         |
| Бүрэн дунд<br>Completed secondary school                    | 206        | 179        | 184        | 234        | 182        |
| Бүрэн бус дунд<br>Non-completed secondary school            | 392        | 377        | 313        | 254        | 229        |
| Бага<br>Completed primary school                            | 48         | 47         | 42         | 29         | 30         |
| Боловсролгүй<br>Uneducated persons                          | 8          | 10         | 9          | 5          | 4          |



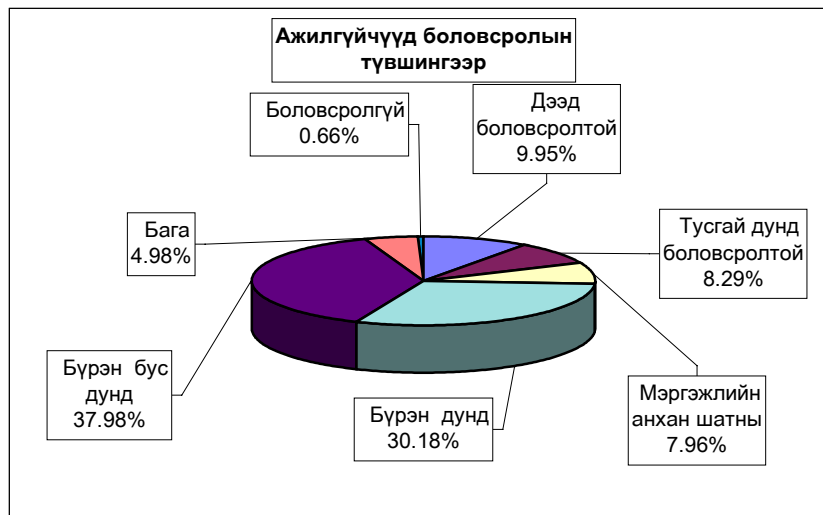
**Ажилгүйдлийн шалтгаан UNEMPLOYED**

|                                | Оны эхний 11 сард<br>In the first 11 months |                                | Тухайн сард<br>particular months |                                |
|--------------------------------|---|--------------------------------|----------------------------------|--------------------------------|
|                                | <b>БҮГД<br/>TOTAL</b>                       | үүнээс Эм<br>of whom<br>female | <b>БҮГД<br/>TOTAL</b>            | үүнээс Эм<br>of whom<br>female |
| <b>БҮГД TOTAL</b>              | <b>1485</b>                                 | <b>813</b>                     | <b>182</b>                       | <b>112</b>                     |
| Орон тооны цомхтголоор         | 53  | 28                             | 4                                | 2                              |
| Байгууллага татан буугдсан     | 36  | 15                             | 1                                |                                |
| Өөр газраас шилжиж ирсэн       | 28  | 14                             | 6                                | 4                              |
| Сургууль төгссөн               | 42  | 24                             | 3                                | 2                              |
| Цэргээс халагдсан              | 1   |                                |                                  |                                |
| Мэргэжлийн ажил олдоогүй       | 18  | 12                             | 2                                | 2                              |
| Бусад                          | 1307  | 720                            | 166                              | 102                            |
| Ажилгүй-н бүртгэлээс хасагдсан | 352   | 172                            | 106                              | 59                             |

**Бүртгүүлсэн ажилгүйчүүдээс ажилд орсон хүн**

Number of unemployed entered into work

|  | Оны эхний 11 сард<br>In the first 11 months |                                | Тайлант сард<br>As months |                                |
|--|---|--------------------------------|---------------------------|--------------------------------|
|  | <b>БҮГД<br/>TOTAL</b>                       | үүнээс Эм<br>of whom<br>female | <b>БҮГД<br/>TOTAL</b>     | үүнээс Эм<br>of whom<br>female |
| <b>БҮГД TOTAL</b>                                      | <b>1248</b>                                 | <b>739</b>                     | <b>187</b>                | <b>114</b>                     |
| Улсын үйлдвэрийн газарт<br>State enterprise            | 25  | 7                              | 1                         |                                |
| Төрийн, төсөвт байгууллагад<br>Government organization | 216   | 116                            | 44                        | 25                             |
| Компани<br>Company                                     | 440   | 279                            | 94                        | 64                             |
| Хоршоо<br>Cooperative                                  | 73  | 54                             | 6                         | 2                              |
| Бусад газарт<br>Others                                 | 494   | 283                            | 42                        | 23                             |



**Ажилгүйчүүдийн тоог, сумдаар үзүүлбэл.** UNEMPLOYED, by- soms.

|                    | Ажилгүйчүүд<br>Unemployed |               |               |               | Дүнд эзлэх хувь<br>Composition, % |               |               |               |
|--------------------|---------------------------|---------------|---------------|---------------|-----------------------------------|---------------|---------------|---------------|
|                    | 2002<br>12-30             | 2003<br>12-30 | 2004<br>12-30 | 2005<br>11-30 | 2002<br>12-30                     | 2003<br>12-30 | 2004<br>12-30 | 2005<br>11-30 |
| Алтанбулаг         | 22                        | 16            | 6             | 1             | 2.4%                              | 2.0%          | 0.8%          | 0.2%          |
| Аргалант           | 14                        | 20            | 16            | 16            | 1.6%                              | 2.5%          | 2.2%          | 2.7%          |
| Архуст             | 24                        | 48            | 42            | 13            | 2.7%                              | 5.9%          | 5.8%          | 2.2%          |
| Батсүмбэр          | 84                        | 44            | 28            | 28            | 9.3%                              | 5.4%          | 3.9%          | 4.6%          |
| Баян               | 37                        | 44            | 17            | 12            | 4.1%                              | 5.4%          | 2.4%          | 2.0%          |
| Баяндэлгэр         | 2                         | 2             | 3             | 7             | 0.2%                              | 0.2%          | 0.4%          | 1.2%          |
| Баянжаргалан       | 7                         | 2             | 5             | 4             | 0.8%                              | 0.2%          | 0.7%          | 0.7%          |
| Баян-Өнжүүл        | 3                         | 2             | 10            | 6             | 0.3%                              | 0.2%          | 1.4%          | 1.0%          |
| Баянхангай         | 29                        | 26            | 25            | 21            | 3.2%                              | 3.2%          | 3.5%          | 3.5%          |
| Баянцагаан         | 27                        | 6             | 6             | 2             | 3.0%                              | 0.7%          | 0.8%          | 0.3%          |
| Баянцогт           | 59                        | 33            | 24            | 14            | 6.6%                              | 4.1%          | 3.3%          | 2.3%          |
| Баянчандмань       | 18                        | 24            | 23            | 18            | 2.0%                              | 3.0%          | 3.2%          | 3.0%          |
| Борнуур            | 59                        | 49            | 40            | 25            | 6.6%                              | 6.1%          | 5.6%          | 4.1%          |
| Бүрэн              | 11                        | 6             | 11            | 31            | 1.2%                              | 0.7%          | 1.5%          | 5.1%          |
| Дэлгэрхаан         | 23                        | 15            | 16            | 24            | 2.6%                              | 1.9%          | 2.2%          | 4.0%          |
| Жаргалант          | 19                        | 13            | 8             | 18            | 2.1%                              | 1.6%          | 1.1%          | 3.0%          |
| Заамар             | 32                        | 31            | 20            | 15            | 3.6%                              | 3.8%          | 2.8%          | 2.5%          |
| Лүн                | 12                        | 27            | 30            | 14            | 1.3%                              | 3.3%          | 4.2%          | 2.3%          |
| Мөнгөнморьт        | 5                         | 1             | 1             | 7             | 0.6%                              | 0.1%          | 0.1%          | 1.2%          |
| Өндөрширээт        | 18                        | 20            | 14            | 8             | 2.0%                              | 2.5%          | 1.9%          | 1.3%          |
| Сүмбэр             | 22                        | 10            | 8             | 1             | 2.4%                              | 1.2%          | 1.1%          | 0.2%          |
| Сэргэлэн           | 4                         | 1             | 14            | 13            | 0.4%                              | 0.1%          | 1.9%          | 2.2%          |
| Угтаал             | 45                        | 14            | 26            | 9             | 5.0%                              | 1.7%          | 3.6%          | 1.5%          |
| Цээл               | 60                        | 41            | 38            | 20            | 6.7%                              | 5.1%          | 5.3%          | 3.3%          |
| Эрдэнэ             | 51                        | 42            | 44            | 43            | 5.7%                              | 5.2%          | 6.1%          | 7.1%          |
| Эрдэнэсант         | 57                        | 39            | 23            | 12            | 6.3%                              | 4.8%          | 3.2%          | 2.0%          |
| Зуунмод            | 155                       | 232           | 221           | 221           | 17.2%                             | 28.7%         | 30.7%         | 36.7%         |
| <b>Аймгийн дүн</b> | <b>899</b>                | <b>808</b>    | <b>719</b>    | <b>603</b>    | <b>100%</b>                       | <b>100%</b>   | <b>100%</b>   | <b>100%</b>   |
| Дүнгээс: Төв       | 211                       | 257           | 257           | 243           | 23.5%                             | 31.8%         | 35.7%         | 40.3%         |
| бүс- Хойт          | 275                       | 193           | 147           | 120           | 30.6%                             | 23.9%         | 20.4%         | 19.9%         |
| үүдээр Баруун      | 287                       | 219           | 203           | 154           | 31.9%                             | 27.1%         | 28.2%         | 25.5%         |
| Зүүн               | 126                       | 139           | 112           | 86            | 14.0%                             | 17.2%         | 15.6%         | 14.3%         |

**10000 ХҮН АМД НОГДОХ АЖИЛГҮЙЧҮҮДИЙГ СУМДААР ҮЗҮҮЛБЭЛ:**  
 NUMBER OF UNEMPLOYED ENTERED INTO WORK, PERSONS PER 10000 POPULATION

|                    | ЭЗ-ийн идэвхтэй<br>хүн амд эзлэх хувь |             |             |             | Ажилд<br>орсон хүн |                 | Оны эхний хөдөлмөрийн насны<br>10000 хүнд ногдох ажилгүйчүүд. |            |            |            |
|--------------------|---------------------------------------|-------------|-------------|-------------|--------------------|-----------------|---|------------|------------|------------|
|                    | 2002                                  | 2003        | 2004        | 2005        | Оны<br>эхнээс      | Тайлант<br>сард | 2002  | 2003       | 2004       | 2005       |
|                    | 12-30                                 | 12-30       | 12-30       | 11-30       |                    |                 | 12-30   | 12-30      | 12-30      | 11-30      |
| Алтанбулаг         | 1.4%                                  | 1.4%        | 1.0%        | 0.1%        | 4                  |                 | 112   | 115        | 87         | 5          |
| Аргалант           | 1.6%                                  | 2.5%        | 2.2%        | 1.7%        | 34                 | 11              | 123   | 198        | 179        | 137        |
| Архуст             | 5.2%                                  | 4.9%        | 7.8%        | 1.6%        | 35                 |                 | 214   | 226        | 446        | 121        |
| Батсүмбэр          | 3.1%                                  | 2.6%        | 1.5%        | 0.9%        | 79                 | 17              | 228   | 196        | 117        | 71         |
| Баян               | 3.5%                                  | 3.5%        | 3.6%        | 1.2%        | 5                  |                 | 312   | 299        | 288        | 99         |
| Баяндэлгэр         | 0.3%                                  | 0.3%        | 0.3%        | 1.1%        | 34                 | 1               | 22  | 21         | 23         | 87         |
| Баянжаргалан       | 0.9%                                  | 0.0%        | 0.5%        | 0.5%        | 36                 | 2               | 75  | 0          | 43         | 43         |
| Баян-Өнжүүл        | 0.2%                                  | 0.1%        | 0.1%        | 0.4%        | 26                 |                 | 18  | 12         | 12         | 37         |
| Баянхангай         | 5.0%                                  | 4.3%        | 3.9%        | 3.2%        | 12                 | 5               | 308   | 306        | 277        | 230        |
| Баянцагаан         | 2.3%                                  | 2.2%        | 0.4%        | 0.1%        | 19                 | 2               | 166   | 168        | 39         | 13         |
| Баянцогт           | 5.1%                                  | 5.5%        | 3.1%        | 1.4%        | 9                  | 7               | 482   | 468        | 273        | 125        |
| Баянчандмань       | 1.5%                                  | 2.2%        | 2.3%        | 1.8%        | 110                | 2               | 95  | 135        | 121        | 90         |
| Борнуур            | 3.0%                                  | 2.6%        | 2.2%        | 1.1%        | 49                 | 6               | 243   | 217        | 188        | 96         |
| Бүрэн              | 0.6%                                  | 0.6%        | 0.3%        | 1.8%        | 28                 | 1               | 55  | 55         | 31         | 164        |
| Дэлгэрхаан         | 2.0%                                  | 1.8%        | 1.3%        | 2.2%        | 37                 | 14              | 175   | 154        | 117        | 206        |
| Жаргалант          | 0.9%                                  | 0.8%        | 0.5%        | 0.6%        | 33                 |                 | 52  | 57         | 35         | 50         |
| Заамар             | 1.3%                                  | 1.4%        | 1.1%        | 0.7%        | 9                  | 2               | 102   | 103        | 90         | 45         |
| Лүн                | 1.1%                                  | 2.4%        | 2.4%        | 1.3%        | 16                 | 11              | 81  | 151        | 153        | 86         |
| Мөнгөнморьт        | 0.5%                                  | 0.0%        | 0.1%        | 0.9%        | 2                  |                 | 42  | 0          | 8          | 59         |
| Өндөрширээт        | 1.6%                                  | 1.8%        | 1.8%        | 0.8%        | 25                 | 3               | 134   | 158        | 154        | 68         |
| Сүмбэр             | 3.1%                                  | 2.8%        | 1.1%        | 0.1%        | 19                 | 8               | 215   | 178        | 90         | 9          |
| Сэргэлэн           | 0.5%                                  | 0.5%        | 0.1%        | 1.5%        | 18                 |                 | 32  | 33         | 8          | 113        |
| Угтаал             | 4.1%                                  | 3.5%        | 1.1%        | 0.8%        | 46                 | 3               | 265   | 248        | 91         | 63         |
| Цээл               | 5.2%                                  | 5.0%        | 3.4%        | 2.4%        | 38                 | 2               | 335   | 297        | 213        | 125        |
| Эрдэнэ             | 3.3%                                  | 3.5%        | 3.1%        | 2.7%        | 104                |                 | 269   | 232        | 204        | 212        |
| Эрдэнэсант         | 2.3%                                  | 2.3%        | 1.7%        | 0.6%        | 44                 |                 | 176   | 172        | 123        | 40         |
| Зуунмод            | 2.2%                                  | 2.2%        | 3.2%        | 3.1%        | 377                | 90              | 165   | 164        | 243        | 234        |
| <b>Аймгийн дүн</b> | <b>2.2%</b>                           | <b>2.1%</b> | <b>1.7%</b> | <b>1.4%</b> | <b>1248</b>        | <b>187</b>      | <b>163</b>  | <b>159</b> | <b>143</b> | <b>111</b> |



# А ж ү й л д в э р

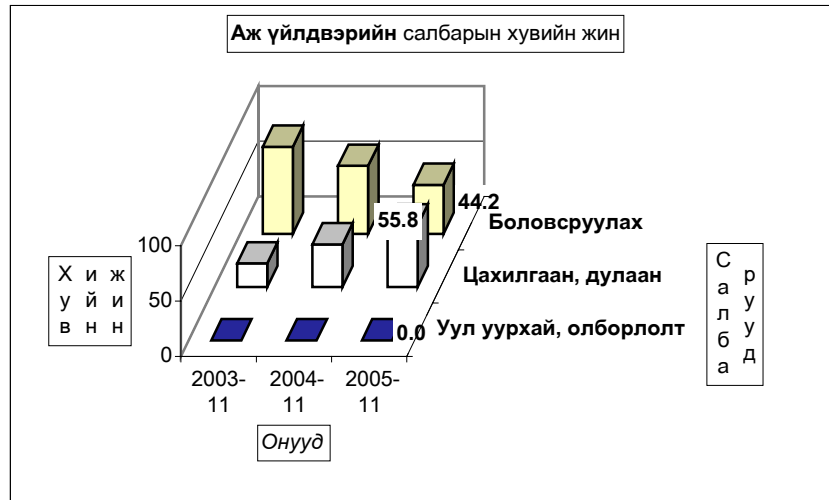
Өмчийн бүх төрлийн аж үйлдвэрийн газрууд оны эхний 11 сард аж үйлдвэрийн нийт бүтээгдэхүүний үйлдвэрлэл оны үнээр 2731.87 сая ₮, (2000 оны үнээр, зэрэгцүүлсэн үнэнд шилжүүлснээр) **2565.97** сая ₮ болж, өнгөрсөн оны мөн үеийнхээс **37.7 хувь** буюу **1555.82** сая ₮-өөр **буурлаа**.

Аймгийн нийт бүтээгдэхүүний үйлдвэрлэл **буурсан нь бүх салбарын үйлдвэрлэл** өмнөх оноос **55.2-10.0 хувь** буюу **1396.19-159.6** сая ₮-өөр буурсантай холбоотой. Боловсруулах салбараас хэвлэлийн болон төмөр эдлэлийн бүтээгдэхүүн үйлдвэрлэл өссөн боловч энэ нь аймгийн нийт бүтээгдэхүүний үйлдвэрлэлд 2.1 хувь нь байна.

Оны үнээр нийт бүтээгдэхүүний үйлдвэрлэлтэнд эзлэх сумдын үйлдвэрлэсэн бүтээгдэхүүний хувийн жингээс үзэхэд **Зуунмод, Баянцогт, Борнуур, Баянцогт, Баянчандмань, Эрдэнэсант, Жаргалант, Заамар, Угтаал, Эрдэнэ** сумд **57.10-1.54** (эдгээр сумдын үйлдвэрлэлт **84.44**) хувийг эзлэв.

Аймгийн нийт үйлдвэрлэлтэнд дулааны эрчим хүч 55.8, хувцас үйлдвэрлэл 30.22, хүнсний бүтээгдэхүүний үйлдвэрлэл 10.67 хувийг тус тус эзэллээ.

Аж үйлдвэрийн бүтээгдэхүүний 40 гаруй орчим хувийг эзэлдэг оёдлын үйлдвэрүүдийн гадаад захиалга буурснаас, хүнсний үйлдвэрүүдийн согтууруулах болон зөөлөн ундааны үйлдвэрлэл өрсөлдөөнд шахагдснаас шалтгаалан оны эхний 11 сард өмнөх оны мөн үеийн үйлдвэрлэлийн дөнгөж 33.4-64.1 хувийг үйлдвэрлэж байгаа нь үйлдвэрлэл буурахад голлон нөлөөллөө.



АЖ ҮЙЛДВЭРИЙН НИЙТ ҮЙЛДВЭРЛЭЛТ салбараар, 2000 оны зэрэгцүүлэх үнээр,

МЯН.ТӨГ

GROSS INDUSTRIAL OUTPUT, by division, at constant prices of 2000 / mln tog/

| АЖ ҮЙЛДВЭРИЙН САЛБАР<br>INDUSTRIAL SECTOR  | 2004<br>ХI    | 2005<br>ХI    | 2004<br>I-XI    | 2005<br>I-XI    | Дүнд эзлэх %<br>Percentage share |               | 2005<br>2004  |
|--|---------------|---------------|-----------------|-----------------|----------------------------------|---------------|---------------|
|  |               |               |                 |                 | to total                         |               |               |
|  |               |               |                 |                 | 2004 -I-XI                       | 2005 -I-XI    |               |
| <b>Нийт дүн<br/>Total</b>  | <b>363.21</b> | <b>204.23</b> | <b>4,121.79</b> | <b>2,565.97</b> | <b>100.0</b>                     | <b>100.0</b>  | <b>62.3%</b>  |
| <b>Ашигт малтмал олборлолт<br/>mining and quarrying</b>  | <b>0.00</b>   | <b>0.00</b>   | <b>0.00</b>     | <b>0.00</b>     | <b>0.00%</b>                     | <b>0.00%</b>  | <b>0.0%</b>   |
| <b>Боловсруулах аж үйлдвэр / manufacturing/</b>  | <b>169.2</b>  | <b>54.0</b>   | <b>2,530.69</b> | <b>1,134.5</b>  | <b>61.40</b>                     | <b>44.21</b>  | <b>44.8%</b>  |
| <b>Хүнсний бүтээгдэхүүн, ундаа үйлдвэрлэл<br/>Manufacture of food products and beverages</b>   | <b>5.88</b>   | <b>8.47</b>   | <b>426.98</b>   | <b>273.77</b>   | <b>10.36%</b>                    | <b>10.67%</b> | <b>64.1%</b>  |
| У Сүү, сүүн бүтээгдэхүүн үйлдвэрлэл<br>Manufacture of dairy products   | 0.21          | 0.00          | 14.12           | 5.98            | 0.343%                           | 0.233%        | 42.3%         |
| У Үр тарианы гурил, цардуул, малын тажээл<br>Manufacture of grain mill products, starches,<br>э starch products, and prepared animal feeds                       | 0.00          | 0.00          | 15.86           | 5.38            | 0.38%                            | 0.21%         | 34.0%         |
| э Хүнсний бусад бүтээгдэхүүний, үйлдвэрлэл<br>Manufacture of other food products   | 4.55          | 5.62          | 50.51           | 51.20           | 1.23%                            | 2.00%         | 101.4%        |
| с Ундаа үйлдвэрлэл/согтууруулах ундаа ороод/<br>Manufacture of beverages   | 1.12          | 2.84          | 346.49          | 211.20          | 8.41%                            | 8.23%         | 61.0%         |
| <b>Нэхмэлийн үйлдвэрлэл<br/>Manufacture of textiles</b>  | <b>0.99</b>   | <b>0.78</b>   | <b>10.41</b>    | <b>8.54</b>     | <b>0.25%</b>                     | <b>0.33%</b>  | <b>82.0%</b>  |
| <b>Хувцас үйлдвэрлэл, үслэг арьс боловсруулалт<br/>Manufacture of wearing apparel dressing and dyeing of fur</b>   | <b>153.37</b> | <b>34.72</b>  | <b>1,317.77</b> | <b>535.38</b>   | <b>31.97%</b>                    | <b>20.86%</b> | <b>40.6%</b>  |
| <b>Арьс шир боловсруулах, ширэн эдлэл, гутал үйлдвэрлэл<br/>Tanning, dressing of leather, manufacture of luggage,<br/>handbags, saddlery harnesses, footwear</b> | <b>7.15</b>   | <b>8.63</b>   | <b>720.03</b>   | <b>240.17</b>   | <b>17.47%</b>                    | <b>9.36%</b>  | <b>33.4%</b>  |
| <b>Мод, модон эдлэл<br/>Manufacture of wood and wooden products</b>  | <b>1.52</b>   | <b>1.08</b>   | <b>23.97</b>    | <b>22.27</b>    | <b>0.58%</b>                     | <b>0.87%</b>  | <b>92.9%</b>  |
| <b>Нийтлэх, хэвлэх, дуу бичлэг хийх ажиллагаа<br/>Publishing, printing and reproduction of recorded media</b>  | <b>0.00</b>   | <b>0.02</b>   | <b>29.73</b>    | <b>51.12</b>    | <b>0.72%</b>                     | <b>1.99%</b>  | <b>171.9%</b> |
| <b>Төмрийн үйлдвэрлэл<br/>Manufacture of basic metals</b>  | <b>0.24</b>   | <b>0.27</b>   | <b>1.80</b>     | <b>3.20</b>     | <b>0.04%</b>                     | <b>0.12%</b>  | <b>177.4%</b> |
| <b>Цахилгаан, дулаан, уур үйлдвэрлэл<br/>Electricity, thermal energy, steam</b>  | <b>194.04</b> | <b>160.26</b> | <b>1,691.10</b> | <b>1,431.51</b> | <b>38.6</b>                      | <b>55.8</b>   | <b>90.0%</b>  |
| Цахилгаан, дулаан, уур үйлдвэрлэл<br>Electricity, thermal energy, steam  | 192.35        | 149.5138      | 1568.21         | 1416.18         | 98.56                            | 98.93         | 90.3%         |
| Ус ариутгал, усан хангамж<br>Collection, purification and distribution of water  | 1.69          | 0.7446        | 22.88           | 15.33           | 1.44                             | 1.07          | 67.0%         |

А Ж Ү Й Л Д В Э Р И Й Н Б Ү Т Э Г Д Э Х Ү Ү Н И Й Ү Й Л Д В Э Р Л Э Л Т , о н ы ү н э э р  
S A L E S O F I N D U S T R I A L O U T P U T , a t c u r r e n t p r i c e

| /сумдаар/          | Бүтэн 11 сарын гүйцэтгэл |                    |                    | Дүнд эзлэх хувь<br>Percentage share to total |              |              |
|--------------------|--------------------------|--------------------|--------------------|--|--------------|--------------|
|                    | мян.-₮. m ln.tog         |                    |                    | Percentage share to total                    |              |              |
|                    | 2003 он                  | 2004 он            | 2005 он            | 2003   | 2004         | 2005         |
| Алтанбулаг         | 23,240.3                 | 28,178.3           | 33,163.5           | 0.63   | 0.92         | 1.11         |
| Аргалант           | 26,641.0                 | 28,590.0           | 38,306.0           | 0.73   | 0.94         | 1.28         |
| Архуст             | 22,630.5                 | 15,138.8           | 26,846.8           | 0.62   | 0.50         | 0.90         |
| Батсүмбэр          | 196,252.9                | 72,721.4           | 33,730.2           | 5.35   | 2.38         | 1.13         |
| Баян               | 6,428.5                  | 8,808.5            | 12,929.3           | 0.18   | 0.29         | 0.43         |
| Баяндэлгэр         | 89,487.1                 | 21,088.2           | 47,399.5           | 2.44   | 0.69         | 1.59         |
| Баянжаргалан       | 6,988.8                  | 5,945.2            | 7,566.3            | 0.19   | 0.19         | 0.25         |
| Баян-Өнжүүл        | 12,475.3                 | 12,593.9           | 19,170.5           | 0.34   | 0.41         | 0.64         |
| Баянхангай         | 20,766.2                 | 21,696.4           | 37,720.3           | 0.57   | 0.71         | 1.26         |
| Баянцагаан         | 9,757.9                  | 10,459.4           | 12,526.2           | 0.27   | 0.34         | 0.42         |
| Баянцогт           | 225,757.7                | 321,133.9          | 373,193.6          | 6.15   | 10.51        | 12.51        |
| Баянчандмань       | 188,976.4                | 82,702.0           | 72,654.1           | 5.15   | 2.71         | 2.43         |
| Борнуур            | 37,818.0                 | 11,987.6           | 102,211.4          | 1.03   | 0.39         | 3.43         |
| Бүрэн              | 6,149.9                  | 7,077.2            | 23,156.2           | 0.17   | 0.23         | 0.78         |
| Дэлгэрхаан         | 5,815.4                  | 12,072.6           | 20,542.4           | 0.16   | 0.39         | 0.69         |
| Жаргалант          | 106,613.0                | 45,986.8           | 56,585.5           | 2.91   | 1.50         | 1.90         |
| Заамар             | 24,603.8                 | 28,982.6           | 56,510.8           | 0.67   | 0.95         | 1.89         |
| Лүн                | 66,186.2                 | 35,504.3           | 32,142.5           | 1.80   | 1.16         | 1.08         |
| Мөнгөнморьт        | 25,024.8                 | 27,463.3           | 31,712.7           | 0.68   | 0.90         | 1.06         |
| Өндөрширээт        | 16,411.2                 | 32,415.7           | 31,754.0           | 0.45   | 1.06         | 1.06         |
| Сүмбэр             | 165.4                    | 3,136.4            | 3,444.7            | 0.00   | 0.10         | 0.12         |
| Сэргэлэн           | 6,065.3                  | 9,730.8            | 19,896.0           | 0.17   | 0.32         | 0.67         |
| Угтаал             | 92,704.8                 | 20,531.1           | 51,143.0           | 2.53   | 0.67         | 1.71         |
| Цээл               | 27,553.0                 | 40,205.3           | 32,431.8           | 0.75   | 1.32         | 1.09         |
| Эрдэнэ             | 21,817.6                 | 30,912.2           | 45,849.0           | 0.59   | 1.01         | 1.54         |
| Эрдэнэсант         | 47,706.0                 | 51,397.5           | 57,618.5           | 1.30   | 1.68         | 1.93         |
| Зүүнмод            | 2,354,768.2              | 2,070,458.3        | 1,703,616.6        | 64.18  | 67.73        | 57.10        |
| <b>Аймгийн дүн</b> | <b>3,668,805.2</b>       | <b>3,056,917.7</b> | <b>2,983,821.4</b> | <b>100.0</b>                                 | <b>100.0</b> | <b>100.0</b> |
| Төвийн бүс         | 2,406,307.0              | 2,131,420.7        | 1,788,372.8        | 65.59  | 69.72        | 59.94        |
| Зүүн бүс           | 172,377.3                | 109,356.2          | 172,303.6          | 4.70   | 3.58         | 5.77         |
| Баруун бүс         | 307,896.5                | 249,882.7          | 343,019.5          | 8.39   | 8.17         | 11.50        |
| Хойт бүс           | 782,224.4                | 566,258.1          | 680,125.5          | 21.32  | 18.52        | 22.79        |

**ГОЛ НЭР ТӨРЛИЙН БҮТЭЭГДЭХҮҮН ҮЙЛДВЭРЛЭЛТ  
PRODUCTION OF MAJOR COMMODITIES**

| Гол нэр төрлийн бүтээгдэхүүн                                | MAJOR COMMODITIES                               | Хэмжих нэгж | units  | 2004 XI | 2005 XI | 2004 I-XI | 2005 I-XI | 2005 I-XI<br>2004 I-XI |
|---|---|-------------|--|---------|---------|-----------|-----------|------------------------|
| <b>Цахилгаан дулааны эрчим хүч үйлдвэрлэл, усан хангамж</b> |   |             | <b>Electricity, thermal energy band water supply</b> |         |         |           |           |                        |
| Дул. Эрчим хүч  | Thermal energy                                  | мян,г,кл    | thous.Gcal   | 22.9    | 17.8    | 186.7     | 168.6     | 90.3                   |
| Түгээсэн цэвэр ус   | Distribution water                              | мян/м3      | thous.m3   | 18.9    | 9.8     | 232.9     | 205.7     | 88.3                   |
| Сувагжуулалт  | Collection, purification and distribution water | мян/м3      | thous.m3   | 9.1     | 4.0     | 123.1     | 82.4      | 66.9                   |
| <b>Уул уурхай, олборлох аж үйлдвэр</b>                      |   |             | <b>Mining and duarrind</b>                           |         |         |           |           |                        |
| Алт   | Gold  | кг          | kg   |         |         |           |           | 0.0                    |
| Вольфром  | Вольфром  | кг          | kg   |         |         |           |           | 0.0                    |
| <b>Боловсруулах аж үйлдвэр</b>                              |   |             | <b>Manufacturing</b>                                 |         |         |           |           |                        |
| Монгол дээл, тэрлэг бүгд                                    | Mongolian traditional costume "DEEL"            | ширхэг      | pieces   | 81      | 177     | 2439      | 3208      | 131.5                  |
| Сүлжмэл эдлэл   | Knitted goods                                   | мян,төг     | thous.teg  | 993.0   | 780.0   | 10413.1   | 8537.4    | 82.0                   |
| Савхин гутал бүгд   | Leather footwear                                | хос         | pairc  | 110     | 61      | 954       | 804       | 84.3                   |
| Эмэгтэй хослол  | Female suits                                    | хос         | pairc  | 20      | 19      | 273       | 340       | 124.5                  |
| Эсгий гутал бүгд  | felt boots                                      | хос         | pairc  | 1365    | 1810    | 3289      | 6255      | 190.2                  |
| Хивс  | Carpet  | мян,кв,м    | thous.m2   |         |         |           |           | 0.0                    |
| Хэрэглээний мод   | Wood as a fuel                                  | мян,м3      | thous.m3   | 0.0     | 0.0     | 0.2       | 0.4       | 200.0                  |
| Гурил   | Wheat flour                                     | тонн        | tons   | 5.5     | 0.0     | 62.8      | 21.0      | 33.4                   |
| Талх  | Bread   | тонн        | tons   | 13.9    | 14.1    | 134.6     | 129.8     | 96.4                   |
| Нарийн боов   | bakery products                                 | тонн        | tons   | 0.5     | 1.7     | 12.5      | 15.0      | 120.0                  |
| Арвайн гурил  | bakery flour                                    | тонн        | tons   |         |         |           |           | 0.0                    |
| Савхин дээл, куртка   | Leather jacket                                  | ширхэг      | pieces   |         |         |           |           | 0.0                    |
| Костюм  | Suits   | хос         | pairc  | 9100    |         | 26681     |           | 0.0                    |
| Гэрийн мод, модон эдлэл                                     | Wood and wooden articles                        | мян,төг     | thous.teg  | 213.0   | 918.8   | 5493.8    | 8778.4    | 159.8                  |
| Ундаа   | Soft drinks                                     | мян,литр    | thous.l  | 6.6     | 1.8     | 79.8      | 55.4      | 69.4                   |
| Зүсмэл материал   | Sawn wood                                       | мян,м3      | thous.m3   | 0.1     | 0.0     | 2.2       | 1.5       | 68.2                   |
| Тэжээл  | Fodder  | тонн        | tons   | 0.0     | 0.0     | 20.0      | 8.6       | 43.0                   |
| Куртка  | Jacket  | ширхэг      | pieces   | 0       | 2       | 45        | 42        | 93.3                   |
| Цамц, Желет   | Sweater   | ширхэг      | pieces   | 39269   | 41690   | 755410    | 729312    | 96.5                   |
| Өмд   | Troosers @ pants                                | ширхэг      | pieces   | 74251   | 11790   | 722469    | 124826    | 17.3                   |
| Шорт  | shorts  | ширхэг      | pieces   | 49675   | 9500    | 202692    | 75884     | 37.4                   |
| Жинсэн юбка   |   | ширхэг      | pieces   |         |         |           |           | 0.0                    |
| Пальто  | Overcoat  | ширхэг      | pieces   |         |         |           |           | 0.0                    |
| Алт, мөнгөн эдлэл   | Jewellery                                       | ширхэг      | pieces   |         |         |           |           | 0.0                    |
| Хөвөнтэй бээлий   | Cotton mittens                                  | хос         | pairc  |         |         |           |           | 0.0                    |
| Зуух, яндан, пийшин   | oven, chimney                                   | ширхэг      | pieces   | 18      | 20      | 133       | 236       | 177.4                  |
| Барилгын хаалга, цонх                                       | Building door and windows                       | мян,м,кв    | thous.m2   |         |         |           | 0.10      | 0.0                    |
| Архи, дарс  | Alcohol drinks                                  | мян, литр   | thous.l  | 0.10    | 1.1     | 141.7     | 86.0      | 60.7                   |
| Сонин   | Newspaper                                       | мхдх        | min.pr.p   |         |         |           |           | 0.0                    |
| Ном товхимол  | Book  | мхдх        | min.pr.p   | 0.0     | 0.0     | 49.5      | 84.0      | 169.7                  |
| Хүснэгт маягт   | Charters  | мхдх        | min.pr.p   |         |         |           |           | 0.0                    |
| Бланк / бусад   | Blank /others/                                  | мян,ш       | min.pieces   | 0.0     | 2.0     | 3.0       | 63.0      | 2100.0                 |
| Спорт хослол  | Sports clothes                                  | хос         | pairc  | 3234    | 0       | 30293     | 0         | 0.0                    |
| Эсгий   | Felt  | мян,м       | thous.m  | 0       | 0.2     | 1.2       | 2.6       | 216.7                  |
| Угаасан ноос  |   | тонн        | tons   | 0.0     | 0.0     | 782.5     | 230.0     | 29.4                   |
| Сүү,сүүн бүтээгдэхүүн                                       | Milk, milk products                             | мян,төг     | thous.teg  | 210.0   | 0.0     | 14121.0   | 5983.1    | 42.4                   |

Оны эхний 11 сарын байдлаар аж үйлдвэрийн гол нэр төрлийн 29 бүтээгдэхүүнээс 10 нэрийн бүтээгдэхүүний үйлдвэрлэл өнгөрсөн оны мөн үеэс нэмэгдлээ. Нэр төрлөөр нь үзвэл нарийн боов, монгол дээл, эсгий гутал, эсгий, эмэгтэй хослол, ном товхимол, бланк, гэрийн хэрэглэл, хэрэглээний мод, зуух яндан зэрэг бүтээгдэхүүний үйлдвэрлэл өсч, улаан буудайн гурил, талх, сүү, сүүн бүтээгдэхүүн, хивэг,ундаа, архи дарс, сүлжмэл эдлэл, спорт хослол, савхин гутал, костюм, куртка, төрөл бүрийн цамц, өмд, шорт, зүсмэл материал, дулаан үйлдвэрлэлт, сувагжуулалт, цэвэр ус борлуулалт, угаасан ноос зэрэг 19 нэрийн бүтээгдэхүүний үйлдвэрлэл буурлаа.

Аж үйлдвэрийн салбарын дүнгээр оны эхний **11 сард** оны үнээр **2948.21 сая** ₮-ийн бүтээгдэхүүн борлуулсан нь өнгөрсөн оны мөн үеийнхээс **5.9 хувь** буюу **185.22 сая ₮-өөр буурав**. Борлуулалтын **54.6 хувь** нь дулааны, **45.4 хувь** нь боловсруулах аж үйлдвэрийн борлуулалт эзлэв.

Оны эхний 11 сард томгосон салбараар **хэвлэл болон дулааны борлуулалтаас бусад салбарын борлуулалт** өнгөрсөн оны мөн үеэс **43.5-18.0 хувь** буюу **179.47 –1.87 сая ₮-өөр** буурсан нь нөлөөлжээ.

Оны үнээр нийт борлуулалтанд сумдын борлуулсан бүтээгдэхүүний эзлэх хувийн жинг зэрэгцүүлж үзэхэд **Зуунмод, Баянцогт, Борнуур, Баянчандмань, Жаргалант, Заамар, Баяндэлгэр, Эрдэнэсант, Угтаал, Эрдэнэ** сумд **58.08-1.56** (эдгээр сумдын борлуулалт **86.03**) хувийг эзлэв.

Аймгийн нийт борлуулалтанд дулааны эрчим хүчний борлуулалт илүү хувийн жинг эзэлдэг.

АЖ ҮЙЛДВЭРИЙН БОРЛУУЛСАН БҮТЭЭГДЭХҮҮН, оны үнээр, сая ₮  
SOLD PRODUCTION OF INDUSTRY, at current price, mln tog

| АЖ ҮЙЛДВЭРИЙН САЛБАР<br>INDUSTRIAL SECTOR   | 2004<br>XI    | 2005<br>XI    | 2004<br>I-XI    | 2005<br>I-XI    | Үүнээс:<br>Гадаадад<br>Of which:<br>Abroad | Дүнд эзлэх %<br>Percentage share<br>to total |              | 2005<br>2004% |
|---|---------------|---------------|-----------------|-----------------|--|--|--------------|---------------|
|   |               |               |                 |                 |  | 2004 I-XI                                    | 2005 I-XI    |               |
| <b>Нийт дүн<br/>Total</b>   | <b>283.54</b> | <b>241.81</b> | <b>3,133.43</b> | <b>2948.21</b>  | <b>591.82</b>                              | <b>100.0</b>                                 | <b>100.0</b> | <b>94.1</b>   |
| Ашигт малтмал олборлолт<br>mining and quarrying   | 0.00          | 0.00          | 0.0             | 0.0             | 0.0  | 0.0  | 0.0          | 0.0           |
| <b>Боловсруулах аж үйлдвэр / manufacturing/</b>   | <b>125.08</b> | <b>84.82</b>  | <b>1,742.07</b> | <b>1,338.05</b> | <b>591.82</b>                              | <b>55.6%</b>                                 | <b>45.4%</b> | <b>76.8</b>   |
| Хүнсний бүтээгдэхүүн, ундаа үйлдвэрлэл<br>Manufacture of food products and beverages  | 6.33          | 12.08         | 362.93          | 244.16          |  | 11.58  | 8.28         | 67.3          |
| Сүү, сүүн бүтээгдэхүүн үйлдвэрлэл<br>Manufacture of dairy products  | 0.32          | 0.05          | 14.23           | 5.98            |  | 3.92   | 2.45         | 42.0          |
| Үр тарианы гурил, цардуул, малын тэжээл<br>Manufacture of grain mill products, Starches,<br>starch products, and prepared animal feeds                | 0.00          | 0.00          | 27.36           | 9.24            |  | 7.54   | 3.78         | 33.8          |
| Хүнсний бусад бүтээгдэхүүний, үйлдвэрлэл<br>Manufacture of other food products  | 4.30          | 9.00          | 44.45           | 51.66           |  | 12.25  | 21.16        | 116.2         |
| Ундаа үйлдвэрлэл/согтууруулах ундаа ороод/<br>Manufacture of beverages  | 1.71          | 3.03          | 276.89          | 177.28          |  | 76.29  | 72.61        | 64.0          |
| Нэхмэлийн үйлдвэрлэл<br>Manufacture of textiles   | 4.84          | 0.78          | 10.41           | 8.54            |  | 0.33   | 0.29         | 82.0          |
| Хувцас үйлдвэрлэл, үслэг арьс боловсруулалт<br>Manufacture of wearing apparel dressing and dyeing of fur  | 101.49        | 61.01         | 888.63          | 709.16          | 591.82                                     | 28.36  | 24.05        | 79.8          |
| Арьс шир боловсруулах, ширэн эдлэл, гутал үйлдвэрлэл<br>Tanning, dressing of leather, manufacture of luggage,<br>handbagz, saddlery harnees, footwear | 10.15         | 8.53          | 416.15          | 332.80          |  | 13.28  | 11.29        | 80.0          |
| Мод, модон эдлэл<br>Manufacture of wood and wooden products   | 2.04          | 1.24          | 54.61           | 30.83           |  | 1.74   | 1.05         | 56.5          |
| Нийтлэх, хэвлэх, дуу бичлэг хийх ажиллагаа<br>Publishing, printing and reproduction of recorded media   | 0.08          | 0.86          | 7.44            | 8.95            |  | 0.24   | 0.30         | 120.2         |
| Төмрийн үйлдвэрлэл<br>Manufacture of basic metals   | 0.15          | 0.32          | 1.90            | 3.61            |  | 0.06   | 0.12         | 190.0         |
| Цахилгаан, дулаан, уур үйлдвэрлэл<br>Electricity, thermal energy, steam   | 158.46        | 156.99        | 1,391.36        | 1,610.17        | 0.00                                       | 44.40%                                       | 54.62%       | 115.7         |
| Цахилгаан, дулаан, уур үйлдвэрлэл<br>Electricity, thermal energy, steam   | 151.86        | 143.66        | 1276.35         | 1462.42         |  | 91.73  | 90.82        | 114.6         |
| Ус ариутгал, усан хангамж<br>Collection, purification and distribution of water   | 6.60          | 13.33         | 115.01          | 147.75          |  | 8.27   | 9.18         | 128.5         |

АЖ ҮЙЛДВЭРИЙН БҮТЭЭГДЭХҮҮНИЙ БОРЛУУЛАЛТ, оны үнээр  
SALES OF INDUSTRIAL PRODUCTION, at current price

| /сумдаар/          | Бүтэн 11 сарын гүйцэтгэл<br>мян -₮, m ln.tog |                    |                    | Дүнд эзлэх хувь<br>Percentage share to total |              |              |
|--------------------|--|--------------------|--------------------|--|--------------|--------------|
|                    | 2003 он                                      | 2004 он            | 2005 он            | 2003   | 2004         | 2005         |
|                    | Алтанбулаг                                   | 19,080.3           | 19,178.3           | 33,063.5                                     | 0.57         | 0.61         |
| Аргалант           | 26,539.0                                     | 28,624.0           | 38,306.0           | 0.79   | 0.91         | 1.30         |
| Архуст             | 22,630.5                                     | 15,138.8           | 26,846.8           | 0.67   | 0.48         | 0.91         |
| Батсүмбэр          | 196,262.9                                    | 67,281.7           | 33,730.2           | 5.82   | 2.15         | 1.14         |
| Баян               | 6,428.5                                      | 8,808.5            | 12,929.3           | 0.19   | 0.28         | 0.44         |
| Баяндэлгэр         | 89,363.2                                     | 26,040.5           | 53,110.0           | 2.65   | 0.83         | 1.80         |
| Баянжаргалан       | 6,988.8                                      | 5,945.2            | 7,566.3            | 0.21   | 0.19         | 0.26         |
| Баян-өнжүүл        | 12,475.3                                     | 12,593.9           | 19,170.5           | 0.37   | 0.40         | 0.65         |
| Баянхангай         | 20,766.2                                     | 21,696.4           | 37,720.3           | 0.62   | 0.69         | 1.28         |
| Баянцагаан         | 9,757.9                                      | 10,459.4           | 12,526.2           | 0.29   | 0.33         | 0.42         |
| Баянцогт           | 248,018.7                                    | 406,246.8          | 324,977.6          | 7.36   | 12.96        | 11.02        |
| Баянчандмань       | 188,976.4                                    | 83,122.8           | 72,654.1           | 5.60   | 2.65         | 2.46         |
| Борнуур            | 31,817.1                                     | 13,095.5           | 105,310.5          | 0.94   | 0.42         | 3.57         |
| Бүрэн              | 6,420.0                                      | 7,204.7            | 23,156.2           | 0.19   | 0.23         | 0.79         |
| Дэлгэрхаан         | 5,815.4                                      | 12,072.6           | 20,542.4           | 0.17   | 0.39         | 0.70         |
| Жаргалант          | 106,453.0                                    | 45,987.8           | 57,085.5           | 3.16   | 1.47         | 1.94         |
| Заамар             | 15,294.6                                     | 28,982.6           | 56,510.8           | 0.45   | 0.92         | 1.92         |
| Лун                | 52,758.2                                     | 34,868.3           | 32,002.1           | 1.56   | 1.11         | 1.09         |
| Мөнгөнморьт        | 22,776.2                                     | 24,966.0           | 26,397.1           | 0.68   | 0.80         | 0.90         |
| Өндөрширээт        | 16,417.6                                     | 32,390.1           | 31,754.0           | 0.49   | 1.03         | 1.08         |
| Сүмбэр             | 165.4  | 3,136.4            | 3,444.7            | 0.00   | 0.10         | 0.12         |
| Сэргэлэн           | 6,065.3                                      | 9,730.8            | 19,896.0           | 0.18   | 0.31         | 0.67         |
| Угтаал             | 22,910.0                                     | 20,531.1           | 51,143.0           | 0.68   | 0.66         | 1.73         |
| Цээл               | 26,881.4                                     | 40,381.3           | 32,431.8           | 0.80   | 1.29         | 1.10         |
| Эрдэнэ             | 21,817.6                                     | 30,992.2           | 45,849.0           | 0.65   | 0.99         | 1.56         |
| Эрдэнэсант         | 48,676.0                                     | 51,397.2           | 57,618.5           | 1.44   | 1.64         | 1.95         |
| Зуунмод            | 2,140,310.8                                  | 2,072,554.8        | 1,712,463.7        | 63.48  | 66.14        | 58.08        |
| <b>Аймгийн дүн</b> | <b>3,371,866.3</b>                           | <b>3,133,427.7</b> | <b>2,948,296.1</b> | <b>100.0</b>                                 | <b>100.0</b> | <b>100.0</b> |
| Төвийн бүс         | 2,187,689.6                                  | 2,124,517.2        | 1,797,119.9        | 64.88  | 67.80        | 60.96        |
| Зүүн бүс           | 170,004.8                                    | 111,891.2          | 172,698.5          | 5.04   | 3.57         | 5.86         |
| Баруун бүс         | 215,939.4                                    | 249,524.3          | 342,879.1          | 6.40   | 7.96         | 11.63        |
| Хойт бүс           | 798,232.5                                    | 647,495.0          | 635,508.6          | 23.67  | 20.66        | 21.56        |

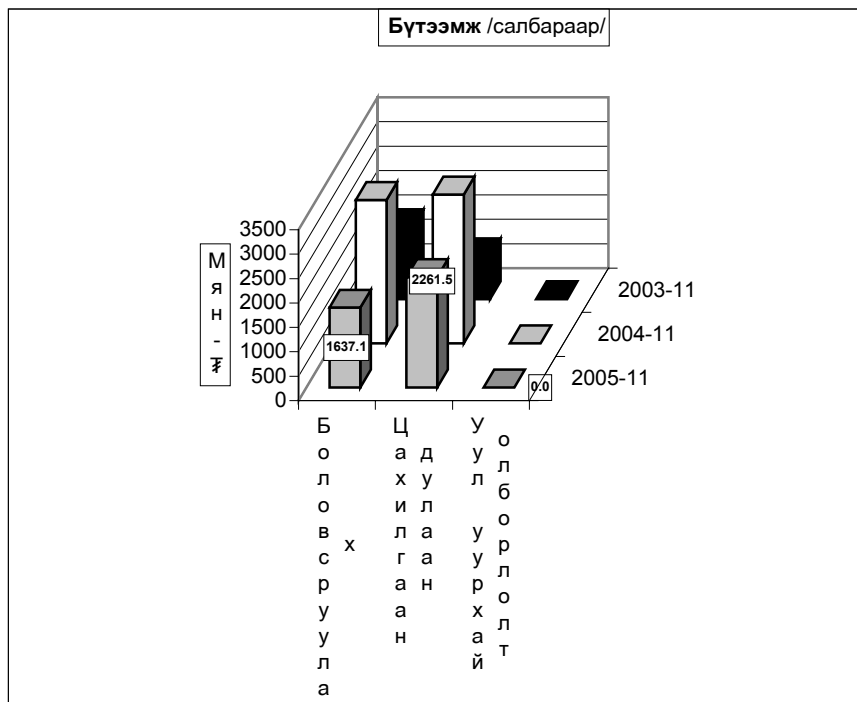
Аж үйлдвэрийн салбарт 2005 оны 11 сард нийт 1326 хүн ажиллаж бүтээмж 1935.1 мянган ₮ байгаа нь өнгөрсөн оны мөн үеэс 35.1%-иар буурч, 2003 оноос 49.8%-иар өсөв.

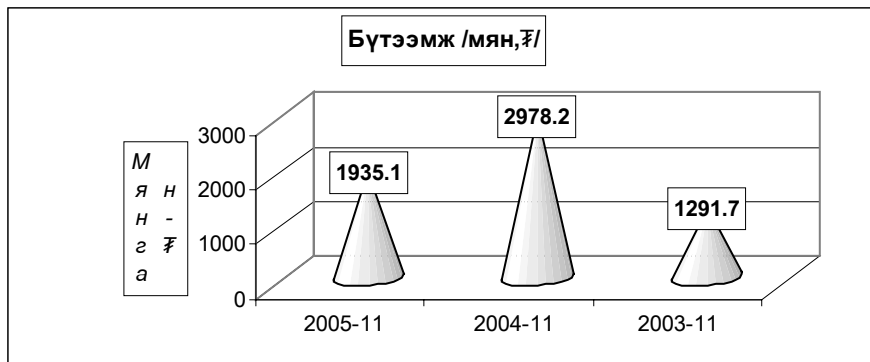
АЖ ҮЙЛДВЭРИЙН АЖИЛЛАГСДЫН ТОО, сарын эцэст  
EMPLOYMENT IN INDUSTRY, at the end of the month

| АЖ ҮЙЛДВЭРИЙН САЛБАР<br>INDUSTRIAL SECTOR   | 2003<br>XI   | 2004<br>XI   | 2005<br>XI   | Дүнд эзлэх хувь<br>Percentage share to total |            |            | 2005%<br>2004% |
|---|--------------|--------------|--------------|--|------------|------------|----------------|
|   |              |              |              | 2003   | 2004       | 2005       |                |
| <b>Нийт дүн</b><br>Total  | <b>1,579</b> | <b>1,384</b> | <b>1,326</b> | <b>100</b>                                   | <b>100</b> | <b>100</b> | <b>95.8%</b>   |
| Ашигт малтмал олборлолт<br>mining and quarrying   | 0            | 0            | 0            | 0.00%  | 0.00%      | 0.00%      | 0.0%           |
| Боловсруулах аж үйлдвэр / manufacturing/<br>Хүнсний бүтээгдэхүүн, ундаа үйлдвэрлэл<br>Manufacture of food products and beverages                      | 1,083        | 862          | 693          | 68.59%                                       | 62.28%     | 52.26%     | 80.4%          |
| Сүү, сүүн бүтээгдэхүүн үйлдвэрлэл<br>Manufacture of dairy products  | 1            | 0            | 0            | 0.7%   | 0.0%       | 0.0%       | 0.0%           |
| Үр тарианы гурил, цардуул, малын тэжээл<br>Manufacture of grain mill products, Starches,<br>starch products, and prepared animal feeds                | 9            | 0            | 0            | 6.3%   | 0.0%       | 0.0%       | #DIV/0!        |
| Хүнсний бусад бүтээгдэхүүний үйлдвэрлэл<br>Manufacture of other food products   | 28           | 24           | 26           | 19.4%  | 43.6%      | 52.0%      | 108.3%         |
| Ундаа үйлдвэрлэл/согтууруулах ундаа ороод/<br>Manufacture of beverages  | 106          | 31           | 24           | 73.6%  | 56.4%      | 48.0%      | 77.4%          |
| Нэхмэлийн үйлдвэрлэл<br>Manufacture of textiles   | 5            | 7            | 6            | 0.317%                                       | 0.506%     | 0.452%     | 85.7%          |
| Хувцас үйлдвэрлэл, үслэг арьс боловсруулалт<br>Manufacture of wearing apparel dressing and dyeing of fur  | 718          | 677          | 517          | 45.47%                                       | 48.92%     | 38.99%     | 76.4%          |
| Арьс шир боловсруулах, шинэн эдлэл, гутал үйлдвэрлэл<br>Tanning, dressing of leather, manufacture of luggage,<br>handbags, saddlery harness, footwear | 157          | 102          | 91           | 9.94%  | 7.37%      | 6.9%       | 89%            |
| Мод, модон эдлэл<br>Manufacture of wood and wooden products   | 50           | 16           | 22           | 3.17%  | 1.16%      | 1.66%      | 137.5%         |
| Нийтлэх, хэвлэх, дуу бичлэг хийх ажиллагаа<br>Publishing, printing and reproduction of recorded media   | 3            | 3            | 3            | 0.190%                                       | 0.217%     | 0.226%     | 0.0%           |
| Төмрийн үйлдвэрлэл<br>Manufacture of basic metals   | 6            | 2            | 4            | 0.380%                                       | 0.145%     | 0.302%     | 200.0%         |
| Цахилгаан, дулаан, уур үйлдвэрлэл<br>Electricity, thermal energy, steam   | 496          | 522          | 633          | 31.41%                                       | 37.72%     | 47.74%     | 121.3%         |
| Цахилгаан, дулаан, уур үйлдвэрлэл<br>Electricity, thermal energy, steam   | 441          | 467          | 573          | 88.91  | 89.46      | 90.52      | 122.7%         |
| Ус ариутгал, усан хангамж<br>Collection, purification and distribution of water   | 55           | 55           | 60           | 11.09  | 10.54      | 9.48       | 109.1%         |



| АЖ ҮЙЛДВЭРИЙН САЛБАР<br>INDUSTRIAL SECTOR   |  | 2003<br>X1 | 2004<br>X1 | 2005<br>X1 | 2005%<br>2003% | 2005%<br>2004% |
|---|--|------------|------------|------------|----------------|----------------|
| Нийт дүн<br>Total   |  | 1,291.65   | 2,978.2    | 1,935.1    | 149.8%         | 65.0%          |
| Ашигт малтмал олборлолт<br>mining and quarrying   |  | 0.00       | 0.0        | 0.0        | 0.00%          | 0.0%           |
| Боловсруулах аж үйлдвэр / manufacturing/<br>Хүнсний бүтээгдэхүүн, ундаа үйлдвэрлэл<br>Manufacture of food products and beverages                        |  | 1,480.44   | 2,935.8    | 1,637.1    | 126.74%        | 55.8%          |
| Ү<br>н<br>э   | Сүү, сүүн бүтээгдэхүүн үйлдвэрлэл<br>Manufacture of dairy products   | 11,680.00  | 1,987.3    | 2,990.0    | 57.9%          | 0.0%           |
|   | Үр тарианы гурил, цардуул, малын тэжээл<br>Manufacture of grain mill products, Starches,<br>starch products, and prepared animal feeds | 1,041.11   | 1,762.1    | 1,155.6    | 22.4%          | 65.6%          |
|   | Хүнсний бусад бүтээгдэхүүний үйлдвэрлэл<br>Manufacture of other food products  | 1,260.38   | 2,104.5    | 1,767.7    | 34.2%          | 84.0%          |
| э   | Ундаа үйлдвэрлэл/сottууруулах ундаа ороод/<br>Manufacture of beverages   | 6,503.49   | 11,177.2   | 8,800.0    | 170.3%         | 78.7%          |
| Нэхмэлийн үйлдвэрлэл<br>Manufacture of textiles   |  | 850.00     | 1,487.6    | 1,423.3    | 110.20%        | 95.7%          |
| Хувцас үйлдвэрлэл, үслэг арьс боловсруулалт<br>Manufacture of wearing apparel dressing and dyeing of fur  |  | 1,668.58   | 1,946.5    | 1,035.6    | 80.17%         | 53.2%          |
| Арьс шир боловсруулах, ширэн эдлэл, гутал үйлдвэрлэл<br>Tanning, dressing of leather, manufacture of luggage,<br>handbags, saddlery harnesses, footwear |  | 353.38     | 7,059.1    | 2,639.2    | 204.33%        | 37.4%          |
| Мод, модон эдлэл<br>Manufacture of wood and wooden products   |  | 717.20     | 1,497.9    | 1,012.3    | 78.37%         | 67.6%          |
| Нийтлэх, хэвлэх, дуу бичлэг хийх ажиллагаа<br>Publishing, printing and reproduction of recorded media   |  | 306.67     | 9,911.7    | 17,040.0   | 1319.25%       | 0.0%           |
| Төмрийн үйлдвэрлэл<br>Manufacture of basic metals   |  | 295.00     | 901.5      | 800.0      | 61.94%         | 88.7%          |
| Цахилгаан, дулаан, уур үйлдвэрлэл<br>Electricity, thermal energy, steam   |  | 879.42     | 3,048.1    | 2,261.5    | 175.08%        | 74.2%          |
| Цахилгаан, дулаан, уур үйлдвэрлэл<br>Electricity, thermal energy, steam   |  | 800.97     | 3,358.1    | 2,471.5    | 281.04%        | 73.6%          |
| Ус арчиглан, усан хангамж<br>Collection, purification and distribution of water   |  | 1,508.36   | 416.1      | 255.5      | 29.05%         | 61.4%          |





Ахуй үйлчилгээний байгууллагууд оны эхний 11 сард **237** цэгт **310** хүн ажиллаж, **155139.2** мянган ₮-ийн орлого үйлчилгээний ажил хийж **77208.9** мянган ₮-ийн зардал гаргаж **57546** хүнд үйлчилжээ. Нийт орлогын **20.7** хувь нь **оёдол**, **12.2** хувь нь **гутал**, **6,7** хувь нь **модон эдлэл**, **21.9** хувь нь **тээврийн хэрэгслийн болон ахуйн техникийн засвар**, **28,9** хувь нь **үсчин гоо засал**, **гэрэл зураг**, **4.2** хувь нь **халуун усны**, **5,4** хувь нь **бусад** үйлчилгээний орлого эзлэв.

Ахуйн үйлчилгээний газруудын орлогын гүйцэтгэлийг гол нэр төрлөөр үзүүлбэл:

| сумд       | Бүгд             |                       | Үүнээс          |                       |                 |                       |                        |                       |                  |                       |                 |                       |                |                       |
|------------|------------------|-----------------------|-----------------|-----------------------|-----------------|-----------------------|------------------------|-----------------------|------------------|-----------------------|-----------------|-----------------------|----------------|-----------------------|
|            |                  |                       | Оёдол           |                       | Гутал засвар    |                       | Ахуйн техникийн засвар |                       | Үсчин, гоо засал |                       | Гэрэл зураг     |                       | Халуун ус      |                       |
|            | Орлого           | Үйлчлүүлсэн хүний тоо | Орлого          | Үйлчлүүлсэн хүний тоо | Орлого          | Үйлчлүүлсэн хүний тоо | Орлого                 | Үйлчлүүлсэн хүний тоо | Орлого           | Үйлчлүүлсэн хүний тоо | Орлого          | Үйлчлүүлсэн хүний тоо | Орлого         | Үйлчлүүлсэн хүний тоо |
| АБ         | 1,155.5          | 740                   |                 |                       | 322.0           | 145                   |                        |                       | 427.5            | 312                   | 366.0           | 233                   | 40.0           | 50                    |
| АР         | 1,697.0          | 1,098                 | 968.0           | 131                   | 106.0           | 40                    |                        |                       | 243.0            | 254                   | 247.0           | 357                   | 133.0          | 316                   |
| АТ         | 225.0            | 43                    | 105.0           | 10                    |                 |                       |                        |                       |                  |                       | 120.0           | 33                    |                |                       |
| БС         | 3,746.0          | 2,867                 |                 |                       | 145.0           | 48                    |                        |                       | 1,225.0          | 1,194                 | 804.0           | 940                   | 232.0          | 350                   |
| БА         | 1,060.4          | 472                   | 602.0           | 91                    | 112.2           | 62                    |                        |                       | 127.0            | 96                    | 55.2            | 98                    | 72.0           | 90                    |
| БД         | 1,372.0          | 194                   | 1,372.0         | 194                   |                 |                       |                        |                       |                  |                       |                 |                       |                |                       |
| БЖ         | 1,131.0          | 1,369                 |                 |                       | 385.8           | 162                   |                        |                       | 163.2            | 285                   | 360.0           | 428                   | 222.0          | 494                   |
| БӨ         | 2,728.8          | 571                   | 1,564.0         | 188                   |                 |                       |                        |                       | 41.8             | 84                    | 129.0           | 224                   |                |                       |
| БХ         | 13,170.0         | 3,312                 | 3,443.0         | 295                   | 629.0           | 263                   |                        |                       | 944.0            | 433                   | 1,091.0         | 493                   | 827.0          | 785                   |
| БЦ         | 267.0            | 468                   |                 |                       | 96.0            | 96                    |                        |                       | 27.0             | 52                    | 96.0            | 240                   | 48.0           | 80                    |
| БТ         | 684.6            | 1,128                 |                 |                       |                 |                       |                        |                       | 182.4            | 228                   | 307.6           | 622                   | 194.6          | 278                   |
| БЧ         | 3,462.0          | 2,540                 | 645.0           | 100                   | 547.0           | 210                   |                        |                       | 702.0            | 884                   | 350.0           | 474                   | 198.0          | 256                   |
| БН         | 5,838.6          | 5,528                 | 940.1           | 61                    | 1,541.6         | 1,179                 |                        |                       | 1,371.1          | 2,306                 | 1,109.7         | 1,243                 | 876.1          | 739                   |
| БҮ         | 3,950.9          | 1,040                 | 350.0           | 46                    | 850.0           | 65                    |                        |                       | 180.0            | 230                   | 175.9           | 558                   | 65.0           | 103                   |
| ДХ         | 1,428.0          | 490                   | 489.0           | 69                    | 600.0           | 83                    |                        |                       | 150.0            | 115                   | 189.0           | 223                   |                |                       |
| ЖА         | 6,480.0          | 1,791                 | 1,000.0         | 64                    | 900.0           | 160                   | 540.0                  | 57                    | 2,810.0          | 1,075                 | 770.0           | 195                   | 460.0          | 240                   |
| ЗА         | 4,330.0          | 2,030                 | 2,800.0         | 460                   | 275.0           | 170                   |                        |                       | 440.0            | 248                   | 380.0           | 382                   | 435.0          | 770                   |
| ЛҮ         | 7,090.1          | 1,822                 | 2,285.7         | 236                   | 282.8           | 124                   | 35.6                   | 21                    | 477.3            | 426                   | 89.8            | 71                    | 177.4          | 336                   |
| ММ         | 1,683.4          | 879                   | 632.9           | 111                   | 118.0           | 74                    |                        |                       | 326.7            | 282                   | 454.6           | 316                   | 23.0           | 45                    |
| ӨШ         | 616.0            | 293                   |                 |                       | 135.0           | 29                    |                        |                       | 186.0            | 98                    | 295.0           | 166                   |                |                       |
| СҮ         | 299.5            | 610                   |                 |                       | 25.0            | 8                     |                        |                       | 103.0            | 63                    | 111.0           | 322                   | 60.5           | 217                   |
| СЭ         | 1,300.0          | 53                    | 100.0           | 10                    |                 |                       |                        |                       |                  |                       |                 |                       |                |                       |
| УГ         | 2,711.4          | 721                   | 510.7           | 61                    | 141.4           | 13                    |                        |                       | 240.6            | 304                   | 85.1            | 41                    | 68.4           | 134                   |
| ЦЭ         | 2,717.1          | 1,124                 | 267.0           | 23                    |                 |                       |                        |                       | 913.4            | 982                   | 8.6             | 3                     | 93.8           | 66                    |
| ЭР         | 8,571.5          | 2,446                 | 3,541.6         | 197                   | 45.0            | 3                     | 1,020.3                | 162                   | 1,432.0          | 596                   | 1,201.2         | 1,195                 | 215.0          | 204                   |
| ЭС         | 9,525.0          | 2,250                 | 2,375.0         | 220                   | 2,700.0         | 460                   |                        |                       | 1,400.0          | 950                   | 850.0           | 350                   |                |                       |
| ЭМ         | 67,898.4         | 21,667                | 8,193.7         | 848                   | 8,919.8         | 928                   | 4,966.7                | 404                   | 12,505.0         | 6,990                 | 8,502.0         | 6,263                 | 2,019.2        | 2,328                 |
| <b>Дүн</b> | <b>155,139.2</b> | <b>57,546</b>         | <b>32,184.7</b> | <b>3,415</b>          | <b>18,876.6</b> | <b>4,322</b>          | <b>6,562.6</b>         | <b>644</b>            | <b>26,618.0</b>  | <b>18,487</b>         | <b>18,147.7</b> | <b>15,470</b>         | <b>6,460.0</b> | <b>7,881</b>          |
| Төвийн бүс | 73,349.7         | 23,499                | 9,857.7         | 1,046                 | 9,337.8         | 1,169                 | 4,966.7                | 404                   | 13,001.3         | 7,438                 | 9,093.0         | 6,960                 | 2,107.2        | 2,458                 |
| Зүүн бүс   | 14,043.3         | 5,403                 | 6,253.5         | 603                   | 661.0           | 301                   | 1,020.3                | 162                   | 2,048.9          | 1,259                 | 2,191.0         | 2,070                 | 532.0          | 833                   |
| Баруун бүс | 45,538.5         | 13,082                | 12,520.4        | 1,410                 | 5,613.2         | 1,207                 | 35.6                   | 21                    | 4,931.3          | 3,786                 | 3,164.4         | 2,287                 | 1,666.6        | 2,194                 |
| Хойт бүс   | 22,207.7         | 15,562                | 3,553.1         | 356                   | 3,264.6         | 1,645                 | 540.0                  | 57                    | 6,636.5          | 6,004                 | 3,699.3         | 4,153                 | 2,154.2        | 2,396                 |



# Барилга



Барилгын гүйцэтгэгч 17 аж ахуйн нэгж оны эхний 11 сард **908.8** сая төгрөгийн **барилга угсралт, засварын ажил** гүйцэтгэв.

| (оны үнээр-мян.төг )<br>(at current prices - thous.tog)  | Бүтэн 10 сар -In first 10 months |          |          |           |           |                 |
|--|----------------------------------|----------|----------|-----------|-----------|-----------------|
|  | 2000                             | 2001     | 2002     | 2003      | 2004      | 2005            |
| <b>Барилга угсралт, засварын ажил-6</b>                  | 763177.4                         | 850762.1 | 897474.9 | 1312781.3 | 1009750.8 | <b>908829.2</b> |
| Construction and repair - total                          |                                  |          |          |           |           |                 |
| үүнээс-барилга угсралтын ажил<br>of which - construction | 606588.8                         | 349345.8 | 323229.4 | 504455.8  | 212919.8  | <b>106653.8</b> |

| (мян.төг -thous.tog)                                     | 2005 онд                                      |                 |                         |
|--|---|-----------------|-------------------------|
|  | Гүйцэтгэсэн аж ахуйн нэгжүүд<br>Done by units |                 |                         |
|  | Бүгд  | Төрийн          | Хувийн ба<br>хувьцаат   |
|  | Total   | govern-<br>ment | private @<br>privatized |
| <b>Барилга угсралт, засварын ажил-бүгд</b>               | <b>908829.2</b>                               | 335095.9        | 573733.3                |
| Construction and repair- total                           |   |                 |                         |
| үүнээс-барилга угсралтын ажил<br>of which - construction | <b>106653.8</b>                               | 96959.8         | 9694.0                  |

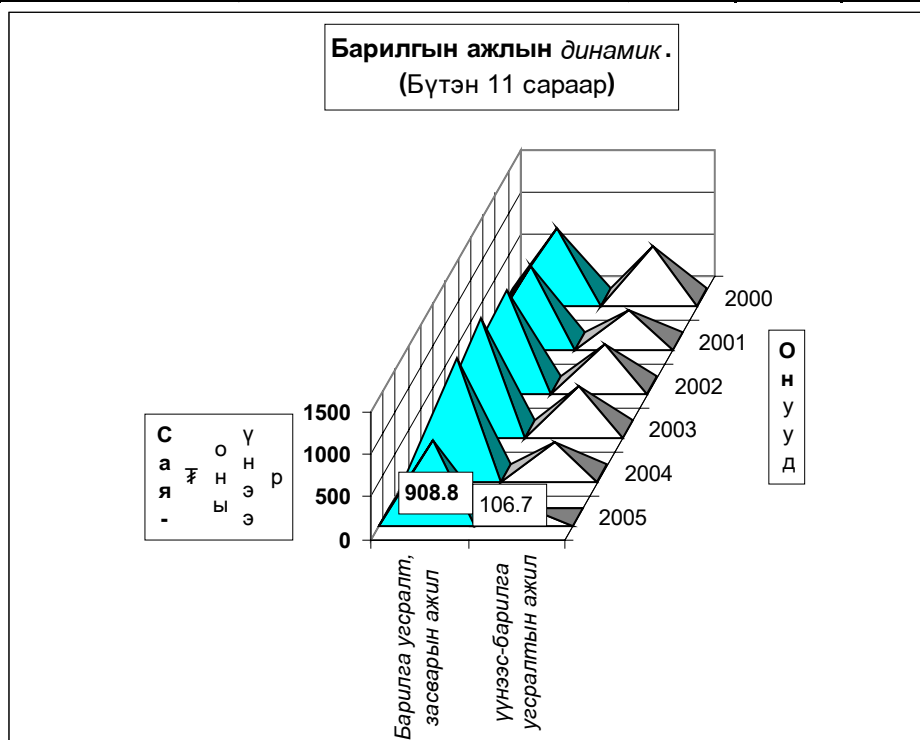
| Объектын нэр-мян.төг                      | 2005 оны гүйцэтгэл-Done by of 2005 year     |                    | Ашиглалтад<br>орсон<br>хүч<br>чадал |
|---|---|--------------------|-------------------------------------|
|   | Жилийн эхнээс<br>In first of beginning year | 10 сард<br>october |                                     |
| Арвай хээр -Ховдын хайрган зам            | 96959.8                                     |                    | 17.6 км                             |
| Худалдаа үйлчилгээний барилгууд           | 9694.0                                      |                    | 750 м2                              |
| УБ-Өндөрхаан замын арчлалт                | 41634.3                                     |                    | 225 км                              |
| Налайх- Тэрэлжийн замын арчлалт           | 11366.8                                     |                    | 150 км                              |
| УБ- Мандалговийн замын арчлалт            | 8438.4                                      |                    | 45 км                               |
| ТХ цэгүүдийн гүйцэтгэл                    | 3628.4                                      |                    |                                     |
| Өндөр дов- Зуунмодын замын засвар арчлалт | 8625.9                                      |                    | 4 км                                |
| Батсүмбэрийн модон гүүрийн засвар         | 10533.0                                     |                    |                                     |
| Зуунмод сумын төвийн зам засвар           | 49961.4                                     |                    | 1 км                                |
| Даланзадгад сумын төвийн зам засвар       | 2500.0                                      |                    | 0,5 км                              |
| Жаргалантын замын засвар                  | 45465.5                                     |                    | 8,0 км                              |
| Алтанбулагийн гүүрийн засвар              | 6482.4                                      |                    |                                     |
| Баянчандманийн Т/Б хоолой                 | 4500.0                                      |                    |                                     |
| Мандалговь-Даланзадгадын зам засвар       | 45000.0                                     |                    |                                     |
| Алтанбулагийн 2 худгийн засвар            | 4755.0                                      |                    |                                     |
| Архустын 2 худгийн засвар                 | 4939.8                                      |                    |                                     |
| Батсүмбэрийн 2 худгийн засвар             | 4669.1                                      |                    |                                     |
| Баяндэлгэрийн 1 худгийн засвар            | 7554.7                                      |                    |                                     |
| Баянжаргалангийн 3 худгийн засвар         | 7351.8                                      |                    |                                     |
| Баянцогтийн 2 худгийн засвар              | 4891.2                                      |                    |                                     |
| Борнуурын 1 худгийн засвар                | 2500.0                                      |                    |                                     |
| Борнуурын гүүрийн засвар                  | 2322.4                                      |                    |                                     |
| Бүрэнгийн 1 худгийн засвар                | 4811.1                                      |                    |                                     |
| Жаргалантын 2 худгийн засвар              | 5224.9                                      |                    |                                     |
| Лунгийн 2 худгийн засвар                  | 5144.4                                      |                    |                                     |
| Цээлийн 2 худгийн засвар                  | 4969.0                                      |                    |                                     |
| Баянцагааны худаг засвар                  | 4984.8                                      |                    |                                     |
| Баянгийн худаг засвар                     | 2846.2                                      |                    |                                     |
| Сэргэлэн худаг засвар                     | 3798.7                                      |                    |                                     |
| Заамарын 2 худаг засвар                   | 3126.6                                      |                    |                                     |
| ЗДТГ-ын өрөөний засвар                    | 5700.0                                      |                    |                                     |
| Зуунмод сумын хүн эмнэлэгийн засвар       | 30000.0                                     |                    |                                     |

үргэлжлэл

| Объектын нэр-мян.төг                         | 2005 оны гүйцэтгэл-Done by of 2005 year |                    | Ашиглалтад<br>орсон<br>хүч<br>чадал |
|--|---|--------------------|-------------------------------------|
|  | Жилийн эхнээс                           | 10 сард<br>October |                                     |
|  | In first of beginning year              |                    |                                     |
| Лүн сумын дотуур байрны засвар               | 19200.0                                 |                    |                                     |
| Баянхангайн соёлын төвийн засвар             | 11800.0                                 |                    |                                     |
| Баянхангайн хүн эмнэлэгийн засвар            | 7300.0                                  |                    |                                     |
| Өндөрширээтийн хүн эмнэлэгийн засвар         | 19100.0                                 |                    |                                     |
| Архустын сургуулийн засвар                   | 14000.0                                 |                    |                                     |
| Архустын цэцэрлэгийн засвар                  | 16000.0                                 |                    |                                     |
| Мөнгөнморьтын дотуур байрны засвар           | 15700.0                                 |                    |                                     |
| Баянчандманийн соёлын төвийн засвар          | 19970.0                                 |                    |                                     |
| Өндөрширээтийн 2 худгийн засвар              | 4339.5                                  |                    |                                     |
| Эрдэнийн 2 худгийн засвар                    | 5094.4                                  |                    |                                     |
| Эрдэнэсантын 2 худгийн засвар                | 4742.4                                  |                    |                                     |
| Аргалантын 2 худгийн засвар                  | 4999.7                                  |                    |                                     |
| Баян-өнжүүлийн 2 худгийн засвар              | 4913.6                                  |                    |                                     |
| Дэлгэрхааны 2 худгийн засвар                 | 4902.9                                  |                    |                                     |
| Зуунмодын 2 худгийн засвар                   | 4759.7                                  |                    |                                     |
| Баянцагааны дотуур байрны засвар             | 11150.0                                 |                    |                                     |
| Баянчандманийн халуун усны засвар            | 4500.0                                  |                    |                                     |
| Лүн сумын Соёлын төвийн засвар               | 8000.0                                  |                    |                                     |
| Аргалант сумын сургуулийн засвар             | 16300.0                                 |                    |                                     |
| Аргалант хүн эмнэлэгийн засвар               | 19155.0                                 |                    |                                     |
| Баянцогтын дотуур байрны засвар              | 19171.0                                 |                    |                                     |
| Сэргэлэн сумын дотуур байрны засвар          | 19200.0                                 |                    |                                     |
| Алтанбулагийн дотуур байр, уурын зуух засвар | 19155.0                                 |                    |                                     |
| Жаргалантын цэцэрлэгийн засвар               | 17150.0                                 |                    |                                     |
| Бүрэн сумын дотуур байрны засвар             | 19200.0                                 |                    |                                     |
| Дэлгэрхааны сургуулийн засвар                | 14000.0                                 |                    |                                     |
| Дэлгэрхааны эмнэлэгийн засвар                | 3905.0                                  |                    |                                     |
| Дэлгэрхааны худгийн засвар                   | 1480.0                                  |                    |                                     |
| Эрдэнэсантын сумын дотуур байрны засвар      | 19100.0                                 |                    |                                     |
| Баяндэлгэр сумын цэцэрлэгийн засвар          | 6388.1                                  |                    |                                     |
| Баяндэлгэр сумын соёлын төвийн засвар        | 5490.8                                  |                    |                                     |
| Эрдэнэ сумын дотуур байрны засвар            | 25183.3                                 |                    |                                     |
| Баян сумын соёлын төвийн засвар              | 17669.5                                 |                    |                                     |
| Цээл сумын дотуур байрны засвар              | 13759.6                                 |                    |                                     |
| Заамарын сургуулийн засвар                   | 16840.0                                 |                    |                                     |
| Угтаалын уурын зуухны засвар                 | 16070.0                                 |                    |                                     |
| Аж ахуйн аргаар хийсэн засварууд             | 2563.5                                  |                    |                                     |

**Барилга угсралт, засварын ажлын гүйцэтгэл, барилга байгууламжийн төрлөөр**

|   |   |   | Бүтэн 11 сар     |                  |                 |
|---|---|---|------------------|------------------|-----------------|
|   |   |   | 2003 он          | 2004 он          | 2005 он         |
| <i>(мянган-төгрөг)</i>                            |   |   |                  |                  |                 |
| <b>I. Шинэ барилга, өргөтгөл, шинэчлэл - бүгд</b> |   |   | <b>504455.8</b>  | <b>367930.3</b>  | <b>106653.8</b> |
| Ү<br>н<br>э<br>э<br>с                             | Орон сууцны барилга   | а.Бүгд<br>үүнээс-угсармал   | 595.0            |                  |                 |
|   | Орон сууцны бус барилга   | а.Үйлдвэрийн  |                  | 8000.0           | 9694.0          |
|   |   | б.Худалдаа, үйлчилгээний<br>в.Эмнэлэг, сургууль, соёлын<br>г.Бусад (контор, агуулах, гарааж, бусад) | 75000.0          |                  |                 |
| Инженерийн барилга байгууламж                     | а.Эрчим хүчний<br>б.Холбооны<br>в.Авто зам<br>г.Гүүр, гүүрэн гарц<br>д.Далан, суваг, шугам, сүлжээ<br>е.Бусад (зам талбайн ажил, бусад) | 329927.0  | 249888.0         | 96959.8          |                 |
|   |   |   | 86143.9          | 110042.3         |                 |
|   |   |   | 12789.9          |                  |                 |
| <b>II. Засвар - бүгд</b>                          |   |   | <b>808325.5</b>  | <b>995877.8</b>  | <b>802175.4</b> |
| <b>III. Барилга угсралт, засварын - бүгд</b>      |   |   | <b>1312781.3</b> | <b>1363808.1</b> | <b>908829.2</b> |
| Ажиллагсад  | бүгд  | тоо   | 532              | 394              | 445             |
|   |   | цалингийн сан   | 127715.2         | 134619.6         | 115255.6        |
|   | барилгын  | тоо   | 455              | 329              | 376             |
|   |   | цалингийн сан   | 113976.3         | 121738.0         | 104190.3        |
| үүнээс  | инженер төхнийн ажилтан   | 69  | 39               | 51               |                 |
|   | мэргэжлийн ажилчид  | 394   | 291              | 323              |                 |





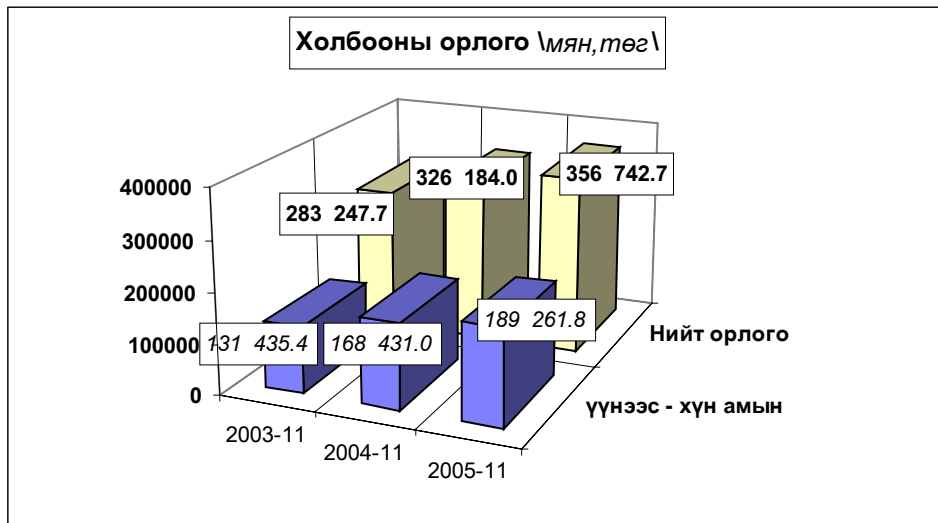
# Холбоо

Холбоо ашиглалтын орлого оны эхний 11 сард **356742.7** мянган ₮ болж, үүнээс хүн амаас орсон орлого **189261.8** мянган ₮ болов. Орлогын хэмжээ өнгөрсөн оны мөн үеийнхээс **9,4** хувиар **өслөө**.

Шуудан холбооны албаны үйлчилгээний орлого **31985.5** мянган ₮ болж, нийт орлогын **97.8** хувь нь хүн амд үйлчилсний орлого эзлэв.

**Холбооны үндсэн үзүүлэлт. Эхний 11 сар**  
**MAIN INDICATORS OF COMMUNICATION, in first 11 months**

| Үзүүлэлтүүд<br><i>Indicators</i>  | 2003<br>он       | 2004<br>он       | 2005<br>он       | <u>2005.11</u><br><u>2004.11</u> |
|---|------------------|------------------|------------------|----------------------------------|
| <b>Нийт орлого мян-төг</b><br><i>Total revenue, at current prices thous tog</i> | <b>283 247.7</b> | <b>326 184.0</b> | <b>356 742.7</b> | 109.4%                           |
| үүнээс - хүн амын<br><i>Of which: from population</i>                           | 131 435.4        | 168 431.3        | 189 261.8        | 112.4%                           |
| Телефон цэг тоогоор<br><i>Number of telephones,</i>                             | 1865             | 1934             | 2055             | 106.3%                           |
| үүнээс: айл өрхийн-of which household   | 0                | 1288             | 1391             | 108.0%                           |
| <b>Шуудангийн орлого</b><br><i>Postal service company</i>                       | <b>31 967.8</b>  | <b>32 720.1</b>  | <b>31 985.5</b>  | <b>97.8%</b>                     |
| үүнээс - хүн амын<br><i>Of which: from population</i>                           | 27 372.8         | 29 363.0         | 28 551.3         | 97.2%                            |



**Холбооны салбаруудын орлого, эхний 11 сар**  
**REVENUE COMMUNICATION, by location, in first 10 months**

|                    | Нийт орлого (мян, төг)    |                  |               | 2005-11       |
|--------------------|---------------------------|------------------|---------------|---------------|
|                    | Дүн<br>Total<br>thous tog | Үүнээс: хүн амын |               | 2004-11       |
|                    |                           | орлого           | хувийн<br>жин |               |
| Алтанбулаг         | 3 134.2                   | 1 971.2          | 62.89%        | 94.80         |
| Аргалант           | 3 598.1                   | 1 364.3          | 37.92%        | 116.10        |
| Баян               | 3 107.7                   | 1 122.5          | 36.12%        | 105.60        |
| Баянжаргалан       | 3 460.7                   | 2 625.1          | 75.85%        | 125.20        |
| Баян-Өнжүүл        | 4 984.8                   | 3 114.0          | 62.47%        | 136.80        |
| Баянхангай         | 3 734.2                   | 2 328.1          | 62.35%        | 116.40        |
| Баянцагаан         | 4 438.5                   | 2 660.5          | 59.94%        | 139.20        |
| Баянцогт           | 5 930.6                   | 2 897.1          | 48.85%        | 138.20        |
| Баянчандмань       | 13 961.7                  | 9 089.4          | 65.10%        | 124.50        |
| Борнуур            | 7 164.9                   | 5 123.3          | 71.51%        | 112.50        |
| Бүрэн              | 8 214.4                   | 6 450.4          | 78.53%        | 183.60        |
| Дэлгэрхаан         | 3 159.6                   | 1 422.1          | 45.01%        | 121.70        |
| Жаргалант          | 10 773.8                  | 7 553.9          | 70.11%        | 188.30        |
| Заамар             | 6 450.3                   | 4 169.3          | 64.64%        | 119.40        |
| Лүн                | 17 721.8                  | 11 190.6         | 63.15%        | 139.90        |
| Өндөрширээт        | 4 991.0                   | 3 286.3          | 65.84%        | 123.10        |
| Сэргэлэн           | 2 272.6                   | 882.9            | 38.85%        | 119.70        |
| Угтаал             | 6 186.8                   | 3 917.2          | 63.32%        | 140.30        |
| Цээл               | 7 903.7                   | 6 436.0          | 81.43%        | 129.60        |
| Эрдэнэсант         | 8 270.7                   | 5 964.0          | 72.11%        | 101.60        |
| ЗМ, Хот хооронд    | 227 282.6                 | 105 693.5        | 46.50%        | 100.30        |
| <b>Аймгийн дүн</b> | <b>356 742.7</b>          | <b>189 261.7</b> | <b>53.05%</b> | <b>115.87</b> |
| Дүнгээс: Төв бүс   | 242 112.7                 | 114 322.1        | 47.22%        | 105.56        |
| бүс- Хойт бүс      | 41 429.1                  | 26 028.0         | 62.83%        | 146.38        |
| үүдээр Баруун бүс  | 66 632.5                  | 45 164.0         | 67.78%        | 148.19        |
| Зүүн бүс           | 6 568.4                   | 3 747.6          | 57.05%        | 127.73        |

**Шуудан холбооны үндсэн үзүүлэлт. Эхний 11 сар**  
**MAIN INDICATORS OF COMMUNICATION, in first 11 months**

| Үзүүлэлт                  | Хэлбэр               | Өмнөх оны<br>мөн үе гүй | 2005 оны эхний 11 сар |            |               | 2005%          |
|---------------------------|----------------------|-------------------------|-----------------------|------------|---------------|----------------|
|                           |                      |                         | төл                   | гүй        | ТБ%           | 2004           |
| Гарах захидал             | Гадаадад<br>Дотоодод | 371<br>732              | 396<br>2552           | 540<br>577 | 136.4<br>22.6 | 145.6<br>78.8  |
| Албан бичиг               | Гадаадад<br>Дотоодод | 0<br>4916               | 1<br>7300             | 0<br>5245  | 0.0<br>71.8   | 0.0<br>106.7   |
| Гарах илгээлт             | Гадаад<br>Дотоод     | 100<br>7                | 103<br>9              | 102<br>7   | 99.0<br>0.0   | 102.0<br>100.0 |
| Гарах Буухиа              | Гадаад<br>Дотоод     | 1                       | 9                     | 2          | 22.2          | 200.0          |
| Хэвлэл захиалга (мян-шир) |                      | 129.4                   | 40.0                  | 85.6       | 214.0         | 66.2           |
| Гардуулалт (тоо)          |                      | 0                       | 50                    | 8          | 16.6          | 0.0            |
| Зорчигчид (хүн)           |                      | 6113                    | 6130                  | 3084       | 50.3          | 50.4           |

2005 оны эхний 11 сард 13276 өвчтөн эмнэлэгт хэвтэн эмчлэгдэн гарсан нь нэг өвчтөнд дунджаар 12.8 ор хоног ногдож байгаа нь өмнөх оны мөн үеэс 0,8 ор хоногоор нэмэгдлээ.


**Төрөлт, эндсэн эх, хүүхдийн тоо.** (эхний 11 сар)

Number of births, maternal and child deaths (In the first 11 months)

|  | 2003<br>11-30 | 2004<br>11-30 | 2005<br>11-30 | 05-11-30<br>04-11-30 |
|--|---------------|---------------|---------------|----------------------|
| Амаржсан эх (Number of mothers delivered child)                  | 785           | 687           | 628           | 91.4%                |
| Амьд төрсөн хүүхэд<br>Live births                                | 785           | 690           | 625           | 90.6%                |
| Төрөхийн улмаас эндсэн эх<br>Maternal deaths                     | 1             | 1             | 0             | 0.0%                 |
| 1 хүртэлх насандаа эндсэн хүүхэд<br>Infant mortality             | 13            | 19            | 9             | 47.4%                |
| 1-4 хүртэлх насандаа эндсэн хүүхэд<br>Child mortality (aged 1-4) | 5             | 5             | 3             | 60.0%                |

Эрүүл мэндийн байгууллагын мэдээгээр оны эхний 11 сард 625 хүүхэд мэндэлсэн нь 2003 оны мөн үеэс 160 хүүхдээр, 2004 оныхоос 65 хүүхдээр тус тус буурлаа.

Он гарсаар амьд төрсөн 1000 хүүхэд тутмаас 15,8 нь эндсэн нь өнгөрсөн оны мөн үеэс 46.5 хувиар, 1 хүртэл насандаа нас барсан хүүхдийн тоо өмнөх оны мөн үеийнхээс 52,6 хувиар буурчээ.





**Нас барсан хүүхдийн тоо** (Эхний 11 сар)  
**INFANT MORTALITY** In the First 11 months

|                    | 2004 оны бүтэн 11 сар |           |           | 2005 оны бүтэн 10 сар |          |           |
|--------------------|-----------------------|-----------|-----------|-----------------------|----------|-----------|
|                    | үүнээс                |           |           | үүнээс                |          |           |
|                    | 0-4 насны бүгд        | 1 хүртэл  | 1-4 насны | 0-4 насны бүгд        | 1 хүртэл | 1-4 насны |
| Алтанбулаг         |                       |           |           |                       |          |           |
| Аргалант           |                       |           |           | 1                     |          | 1         |
| Архуст             |                       |           |           |                       |          |           |
| Батсүмбэр          |                       |           |           |                       |          |           |
| Баян               | 1                     | 1         |           | 1                     | 1        |           |
| Баяндэлгэр         |                       |           |           |                       |          |           |
| Баянжаргалан       | 1                     |           | 1         | 1                     | 1        |           |
| Баян-Өнжүүл        |                       |           |           |                       |          |           |
| Баянхангай         |                       |           |           | 1                     |          | 1         |
| Баянцагаан         | 1                     |           | 1         |                       |          |           |
| Баянцогт           |                       |           |           |                       |          |           |
| Баянчандмань       | 1                     | 1         |           |                       |          |           |
| Борнуур            |                       |           |           | 1                     | 1        |           |
| Бүрэн              |                       |           |           |                       |          |           |
| Дэлгэрхаан         | 1                     | 1         |           |                       |          |           |
| Жаргалант          | 1                     | 1         |           | 1                     | 1        |           |
| Заамар             |                       |           |           | 1                     | 1        |           |
| Лүн                |                       |           |           |                       |          |           |
| Мөнгөнморьт        |                       |           |           |                       |          |           |
| Өндөрширээт        |                       |           |           |                       |          |           |
| Сүмбэр             |                       |           |           |                       |          |           |
| Сэргэлэн           |                       |           |           |                       |          |           |
| Угтаал             |                       |           |           |                       |          |           |
| Цээл               | 1                     | 1         |           | 1                     |          | 1         |
| Эрдэнэ             | 2                     | 1         | 1         | 1                     | 1        |           |
| Эрдэнэсант         | 1                     |           | 1         |                       |          |           |
| Зуунмод            | 14                    | 13        | 1         | 3                     | 3        |           |
| <b>Аймгийн дүн</b> | <b>24</b>             | <b>19</b> | <b>5</b>  | <b>12</b>             | <b>9</b> | <b>3</b>  |
| Дүнгээс: Төв бүс   | 15                    | 13        | 2         | 3                     | 3        | 0         |
| бүс- Хойт бүс      | 2                     | 2         | 0         | 3                     | 2        | 1         |
| үүдээр Баруун бүс  | 3                     | 2         | 1         | 3                     | 1        | 2         |
| Зүүн бүс           | 4                     | 2         | 2         | 3                     | 3        | 0         |

Эмнэлгийн мэдээгээр оны эхний 11 сард 411 хүн нас барсан нь өнгөрсөн оны мөн үеийнхээс 5.66 хувиар өсч, нас барсан хүний 18,2 хувь буюу 75 нь эмнэлэгт нас баржээ.

**Нас барсан хүний тоо**  
**INFANT MORTALITY** In the first 11 months

|                    | 2004 оны бүтэн 11 сар |                 | 2005 оны бүтэн 11 сар |                 | Оны эхнээс 1000 хүнд ногдох нас баралт |            |            |
|--------------------|-----------------------|-----------------|-----------------------|-----------------|--|------------|------------|
|                    | Нас барсан            | үүнээс эмнэлэгт | Нас барсан            | үүнээс эмнэлэгт | 2003                                   | 2004       | 2005       |
|                    | Бүгд                  |                 | Бүгд                  |                 |  |            |            |
| Алтанбулаг         | 13                    |                 | 9                     | 1               | 2.7                                    | 4.1        | 2.9        |
| Аргалант           | 4                     |                 | 6                     |                 | 2.1                                    | 2.1        | 3.2        |
| Архуст             | 5                     | 4               | 4                     | 3               | 1.0                                    | 2.7        | 2.2        |
| Батсүмбэр          | 37                    | 7               | 30                    | 4               | 4.6                                    | 5.9        | 4.7        |
| Баян               | 13                    | 1               | 17                    | 7               | 9.0                                    | 6.4        | 8.3        |
| Баяндэлгэр         | 3                     | 2               | 7                     |                 | 8.6                                    | 2.0        | 5.5        |
| Баянжаргалан       | 5                     | 1               | 15                    | 2               | 5.6                                    | 3.0        | 9.4        |
| Баян-Өнжүүл        | 5                     |                 | 11                    | 3               | 2.9                                    | 1.9        | 4.3        |
| Баянхангай         | 1                     |                 | 7                     | 1               | 3.9                                    | 0.7        | 4.8        |
| Баянцагаан         | 12                    |                 | 5                     |                 | 4.6                                    | 4.9        | 2.1        |
| Баянцогт           | 7                     |                 | 7                     | 5               | 1.4                                    | 3.4        | 3.8        |
| Баянчандмань       | 14                    | 3               | 30                    | 5               | 5.4                                    | 4.2        | 9.2        |
| Борнуур            | 8                     | 1               | 17                    | 5               | 2.4                                    | 1.8        | 4.0        |
| Бүрэн              | 15                    | 2               | 10                    |                 | 0.8                                    | 4.4        | 3.0        |
| Дэлгэрхаан         | 10                    |                 | 6                     |                 | 2.5                                    | 4.4        | 2.9        |
| Жаргалант          | 31                    | 3               | 35                    | 6               | 4.5                                    | 5.1        | 6.0        |
| Заамар             | 12                    | 2               | 16                    | 5               | 2.6                                    | 2.1        | 2.9        |
| Лүн                | 11                    | 2               | 14                    |                 | 4.3                                    | 3.8        | 5.3        |
| Мөнгөнморьт        | 13                    |                 | 6                     | 1               | 6.7                                    | 6.1        | 3.1        |
| Өндөрширээт        | 3                     | 1               | 9                     | 1               | 2.1                                    | 1.4        | 4.6        |
| Сүмбэр             | 3                     |                 | 7                     |                 | 5.4                                    | 1.8        | 4.1        |
| Сэргэлэн           | 2                     | 1               | 1                     |                 | 0.5                                    | 1.0        | 0.5        |
| Угтаал             | 12                    |                 | 7                     |                 | 4.5                                    | 4.3        | 2.9        |
| Цээл               | 10                    | 3               | 15                    | 5               | 4.6                                    | 3.3        | 5.8        |
| Эрдэнэ             | 16                    | 2               | 10                    | 2               | 6.2                                    | 4.5        | 2.9        |
| Эрдэнэсант         | 17                    | 2               | 9                     | 1               | 3.0                                    | 3.1        | 1.8        |
| Зуунмод            | 107                   | 36              | 101                   | 18              | 7.1                                    | 7.3        | 7.0        |
| <b>Аймгийн дүн</b> | <b>389</b>            | <b>73</b>       | <b>411</b>            | <b>75</b>       | <b>4.3</b>                             | <b>4.2</b> | <b>4.6</b> |
| Дүнгээс: Төв бүс   | 139                   | 37              | 127                   | 22              | 5.2                                    | 5.6        | 5.2        |
| бүс- Хойт бүс      | 104                   | 14              | 132                   | 25              | 3.9                                    | 4.0        | 5.2        |
| үүдээр Баруун бүс  | 91                    | 12              | 93                    | 13              | 3.1                                    | 3.1        | 3.4        |
| Зүүн бүс           | 55                    | 10              | 59                    | 15              | 6.2                                    | 4.3        | 4.9        |

Халдварт өвчнөөр 552 хүн өвчилсөн нь өмнөх оны мөн үеийнхээс 31.8 хувь буюу 249 хүнээр буурч, Гахай хавдар, халдварт шар,Тэмбүү, Заг хүйтэн, Трихоминаз зэрэг өвчнөөр өвчлөгчид өмнөх оны мөн үеэс 3.6-31.2% хувиар өслөө.

Өвчлөл Баянхангай, Дэлгэрхаан, Баян-өнжүүл, Сүмбэр, Угтаал, Мөнгөнморьт, Алтанбулаг, Баянцогт, Заамар, Эрдэнэ зэрэг сумдад өмнөх оны мөн үеэс өслөө. Зуунмод, Заамар Баянцогт суманд халдварт шар, Зуунмодод цусан суулга, Зуунмод, Жаргалант, Батсүмбэр, сумдад сүрьеэ өвчлөл, Гахай хавдар Мөнгөнморьт, Зуунмод сумдад харьцангуй их гарлаа.

|  | 2003-11-30 |               | 2004-11-30 |               | 2005-11-30 |               | 05-11-30     |
|--|------------|---------------|------------|---------------|------------|---------------|--------------|
|  | тоо        | хувийн жин    | тоо        | хувийн жин    | тоо        | хувийн жин    | 04-11-30     |
| <b>БҮГД / TOTAL /</b>                                  | <b>719</b> | <b>100.0%</b> | <b>801</b> | <b>100.0%</b> | <b>552</b> | <b>100.0%</b> | <b>68.9%</b> |
| Y <i>Вирус гепатит</i><br><i>Viral hepatitis</i>       | 94         | 13.1%         | 162        | 20.2%         | 167        | 30.3%         | 103.1%       |
| Y <i>Халдварт мэнэн</i><br><i>Bacterial meningitis</i> | 4          | 0.6%          | 0          | 0.0%          | 3          | 0.5%          | 0.0%         |
| Y <i>Улаан бурхан</i><br><i>Measles</i>                | 1          | 0.1%          | 0          | 0.0%          | 0          | 0.0%          | 0.0%         |
| Y <i>Гахай хавдар</i><br><i>Mumps</i>                  | 3          | 0.4%          | 3          | 0.4%          | 43         | 7.8%          | 1433.3%      |
| H <i>Салхин цэцэг</i><br><i>Chickenpox</i>             | 63         | 8.8%          | 69         | 8.6%          | 10         | 1.8%          | 14.5%        |
| H <i>Сальмоналлоэз</i><br><i>Salmonella enteritis</i>  | 1          | 0.1%          | 5          | 0.6%          | 0          | 0.0%          | 0.0%         |
| Э <i>Цусан суулга</i><br><i>Dysentery</i>              | 28         | 3.9%          | 37         | 4.6%          | 28         | 5.1%          | 75.7%        |
| Э <i>Балнад</i><br><i>Typhoid fever</i>                | 0          | 0.0%          | 5          | 0.6%          | 0          | 0.0%          | 0.0%         |
| Э <i>Елом</i><br><i>Yolom</i>                          | 4          | 0.6%          | 6          | 0.7%          | 4          | 0.7%          | 0.0%         |
| Э <i>Сүрьеэ</i><br><i>Tuberculosis</i>                 | 142        | 19.7%         | 141        | 17.6%         | 110        | 19.9%         | 78.0%        |
| Э <i>Тэмбүү</i><br><i>Syphilis</i>                     | 22         | 3.1%          | 13         | 1.6%          | 21         | 3.8%          | 161.5%       |
| Э <i>Заг хүйтэн</i><br><i>Gonorrhoea</i>               | 56         | 7.8%          | 39         | 4.9%          | 51         | 9.2%          | 130.8%       |
| Э <i>Трихомениаз</i>                                   | 98         | 13.6%         | 42         | 5.2%          | 74         | 13.4%         | 176.2%       |
| Э <i>Бруцеллоэз</i><br><i>Brucellosis</i>              | 80         | 11.1%         | 70         | 8.7%          | 41         | 7.4%          | 58.6%        |
| С <i>Хамуу</i><br><i>Scabies</i>                       | 5          | 0.7%          | 12         | 1.5%          | 0          | 0.0%          | 0.0%         |
| С <i>Бусад</i><br><i>Other</i>                         | 118        | 16.4%         | 197        | 24.6%         | 0          | 0.0%          | 0.0%         |

Халдварт өвчнөөр өвчлөгчдийн тоо (Сумда (Бүтэн 11 сар)  
NUMBER OF INFECTIOUS DISEASE CASES (By Soms) In the first 11 months

|                    | 2004 он       |                      |                     | 2005 он       |                      |                     | 2005 он %<br>2004 он |
|--------------------|---------------|----------------------|---------------------|---------------|----------------------|---------------------|----------------------|
|                    | Бүгд<br>Total | гепатит<br>hepatitis | мэнэн<br>meningitis | Бүгд<br>Total | гепатит<br>hepatitis | мэнэн<br>meningitis |                      |
| Алтанбулаг         | 7             | 1                    |                     | 11            | 6                    |                     | 157.1%               |
| Аргалант           |               |                      |                     | 4             | 2                    |                     |                      |
| Архуст             | 2             |                      |                     |               |                      |                     | 100.0%               |
| Батсүмбэр          | 18            | 7                    |                     | 15            | 6                    |                     | 83.3%                |
| Баян               | 8             |                      |                     | 4             | 1                    |                     | 50.0%                |
| Баяндэлгэр         | 2             |                      |                     | 3             |                      |                     | 150.0%               |
| Баянжаргалан       | 4             |                      |                     | 6             | 1                    |                     | 150.0%               |
| Баян-Өнжүүл        | 7             | 2                    |                     | 16            | 8                    |                     | 228.6%               |
| Баянхангай         | 2             |                      |                     | 12            |                      |                     | 600.0%               |
| Баянцагаан         | 11            |                      |                     | 9             | 5                    |                     | 81.8%                |
| Баянцогт           | 5             | 1                    |                     | 8             | 7                    |                     | 160.0%               |
| Баянчандмань       | 17            | 1                    |                     | 16            | 6                    |                     | 94.1%                |
| Борнуур            | 8             | 2                    |                     | 8             | 1                    |                     | 100.0%               |
| Бүрэн              | 14            |                      | 7                   | 9             | 8                    |                     | 64.3%                |
| Дэлгэрхаан         | 2             |                      |                     | 6             |                      |                     | 300.0%               |
| Жаргалант          | 15            |                      |                     | 21            | 5                    |                     | 140.0%               |
| Заамар             | 15            | 5                    |                     | 20            | 14                   |                     | 133.3%               |
| Лүн                | 11            | 5                    |                     | 10            | 3                    |                     | 90.9%                |
| Мөнгөнморьт        | 11            | 1                    |                     | 20            | 1                    |                     | 181.8%               |
| Өндөрширээт        | 3             |                      |                     | 4             |                      | 1                   | 133.3%               |
| Сүмбэр             | 7             |                      |                     | 16            |                      |                     | 228.6%               |
| Сэргэлэн           | 15            | 1                    |                     | 10            | 1                    |                     | 66.7%                |
| Угтаал             | 6             | 2                    |                     | 12            | 4                    |                     | 200.0%               |
| Цээл               | 12            | 4                    |                     | 2             | 2                    |                     | 16.7%                |
| Эрдэнэ             | 6             | 2                    |                     | 13            | 11                   |                     | 216.7%               |
| Эрдэнэсант         | 12            | 1                    |                     | 2             |                      |                     | 16.7%                |
| Зуунмод            | 447           | 59                   |                     | 293           | 75                   | 2                   | 65.5%                |
| <b>АЯМГИЙН ДҮМ</b> | <b>667</b>    | <b>101</b>           |                     | <b>652</b>    | <b>167</b>           | <b>3</b>            | <b>82.8%</b>         |
| Дүнгээс: Төв бүс   | 487           | 63                   |                     | 339           | 95                   | 2                   | 73.0%                |
| Бүс - Хойт бүс     | 70            | 11                   |                     | 88            | 27                   |                     | 10.4%                |
| үүдээр Баруун бүс  | 77            | 24                   |                     | 77            | 31                   | 1                   | 11.5%                |
| Зүүн бүс           | 33            | 3                    |                     | 48            | 14                   |                     | 4.9%                 |

Оны эхний 11 сард нийт гарсан халдварт өвчлөлд цусан суулга 5,07%, халдварт шар 30.25%, салхин цэцэг 1,81%, гахай хавдар 7.79%, сүрьеэ 19.93%, бэлгийн замын өвчлөлүүд 20.47%-ийг эзлэн, 10000 хүнд ногдох өвчлөл аймгийн дундаж 54 байгаа бол: Зуунмод суманд 202, Мөнгөнморьт 103, Сүмбэрт 96, Баянхангайд 82, Баян-Өнжүүлд 56 ногдож байгаа бол, Халдварт шар аймгийн дундаж 19 байхад Зуунмодод 75 байна.

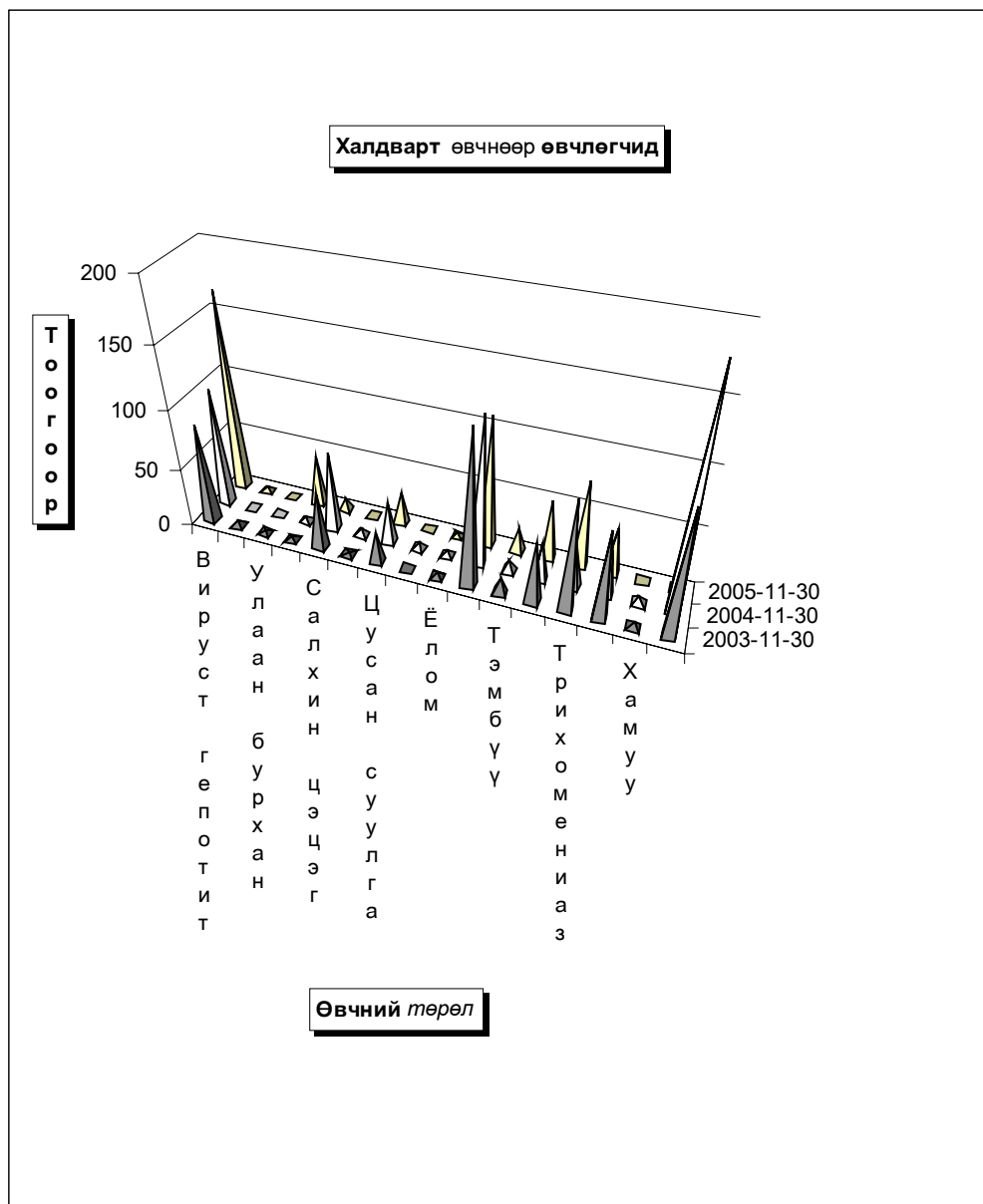
**Халдварт өвчнөөр өвчлөгчдийн тоо (Сумдаар)** (Бүтэн 11 сар)  
**NUMBER OF INFECTIOUS DISEASE CASES (By Soms)** In the first 11 months

|                     | Бүгд<br>Total | Б ү г д э э с                          |  |                                    |                             |                          |                            |               |                             |                                    |                    |                          |                                       |
|---------------------|---------------|--|--|------------------------------------|-----------------------------|--------------------------|----------------------------|---------------|-----------------------------|------------------------------------|--------------------|--------------------------|---------------------------------------|
|                     |               | Вирус<br>гепатит<br>viral<br>hepatitis | Халдварт<br>мэнин<br>bacterial<br>meningitis | Салхин<br>цэцэг<br>chicken-<br>pox | Цусан<br>суулга<br>dysenter | Гахай<br>хавдар<br>mumps | Улаан<br>бурхан<br>measles | Елом<br>yolom | Сүрьеэ<br>tuber-<br>culosis | Бруцел-<br>лээ<br>brucel-<br>iosis | Тэмбүү<br>syphilis | Хүйтэн<br>qonor-<br>rhea | Трихомо-<br>ниаз, trich-<br>omoniasis |
| Алтанбулаг          | 11            | 6                                      |  |                                    |                             |                          |                            | 4             |                             |                                    |                    | 1                        |                                       |
| Аргалант            | 4             | 2                                      |  |                                    |                             |                          |                            | 1             |                             |                                    |                    |                          | 1                                     |
| Архуст              | 2             |  |  |                                    |                             |                          |                            | 1             |                             |                                    | 1                  |                          |                                       |
| Батсүмбэр           | 15            | 6                                      |  |                                    |                             |                          |                            | 8             |                             |                                    | 1                  |                          |                                       |
| Баян                | 4             | 1                                      |  |                                    |                             |                          |                            | 1             |                             |                                    |                    |                          | 2                                     |
| Баяндэлгэр          | 3             |  |  |                                    |                             |                          |                            | 1             |                             |                                    | 1                  |                          | 1                                     |
| Баянжаргалан        | 6             | 1                                      |  |                                    |                             |                          |                            | 1             |                             | 4                                  |                    |                          |                                       |
| Баян-Өнжүүл         | 16            | 8                                      |  |                                    |                             | 2                        |                            | 2             |                             |                                    | 1                  | 1                        | 2                                     |
| Баянхангай          | 12            |  |  |                                    |                             |                          |                            | 5             |                             | 7                                  |                    |                          |                                       |
| Баянцагаан          | 9             | 5                                      |  | 1                                  | 1                           |                          |                            | 1             |                             |                                    |                    | 1                        |                                       |
| Баянцогт            | 8             | 7                                      |  |                                    |                             |                          |                            | 1             |                             |                                    |                    |                          |                                       |
| Баянчандмань        | 16            | 6                                      |  |                                    |                             | 7                        |                            | 3             |                             |                                    |                    |                          |                                       |
| Борнуур             | 8             | 1                                      |  |                                    |                             |                          |                            | 6             |                             |                                    |                    |                          | 1                                     |
| Бүрэн               | 9             | 8                                      |  |                                    |                             |                          |                            |               |                             |                                    |                    | 1                        |                                       |
| Дэлгэрхаан          | 6             |  |  |                                    |                             |                          |                            |               |                             | 6                                  |                    |                          |                                       |
| Жаргалант           | 21            | 5                                      |  |                                    |                             |                          |                            | 13            |                             | 1                                  |                    |                          | 2                                     |
| Заамар              | 20            | 14                                     |  |                                    |                             |                          |                            | 3             |                             |                                    |                    | 1                        | 2                                     |
| Лүн                 | 10            | 3                                      |  |                                    | 1                           |                          |                            | 3             |                             |                                    | 1                  | 2                        |                                       |
| Мөнгөнморьт         | 20            | 1                                      |  | 3                                  |                             | 14                       |                            | 1             |                             |                                    | 1                  |                          |                                       |
| Өндөрширээт         | 4             |  | 1  |                                    |                             |                          |                            |               |                             |                                    |                    |                          | 3                                     |
| Сүмбэр              | 16            |  |  |                                    |                             |                          |                            | 3             |                             |                                    |                    |                          | 13                                    |
| Сэргэлэн            | 10            | 1                                      |  |                                    |                             |                          |                            | 4             |                             | 1                                  | 2                  | 2                        |                                       |
| Угтаал              | 12            | 4                                      |  |                                    |                             |                          |                            | 6             |                             | 1                                  |                    | 1                        |                                       |
| Цээл                | 2             | 2                                      |  |                                    |                             |                          |                            |               |                             |                                    |                    |                          |                                       |
| Эрдэнэ              | 13            | 11                                     |  |                                    |                             | 2                        |                            |               |                             |                                    |                    |                          |                                       |
| Эрдэнэсант          | 2             |  |  |                                    |                             |                          |                            | 1             |                             | 1                                  |                    |                          |                                       |
| Зуунмод             | 293           | 75                                     | 2  | 7                                  | 26                          | 17                       |                            | 4             | 41                          | 20                                 | 15                 | 39                       | 47                                    |
| <b>Аймгийн дүн</b>  | <b>552</b>    | <b>167</b>                             | <b>3</b>                                     | <b>10</b>                          | <b>28</b>                   | <b>43</b>                |                            | <b>4</b>      | <b>110</b>                  | <b>41</b>                          | <b>21</b>          | <b>51</b>                | <b>74</b>                             |
| <b>Нийт өвчлөлд</b> |               |  |  |                                    |                             |                          |                            |               |                             |                                    |                    |                          |                                       |
| <b>Эзлэх хувь</b>   | <b>100</b>    | <b>30.25</b>                           | <b>0.54</b>                                  | <b>1.81</b>                        | <b>5.07</b>                 | <b>7.79</b>              |                            | <b>0.72</b>   | <b>19.93</b>                | <b>7.43</b>                        | <b>3.80</b>        | <b>9.24</b>              | <b>13.41</b>                          |
| Дунгээс: Төв бүс    | 339           | 95                                     | 2  | 7                                  | 27                          | 20                       |                            | 4             | 52                          | 21                                 | 18                 | 44                       | 49                                    |
| Бүс- Хойт бүс       | 88            | 27                                     |  |                                    |                             | 7                        |                            |               | 35                          | 1                                  |                    | 1                        | 17                                    |
| үүдээр Баруун бүс   | 77            | 31                                     | 1  |                                    | 1                           |                          |                            |               | 18                          | 15                                 | 1                  | 5                        | 5                                     |
| Зүүн бүс            | 48            | 14                                     |  | 3                                  |                             | 16                       |                            |               | 5                           | 4                                  | 2                  | 1                        | 3                                     |

10 000 хүн тутмаас халдварт өвчнөөр өвчлөгчид  
INFECTIOUS DISEASES PER 10 000 POPULATION  
In the first 11 months (Бүтэн 11 сар)

| Сумдаар<br>(By-Soms) | 2003      | 2004      | 2005      | вирус гепатит<br>Viral hepatitis |           |           |
|----------------------|-----------|-----------|-----------|----------------------------------|-----------|-----------|
|                      |           |           |           | 2003                             | 2004      | 2005      |
| Алтанбулаг           | 39        | 86        | 36        | 18                               | 3         | 20        |
| Аргалант             | 105       | 5         | 21        |                                  |           | 11        |
| Архуст               | 76        | 16        | 11        | 15                               |           |           |
| Батсүмбэр            | 44        | 30        | 23        | 15                               | 11        | 9         |
| Баян                 | 81        | 39        | 19        | 14                               |           | 5         |
| Баяндэлгэр           |           | 20        | 23        |                                  |           |           |
| Баянжаргалан         | 34        | 24        | 38        | 6                                |           | 6         |
| Баян-Өнжүүл          | 39        | 30        | 63        |                                  | 7         | 32        |
| Баянхангай           | 20        | 20        | 82        |                                  |           |           |
| Баянцагаан           | 115       | 53        | 38        | 19                               |           | 21        |
| Баянцогт             | 46        | 24        | 43        |                                  | 5         | 38        |
| Баянчандмань         | 36        | 96        | 49        | 3                                | 3         | 18        |
| Борнуур              | 44        | 23        | 19        | 27                               | 5         | 2         |
| Бүрэн                | 25        | 41        | 27        | 14                               | 20        | 24        |
| Дэлгэрхаан           |           | 9         | 29        |                                  |           |           |
| Жаргалант            | 34        | 28        | 36        | 5                                |           | 9         |
| Заамар               | 44        | 28        | 36        | 7                                | 10        | 25        |
| Лүн                  | 69        | 49        | 38        | 13                               | 28        | 11        |
| Мөнгөнморьт          | 13        | 51        | 103       |                                  | 5         | 5         |
| Өндөрширээт          | 85        | 14        | 20        | 4                                |           |           |
| Сүмбэр               | 35        | 41        | 95        | 5                                |           |           |
| Сэргэлэн             | 72        | 80        | 53        | 14                               | 5         | 5         |
| Угтаал               | 32        | 32        | 50        | 16                               | 11        | 17        |
| Цээл                 | 71        | 40        | 8         | 14                               | 13        | 8         |
| Эрдэнэ               | 62        | 23        | 38        | 3                                | 8         | 32        |
| Эрдэнэсант           | 14        | 26        | 4         | 2                                | 2         |           |
| Зуунмод              | 239       | 354       | 202       | 14                               | 71        | 52        |
| <b>Аймгийн дүн</b>   | <b>75</b> | <b>86</b> | <b>62</b> | <b>10</b>                        | <b>16</b> | <b>19</b> |

Халдварт бус өвчлөл 12241 гарсны 42.78 хувь нь Зуунмод суманд, Бүрэн, Заамар, Баянцагаан, Эрдэнэ, Батсүмбэр, Баянцогт сумдад 5.4-3.1 хувь нь ногдлоо.



| Эмнэлэг, хяналтын зарим үйл ажиллагаа. (Сумдаар) (Бүтэн 11 сар) In the first 11 months |                       |                       |                  |                    |   |                  |             |                        |             |             |                  |                                    |             |                           |
|--|-----------------------|-----------------------|------------------|--------------------|---|------------------|-------------|------------------------|-------------|-------------|------------------|------------------------------------|-------------|---------------------------|
|  | Эмнэл-гийн үзлэг бүгд | ү ү н э э             |                  |                    | Хянал-шинээр танд бай-хянал-танд авсан бүгд | ү ү н э э с      |             | Төрөх-ийн хүндрэл бүгд | ү ү н э э с |             |                  | Төрөх-ийн өмнөх байранд амарсан эх | Ор хоног    | Халд-варт бус өвчлөл бүгд |
|  |                       | урьд-чилан сэргий-лэх | идэвх-тэй хяналт | гаа жир-мэсэн бүгд |   | эхний 3 сар-тайд | 4-6 сар-тай |                        | жирэмс-ний  | төрөх үеийн | төрс-ний дараахь |                                    |             |                           |
| Алтанбулаг   | 4807                  | 1670                  | 148              | 18                 | 36  |                  |             | 2                      |             | 2           |                  | 21                                 | 237         | 303                       |
| Аргалант   | 4923                  | 2606                  | 160              | 3                  | 14  |                  |             | 1                      |             |             |                  | 7                                  | 92          | 136                       |
| Архуст   | 1476                  | 670                   | 19               | 4                  | 8   |                  |             | 2                      |             | 2           |                  | 1                                  | 10          | 212                       |
| Батсүмбэр  | 8780                  | 4736                  | 415              | 64                 | 157   | 130              | 27          | 8                      | 1           | 7           |                  | 29                                 | 176         | 367                       |
| Баян   | 4845                  | 1564                  | 1                | 14                 | 36  | 23               | 11          | 1                      |             | 1           |                  | 21                                 | 294         | 72                        |
| Баяндэлгэр   | 2540                  | 1173                  | 89               | 9                  | 12  | 9                | 3           |                        |             |             |                  | 6                                  | 50          | 96                        |
| Баянжаргалан   | 2348                  | 1704                  | 51               | 8                  | 21  | 19               | 2           |                        |             |             |                  | 6                                  | 44          | 173                       |
| Баян-Өнжүүл  | 3807                  | 1429                  | 486              | 10                 | 41  | 37               | 3           |                        |             |             |                  | 42                                 | 385         | 121                       |
| Баянхангай   | 2755                  | 2088                  | 69               | 15                 | 26  | 24               | 2           | 1                      |             | 1           |                  | 8                                  | 64          | 152                       |
| Баянцагаан   | 1915                  | 578                   | 89               | 10                 | 26  | 24               | 2           | 1                      |             | 1           | 1                | 15                                 | 117         | 450                       |
| Баянцогт   | 2961                  | 1370                  | 63               | 11                 | 28  | 25               | 3           | 1                      |             | 1           |                  | 13                                 | 78          | 377                       |
| Баянчандмань   | 15189                 | 9634                  | 754              | 24                 | 53  | 49               | 4           | 2                      |             | 2           |                  | 20                                 | 166         | 232                       |
| Борнуур  | 4253                  | 2104                  | 132              | 12                 | 36  | 33               | 3           | 2                      | 2           |             |                  | 6                                  | 70          | 145                       |
| Бүрэн  | 3778                  | 1170                  | 1232             | 28                 | 31  | 27               | 4           | 5                      |             | 5           |                  | 25                                 | 149         | 663                       |
| Дэлгэрхаан   | 4275                  | 1799                  | 56               | 18                 | 26  | 25               | 4           | 3                      |             | 3           |                  | 6                                  | 41          | 73                        |
| Жаргалант  | 5438                  | 2805                  | 614              | 29                 | 82  | 65               | 14          | 1                      |             | 1           |                  | 13                                 | 118         | 376                       |
| Заамар   | 13714                 | 5891                  | 1998             | 45                 | 101   | 96               | 4           |                        |             |             |                  | 18                                 | 107         | 650                       |
| Лун  | 7499                  | 5417                  | 339              | 15                 | 49  | 45               | 4           | 2                      |             | 2           |                  | 18                                 | 189         | 197                       |
| Мөнгөнморьт  | 2532                  | 1529                  | 19               | 11                 | 36  | 34               | 2           | 1                      |             | 1           |                  | 16                                 | 152         | 108                       |
| Өндөрширээт  | 4896                  | 2778                  | 230              | 13                 | 23  | 23               |             |                        |             |             |                  | 17                                 | 190         | 327                       |
| Сүмбэр   | 4812                  | 2167                  | 800              | 3                  | 22  | 21               | 1           |                        |             |             |                  | 24                                 | 82          | 193                       |
| Сэргэлэн   | 5607                  | 2183                  | 21               | 9                  | 17  | 17               |             |                        |             |             |                  | 8                                  | 210         | 285                       |
| Угтаал   | 7410                  | 3887                  | 691              | 11                 | 26  | 23               | 3           | 1                      |             | 1           |                  | 17                                 | 129         | 234                       |
| Цээл   | 6337                  | 2475                  | 464              | 13                 | 40  | 39               | 1           |                        |             |             |                  | 7                                  | 41          | 295                       |
| Эрдэнэ   | 7210                  | 2811                  | 600              | 19                 | 57  | 53               | 4           | 3                      | 1           | 2           |                  | 19                                 | 161         | 389                       |
| Эрдэнэсант   | 10639                 | 6720                  | 338              | 28                 | 65  | 65               |             |                        |             |             |                  | 20                                 | 102         | 378                       |
| Зуунмод  | 110144                | 50726                 | 7424             | 124                | 389   | 364              | 25          | 127                    | 23          | 96          |                  | 64                                 | 281         | 5237                      |
| <b>Аймгийн дүн</b>   | <b>254890</b>         | <b>123684</b>         | <b>17302</b>     | <b>568</b>         | <b>1458</b>                                 | <b>1327</b>      | <b>123</b>  | <b>163</b>             | <b>27</b>   | <b>127</b>  | <b>1</b>         | <b>467</b>                         | <b>3735</b> | <b>12241</b>              |
| Дүнгээс: Төв бүс   | 126280                | 56586                 | 8168             | 171                | 509   | 478              | 30          | 130                    | 23          | 98          | 1                | 150                                | 1230        | 6396                      |
| бүс- Хойт бүс  | 46356                 | 25422                 | 2938             | 146                | 392   | 336              | 53          | 14                     | 3           | 11          |                  | 112                                | 782         | 1826                      |
| үүдээр Баруун  | 61303                 | 32225                 | 5417             | 186                | 387   | 367              | 18          | 12                     |             | 12          |                  | 136                                | 1012        | 2969                      |
| Зүүн бүс   | 20951                 | 9451                  | 779              | 65                 | 170   | 146              | 22          | 7                      | 1           | 6           |                  | 69                                 | 711         | 1050                      |

Зуунмод сумын өрхийн эмнэлэгүүдийн 2005 оны эхний 11 сарын мэдээлэл.

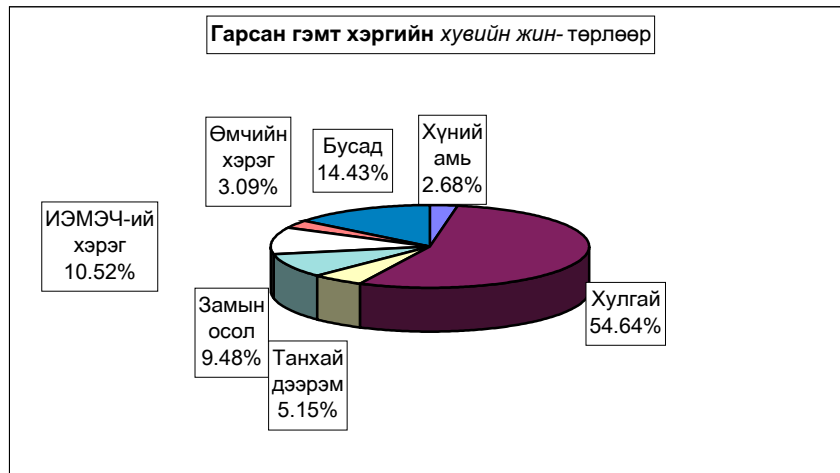
| Төрсөн эх               | Эмнэлэгт                  | Гэрл   | I баг Энэрэлт ач    |    |    |    | II, IV баг Дэлгэр-ланс |    |    |    | III, V баг Биндэр ьяа |   |   |   | VI баг Баруун зуунмод |    | Дүн   |    |    |  |    |
|-------------------------|---------------------------|--------|---------------------|----|----|----|------------------------|----|----|----|-----------------------|---|---|---|-----------------------|----|-------|----|----|--|----|
|                         |                           |        | 44                  | 60 | 77 | 40 | 45                     | 59 | 77 | 35 | 0                     | 0 | 0 | 0 | 0                     | 0  |       |    |    |  |    |
| Төрүүлсэн хүүхэд        | Амьд                      | Гүйцэт | 0                   |    |    |    | 0                      |    |    |    | 0                     |   |   |   | 0                     |    | 0     |    |    |  |    |
|                         |                           |        | 0                   |    |    |    | 0                      |    |    |    | 0                     |   |   |   | 0                     |    | 0     |    |    |  |    |
| Нас барсан              | үүн-ээс                   | Бүгд   | 24                  |    |    |    | 25                     |    |    |    | 22                    |   |   |   | 16                    |    | 84    |    |    |  |    |
|                         |                           |        | 0 настай            |    |    |    | 2                      |    |    |    |                       |   |   |   |                       |    | 2     |    |    |  |    |
|                         |                           |        | 1-4 настай          |    |    |    |                        |    |    |    |                       |   |   |   |                       |    | -     |    |    |  |    |
|                         |                           |        | 5-7 настай          |    |    |    |                        |    |    |    |                       |   |   |   |                       |    | -     |    |    |  |    |
|                         |                           |        | 8-16 настай         |    |    |    |                        |    |    |    |                       |   |   |   |                       |    | -     |    |    |  |    |
|                         |                           |        | 17-с дээш настай    |    |    |    | 21                     |    |    |    | 24                    |   |   |   | 21                    |    |       |    | 16 |  | 82 |
| Эмнэлэгт нас барсан     | үүн-ээс                   | Бүгд   | 3                   |    |    |    | 0                      |    |    |    | 1                     |   |   |   | 1                     |    | 5     |    |    |  |    |
|                         |                           |        | 2                   |    |    |    |                        |    |    |    |                       |   |   |   |                       |    | 2     |    |    |  |    |
|                         |                           |        | 1-4 настай          |    |    |    |                        |    |    |    |                       |   |   |   |                       |    | -     |    |    |  |    |
|                         |                           |        | 5-с дээш настай     |    |    |    | 1                      |    |    |    |                       |   |   |   | 1                     |    | 3     |    |    |  |    |
|                         |                           |        | Хөног болоогүй      |    |    |    |                        |    |    |    | 1                     |   |   |   | 1                     |    | 1     |    |    |  |    |
| Цочмог халдварт өвчин   | Урьдчилан сэргийлэх үзлэг |        | 1290                |    |    |    | 6775                   |    |    |    | 3056                  |   |   |   | 3380                  |    | 14501 |    |    |  |    |
|                         | Амбульторын үзлэг         |        | 5525                |    |    |    | 2260                   |    |    |    | 4702                  |   |   |   | 1836                  |    | 14323 |    |    |  |    |
| Цочмог халдварт өвчин   | үүн-ээс                   | Бүгд   | 35                  |    |    |    | 33                     |    |    |    | 36                    |   |   |   | 11                    |    | 129   |    |    |  |    |
|                         |                           |        | Халдварт шар        |    |    |    | 17                     |    |    |    | 28                    |   |   |   | 25                    |    |       |    | 4  |  | 74 |
|                         |                           |        | Мэнин               |    |    |    |                        |    |    |    |                       |   |   |   | 2                     |    | 2     |    |    |  |    |
|                         |                           |        | Корь                |    |    |    |                        |    |    |    |                       |   |   |   |                       |    | -     |    |    |  |    |
|                         |                           |        | Төрсний дараах үжил |    |    |    |                        |    |    |    |                       |   |   |   |                       |    | -     |    |    |  |    |
|                         |                           |        | Селсис              |    |    |    |                        |    |    |    |                       |   |   |   |                       |    | -     |    |    |  |    |
|                         |                           |        | Цусан суулга        |    |    |    | 11                     |    |    |    | 4                     |   |   |   | 6                     |    |       |    | 5  |  | 26 |
|                         |                           |        | Сальмонеллээ        |    |    |    |                        |    |    |    |                       |   |   |   |                       |    | -     |    |    |  |    |
|                         |                           |        | Сахуу               |    |    |    |                        |    |    |    |                       |   |   |   |                       |    | -     |    |    |  |    |
|                         |                           |        | Саа                 |    |    |    |                        |    |    |    |                       |   |   |   |                       |    | -     |    |    |  |    |
|                         |                           |        | Салхин цэцэг        |    |    |    | 6                      |    |    |    |                       |   |   |   | 1                     |    |       |    | 7  |  |    |
|                         |                           |        | Улаан эсэргэнэ      |    |    |    |                        |    |    |    |                       |   |   |   |                       |    | -     |    |    |  |    |
|                         |                           |        | Гахай хавдар        |    |    |    | 4                      |    |    |    | 3                     |   |   |   | 5                     |    |       |    | 4  |  | 16 |
|                         |                           |        | Елом                |    |    |    | 2                      |    |    |    | 1                     |   |   |   |                       |    |       |    | 1  |  | 4  |
| Улаанууд                |                           |        |                     |    |    |    |                        |    |    |    |                       |   |   | - |                       |    |       |    |    |  |    |
| Хүйн үрэвсэл            |                           |        |                     |    |    |    |                        |    |    |    |                       |   |   | - |                       |    |       |    |    |  |    |
| Нийгмийн халдварт өвчин | үүн-ээс                   | Бүгд   | 20                  |    |    |    | 33                     |    |    |    | 24                    |   |   |   | 21                    |    | 152   |    |    |  |    |
|                         |                           |        | Сурьвээ             |    |    |    | 10                     |    |    |    | 12                    |   |   |   | 13                    |    |       |    | 4  |  | 39 |
|                         |                           |        | Бруцеллээ           |    |    |    | 6                      |    |    |    | 5                     |   |   |   | 4                     |    |       |    | 5  |  | 20 |
|                         |                           |        | Тэмбүү              |    |    |    | 3                      |    |    |    | 5                     |   |   |   | 2                     |    |       |    | 2  |  | 12 |
|                         |                           |        | Хамуу               |    |    |    |                        |    |    |    |                       |   |   |   |                       |    | -     |    |    |  |    |
|                         |                           |        | Мөөгөнцөр           |    |    |    |                        |    |    |    |                       |   |   |   |                       |    | -     |    |    |  |    |
|                         |                           |        | Трихомониаз         |    |    |    | 5                      |    |    |    | 15                    |   |   |   | 17                    |    |       |    | 10 |  | 47 |
| Зэг хүйтэн              |                           |        |                     | 5  |    |    |                        | 12 |    |    |                       | 6 |   |   |                       | 11 |       | 34 |    |  |    |



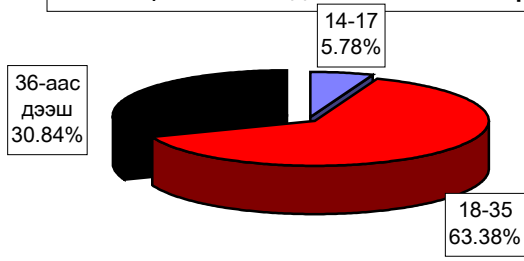
## Гэмт хэрэг

Цагдаагийн байгууллагын мэдээгээр оны эхний 11 сард аймгийн хэмжээнд **485** гэмт хэрэг бүртгэгдэж **467** хүн холбогдож төр, иргэдийн өмчид **325.8** сая ₮-ийн **хохирол** учирлаа. Гарсан гэмт хэргийн **54.64** хувь нь хулгай, **10.52** хувь нь иргэний эрүүл мэнд эрх чөлөөний хэрэг, **9.48** хувь нь замын осол, **9.48** хувь нь танхай дээрэм, **3.09** өмчийн хэрэг, **2.68** хувь нь хүн амины хэрэг, **14.43** хувь нь бусад хэрэг эзлэв.

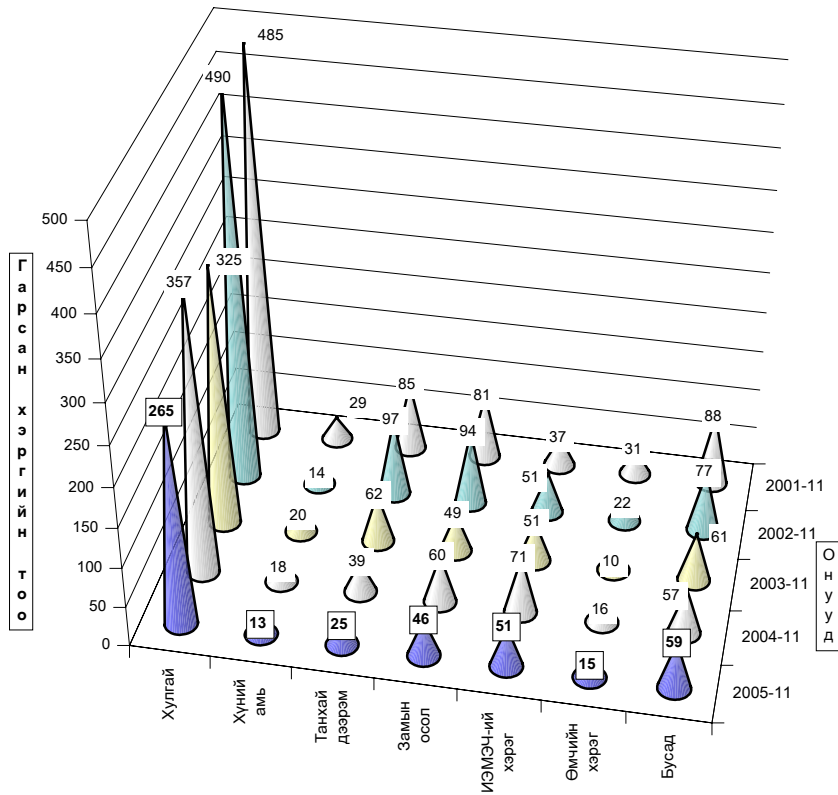
**Сэргэлэн, Заамар, Аргалант, Эрдэнэ, Алтанбулаг** сумдад 10000 хүнд **206-110** гэмт хэрэг ногдсон нь аймгийн дунджаас (78) харьцангуй **их** гарлаа. Гэмт хэргийн **илрүүлэлт 86.6** хувьтай байгаа нь 2004 оны мөн үеэс **1.45** нэгжээр **нэмэгдлээ**. Гарсан гэмт хэрэг 2004 оны мөн үеэс **148** хэргээр **буурлаа**.



**Гэмт хэрэгт холбогдогчийн насны бүтэц**



**Гэмт хэргийн гаралт**



**Гэмт хэргийн төрөл**

Бүртгэгдсэн гэмт хэрэг, төрлөөр - Number of offences committed, by types

| In first 11 month<br>by coms | Гэмт<br>хэрэг<br>бүгд<br>Offen-<br>ces<br>total | 11<br>сард<br>In<br>November | хүний<br>амь<br>тан<br>murder | ү г н э с - o f w h i c h |  |                               |                       |   |   |  | Ил-<br>рээ-<br>гүй<br>хэрэг<br>Closing<br>offences | 10000<br>хүнд<br>ногдох<br>хэрэг<br>Number of<br>offences<br>per 10000<br>population<br>of 16 and<br>above ages |                |               |
|------------------------------|---|------------------------------|-------------------------------|---------------------------|--|-------------------------------|-----------------------|---|---|--|--|---|----------------|---------------|
|                              |   |                              |                               | бууд<br>total             | үүнээс<br>малын<br>of which<br>animals | дээрэм<br>indecent<br>assault | хүчин<br>гаре<br>rape | замын<br>осол<br>crimes<br>against<br>safety of<br>traffic<br>move-<br>ment | ИЭМ-<br>ЭЧ<br>хэрэг<br>offences<br>against<br>the health<br>of indi-<br>viduals | өмчийн<br>хэрэг<br>offences<br>in the<br>prop-<br>erty |  |   | бусад<br>other |               |
|                              |   |                              |                               |                           |  |                               |                       |   |   |  |  |   |                | бууд<br>total |
| Алтанбулаг                   | 23  | 1                            |                               | 17                        | 12                                     |                               |                       | 1   | 1   |  |  | 4   | 3              | 110           |
| Аргалант                     | 16  | 2                            |                               | 10                        | 7                                      |                               |                       |   | 5   | 1  |  |   |                | 127           |
| Архуст                       | 12  | 1                            |                               | 11                        | 11                                     |                               |                       |   |   | 1  |  |   |                | 98            |
| Батсүмбэр                    | 17  | 3                            |                               | 9                         | 7                                      | 2                             | 1                     |   |   | 2  |  | 3   | 1              | 41            |
| Баян                         | 13  | 1                            |                               | 7                         | 6                                      | 2                             | 1                     | 3   |   |  |  |   | 2              | 95            |
| Баяндэлгэр                   | 5   |                              | 1                             |                           |  |                               |                       |   | 2   | 1  |  | 1   |                | 50            |
| Баянжаргалан                 | 6   |                              |                               | 4                         | 3                                      |                               |                       | 1   |   | 1  |  |   | 1              | 57            |
| Баян-Өнжүүл                  | 19  | 3                            | 1                             | 17                        | 12                                     |                               |                       |   |   | 1  |  |   |                | 104           |
| Баянхангай                   | 11  | 2                            |                               | 4                         | 3                                      | 1                             | 1                     | 3   |   |  | 2  |   | 3              | 107           |
| Баянцагаан                   | 13  | 1                            |                               | 13                        | 9                                      |                               |                       |   |   |  |  |   | 1              | 76            |
| Баянцогт                     | 9   |                              |                               | 8                         | 8                                      |                               |                       | 1   |   |  |  |   | 1              | 65            |
| Баянчандмань                 | 20  | 3                            |                               | 11                        | 9                                      |                               | 1                     | 4   | 2   | 1  | 1  | 1   | 2              | 90            |
| Борнуур                      | 20  | 2                            | 2                             | 6                         | 4                                      | 3                             | 1                     | 4   | 1   |  |  | 3   | 1              | 69            |
| Бүрэн                        | 3   | 1                            |                               | 1                         | 1                                      |                               | 1                     |   | 1   |  |  |   |                | 14            |
| Дэлгэрхаан                   | 2   |                              |                               | 1                         | 1                                      |                               |                       |   | 1   |  |  |   |                | 14            |
| Жаргалант                    | 29  | 6                            |                               | 13                        | 8                                      | 3                             |                       | 4   | 5   |  |  | 4   | 1              | 71            |
| Заамар                       | 56  | 3                            | 4                             | 24                        | 6                                      | 6                             | 1                     | 2   | 7   |  |  | 12  | 1              | 153           |
| Лүн                          | 16  | 1                            |                               | 10                        | 7                                      |                               |                       | 5   |   |  |  | 1   |                | 83            |
| Мөнгөнморьт                  | 10  | 3                            | 1                             | 8                         | 4                                      |                               |                       |   | 1   |  |  |   | 1              | 71            |
| Өндөрширээт                  | 2   |                              |                               | 2                         | 1                                      |                               |                       |   |   | 1  |  | 2   | 2              | 14            |
| Сүмбэр                       | 5   | 1                            |                               | 2                         | 2                                      |                               |                       |   |   | 1  |  | 2   | 2              | 42            |
| Сэргэлэн                     | 28  | 4                            | 1                             | 18                        | 14                                     | 1                             |                       | 1   | 3   |  |  | 4   | 10             | 206           |
| Утгаал                       | 2   |                              |                               | 2                         | 2                                      |                               |                       |   |   |  |  |   | 1              | 11            |
| Цээл                         | 3   |                              |                               | 2                         | 2                                      | 1                             |                       |   |   |  |  |   |                | 15            |
| Эрдэнэ                       | 27  | 4                            | 1                             | 14                        | 11                                     |                               |                       | 5   | 2   | 1  | 4  | 3   | 3              | 117           |
| Эрдэнэсант                   | 14  | 4                            |                               | 6                         | 5                                      | 1                             |                       |   | 2   | 3  |  | 2   | 1              | 40            |
| Зуунмод                      | 101   | 7                            | 1                             | 45                        | 1                                      | 5                             | 2                     | 3   | 17  | 11   | 17   | 17  | 16             | 95            |
| ЗХХ газар                    | 3   | 1                            | 1                             |                           |  |                               |                       |   | 1   |  |  | 1   |                |               |
| <b>Аймгийн дүн</b>           | <b>485</b>                                      | <b>54</b>                    | <b>13</b>                     | <b>265</b>                | <b>154</b>                             | <b>25</b>                     | <b>11</b>             | <b>46</b>   | <b>51</b>   | <b>15</b>  | <b>59</b>  | <b>65</b>   | <b>78</b>      |               |
| Төвийн бүс                   | 184   | 16                           | 3                             | 110                       | 48                                     | 6                             | 3                     | 5   | 21  | 11   | 25   | 39  |                |               |
| Зүүн бүс                     | 73  | 9                            | 3                             | 44                        | 35                                     | 2                             | 2                     | 10  | 6   | 1  | 5  | 10  |                |               |
| Баруун бүс                   | 109   | 11                           | 4                             | 52                        | 26                                     | 9                             | 3                     | 13  | 11  | 2  | 15   | 6   |                |               |
| Хойд бүс                     | 116   | 17                           | 2                             | 59                        | 45                                     | 8                             | 3                     | 18  | 12  | 1  | 13   | 10  |                |               |
| 2004-11                      | 633   | 115                          | 18                            | 357                       | 205                                    | 39                            | 15                    | 60  | 71  | 16   | 57   | 94  | 102            |               |
| 2003-11                      | 590   | 83                           | 20                            | 325                       | 159                                    | 62                            | 12                    | 49  | 51  | 10   | 61   | 87  | 97             |               |
| 2002-11                      | 853   | 84                           | 14                            | 490                       | 268                                    | 97                            | 8                     | 94  | 51  | 22   | 77   | 94  | 136            |               |
| 2001-11                      | 845   | 93                           | 29                            | 485                       | 262                                    | 85                            | 9                     | 81  | 37  | 31   | 88   | 80  | 133            |               |
| Хувийн 2005 он               | 100%  | 11.1%                        | 2.68%                         | 54.64%                    | 31.75%                                 | 5.15%                         | 2.27%                 | 9.48%   | 10.52%  | 3.09%  | 12.16%   | 13.40%  |                |               |
| 2004 он                      | 100%  | 18.2%                        | 2.84%                         | 56.40%                    | 32.39%                                 | 6.16%                         | 2.37%                 | 9.48%   | 11.22%  | 2.53%  | 9.00%  | 14.85%  |                |               |
| жин 2003 он                  | 100%  | 14.1%                        | 3.39%                         | 55.08%                    | 26.95%                                 | 10.51%                        | 2.03%                 | 8.31%   | 8.64%   | 1.69%  | 10.34%   | 14.75%  |                |               |
| 2002 он                      | 100%  | 9.8%                         | 1.64%                         | 57.44%                    | 31.42%                                 | 11.37%                        | 0.94%                 | 11.02%  | 5.98%   | 2.58%  | 9.03%  | 11.02%  |                |               |
| 2001 он                      | 100%  | 11.0%                        | 3.43%                         | 57.40%                    | 31.01%                                 | 10.06%                        | 1.07%                 | 9.59%   | 4.38%   | 3.67%  | 10.41%   | 9.47%   |                |               |
| 2005.11-2003.11              | -148  | -61                          | -5                            | -92                       | -51                                    | -14                           | -4                    | -14   | -20   | -1   | 2  | -29   | -24            |               |
| Зөрүү 2005.11-2002.11        | -105  | -29                          | -7                            | -60                       | -5                                     | -37                           | -1                    | -3  |   | 5  | -2   | -22   | -19            |               |
| (тоогоор) 2005.11-2001.11    | -368  | -30                          | -1                            | -225                      | -114                                   | -72                           | 3                     | -48   |   | -7   | -18  | -29   | -57            |               |
| 2005.11-2000.11              | -360  | -39                          | -16                           | -220                      | -108                                   | -60                           | 2                     | -35   | 14  | -16  | -29  | -15   | -55            |               |
| 2005.11-2004.11              | -7.03%  | -0.16%                       | -1.76%                        | -0.63%                    | -1.01%                                 | -0.10%                        | 0.01%                 | -0.70%  | 0.57%   | 3.16%  | -1.45%   |   |                |               |
| Зөрүү 2005.11-2003.11        | -2.93%  | -0.71%                       | -0.45%                        | 4.80%                     | -5.35%                                 | 0.23%                         | 1.18%                 | 1.87%   | 1.40%   | 1.83%  | -1.34%   |   |                |               |
| (нагжээр) 2005.11-2002.11    | 1.29%   | 1.04%                        | -2.81%                        | 0.33%                     | -6.22%                                 | 1.33%                         | -1.54%                | 4.54%   | 0.51%   | 3.14%  | 2.38%  |   |                |               |
| 2005.11-2001.11              | 0.13%   | -0.75%                       | -2.76%                        | 0.75%                     | -4.90%                                 | 1.20%                         | -0.10%                | 6.14%   | -0.58%  | 1.75%  | 3.93%  |   |                |               |

Тайлбар: ИЭМЭЧ - Иргэний эрүүл мэнд эрх чөлөө  
ЗХХГазар - Засан хүмүүжүүлэх хөдөлмөрийн газар



Гарсан гэмт хэргийн **19.9** хувь нь **бүлгээр**; **22.9** хувь нь **согтуугаар** үйлдэгджээ. Гэмт хэргийн улмаас **81** хүн нас барж ; **121** хүн гэмтлээ.

Гэмт хэрэгт холбогдогчийн **6.9** хувь нь *урьд ял шийтгэл эдэлж* байсан хүмүүс эзлэв.

Гэмт хэргээс учирсан хохирол, холбогдогч, үйлдэл - сумаар  
Total amount of damage caused by offences; number of offenders; commits

| In first 11 months<br>by coms   | Учирсан<br>бүх<br>хохирол<br>(мян.төг) | үүнээс<br>иргэдэд<br>of whom<br>to indi-<br>viduals | Хүн   |   | Бүх<br>холбог-<br>догч<br>number<br>of offe-<br>nders | Үйлдэгдсэн хэрэг          |                                |            |                                | Урьд ял шийтгэл<br>эдэлж байсан хүн |   | Гарсан<br>бүх гэмт<br>хэрэгт<br>эзлэх %<br>Compo-<br>sition | Зөрүү<br>Change<br>(+,-)<br>2005-11<br>2004-11 |         |                  |
|---------------------------------|--|---|---|---|---|---------------------------|--------------------------------|------------|--------------------------------|-------------------------------------|---|---|--|---------|------------------|
|                                 |  |   | нас<br>бар-<br>сан<br>died                  | гэмт-<br>сан<br>number<br>of inju-<br>red |   | бүлгээр                   |                                | согтуугаар |                                | тоо                                 | хэрэгт<br>эзлэх%  |   |  | тоо     | хэрэгт<br>эзлэх% |
|                                 |  |   |   |   |   | тоо                       | хэрэгт<br>эзлэх%               | тоо        | хэрэгт<br>эзлэх%               |                                     |   |   |  |         |                  |
|                                 |  |   | Total<br>amount<br>of damage<br>(thous.tog) | People<br>died                            |   | number<br>of inju-<br>red | group of people<br>num-<br>ber | percent    | drunk<br>people<br>num-<br>ber | percent                             | Criminal charge pe-<br>riod did not expire<br>num-<br>ber |   |  | percent |                  |
| Алтанбулаг                      | 17 530.0                               | 13 060.3  | 2   | 1   | 17  | 3                         | 17.6%                          | 3          | 17.6%                          | 2                                   | 11.8%   | 3.6%  | -6   |         |                  |
| Аргалант                        | 5 542.0                                | 1 930.0   | 8   | 6   | 12  | 2                         | 16.7%                          |            |                                | 1                                   | 8.3%  | 2.6%  | -4   |         |                  |
| Архуст                          | 6 570.0                                | 6 570.0   | 1   |   | 7   | 4                         |                                |            |                                |                                     |   | 1.5%  | 1  |         |                  |
| Батсүмбэр                       | 3 001.0                                | 3 001.0   | 3   | 4   | 19  | 3                         | 15.8%                          | 8          | 42.1%                          | 3                                   | 15.8%   | 4.1%  | -8   |         |                  |
| Баян                            | 26 056.0                               | 26 056.0  | 1   | 8   | 13  | 3                         | 23.1%                          | 4          | 30.8%                          | 1                                   | 7.7%  | 2.8%  | -3   |         |                  |
| Баяндалгар                      | 753.0                                  | 753.0   | 3   | 1   | 4   |                           |                                | 2          | 50.0%                          |                                     |   | 0.9%  | -13  |         |                  |
| Баянжаргалан                    | 700.0                                  | 700.0   |   | 2   | 8   | 1                         | 12.5%                          |            |                                | 1                                   | 12.5%   | 1.7%  | -7   |         |                  |
| Баян-Өнжүүл                     | 15 181.0                               | 11 885.0  | 1   | 4   | 10  | 1                         | 10.0%                          |            |                                | 2                                   | 20.0%   | 2.1%  | 3  |         |                  |
| Баянхангай                      | 6 911.0                                | 6 911.0   | 1   | 13  | 10  | 2                         | 20.0%                          | 1          | 10.0%                          |                                     |   | 2.1%  | 4  |         |                  |
| Баянцагаан                      | 2 255.0                                | 2 255.0   |   |   | 11  | 3                         | 27.3%                          | 1          | 9.1%                           | 1                                   | 9.1%  | 2.4%  | -2   |         |                  |
| Баянцогт                        | 1 400.0                                | 1 400.0   | 1   |   | 10  | 3                         |                                |            |                                |                                     |   | 2.1%  | 2  |         |                  |
| Баянчандмань                    | 14 832.0                               | 14 832.0  | 4   | 4   | 23  | 4                         | 17.4%                          | 9          | 39.1%                          | 6                                   | 26.1%   | 4.9%  | -21  |         |                  |
| Борнуур                         | 3 940.0                                | 3 940.0   | 10  | 7   | 21  | 2                         | 9.5%                           | 11         | 52.4%                          | 1                                   | 4.8%  | 4.5%  | -7   |         |                  |
| Бурэн                           | 400.0                                  | 400.0   |   | 2   | 3   |                           |                                |            |                                |                                     |   | 0.6%  | -2   |         |                  |
| Дэлгэрхаан                      | 38 700.0                               | 700.0   | 1   |   | 1   |                           |                                |            |                                |                                     |   | 0.2%  | -6   |         |                  |
| Жаргалант                       | 40 357.0                               | 37 587.0  | 8   | 13  | 33  | 3                         | 9.1%                           | 11         | 33.3%                          | 1                                   | 3.0%  | 7.1%  | 11   |         |                  |
| Заамар                          | 34 433.0                               | 26 453.0  | 9   | 22  | 64  | 16                        | 25.0%                          | 13         | 20.3%                          | 4                                   | 6.3%  | 13.7%   | -5   |         |                  |
| Лүн                             | 6 367.0                                | 6 367.0   | 3   | 2   | 20  | 3                         | 15.0%                          | 2          | 10.0%                          | 2                                   | 10.0%   | 4.3%  |  |         |                  |
| Мөнгөнморьт                     | 4 782.0                                | 2 250.0   | 1   | 1   | 9   | 3                         | 33.3%                          | 4          | 44.4%                          | 2                                   | 22.2%   | 1.9%  | -2   |         |                  |
| Өндөрширээт                     | 2 032.0                                | 2 032.0   |   |   | 2   |                           |                                |            |                                |                                     |   | 0.4%  | -10  |         |                  |
| Сүмбэр                          |  |   | 1   | 1   | 3   |                           |                                | 2          | 66.7%                          |                                     |   | 0.6%  | -2   |         |                  |
| Сэргэлэн                        | 4 920.0                                | 4 920.0   | 5   | 4   | 18  | 4                         | 22.2%                          | 2          | 11.1%                          |                                     |   | 3.9%  | -19  |         |                  |
| Угтаал                          | 2 725.1                                | 25.1  |   |   | 1   | 1                         | 100.0%                         | 1          | 100.0%                         |                                     |   | 0.2%  | -7   |         |                  |
| Цээл                            | 4 350.0                                | 4 350.0   |   | 22  | 3   |                           |                                | 1          | 33.3%                          |                                     |   | 0.6%  | -2   |         |                  |
| Эрдэнэ                          | 7 568.0                                | 7 568.0   | 6   | 2   | 29  | 4                         | 13.8%                          | 4          | 13.8%                          | 2                                   | 6.9%  | 6.2%  | -8   |         |                  |
| Эрдэнэсант                      | 4 927.0                                | 4 927.0   | 4   | 1   | 15  | 3                         | 20.0%                          | 3          | 20.0%                          | 1                                   | 6.7%  | 3.2%  | -13  |         |                  |
| Зуунмод                         | 68 596.5                               | 61 320.2  | 7   | 1   | 98  | 25                        | 25.5%                          | 25         | 25.5%                          | 1                                   | 1.0%  | 21.0%   | -22  |         |                  |
| ЗХХ газар                       | 1 000.0                                |   | 1   |   | 3   |                           |                                |            |                                | 1                                   | 33.3%   | 0.6%  |  |         |                  |
| <b>Аймгийн дүн</b>              | <b>325828.6</b>                        | <b>252192.6</b>                                     | <b>81</b>                                   | <b>121</b>                                | <b>467</b>  | <b>93</b>                 | <b>19.9%</b>                   | <b>107</b> | <b>22.9%</b>                   | <b>32</b>                           | <b>6.9%</b>   | <b>100.0%</b>   | <b>-148</b>                                    |         |                  |
| Төвийн бүс                      | 108 482.5                              | 93 440.5  | 15  | 10  | 154   | 36                        | 23.4%                          | 31         | 20.1%                          | 6                                   | 3.9%  | 32.98%  | -46  |         |                  |
| Зүүн бүс                        | 46 429.0                               | 43 897.0  | 12  | 14  | 70  | 15                        | 21.4%                          | 14         | 20.0%                          | 6                                   | 8.6%  | 14.99%  | -32  |         |                  |
| Баруун бүс                      | 100 845.1                              | 52 165.1  | 18  | 62  | 119   | 25                        | 21.0%                          | 21         | 17.6%                          | 7                                   | 5.9%  | 25.48%  | -41  |         |                  |
| Хойд бүс                        | 69 072.0                               | 62 690.0  | 35  | 35  | 121   | 17                        | 14.0%                          | 41         | 33.9%                          | 12                                  | 9.9%  | 25.91%  | -29  |         |                  |
| 2004-11                         | 416 259.2                              | 156 985.8   | 102   | 203                                       | 580   | 140                       | 24.1%                          | 156        | 26.9%                          | 70                                  | 12.1%   |   |  |         |                  |
| 2003-11                         | 327 485.5                              | 157 380.8   | 91  | 202                                       | 502   | 91                        | 18.1%                          | 140        | 27.9%                          | 47                                  | 9.4%  |   |  |         |                  |
| 2002-11                         | 479 972.1                              | 188 167.5   | 87  | 298                                       | 698   | 109                       | 15.6%                          | 163        | 23.4%                          | 77                                  | 11.0%   |   |  |         |                  |
| 2001-11                         | 368 816.7                              | 267 136.6   | 78  | 251                                       | 647   | 98                        | 15.1%                          | 138        | 21.3%                          | 121                                 | 18.7%   |   |  |         |                  |
| 2005.11-2003.11                 | -80 430.6                              | 95 206.8  | -21   | -82                                       | -113  | -47                       |                                | -49        |                                | -38                                 |   |   |  |         |                  |
| 2005.11-2002.11                 | -1 656.9                               | 94 811.8  | -10   | -81                                       | -35   | 2                         |                                | -33        |                                | -15                                 |   |   |  |         |                  |
| 2005.11-2001.11                 | -154 143.5                             | 64 025.1  | -6  | -177                                      | -231  | -16                       |                                | -56        |                                | -45                                 |   |   |  |         |                  |
| 2005.11-2000.11                 | -42 988.1                              | -14 944.0   | 3   | -130                                      | -180  | -5                        |                                | -31        |                                | -89                                 |   |   |  |         |                  |
| 2005.11-2004.11                 | -21.7%                                 | 60.6%   | -20.6%                                      | -40.4%                                    | -19.5%  | -33.6%                    |                                | -31.4%     |                                | -54.3%                              |   |   |  |         |                  |
| Зөрүү 2005.11-2003.11 (хувиар)  | -0.5%                                  | 60.2%   | -11.0%                                      | -40.1%                                    | -7.0%   | 2.2%                      |                                | -23.6%     |                                | -31.9%                              |   |   |  |         |                  |
| 2005.11-2002.11                 | -32.1%                                 | 34.0%   | -6.9%                                       | -59.4%                                    | -33.1%  | -14.7%                    |                                | -34.4%     |                                | -58.4%                              |   |   |  |         |                  |
| 2005.11-2001.11                 | -11.7%                                 | -5.6%   | 3.8%  | -51.8%                                    | -27.8%  | -5.1%                     |                                | -22.5%     |                                | -73.6%                              |   |   |  |         |                  |
| 2005.11-2004.11                 |  |   |   |   |   |                           | -4.2%                          |            |                                |                                     |   | -5.2%   |  |         |                  |
| Зөрүү 2005.11-2003.11 (нагжаар) |  |   |   |   |   |                           | 1.8%                           |            |                                |                                     |   | -2.5%   |  |         |                  |
| 2005.11-2002.11                 |  |   |   |   |   |                           | 4.3%                           |            |                                |                                     |   | -0.4%   |  |         |                  |
| 2005.11-2001.11                 |  |   |   |   |   |                           | 4.8%                           |            |                                |                                     |   | 1.6%  |  |         |                  |
| 2005.11-2000.11                 |  |   |   |   |   |                           |                                |            |                                |                                     |   | -11.8%  |  |         |                  |

Хэрэгт холбогдогчийн хүйс, нас, нийгмийн байдал, боловсрол - сумдаар

|                           | Бүх холбогдогч  | Ү ү н э э с  |               |                  |                  |                 |                        |                   |                      |                          |                    |           |              |        |
|---------------------------|-----------------|--------------|---------------|------------------|------------------|-----------------|------------------------|-------------------|----------------------|--------------------------|--------------------|-----------|--------------|--------|
|                           |                 | Эмэгтэй      | Насны бүлгээр |                  |                  | Ажил мэрэгжил   |                        |                   |                      | Боловсролоор             |                    |           |              |        |
|                           |                 |              | 14-17         | 18-35            | 36-аас дээш      | Ажилчин, малчин | Албан хаагч            | Ажил, сургуульгүй | Бусад                | Дээд                     | Дунд               | Бага      | Боловсролгүй |        |
|                           |                 |              | of whom       |                  |                  |                 |                        |                   |                      |                          |                    |           |              |        |
| Total number of offenders | female          | by age group |               |                  | by occupation    |                 |                        |                   | by educational level |                          |                    |           |              |        |
|                           |                 | 14-17        | 18-35         | 36-and above age | Worker, herd-men | Officer         | Unemployed, uneducated | Others            | Higher education     | Completed primary school | Uneducated persons |           |              |        |
| Алтанбулаг                | 17              |              | 1             | 12               | 4                | 2               |                        | 15                |                      |                          |                    | 11        | 3            | 3      |
| Аргалант                  | 12              | 1            | 1             | 6                | 5                | 4               | 1                      | 7                 |                      | 1                        | 6                  | 1         | 4            |        |
| Архуст                    | 7               |              |               | 4                | 3                | 2               |                        | 5                 |                      |                          | 3                  |           | 4            |        |
| Батсүмбэр                 | 19              |              |               | 9                | 10               | 2               | 1                      | 16                |                      |                          | 8                  | 1         | 10           |        |
| Баян                      | 13              | 1.0          |               | 10               | 3                | 3               |                        | 10                |                      | 1                        | 8                  |           | 4            |        |
| Баяндэлгэр                | 4               |              |               | 3                | 1                |                 | 2                      | 2                 |                      |                          | 3                  |           | 1            |        |
| Баянжаргалан              | 8               |              | 1             | 4                | 3                |                 |                        | 8                 |                      | 1                        | 2                  | 1         | 4            |        |
| Баян-Өнжүүл               | 10              |              | 1             | 5                | 4                | 1               |                        | 7                 | 2                    |                          | 4                  | 2         | 4            |        |
| Баянхангай                | 10              |              |               | 8                | 2                | 2               | 1                      | 6                 | 1                    | 2                        | 5                  | 1         | 2            |        |
| Баянцагаан                | 11              |              |               | 5                | 6                |                 |                        | 11                |                      |                          | 5                  | 2         | 4            |        |
| Баянцогт                  | 10              |              |               | 8                | 2                |                 |                        | 10                |                      |                          | 3                  |           | 7            |        |
| Баянчандмань              | 23              | 1.0          |               | 15               | 8                | 4               |                        | 19                |                      | 2                        | 16                 | 1         | 4            |        |
| Борнуур                   | 21              | 1.0          |               | 15               | 6                | 2               |                        | 19                |                      | 2                        | 8                  | 2         | 9            |        |
| Бүрэн                     | 3               |              |               | 2                | 1                |                 |                        | 3                 |                      |                          | 1                  | 1         | 1            |        |
| Дэлгэрхаан                | 1               |              |               | 1                | 1                |                 |                        |                   |                      |                          | 1                  |           |              |        |
| Жаргалант                 | 33              | 1            |               | 23               | 10               | 4               | 1                      | 28                |                      | 2                        | 18                 | 1         | 12           |        |
| Заамар                    | 64              | 3            | 5             | 49               | 10               | 7               | 1                      | 56                |                      | 2                        | 42                 | 2         | 18           |        |
| Лүн                       | 20              |              |               | 12               | 8                | 1               | 1                      | 18                |                      | 2                        | 15                 |           | 3            |        |
| Мөнгөнморьт               | 9               |              |               | 5                | 4                |                 |                        | 9                 |                      | 1                        | 1                  |           | 7            |        |
| Өндөрширээт               | 2               |              |               | 1                | 1                | 2               |                        |                   |                      |                          | 1                  |           | 1            |        |
| Сүмбэр                    | 3               |              |               | 2                | 1                | 2               |                        | 1                 |                      |                          | 3                  |           |              |        |
| Сэргэлэн                  | 18              | 1            | 1             | 11               | 6                | 5               | 1                      | 11                | 1                    | 3                        | 7                  | 1         | 7            |        |
| Угтаал                    | 1               |              |               | 1                |                  |                 |                        | 1                 |                      |                          | 1                  |           |              |        |
| Цээл                      | 3               |              |               | 2                | 1                | 1               |                        | 2                 |                      |                          | 1                  | 1         | 1            |        |
| Эрдэнэ                    | 29              | 3            | 1             | 19               | 9                | 4               | 1                      | 22                | 2                    | 1                        | 16                 | 3         | 9            |        |
| Эрдэнэсант                | 15              | 1            |               | 11               | 4                | 2               | 1                      | 12                |                      | 2                        | 3                  | 2         | 8            |        |
| Зуунмод                   | 98              | 8            | 16            | 51               | 31               | 10              | 6                      | 64                | 18                   | 10                       | 58                 | 5         | 25           |        |
| ЗХХ газар                 | 3               |              |               | 3                |                  | 1               | 1                      |                   | 1                    |                          | 2                  |           | 1            |        |
| <b>Аймгийн дүн</b>        | <b>467</b>      | <b>21</b>    | <b>27</b>     | <b>296</b>       | <b>144</b>       | <b>62</b>       | <b>18</b>              | <b>362</b>        | <b>25</b>            | <b>32</b>                | <b>252</b>         | <b>30</b> | <b>153</b>   |        |
| Төвийн бүс                | 154             | 9            | 19            | 84               | 51               | 18              | 7                      | 108               | 21                   | 13                       | 85                 | 13        | 43           |        |
| Зүүн бүс                  | 70              | 4            | 2             | 45               | 23               | 9               | 3                      | 56                | 2                    | 4                        | 33                 | 4         | 29           |        |
| Баруун бүс                | 119             | 4            | 5             | 86               | 28               | 16              | 4                      | 98                | 1                    | 8                        | 70                 | 7         | 34           |        |
| Хойд бүс                  | 121             | 4            | 1             | 78               | 42               | 18              | 3                      | 100               |                      | 7                        | 62                 | 6         | 46           |        |
| 2004-11                   | 580             | 34           | 40            | 369              | 171              | 86              | 30                     | 418               | 46                   | 33                       | 352                | 39        | 156          |        |
| 2003-11                   | 502             | 24           | 16            | 331              | 155              | 104             | 22                     | 346               | 30                   | 26                       | 267                | 33        | 176          |        |
| 2002-11                   | 698             | 47           | 40            | 464              | 194              | 114             | 48                     | 488               | 48                   | 48                       | 425                | 79        | 146          |        |
| 2001-11                   | 647             | 38           | 40            | 435              | 172              | 127             | 29                     | 428               | 63                   | 39                       | 387                | 82        | 139          |        |
| 2005.11-2003.11           | -113            | -13          | -13           | -73              | -27              | -24             | -12                    | -56               | -21                  | -1                       | -100               | -9        | -3           |        |
| Зөрүү (тоогоор)           | 2005.11-2002.11 | -35          | -3            | 11               | -35              | -11             | -42                    | -4                | 16                   | -5                       | 6                  | -15       | -3           | -23    |
|                           | 2005.11-2001.11 | -231         | -26           | -13              | -168             | -50             | -52                    | -30               | -126                 | -23                      | -16                | -173      | -49          | 7      |
|                           | 2005.11-2000.11 | -180         | -17           | -13              | -139             | -28             | -65                    | -11               | -66                  | -38                      | -7                 | -125      | -52          | 14     |
| Зөрүү (хувиар)            | 2005.11-2004.11 | -19.5%       | -38.2%        | -32.5%           | -19.8%           | -15.8%          | -27.9%                 | -40.0%            | -13.4%               | -45.7%                   | -3.0%              | -28.4%    | -23.1%       | -1.9%  |
|                           | 2005.11-2003.11 | -7.0%        | -12.5%        | 68.8%            | -10.6%           | -7.1%           | -40.4%                 | -18.2%            | 4.6%                 | -16.7%                   | 23.1%              | -5.6%     | -9.1%        | -13.1% |
|                           | 2005.11-2002.11 | -33.1%       | -55.3%        | -32.5%           | -36.2%           | -25.8%          | -45.6%                 | -62.5%            | -25.8%               | -47.9%                   | -33.3%             | -40.7%    | -62.0%       | 4.8%   |
|                           | 2005.11-2001.11 | -27.8%       | -44.7%        | -32.5%           | -32.0%           | -16.3%          | -51.2%                 | -37.9%            | -15.4%               | -60.3%                   | -17.9%             | -34.9%    | -63.4%       | 10.1%  |

Хэрэгт холбогдогчийн хүйс, нас, нийгмийн байдал, боловсрол.

(сумаар, хувиар)

|                           | эмэгтэй      | Насаар       |                  |                  | Ажил мэрээжил  |                        |                   |                  | Боловсрол                  |                |                    |               |       |
|---------------------------|--------------|--------------|------------------|------------------|----------------|------------------------|-------------------|------------------|----------------------------|----------------|--------------------|---------------|-------|
|                           |              | 14-17        | 18-35            | 36-аас дээш      | Ажилчин малчин | Албан хаагч            | Ажил сургуульдгүй | Бусад            | Дээд                       | Дунд           | Бага               | Боловсролгүй  |       |
|                           |              | by age group |                  |                  | by occupation  |                        |                   |                  | by educational level       |                |                    |               |       |
| female                    | 14-17        | 18-35        | 36-and above age | Worker, herd-men | Officer        | Unemployed, uneducated | Others            | Higher education | Completed secondary school | Primary school | Uneducated persons |               |       |
| Алтанбулаг                |              | 5.9%         | 70.6%            | 23.5%            | 11.8%          |                        | 88.2%             |                  |                            |                | 70.6%              | 17.6%         | 11.8% |
| Аргалант                  | 10.0%        | 10.0%        | 50.0%            | 40.0%            | 20.0%          | 10.0%                  | 70.0%             |                  | 10.0%                      |                | 60.0%              |               | 30.0% |
| Аруст                     |              |              |                  |                  |                |                        |                   |                  |                            |                |                    |               |       |
| Батсүмбэр                 |              |              | 47.1%            | 52.9%            | 11.8%          | 5.9%                   | 82.4%             |                  |                            |                | 47.1%              | 5.9%          | 47.1% |
| Баян                      | 7.7%         |              | 76.9%            | 23.1%            | 23.1%          |                        | 76.9%             |                  | 7.7%                       |                | 53.8%              |               | 38.5% |
| Баяндэлгэр                |              |              | 42.9%            | 57.1%            | 14.3%          | 28.6%                  | 57.1%             |                  |                            | 14.3%          | 42.9%              |               | 42.9% |
| Баянжаргалан              |              | 11.1%        | 44.4%            | 44.4%            | 10.0%          | 11.1%                  | 88.9%             |                  |                            | 22.2%          | 22.2%              | 11.1%         | 44.4% |
| Баян-Өнжүүл               |              | 10.0%        | 50.0%            | 40.0%            | 10.0%          |                        | 70.0%             | 20.0%            |                            |                | 40.0%              | 20.0%         | 40.0% |
| Баянхонгор                |              |              | 87.5%            | 12.5%            | 12.5%          |                        | 75.0%             | 12.5%            |                            |                | 62.5%              | 12.5%         | 25.0% |
| Баянцагаан                |              |              | 33.3%            | 66.7%            |                |                        | 100.0%            |                  |                            |                | 55.6%              | 22.2%         | 22.2% |
| Баянцогт                  |              |              |                  |                  |                |                        |                   |                  |                            |                |                    |               |       |
| Баянхандмань              | 4.2%         |              | 70.8%            | 29.2%            | 16.7%          | 4.2%                   | 75.0%             | 4.2%             | 12.5%                      |                | 66.7%              |               | 20.8% |
| Борнуур                   | 4.8%         |              | 71.4%            | 28.6%            | 9.5%           |                        | 90.5%             |                  | 9.5%                       |                | 38.1%              | 9.5%          | 42.9% |
| Бүрэн                     |              |              |                  |                  |                |                        |                   |                  |                            |                |                    |               |       |
| Дэлгэрхаан                |              |              |                  | 100.0%           | 100.0%         |                        |                   |                  |                            |                | 100.0%             |               |       |
| Жаргалант                 | 4.2%         |              | 58.3%            | 41.7%            | 16.7%          | 4.2%                   | 79.2%             |                  | 8.3%                       |                | 70.8%              | 4.2%          | 16.7% |
| Заамар                    | 5.9%         | 7.4%         | 76.5%            | 16.2%            | 10.3%          | 1.5%                   | 88.2%             |                  | 2.9%                       |                | 69.1%              | 4.4%          | 23.5% |
| Лун                       |              |              | 57.1%            | 42.9%            | 4.8%           | 4.8%                   | 90.5%             |                  | 4.8%                       |                | 71.4%              | 4.8%          | 19.0% |
| Мөнхномсорт               |              |              | 33.3%            | 66.7%            |                |                        | 100.0%            |                  |                            |                | 11.1%              |               | 88.9% |
| Өндөрширээт               |              |              | 50.0%            | 50.0%            | 100.0%         |                        |                   |                  |                            |                | 50.0%              |               | 50.0% |
| Сүмбэр                    |              |              | 50.0%            | 50.0%            | 50.0%          |                        | 50.0%             |                  |                            |                | 100.0%             |               |       |
| Сэргэлэн                  | 6.7%         | 6.7%         | 66.7%            | 26.7%            | 20.0%          | 6.7%                   | 66.7%             | 6.7%             | 20.0%                      |                | 40.0%              | 6.7%          | 33.3% |
| Угсаал                    |              |              | 100.0%           |                  |                |                        | 100.0%            |                  |                            |                | 100.0%             |               |       |
| Цэцэг                     |              |              | 66.7%            | 33.3%            | 33.3%          |                        | 66.7%             |                  |                            |                | 33.3%              | 33.3%         | 33.3% |
| Эрдэнэ                    | 14.8%        | 7.4%         | 63.0%            | 29.6%            | 14.8%          | 3.7%                   | 70.4%             | 11.1%            | 3.7%                       |                | 59.3%              | 14.8%         | 22.2% |
| Эрдэнэсант                | 9.1%         |              | 72.7%            | 27.3%            | 18.2%          | 9.1%                   | 72.7%             |                  | 9.1%                       |                | 36.4%              | 9.1%          | 45.5% |
| Зүүнмод                   | 10.1%        | 17.2%        | 51.5%            | 31.3%            | 10.1%          | 7.1%                   | 63.6%             | 19.2%            | 11.1%                      |                | 61.6%              | 4.0%          | 23.2% |
| БХХ газар                 |              |              | 100.0%           |                  |                |                        | 50.0%             |                  |                            |                | 50.0%              |               | 50.0% |
| <b>Аймгийн дун</b>        | <b>5.57%</b> | <b>6.46%</b> | <b>61.47%</b>    | <b>32.07%</b>    | <b>12.47%</b>  | <b>4.45%</b>           | <b>76.84%</b>     | <b>6.24%</b>     | <b>6.90%</b>               | <b>57.24%</b>  | <b>6.24%</b>       | <b>29.62%</b> |       |
| Төвийн бүс                | 7.33%        | 13.33%       | 54.00%           | 32.67%           | 10.67%         | 5.33%                  | 69.33%            | 14.67%           | 9.33%                      | 58.67%         | 8.00%              | 24.00%        |       |
| Зүүн бүс                  | 7.04%        | 4.23%        | 57.75%           | 38.03%           | 14.08%         | 5.63%                  | 76.08%            | 4.23%            | 7.04%                      | 43.66%         | 7.04%              | 42.25%        |       |
| Баруун бүс                | 4.27%        | 4.27%        | 71.79%           | 23.93%           | 12.82%         | 2.56%                  | 83.76%            | 0.85%            | 3.42%                      | 64.96%         | 5.98%              | 25.64%        |       |
| Хойд бүс                  | 3.67%        | 0.82%        | 62.39%           | 36.70%           | 13.76%         | 3.67%                  | 81.69%            | 0.82%            | 7.34%                      | 55.96%         | 3.67%              | 33.03%        |       |
| 2004-11                   | 6.89%        | 5.64%        | 63.28%           | 31.11%           | 15.24%         | 5.64%                  | 72.23%            | 6.89%            | 6.47%                      | 61.17%         | 5.64%              | 26.72%        |       |
| 2003-11                   | 5.24%        | 2.96%        | 65.60%           | 31.44%           | 19.13%         | 5.47%                  | 68.34%            | 7.06%            | 5.92%                      | 55.35%         | 6.83%              | 31.89%        |       |
| 2002-11                   | 6.70%        | 5.90%        | 66.99%           | 27.11%           | 16.27%         | 6.86%                  | 70.49%            | 6.38%            | 6.70%                      | 61.88%         | 11.64%             | 19.76%        |       |
| 2001-11                   | 5.97%        | 5.80%        | 66.89%           | 27.30%           | 20.65%         | 4.78%                  | 65.02%            | 9.56%            | 6.48%                      | 60.07%         | 12.29%             | 21.16%        |       |
| 2005.11-2004.11           | -1.32%       | 0.82%        | -1.79%           | 0.96%            | -2.77%         | -1.18%                 | 4.60%             | -0.65%           | 0.43%                      | -3.93%         | 0.60%              | 2.80%         |       |
| Зөрүү 2005.11-2003.11     | 0.33%        | 3.50%        | -4.13%           | 0.64%            | -6.66%         | -1.01%                 | 8.50%             | -0.83%           | 0.98%                      | 1.89%          | -0.60%             | -2.27%        |       |
| (нэгжээр) 2005.11-2002.11 | -1.13%       | 0.56%        | -5.52%           | 4.96%            | -3.80%         | -2.40%                 | 6.34%             | -0.14%           | 0.21%                      | -4.64%         | -5.41%             | 9.84%         |       |
| 2005.11-2001.11           | -0.40%       | 0.66%        | -5.42%           | 4.77%            | -8.18%         | -0.32%                 | 11.82%            | -3.32%           | 0.42%                      | -2.83%         | -6.05%             | 8.46%         |       |

Хэрэг гарсан газар, өдөр, цаг.

| Он-Year         |            | Газар-Place    |             |                   | Өдөр-Days |          |              | Цаг-Hours |        |        |        |
|-----------------|------------|----------------|-------------|-------------------|-----------|----------|--------------|-----------|--------|--------|--------|
|                 |            | Гудамж талбайд | Албан газар | Гэр, орон сууцанд | Ажлын     | Амралтын | Баяр ёслолын | 07-13     | 13-19  | 19-22  | 22-06  |
|                 |            | street         | office      | dwelling          | work      | weekend  | celebrate    |           |        |        |        |
| 2005-11         |            | 55             | 15          | 70                |           |          |              | 73        | 114    | 51     | 247    |
| 2004-11         |            | 65             | 22          | 110               |           |          |              | 71        | 154    | 77     | 331    |
| 2003-11         | Тоо        | 41             | 21          | 108               |           |          |              | 73        | 159    | 102    | 256    |
| 2002-11         |            | 86             | 43          | 151               | 629       | 217      | 7            | 107       | 178    | 126    | 442    |
| 2001-11         |            | 103            | 64          | 153               | 599       | 230      | 16           | 137       | 185    | 109    | 414    |
| 2005-11         |            | 11.34%         | 3.09%       | 14.43%            |           |          |              | 15.05%    | 23.51% | 10.52% | 50.93% |
| 2004-11         |            | 10.27%         | 3.48%       | 17.38%            |           |          |              | 11.22%    | 24.33% | 12.16% | 52.29% |
| 2003-11         | Хувийн хин | 6.95%          | 3.56%       | 18.31%            |           |          |              | 12.37%    | 26.95% | 17.29% | 43.39% |
| 2002-11         |            | 10.08%         | 5.04%       | 17.70%            | 73.74%    | 25.44%   | 0.82%        | 12.54%    | 20.87% | 14.77% | 51.82% |
| 2001-11         |            | 12.19%         | 7.57%       | 18.11%            | 70.89%    | 27.22%   | 1.89%        | 16.21%    | 21.89% | 12.90% | 48.99% |
| 2005.11-2004.11 |            | -10            | -7          | -40               |           |          |              | 2         | -40    | -26    | -84    |
| 2005.11-2003.11 | Зөрүү      | 14             | -6          | -38               |           |          |              |           | -45    | -51    | -9     |
| 2005.11-2002.11 | (тоогоор)  | -31            | -28         | -81               |           |          |              | -34       | -64    | -75    | -195   |
| 2005.11-2001.11 |            | -48            | -49         | -83               |           |          |              | -64       | -71    | -58    | -167   |
| 2005.11-2004.11 |            | 1.07%          | -0.38%      | -2.94%            |           |          |              | 3.84%     | -0.82% | -1.65% | -1.36% |
| 2005.11-2003.11 | Зөрүү      | 4.39%          | -0.47%      | -3.87%            |           |          |              | 2.68%     | -3.44% | -6.77% | 7.54%  |
| 2005.11-2002.11 | (нэгжээр)  | 1.26%          | -1.95%      | -3.27%            |           |          |              | 2.51%     | 2.64%  | -4.26% | -0.89% |
| 2005.11-2001.11 |            | -0.85%         | -4.48%      | -3.67%            |           |          |              | -1.16%    | 1.61%  | -2.38% | 1.93%  |

## Бусад

### Стандарт, хэмжилзүй.

#### СТАНДАРЧИЛАЛ ХЭМЖИЛ ЗҮЙН ТӨВИЙН ҮЙЛ АЖИЛЛАГААНЫ СТАТИСТИК МЭДЭЭ

2005-11-САР

/өссөн дүнгээр /

| Д/Д                  | ҮЗҮҮЛЭЛТҮҮД                                | 2003-11 | 2004-11 | 2005-11 | хувь %  |
|----------------------|--|---------|---------|---------|---------|
| <b>1</b>             | <b>Тохирлын баталгаажуулалт:</b>           |         |         |         |         |
|                      | Үйлчилгээний баталгаажуулалт               |         |         |         |         |
|                      | Тохирлын гэрчилгээ                         | 658     | 586     | 618     | 105.40% |
|                      | <b>Бүтээгдэхүүний баталгаажуулалт</b>      |         |         |         |         |
|                      | Дотоодын бүтээгдэхүүн                      | 75      | 57      | 64      | 112.20% |
|                      | Импортын бүтээгдэхүүн                      | 681     | 589     | 814     | 138.20% |
|                      | Экспортын бүтээгдэхүүн                     |         | 416     | 200     | 48.07%  |
| <b>2</b>             | <b>Хэмжих хэрэгслийн баталгаажуулалт:</b>  |         |         |         |         |
|                      | Цулын хэмжүүр                              |         |         |         |         |
|                      | Жин  | 677     | 651     | 699     | 107.30% |
|                      | Туухай                                     | 997     | 884     | 757     | 85.60%  |
|                      | <b>Эзлэхүүн зарцуулалтын хэмжүүр</b>       |         |         |         |         |
|                      | Түгээгүүрийн хошуу                         | 110     | 188     | 171     | 90.09%  |
|                      | Мөрник                                     | 50      | 48      | 51      | 106.3   |
|                      | Сүмбэнметр                                 | 55      | 58      | 79      | 136.20% |
|                      | Шингэн бүтээгдэхүүнийг хэмжих хэрэгсэл     |         |         | 11      |         |
|                      | Цахилгаан хэмжүүр                          |         |         |         |         |
| Нэг фазын тоолуур    | 948  |         | 1257    |         |         |
| Гурван фазын тоолуур | 3  |         |         |         |         |
| <b>3</b>             | <b>Сорилт шинжилгээ</b>                    |         |         |         |         |
|                      | Дээжийн тоо                                | 172     | 357     | 275     | 77.30%  |
|                      | Шинжилсэн үзүүлэлтийн тоо                  | 869     | 2567    | 2161    | 84.02%  |
| <b>4</b>             | <b>Стандартын салбар сангийн үйлчилгээ</b> |         |         |         |         |
|                      | Аж ахуйн нэгжийн тоо                       | 140     | 205     | 411     | 200.50% |

## Санхүүгийн хяналт, шалгалт

Санхүүгийн хянан шалгах хэлтэс 2005 оны эхний 11 сард **118** байгууллагад хяналт, шалгалт хийж **131.1** сая ₮-ийн төлбөр зөрчил илэрч төлүүлбэл зохих төлбөрийн барагдуулалт **60.94** % болов.

Аймгийн МХГ-ын Санхүүгийн хяналт шалгалтын хэлтсийн баримтын шалгалтын  
актын биелэлтийн 2005 оны эхний 11 сарын мэдээ

|                                       | Шалгасан байгууллагын тоо | Төлбөр зөрчлийн нийт дүн | Төлүүлбэл зохих төлбөрийн дүн | Үүнээс          |                     | Барагдуулсан    |                     | дутуу төлөлт    |                     | Биелэлтийн хувь |
|---------------------------------------|---------------------------|--------------------------|-------------------------------|-----------------|---------------------|-----------------|---------------------|-----------------|---------------------|-----------------|
|                                       |                           |                          |                               | Төсөвт          | Тухайн байгууллагад | Төсөвт          | Тухайн байгууллагад | Төсөвт          | Тухайн байгууллагад |                 |
|                                       |                           |                          |                               |                 |                     |                 |                     |                 |                     |                 |
| 1 Зуунмод ЭДТГ ИТХ                    | 2                         | 8 105.8                  | 8 105.8                       | 1 042.1         | 7 063.7             | 438.4           |                     | 603.7           | 7 063.7             | 5.41%           |
| Хөдөлмөр эрхлэлтийн                   |                           |                          |                               |                 |                     |                 |                     |                 |                     |                 |
| 2 алба                                | 2                         | 10 665.8                 | 10 665.8                      | 2 822.0         | 7 843.8             | 2 822.0         | 7 843.8             |                 |                     | 100.0%          |
| Нийгмийн халамж                       |                           |                          |                               |                 |                     |                 |                     |                 |                     |                 |
| 3 үйлчилгээний төв                    | 1                         | 280.6                    | 280.6                         | 280.6           |                     | 210.0           |                     | 70.6            |                     | 74.84%          |
| 4 Аймгийн ӨАЧД зөвлөл                 | 1                         |                          |                               |                 |                     |                 |                     |                 |                     |                 |
| 5 Татварын хэлтэс                     | 1                         | 1 337.0                  | 1 337.0                       | 127.6           | 1 209.4             | 127.6           | 1 209.4             |                 |                     | 100.0%          |
| 6 Аймгийн ЭДТГ ИТХ                    | 2                         | 3 304.3                  | 3 304.3                       | 3 301.3         | 3.0                 | 745.5           | 3.0                 | 2 558.8         |                     | 22.7%           |
| 7 МСУТ                                | 1                         | 22 623.8                 | 22 623.8                      | 15 813.5        | 6 810.3             | 6 524.1         | 6 810.3             | 9 289.4         |                     | 58.94%          |
| 8 Аймгийн төвлөрсөн төсөв             | 1                         | 1 553.5                  | 1 553.5                       | 1 553.5         |                     |                 |                     | 1 553.5         |                     |                 |
| 9 Утгаал төсөвт                       | 6                         | 292.0                    | 292.0                         |                 |                     | 292.0           |                     |                 |                     | 100.0%          |
| 10 Баянцогт төсөвт                    | 6                         | 721.4                    | 721.4                         | 560.4           | 161.0               | 560.4           | 161.0               |                 |                     | 100.0%          |
| 11 Төв аймгийн сангууд                | 5                         | 48 572.5                 | 48 572.5                      | 4 365.3         | 44 207.2            | 4 365.3         | 28 470.2            |                 | 15 737.0            | 67.60%          |
| 12 Эрдэнэ төсөвт газрууд              | 6                         | 2 018.7                  | 2 018.7                       | 1 660.0         | 358.7               | 1 070.1         | 358.7               | 589.9           |                     | 70.78%          |
| 13 Архуст төсөвт газрууд              | 6                         | 1 503.3                  | 1 503.3                       | 1 490.4         | 12.9                | 1 285.0         | 12.9                | 205.4           |                     | 86.34%          |
| 14 Заамар МСУТ                        | 1                         | 3 760.8                  | 3 760.8                       | 476.9           | 3 283.9             | 476.9           | 2 123.7             |                 | 1 160.2             | 69.15%          |
| 15 Баянчандмань МСУТ                  | 1                         | 911.3                    | 911.3                         | 695.1           | 216.2               | 285.1           | 216.2               | 410.0           |                     | 55.01%          |
| Баянчандмань төсөвт                   |                           |                          |                               |                 |                     |                 |                     |                 |                     |                 |
| 16 газрууд                            | 6                         | 1 593.5                  | 1 593.5                       | 1 532.9         | 60.6                | 1 153.4         | 60.6                | 379.5           |                     | 76.18%          |
| 17 Батсүмбэр төсөвт газрууд           | 6                         | 776.0                    | 776.0                         | 776.0           |                     | 776.0           |                     |                 |                     | 100.0%          |
| 18 Борнуур төсөвт газрууд             | 6                         | 1 341.7                  | 1 341.7                       | 792.6           | 549.1               | 599.0           | 549.1               | 193.6           |                     | 85.57%          |
| Мөнгөнморьт төсөвт                    |                           |                          |                               |                 |                     |                 |                     |                 |                     |                 |
| 19 газрууд                            | 6                         | 3 067.9                  | 3 067.9                       | 1 694.7         | 1 373.2             | 1 125.3         | 873.2               | 569.4           | 500.0               | 65.14%          |
| Өвөр жанчивилан рашаан                |                           |                          |                               |                 |                     |                 |                     |                 |                     |                 |
| 20 сувидал                            | 1                         | 4 327.2                  | 4 327.2                       | 787.2           | 3 540.0             |                 | 1 040.0             | 787.2           | 2 500.0             | 24.03%          |
| 21 Аймгийн МХГ                        | 1                         |                          |                               |                 |                     |                 |                     |                 |                     |                 |
| 22 НДШ-ийн нөхөн төлөлт               | 7                         | 1 238.6                  | 1 238.6                       | 1 238.6         |                     | 1 238.6         |                     |                 |                     | 100.0%          |
| МЦХ ХК -ны аймгийн                    |                           |                          |                               |                 |                     |                 |                     |                 |                     |                 |
| 23 Холбооны газар                     | 1                         | 336.5                    | 336.5                         | 135.8           | 200.7               | 135.8           | 200.7               |                 |                     | 100.0%          |
| Дулааны Эрчим хүчний                  |                           |                          |                               |                 |                     |                 |                     |                 |                     |                 |
| 24 газар                              | 1                         | 219.8                    | 219.8                         | 219.8           |                     | 219.8           |                     |                 |                     | 100.0%          |
| УСОС -ны Чандмань                     |                           |                          |                               |                 |                     |                 |                     |                 |                     |                 |
| 25 компани                            | 1                         |                          |                               |                 |                     |                 |                     |                 |                     |                 |
| Баянцагаан төсөвт                     |                           |                          |                               |                 |                     |                 |                     |                 |                     |                 |
| 26 байгууллагууд                      | 6                         | 295.5                    | 295.5                         | 295.5           |                     | 295.5           |                     |                 |                     | 100.0%          |
| Алтанбулаг төсөвт                     |                           |                          |                               |                 |                     |                 |                     |                 |                     |                 |
| 27 байгууллагууд                      | 6                         | 2 446.9                  | 2 446.9                       | 1 342.1         | 1 104.8             | 908.0           | 1 104.8             | 434.1           |                     | 82.3%           |
| Баяннөжүүл төсөвт                     |                           |                          |                               |                 |                     |                 |                     |                 |                     |                 |
| 28 байгууллагууд                      | 6                         | 512.7                    | 512.7                         | 512.7           |                     | 199.6           |                     | 313.1           |                     | 38.9%           |
| Бүрэн төсөвт                          |                           |                          |                               |                 |                     |                 |                     |                 |                     |                 |
| 29 байгууллагууд                      | 6                         | 1 347.2                  | 1 347.2                       | 1 347.2         |                     | 1.8             |                     | 1 345.4         |                     | 0.1%            |
| Өндөрширээт төсөвт                    |                           |                          |                               |                 |                     |                 |                     |                 |                     |                 |
| 30 байгууллагууд                      | 6                         | 664.6                    | 664.6                         | 664.6           |                     | 486.2           |                     | 178.4           |                     | 73.2%           |
| Ар жанчивилан сувидал                 |                           |                          |                               |                 |                     |                 |                     |                 |                     |                 |
| 31 Ар жанчивилан сувидал              | 1                         | 1 044.8                  | 1 044.8                       | 1 044.8         |                     |                 |                     | 1 044.8         |                     |                 |
| Эрдэнэсант төсөвт                     |                           |                          |                               |                 |                     |                 |                     |                 |                     |                 |
| 32 байгууллагууд                      | 6                         | 799.1                    | 799.1                         | 799.1           |                     | 198.6           |                     | 600.5           |                     | 24.9%           |
| Эрүүл мэндийн газар                   |                           |                          |                               |                 |                     |                 |                     |                 |                     |                 |
| 33 Эрүүл мэндийн газар                | 1                         | 4 606.6                  | 4 606.6                       | 2 462.2         | 2 144.4             |                 | 2 144.4             | 2 462.2         |                     | 46.6%           |
| 34 Аймгийн нэгдсэн эмнэлэг            | 1                         | 287.0                    |                               |                 |                     |                 |                     |                 |                     |                 |
| 35 Аймгийн өрхийн эмнэлэг             | 1                         | 560.9                    | 560.9                         | 560.9           |                     |                 |                     | 560.9           |                     |                 |
| <b>2005-11 сар</b>                    | <b>118</b>                | <b>131 117.3</b>         | <b>130 830.3</b>              | <b>50 687.4</b> | <b>80 142.9</b>     | <b>26 540.0</b> | <b>53 182.0</b>     | <b>24 147.4</b> | <b>26 960.9</b>     | <b>60.94%</b>   |
| 2004-11 сар                           | 49                        | 641.8                    | 48 302.2                      | 31 150.6        | 17 151.6            | 10 218.4        | 16 992.1            | 20 932.2        | 159.5               | 51.46%          |
| 2003-11 сар                           | 137                       | 232.7                    | 128 213.7                     | 49 516.2        | 78 697.5            | 12 532.1        | 53 844.0            | 36 984.1        | 24 853.5            | 58.37%          |
| 2002-11 сар                           | 307                       | 504.6                    | 298 095.6                     | 54 318.8        | 243 776.8           | 15 392.5        | 202 627.9           | 38 926.3        | 41 148.9            | 54.69%          |
| 2001-11 сар                           |                           |                          |                               |                 |                     |                 |                     |                 |                     | 42.25%          |
| Урьд онуудын үлдэгдлээс баригдсан дүн |                           |                          | 39 562.0                      | 31 423.5        | 8 138.5             | 10 278.6        | 8 138.5             | 21 144.9        |                     | 46.55%          |

## Шүүхийн шийдвэр гүйцэтгэл

Шүүхийн шийдвэр гүйцэтгэлийн албаны 2005 оны эхний 11 сарын мэдээгээр ажиллагаа хийгдэж байгаа 1178 гүйцэтгэх хуудсанд нийт 760.6 сая ₮-ийн төлбөр тэтгэлэг ногдов. Үүнээс 158 гүйцэтгэх хуудсанд ногдох 240.7 сая ₮-ийн материалд шүүхийн байцаан шийтгэх ажиллагаа хийгдэж, биелүүлбэл зохих 1020 гүйцэтгэх хуудасны 519.9 сая ₮-өөс 378 гүйцэтгэх хуудасны 265.9 сая ₮-ийг биелүүлж, бодит биелэлтийн хувь 37.06 болж өнгөрсөн оны мөн үеэс 2.84 нэгжээр нэмэгдлээ.

Бодитой биелүүлсэн 378 гүйцэтгэх хуудсаар тооцоход нэг гүйцэтгэх хуудсанд дунджаар 0,7 сая ₮ ногдлоо.

Төв аймаг дахь ШШГ-ийн албаны шийдвэр гүйцэтгэлийн ажлын 2005 оны эхний 11 сарын мэдээ.

| Он-ууд |   | Ажиллагаа хийгдэж байгаа материал |           | Хасагдах БША хийгдэж байгаа |           | Биелүүлбэл зохих       |           | Бодитой биелүүлсэн     |           | Бодит биелэлтийн хувь | Үлдэгдэл               |           |
|--------|---|-----------------------------------|-----------|-----------------------------|-----------|------------------------|-----------|------------------------|-----------|-----------------------|------------------------|-----------|
|        |   | Гүйцэтгэх хуудасны тоо            | мянган-₮  | Гүйцэтгэх хуудасны тоо      | мянган-₮  | Гүйцэтгэх хуудасны тоо | мянган-₮  | Гүйцэтгэх хуудасны тоо | мянган-₮  |                       | Гүйцэтгэх хуудасны тоо | мянган-₮  |
| 2002   | Шийдвэр гүйцэтгэлийн журмаар төлүүлэх нийт төлбөр тэтгэлэг бүгд | 1368                              | 552 306.8 | 94                          | 58 847.5  | 1274                   | 493 459.3 | 295                    | 126 566.9 | 23.16%                | 979                    | 366 892.4 |
| 2003   |   | 1368                              | 963 566.5 | 326                         | 248 722.5 | 1040                   | 714 844.0 | 354                    | 262 483.9 | 34.04%                | 686                    | 452 360.1 |
| 2004   |   | 992                               | 561 845.1 | 200                         | 132 788.7 | 792                    | 429 056.4 | 271                    | 186 494.3 | 34.22%                | 521                    | 242 562.1 |
| 2005   |   | 1178                              | 760 565.7 | 158                         | 240 702.5 | 1020                   | 519 863.2 | 378                    | 265 882.4 | 37.06%                | 642                    | 253 980.8 |
| Үү-    |   | Баньны байгууллагад төлөх         | 28        | 106 971.9                   | 8         | 42 038.6               | 20        | 64 904.1               | 7         | 32 607.8              | 35.00%                 | 13        |
| нэ-    | Нийгмийн даатгалын байгууллагад төлөх                           | 15                                | 134 317.2 | 5                           | 80 629.1  | 10                     | 53 688.1  | 6                      | 31 764.6  | 60.00%                | 4                      | 21 923.5  |
| эс     | Татварын болон орон нутгийн төсөвт орох                         | 187                               | 67 201.5  | 12                          | 6 616.1   | 178                    | 60 628.4  | 100                    | 32 049.1  | 56.18%                | 78                     | 28 579.3  |

Тайлбар: БША- Байцаан шийтгэх ажиллагаа хийгдэж байгаа

## Статистикийн хэлтсийн

дарга

Ж.Отгончулуун