

# Статистикийн хэлтэс

Н..... танаа



## Төв аймгийн эдийн засаг, нийгмийн байдлын тухай **Танилцуулга**

(2007 оны эхний 4 сар)

**Зуунмод**

2007.05.06

## Гарчиг

|   |              |
|---|--------------|
| • Нийгэм эдийн засгийн үзүүлэлтүүд                                    | <b>2-4</b>   |
| • Төсөв, мөнгө, зээл, хадгаламж, нийгмийн даатгал,<br>нийгмийн халамж | <b>5-22</b>  |
| • Хэрэглээний үнэ тариф, ХАА-н бүтээгдэхүүний үнэ                     | <b>23-33</b> |
| • Ажилгүйчүүд   | <b>34-37</b> |
| • Хөдөө аж ахуй   | <b>38-47</b> |
| • Аж үйлдвэр  | <b>48-54</b> |
| • Барилга   | <b>55-56</b> |
| • Холбоо  | <b>57-58</b> |
| • Эрүүл мэнд  | <b>59-65</b> |
| • Гэмт хэрэг  | <b>66-69</b> |
| • Бусад   | <b>70-74</b> |

## Нийгэм, эдийн засгийн үндсэн үзүүлэлтүүд.

**А** ймгийн эдийн засаг, нийгмийн зарим үндсэн үзүүлэлтүүдийг их багаар нь зэрэгцүүлсэн байдлаар гаргаж танилцуулгад оруулав.

|  | Хэмжих нэгж | Аймгийн дундаж | 2006 оны 4 сар      |               |                    |              |
|--|-------------|----------------|---------------------|---------------|--------------------|--------------|
|  |             |                | хамгийн             |               |                    |              |
|  |             |                | их                  |               | бага               |              |
| Хүн амын нягтрал                                       | хүн         | 1.2            | <b>Зуунмод</b>      | <b>764.50</b> | <b>Мөнгөнморьт</b> | <b>0.28</b>  |
|  |             |                | Баянчандмань        | 5.42          | Эрдэнэ             | 0.43         |
|  |             |                | Сүмбэр              | 4.77          | Сэргэлэн           | 0.47         |
|  |             |                | Борнуур             | 4.04          | Баяндэлгэр         | 0.52         |
|  |             |                | Жаргалант           | 3.06          | Баянөнжүүл         | 0.53         |
| Төрөх насны 1000 эмэгтэйд ногдох төрөлт                | хүн         | 8.84           | <b>Зуунмод</b>      | <b>253.55</b> | Баяндэлгэр         | <b>0.0</b>   |
|  |             |                | Жаргалант           | 21.07         | Баянөнжүүл         | 0.0          |
|  |             |                | Эрдэнэсант          | 19.71         | Баянцагаан         | 0.0          |
|  |             |                | Батсүмбэр           | 16.28         | Мөнгөнморьт        | 0.0          |
|  |             |                | Угтаал              | 12.77         | Өндөрширээт        | 0.0          |
| 1000 хүнд ногдох нас баралт                            | хүн         | 1.47           | Зуунмод             | 2.73          | <b>Алтанбулаг</b>  | <b>0.3</b>   |
|  |             |                | Борнуур             | 2.59          | Бүрэн              | 0.3          |
|  |             |                | <b>Баянчандмань</b> | <b>2.11</b>   | Сэргэлэн           | 0.0          |
|  |             |                | Жаргалант           | 2.10          | Сүмбэр             | 0.0          |
|  |             |                | Өндөрширээт         | 2.07          | Мөнгөнморьт        | 0.0          |
| Хөдөлмөрийн насны 10000 хүнд ногдох ажилгүйчүүдийн тоо | хүн         | 116            | <b>Эрдэнэ</b>       | <b>351</b>    | <b>Баян</b>        | <b>2</b>     |
|  |             |                | Архуст              | 235           | Заамар             | 27           |
|  |             |                | Зуунмод             | 221           | Алтанбулаг         | 30           |
|  |             |                | Баянжаргалан        | 192           | Өндөрширээт        | 33           |
|  |             |                | Баяндэлгэр          | 175           | Баянөнжүүл         | 37           |
| Амьд төрсөн 1000 хүүхдэд ногдох нас баралт             | хүн         | 0              | <b>Зуунмод</b>      | <b>0.14</b>   | <b>Эрдэнэсант</b>  | <b>0.0</b>   |
|  |             |                |                     |               | Эрдэнэ             | 0.0          |
|  |             |                |                     |               | Цээл               | 0.0          |
|  |             |                |                     |               | Угтаал             | 0.0          |
|  |             |                |                     |               | Сэргэлэн           | 0.0          |
| 10000 хүн тутмаас халдварт өвчнөөр өвчлөгчид           | хүн         | 42.84          | <b>Зуунмод</b>      | <b>183.44</b> | Дэлгэрхаан         | <b>0.0</b>   |
|  |             |                | Баян                | 53.35         | Заамар             | 0.0          |
|  |             |                | Баянчандмань        | 54.80         | Өндөрширээт        | 0.0          |
|  |             |                | Жаргалант           | 45.47         | Эрдэнэ             | 0.0          |
|  |             |                | Сүмбэр              | 29.99         | Баянөнжүүл         | 0.0          |
| Орон нутгийн төсвийн орлогод зарлагын эзлэх хувь       | %           | 21.83%         | <b>эрдэнэ</b>       | <b>22.45</b>  | <b>Сүмбэр</b>      | <b>2.26</b>  |
|  |             |                | Баянжаргалан        | 19.42         | Угтаал             | 2.46         |
|  |             |                | Батсүмбэр           | 17.63         | Зуунмод            | 3.75         |
|  |             |                | Сэргэлэн            | 16.37         | Жаргалант          | 3.79         |
|  |             |                | Баянөнжүүл          | 11.78         | Баянчандмань       | 4.12         |
| Нэг хүнд ногдох төсвийн зарлага                        | мян-₮       | 60.10          | <b>Архуст</b>       | <b>60.10</b>  | <b>Эрдэнэ</b>      | <b>18.24</b> |
|  |             |                | Баяндэлгэр          | 59.67         | Батсүмбэр          | 24.59        |
|  |             |                | Баянжаргалан        | 58.79         | Жаргалант          | 26.08        |
|  |             |                | цээл                | 52.65         | Борнуур            | 27.46        |
|  |             |                | Баянхангай          | 52.38         | Эрдэнэсант         | 27.60        |
| Нэг хүнд ногдох төсвийн орлого                         | мян-₮       | 11.96          | Баянжаргалан        | 11.42         | <b>Жаргалант</b>   | <b>0.99</b>  |
|  |             |                | Сэргэлэн            | 5.77          | Сүмбэр             | 1.13         |
|  |             |                | Баянхангай          | 4.57          | Угтаал             | 1.26         |
|  |             |                | Батсүмбэр           | 4.34          | Борнуур            | 1.30         |
|  |             |                | Мөнгөнморьт         | 4.24          | Зуунмод            | 1.57         |

(үргэлжлэл)

|                             | Хэмжих<br>нэгж | 2007 оны 04 сар   |                    |             |                     |             |
|-----------------------------|----------------|-------------------|--------------------|-------------|---------------------|-------------|
|                             |                | Аймгийн<br>дундаж | Хамгийн            |             |                     |             |
|                             |                |                   | их                 | бага        |                     |             |
| дээд зэргийн<br>гурил       | төг            | 565               | <b>Баянцогт</b>    | <b>650</b>  | <b>Зуунмод</b>      | <b>490</b>  |
|                             |                |                   | Баянжаргалан       | 650         | Бүрэн               | 500         |
|                             |                |                   | Баянцагаан         | 650         | Сүмбэр              | 500         |
|                             |                |                   | Заамар             | 650         | Сэргэлэн            | 500         |
|                             |                |                   | Цээл               | 600         | Мөнгөнморьт         | 500         |
| Хонины<br>мах               | төг            | 2241              | <b>Бүрэн</b>       | <b>2800</b> | <b>Баянжаргалан</b> | <b>1400</b> |
|                             |                |                   | Батсүмбэр          | 2700        | Өндөрширээт         | 1400        |
|                             |                |                   | Борнуур            | 2700        | Дэлгэрхаан          | 1500        |
|                             |                |                   | Жаргалант          | 2700        | Баян-өнжүүл         | 1600        |
|                             |                |                   | Зуунмод            | 2700        | Угтаал              | 2000        |
| Үхрийн<br>мах               | төг            | 2428              | <b>Зуунмод</b>     | <b>3300</b> | <b>Дэлгэрхаан</b>   | <b>1700</b> |
|                             |                |                   | Баяндэлгэр         | 3000        | Угтаал              | 1700        |
|                             |                |                   | Бүрэн              | 3000        | Баян-өнжүүл         | 1800        |
|                             |                |                   | Борнуур            | 2900        | Лүн                 | 1900        |
|                             |                |                   | Жаргалант          | 2900        | Аргалант            | 2000        |
| Цагаан<br>будaa             | төг            | 640               | <b>Заамар</b>      | <b>750</b>  | <b>Зуунмод</b>      | <b>580</b>  |
|                             |                |                   | Дэлгэрхаан         | 700         | Алтанбулаг          | 600         |
|                             |                |                   | Сүмбэр             | 700         | Архуст              | 600         |
|                             |                |                   | Борнуур            | 700         | Баяндэлгэр          | 600         |
|                             |                |                   | Аргалант           | 660         | Баянхангай          | 600         |
| Хатуу<br>чихэр              | төг            | 2267              | Баянцагаан         | 2500        | <b>Батсүмбэр</b>    | <b>1900</b> |
|                             |                |                   | Баянхангай         | 2500        | Алтанбулаг          | 2000        |
|                             |                |                   | Жаргалант          | 2500        | Баян                | 2000        |
|                             |                |                   | Аргалант           | 2500        | Сэргэлэн            | 2000        |
|                             |                |                   | Цээл               | 2500        | Эрдэнэ              | 2000        |
| Шингэн<br>сүү               | төг            | 444               | <b>Лүн</b>         | <b>600</b>  | <b>Мөнгөнморьт</b>  | <b>300</b>  |
|                             |                |                   | Зуунмод            | 600         | Сүмбэр              | 320         |
|                             |                |                   | Алтанбулаг         | 500         | Баянцагаан          | 350         |
|                             |                |                   | Дэлгэрхаан         | 500         | Борнуур             | 350         |
|                             |                |                   | Эрдэнэ             | 500         | Сэргэлэн            | 400         |
| Элсэн<br>чихэр              | төг            | 951               | <b>Баянцагаан</b>  | <b>1100</b> | <b>Эрдэнэ</b>       | <b>700</b>  |
|                             |                |                   | Цээл               | 1100        | Зуунмод             | 740         |
|                             |                |                   | Баянхангай         | 1100        | Лүн                 | 800         |
|                             |                |                   | Баянцогт           | 1100        | Баян                | 850         |
|                             |                |                   | Аргалант           | 1100        | Баян-өнжүүл         | 900         |
| Гурилан<br>боов<br>/0.5 гр/ | төг            | 692               | <b>Сэргэлэн</b>    | <b>900</b>  | <b>Борнуур</b>      | <b>600</b>  |
|                             |                |                   | Баянжаргалан       | 800         | Бүрэн               | 600         |
|                             |                |                   | Дэлгэрхаан         | 800         | Мөнгөнморьт         | 600         |
|                             |                |                   | Жаргалант          | 800         | Цээл                | 600         |
|                             |                |                   | Лүн                | 750         | Баянхангай          | 600         |
| Төмс                        | төг            | 371               | <b>Алтанбулаг</b>  | <b>500</b>  | <b>Угтаал</b>       | <b>250</b>  |
|                             |                |                   | Баяндэлгэр         | 500         | Өндөрширээт         | 250         |
|                             |                |                   | Эрдэнэсант         | 450         | Заамар              | 300         |
|                             |                |                   | Мөнгөнморьт        | 450         | Сүмбэр              | 300         |
|                             |                |                   | Баян               | 450         | Сэргэлэн            | 300         |
| Сонгино                     | төг            | 585               | <b>Мөнгөнморьт</b> | <b>800</b>  | Жаргалант           | <b>300</b>  |
|                             |                |                   | Баяндэлгэр         | 700         | Бүрэн               | 350         |
|                             |                |                   | Баянчандмань       | 700         | Аргалант            | 450         |
|                             |                |                   | Дэлгэрхаан         | 700         | Эрдэнэ              | 450         |
|                             |                |                   | Баянжаргалан       | 700         | Сэргэлэн            | 500         |

(үргэлжлэл)

|  | Хэмжих<br>нэгж<br><br>measuring<br>unit | Эхний 4 сар - In first 4 months                            |  |   |  |
|--|---|--|--|---|--|
|  |   | Аймгийн дүн<br>болон<br>дундаж<br><br>Total and<br>average | Хамгийн  |   |  |
|  |   |  | их<br><br>highest  | бага<br><br>lowest  |  |
| <b>Төл бойжилтийн хувь</b><br>Percentage of survivals  | <i>Хувь</i><br><i>percent</i>           | <b>98.93%</b>  | <b>Баян 100.0%</b><br>Баянцагаан 100.0%<br>Заамар 100.0%<br>Баянхангай 99.9%<br>Цээл 99.8%     | <b>Архуст 92.88%</b><br>Мөнгөнморьт 93.03%<br>Жаргалант 96.85%<br>Батсүмбэр 97.60%<br>Алтанбулаг 97.98% |  |
| <b>Том малын зүй бус хорогдлыг<br/>оны эхний малд эзлэх хувь</b><br>Percentage of losses to total<br>livestock at the beginning of<br>year | <i>Хувь</i><br><i>percent</i>           | <b>0.17%</b>   | <b>Мөнгөнморьт 0.93%</b><br>Архуст 0.56%<br>Баянцогт 0.30%<br>Батсүмбэр 0.30%<br>Эрдэнэ 0.29%  | <b>Зуунмод 0.00%</b><br>Цээл 0.00%<br>Баянжаргалан 0.03%<br>Баянхангай 0.04%<br>Угтаал 0.04%            |  |
| <b>16-гаас дээш насны 10000</b><br>хүнд ногдох <b>гэмт хэрэг</b><br>Number of offences per <b>10000</b><br>population of 16 and above ages | <i>Хүн</i><br><i>people</i>             | <b>42.40</b>   | <b>Сэргэлэн 97.82</b><br>Баянчандман 88.95<br>Архуст 80.16<br>Эрдэнэ 79.27<br>Алтанбулаг 74.82 | <b>Бүрэн 4.62</b><br>Сүмбэр 8.04<br>Баянхангай 9.39<br>Баянцагаан 11.90<br>Баянцогт 13.96               |  |

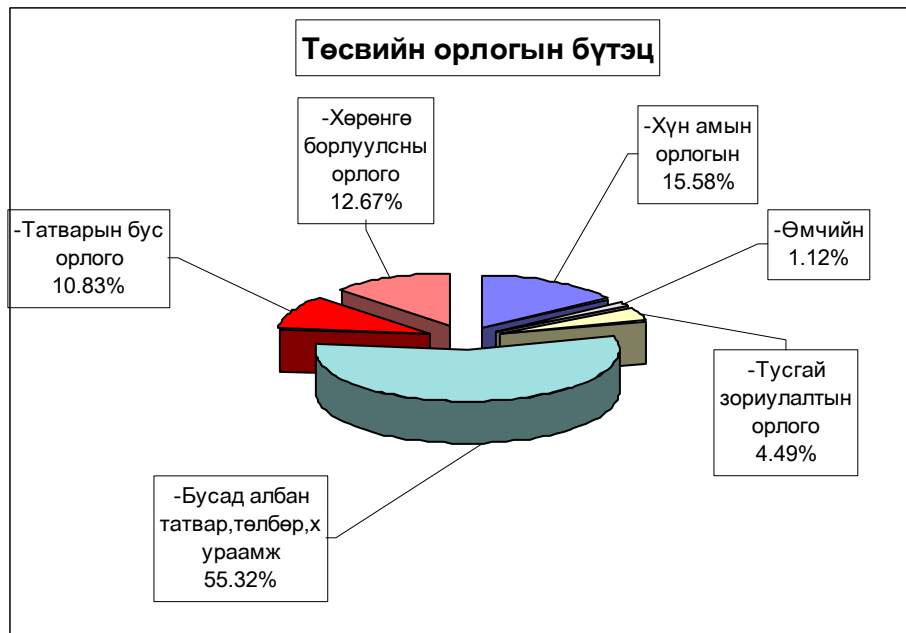


# Т ө с ө в , м ө н г ө

Төсвийн орлого 2007 оны эхний 4 сард орон нутаг ба аймагт төвлөрүүлснээр **639.3** сая, зарлага **4871.4** сая ₮ болж, Аймаг, орон нутгийн төсвийн орлогоор тооцоход, орлогын төлөвлөгөө **175.4%** хувь биелэгдэж, үндсэн нэрийн татварын орлогуудаас **өмчийн, татварын** бус орлогын төлөвлөгөө биелэгдээгүйн дээр: өмчийн орлогын албан татвараас: **үл хөдлөх хөрөнгийн**, бусад татвар, төлбөр, хураамжаас **байгалийн ургамал, түгээмэл тархацтай ашигт малтмал ашигласны, ус рашаан ашигласны**, татварын бус орлогоос: түрээсийн, төсөвт газрын өөрийн орлого, бусад орлогын төлөвлөгөөнүүд **биелэгдсэнгүй**.

Төсвийн орлогын гүйцэтгэл. (мянган ₮) Budget revenue. /thousand tog/

| Орлогын төрлүүд.<br>Types of revenue  | 2006 он<br>эхний 4 сар | 2007 оны эхний 4 сар |                 |               | 2007-4%<br>2006-4% | Орлогод<br>эзлэх %<br>2007 он |
|---|------------------------|----------------------|-----------------|---------------|--------------------|-------------------------------|
|   |                        | Төлөв-<br>лөгөө      | Гүйцэт-<br>гэл  | ТБ %          |                    |                               |
| <b>I. О Р Л О Г О - Б у г д REVENUE-TOTAL (II+Y)</b>                                  | <b>257190.4</b>        | <b>364554.7</b>      | <b>639277.2</b> | <b>175.4%</b> | <b>248.6%</b>      | <b>100.0%</b>                 |
| <b>II. Урсгал орлого-current revenue (III+Y)</b>                                      | <b>257001.4</b>        | <b>364504.7</b>      | <b>558289.9</b> | <b>153.2%</b> | <b>217.2%</b>      | <b>87.3%</b>                  |
| III Татварын орлого -tax revenue (1+2+3+4)  | 203013.3               | 272770.1             | 489075.9        | 179.3%        | 240.9%             | 76.5%                         |
| <b>1.Орлогын албан татвар-income tax (1.1+1.2)</b>                                    | <b>50707.4</b>         | <b>52999.4</b>       | <b>99604.1</b>  | <b>187.9%</b> | <b>196.4%</b>      | <b>15.6%</b>                  |
| <b>1.1. Хүн амын орлогын албан татвар<br/>Individuals Income tax</b>                  | <b>50707.4</b>         | <b>52999.4</b>       | <b>99604.1</b>  | <b>187.9%</b> | <b>196.4%</b>      | <b>15.6%</b>                  |
| Y. цалин хөлс, түүнтэй адилгах орлого   |                        |                      |                 |               |                    |                               |
| Y. хувиараа аж ахуй эрхэлсний орлого  |                        |                      |                 |               |                    |                               |
| Y. орлогыг тухай бүр тодорхойлох боломжгүй  | <b>14673.0</b>         | 13938.8              | <b>17469.6</b>  | 125.3%        | 119.1%             | 2.7%                          |
| II. хувийн мал бүхий иргэний орлого   | <b>32087.1</b>         | 38775.9              | <b>77338.6</b>  | 199.5%        | 241.0%             | 12.1%                         |
| Э. хадгаламжийн хүүгийн орлого  |                        |                      |                 |               |                    |                               |
| Э. хувьцааны ногдол ашиг, хувь хүртэгчийн   |                        |                      |                 |               |                    |                               |
| Б. бусад орлого   | <b>3947.3</b>          | 284.7                | <b>4795.9</b>   | 1684.5%       |                    | <b>0.8%</b>                   |
| <b>1.2. Аж ахуйн нэгжийн орлогын татвар<br/>Corporate Income tax</b>                  |                        |                      |                 |               |                    |                               |
| <b>2. Өмчийн татвар<br/>Property tax</b>  | <b>4757.8</b>          | <b>8943.7</b>        | <b>7151.3</b>   | 80.0%         | 150.3%             | 1.1%                          |
| Y. Үл хөдлөх хөрөнгийн  | <b>4050.8</b>          | 8375.7               | <b>6497.3</b>   | 77.6%         | 160.4%             | 1.0%                          |
| Y. Бууны албан татвар   | <b>707.0</b>           | 568.0                | <b>654.0</b>    | 115.1%        | 92.5%              | 0.1%                          |
| <b>3. Дотоодын бараа үйлчилгээний татвар<br/>Domestic goods and services</b>          |                        |                      |                 |               |                    |                               |
| Дотоодын (НӨАТ)   |                        |                      |                 |               |                    |                               |
| Онцгой татвар   |                        |                      |                 |               |                    |                               |
| <b>4.Тусгай зориулалтын орлого</b>  | <b>49241.9</b>         | <b>24005.3</b>       | <b>28689.8</b>  | <b>119.5%</b> | <b>58.3%</b>       | <b>4.5%</b>                   |
| Y. үүнээс Автогээрийн болон өөрөө явагч хэрэгслийн                                    | <b>49241.9</b>         | <b>24005.3</b>       | <b>28689.8</b>  | <b>119.5%</b> | <b>58.3%</b>       | <b>4.5%</b>                   |
| <b>5. Бусад албан татвар, төлбөр, хураамж<br/>Other taxes</b>                         | <b>98306.2</b>         | <b>186821.7</b>      | <b>353630.7</b> | <b>189.3%</b> | <b>359.7%</b>      | <b>56.3%</b>                  |
| а. Улсын тэмдэгтийн хураамж   | <b>17664.5</b>         | 9817.8               | <b>14399.2</b>  | 146.7%        | 81.5%              | 2.3%                          |
| б. Ашигт малтмалын нөөцийн төлбөр   | <b>2750.0</b>          | 1125.0               | <b>30790.4</b>  | 2736.9%       | 1119.7%            | 4.8%                          |
| в. Газрын төлбөр  | <b>40607.9</b>         | 78033.1              | <b>81519.0</b>  | 104.5%        | 200.7%             | 12.8%                         |
| д. Ойгоос түлээ, мод ашигласны төлбөр   | <b>22073.7</b>         | 20882.0              | <b>35400.9</b>  | 169.5%        | 160.4%             | 5.5%                          |
| е. Ашигт малтмалаас бусад байгалийн баялаг ашиглахад олгох эрхийн зөвшөөрлийн хураамж | <b>90.0</b>            | 37226.4              | <b>161220.8</b> | 433.1%        | 179134.2%          | 25.2%                         |
| в. Байгальтай харьцахад хураах төлбөр   |                        | 1000.0               | <b>960.0</b>    | 96.0%         |                    | 0.2%                          |
| и. Агнуурын нөөц ашигласны төлбөр, агнах барих зөвшөөрлийн хураамж                    | <b>4948.4</b>          | 408.0                | <b>7572.5</b>   | 1856.0%       | 153.0%             | 1.2%                          |
| й. Түгээмэл тархацтай ашигт малтмал ашигласны   |                        | 1270.0               |                 |               |                    |                               |
| м. Ус, рашаан ашигласны төлбөр  | <b>10171.7</b>         | 30150.0              | <b>9719.4</b>   | 32.2%         | 95.6%              | 1.5%                          |
| к. Бусад төлбөр, хураамж  |                        | 6909.4               | <b>12048.5</b>  | 174.4%        |                    | 1.9%                          |
| <b>IV. -Татварын бус орлого-Non tax revenue</b>                                       | <b>53988.1</b>         | <b>91734.6</b>       | <b>69214.0</b>  | <b>75.5%</b>  | <b>128.2%</b>      | <b>10.8%</b>                  |
| а. Хувьцааны ногдол ашиг  |                        |                      |                 |               |                    |                               |
| б. Хүү торгуулийн орлого  | <b>21398.4</b>         | 18002.0              | <b>21839.1</b>  | 121.3%        | 102.1%             | 3.4%                          |
| в. Төсөвт газрын өөрийн орлого  | <b>21880.8</b>         | 65383.6              | <b>42980.2</b>  | 65.7%         | 196.4%             | 6.7%                          |
| в. Түрээсийн орлого   | <b>4105.2</b>          | 3349.0               | <b>1800.7</b>   | 53.8%         | 43.9%              | 0.3%                          |
| д. Бусад орлого   | <b>6603.7</b>          | 5000.0               | <b>2594.0</b>   | 51.9%         | 39.3%              | 0.4%                          |
| <b>V. -Хөрөнгө борлуулсны орлого-Capital revenue</b>                                  | <b>189.0</b>           | <b>50.0</b>          | <b>80987.3</b>  | 161975%       | 42850.4%           | 12.7%                         |
| а. Төрийн өмч худалдсаны орлого   | <b>189.0</b>           | 50.0                 | <b>615.3</b>    | 1230.6%       | 325.6%             | 0.1%                          |
| б. Өмч хувьчлалын орлого  |                        |                      | <b>80,372.0</b> |               |                    | 12.6%                         |



**Аймагт төвлөрүүлэх орлогууд.**

( мян-₮ )

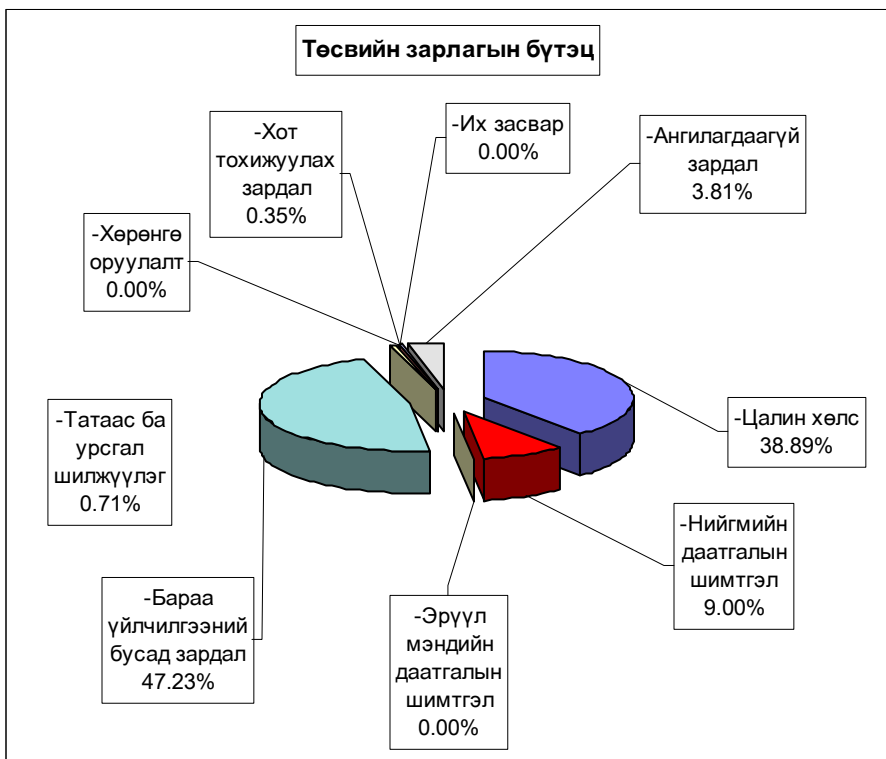
|   | 2006 оны мөн үеийн гүйцэтгэл | 2007 оны эхний 4 сарын |                  |               |
|---|------------------------------|------------------------|------------------|---------------|
|   |                              | төлөв - лөгөө          | гүйцэт- гэл      | ТБ-ийн хувь   |
| Авто техник болон өөрөө явах хэрэгслийн | 52,956.9                     | 24,005.3               | 28,689.8         | 119.5%        |
| Газрын төлбөр                           | 49,738.8                     | 78,033.1               | 81,519.0         | 104.5%        |
| Үл хөдлөх хөрөнгийн                     | 7,570.1                      | 8,375.7                | 6,497.3          | 77.6%         |
| Нөөцийн                                 | 4,224.0                      | 2,350.0                | 39,505.6         | 1681.1%       |
| Хүү торгууль                            | 9,989.5                      | 4,730.0                | 2,235.5          | 47.3%         |
| Төсөвт газрын өөрийн орлого             | 29,737.8                     | 63,552.6               | 39,715.1         | 62.5%         |
| түрээсийн орлого                        | 20.0                         | 1,400.0                |                  |               |
| Хөрөнгө борлуулсны орлого               |                              |                        |                  |               |
| Нэр зааж төлөвлөөгүй орлого             | 530.0                        | 5,000.0                | 2,594.0          | 51.9%         |
| Лиценз: хайгуул                         |                              | 17,148.6               | 66,327.0         | 386.8%        |
| Өмч хувьчлалын орлого                   |                              |                        | 80,372.0         |               |
| <b>ДҮН</b>                              | <b>154,767.1</b>             | <b>204,595.3</b>       | <b>347,455.3</b> | <b>169.8%</b> |

**Улсад төвлөрүүлдэг орлогууд.**

( мян-₮ )

|   | 2006 оны мөн үеийн гүйцэтгэл | 2007 оны эхний 4 сарын |                  |               |
|---|------------------------------|------------------------|------------------|---------------|
|   |                              | төлөв - лөгөө          | гүйцэт- гэл      | ТБ-ийн хувь   |
| Хүн амын цалин хөлс түүнтэй адил орлого | 194,946.3                    | 167,269.8              | 228,251.1        | 136.5%        |
| Аж ахуйн нэгжийн орлогын албан татвар   | 15,163.7                     | 8,823.0                | 15,983.9         | 181.2%        |
| Нэмэгдсэн өртгийн албан татвар          | 37,759.8                     | 28,408.5               | 40,871.2         | 143.9%        |
| Онцгой албан татвар                     | 30,061.8                     | 27,191.1               | 35,503.0         | 130.6%        |
| Алтнаас бусад нөөц                      |                              | 11,637.8               | 99,834.8         | 857.8%        |
| <b>ДҮН</b>                              | <b>277,931.6</b>             | <b>243,330.2</b>       | <b>420,444.0</b> | <b>172.8%</b> |

| EXPENDITURE SECTOR                         | Нийт зарлага total expenditure |                        |                  |        |                | Зарлагад эзлэх % 2007 он |
|--|--------------------------------|------------------------|------------------|--------|----------------|--------------------------|
|  | 2006 оны мөн үеийн гүйцэтгэл   | 2007 оны эхний 4 сарын |                  |        | 2007-4% 2006-4 |                          |
|  |                                | Төлөвлөгөө             | Гүйцэтгэл        | ТБ %   |                |                          |
| <b>Бүх зарлагын дүн</b>                    | <b>3,834,094.2</b>             | <b>5380970.5</b>       | <b>4871371.1</b> | 90.5%  | 127.1%         | 100.00%                  |
| 1.Цалин хөлс                               | 1,460,169.3                    | 1882113.5              | 1894718.8        | 100.7% | 129.8%         | 38.89%                   |
| 2.Нийгмийн даатгалын шимтгэл               | 332,811.8                      | 473065.5               | 438628.0         | 92.7%  | 131.9%         | 9.00%                    |
| 3.Эрүүл мэндийн даатгалын хураамж          | 5,999.8                        |                        |                  |        |                |                          |
| 4.Бараа үйлчилгээний бусад зардал          | 1,981,285.5                    | 2954737.5              | 2503593.4        | 84.7%  | 126.4%         | 51.39%                   |
| - бичиг хэрэг                              | 28,399.9                       | 35858.4                | 29528.8          | 82.3%  | 104.0%         | 1.18%                    |
| -гэрэл цахилгаан                           | 90,568.2                       | 91753.8                | 78999.8          | 86.1%  | 87.2%          | 3.16%                    |
| -тулш халаалт                              | 935,873.2                      | 1117138.7              | 983825.4         | 88.1%  | 105.1%         | 39.30%                   |
| -тээвэр шатахуун                           | 163,799.7                      | 226377.7               | 208540.6         | 92.1%  | 127.3%         | 8.33%                    |
| -шуудан холбоо                             | 32,458.8                       | 37956.4                | 30677.1          | 80.8%  | 94.5%          | 1.23%                    |
| -цэвэр бохир ус                            | 24,093.9                       | 32186.3                | 18768.7          | 58.3%  | 77.9%          | 0.75%                    |
| -дотоод албан томилолт                     | 56,469.0                       | 63633.5                | 70625.1          | 111.0% | 125.1%         | 2.82%                    |
| - Ном, хэвлэл авах                         |                                | 22390.6                | 7196.8           | 32.1%  |                |                          |
| -хичээл практикийн зардал                  | 26,263.2                       | 23097.2                | 31631.8          | 137.0% | 120.8%         | 1.26%                    |
| -эд хогшил худалдан авах                   | 64,342.3                       | 62983.4                | 64017.3          | 101.6% | 99.5%          | 2.56%                    |
| -нормын хувцасны зардал                    | 15,166.5                       | 25822.7                | 16696.8          | 64.7%  | 110.1%         | 0.67%                    |
| - Хоол                                     | 185,639.5                      | 254583.2               | 192417.5         | 75.6%  | 103.7%         | 7.69%                    |
| - Эм                                       | 96,132.2                       | 92258.1                | 76993.0          | 83.5%  | 80.1%          | 3.08%                    |
| -урсгал зардал                             | 22,795.2                       | 89142.1                | 45919.0          | 51.5%  | 201.4%         | 1.83%                    |
| - Биеийн тамирын уралдаан,тэмцээн          |                                | 8577.7                 | 4481.5           | 52.2%  | 6198.5%        | 0.18%                    |
| - Байрны түрээсийн хөлс                    | 5,142.6                        | 950.0                  | 480.0            | 50.5%  | 9.3%           | 0.02%                    |
| -бусад зардал                              | 234,141.3                      | 770027.7               | 642794.2         | 83.5%  | 274.5%         | 25.67%                   |
| 5.Татаас ба урсгал шилжүүлэг               | 54,027.8                       | 71054.0                | 34430.9          | 48.5%  | 63.7%          | 0.71%                    |
| - Оюутаны тэтгэлэг                         |                                |                        |                  |        |                |                          |
| -Нэг удаагийн тэтгэмж, урамшуулал          | 54,027.8                       | 71054.0                | 34430.9          | 48.5%  | 63.7%          | 0.71%                    |
| 6.Хөрөнгийн зардал үүнээс: төсвийн хөрөнгө |                                |                        |                  |        |                |                          |
| Санхүүгийн байгуул:- Оны эхний үлдэгдэл    | 91,929.0                       |                        | 115,503.8        |        | 125.6%         |                          |
| лагын харилцах дансны үлдэгдэл             |                                |                        |                  |        |                |                          |
| : Тайлангийн эцсийн үлдэгдэл               | 417,048.0                      |                        | 790,010.9        |        | 189.4%         |                          |
| Төсөвт                                     |                                |                        |                  |        |                |                          |
| :Өглөгийн үлдэгдэл                         | 119,182.4                      |                        | 93,258.3         |        | 78.2%          |                          |
| байгууллагын                               |                                |                        |                  |        |                |                          |
| :Авлагын үлдэгдэл                          | 153,563.9                      |                        | 48,452.1         |        | 31.6%          |                          |





**Нийт зарлагаас.** from total EXPENDITURE

| EXPENDITURE SECTOR                          | 2006 оны<br>мөн үеийн<br>гүйцэтгэл | 2007 оны эхний 4 сар |                  |        | Нийт зар-<br>лагад<br>ээлэх % | Зарлагад<br>ээлэх %<br>2007 он |
|---|------------------------------------|----------------------|------------------|--------|-------------------------------|--------------------------------|
|   |                                    | Төлөв-<br>лөгөө      | Гүйцэт-<br>гэл   | ТБ %   |                               |                                |
| <b>01 . Нийтийн ерөнхий үйл-ний зарлага</b> | <b>760,029.7</b>                   | <b>1,355,047.6</b>   | <b>1097103.1</b> | 81.0%  | 22.52%                        | 100.0%                         |
| 1.Цалин хөлс                                | 301,393.4                          | 417,690.4            | 387814.8         | 92.8%  | 7.96%                         | 35.3%                          |
| 2.Нийгмийн даатгалын шимтгэл                | 72,723.4                           | 110,270.3            | 96163.2          | 87.2%  | 1.97%                         | 8.8%                           |
| 3.Эрүүл мэндийн даатгалын хураамж           | 1,694.3                            |                      |                  |        |                               |                                |
| 4.Бараа үйлчилгээний бусад зардал           | 372,440.1                          | 806,155.4            | 596669.1         | 74.0%  | 12.25%                        | 54.4%                          |
| - бичиг хэрэг                               | 13,160.6                           | 13,647.4             | 14852.0          | 108.8% | 0.30%                         | 2.5%                           |
| -гэрэл цахилгаан                            | 19,098.6                           | 23,870.1             | 21068.6          | 88.3%  | 0.43%                         | 3.5%                           |
| -тулш халаалт                               | 112,100.1                          | 151,584.0            | 131916.3         | 87.0%  | 2.71%                         | 22.1%                          |
| -тээвэр шатахуун                            | 75,280.9                           | 111,401.0            | 100661.9         | 90.4%  | 2.07%                         | 16.9%                          |
| -шуудан холбоо                              | 15,389.9                           | 16,878.3             | 14845.9          | 88.0%  | 0.30%                         | 2.5%                           |
| -цэвэр бохир ус                             | 1,572.1                            | 4,173.4              | 2201.3           | 52.7%  | 0.05%                         | 0.4%                           |
| - дотоод албан томилолт                     | 28,343.9                           | 33,878.6             | 40316.4          | 119.0% | 0.83%                         | 6.8%                           |
| ном хэвлэл авах зардал                      |                                    | 3,691.0              | 1790.3           | 48.5%  | 0.04%                         | 0.3%                           |
| -хичээл практикийн зардал                   |                                    |                      |                  |        |                               |                                |
| -эд хогшил худалдан авах                    |                                    | 27,972.2             | 37085.4          | 132.6% | 0.76%                         | 6.2%                           |
| -нормын хувцасны зардал                     | 201.2                              | 1,676.3              | 2951.7           | 176.1% | 0.06%                         | 0.5%                           |
| - Хоол                                      | 24,735.4                           | 14,475.1             | 12440.6          | 85.9%  | 0.26%                         | 2.1%                           |
| - Эм  | 1,017.2                            | 280.0                | 241.1            | 0.00%  | 0.00%                         | 0.0%                           |
| -урсгал зардал                              | 8,106.5                            | 26,882.0             | 23848.8          | 88.7%  | 0.49%                         | 4.0%                           |
| - Биеийн тамирын уралдаан,тэмцээн           | 90.0                               | 5,865.7              | 1736.5           |        | 0.04%                         | 0.3%                           |
| - Байрны түрээсийн хөлс                     | 7,298.3                            |                      |                  |        |                               |                                |
| -бусад зардал                               |                                    | 369,880.3            | 190712.3         | 51.6%  | 3.91%                         | 32.0%                          |
| 5.Татаас ба урсгал шилжүүлэг                | 4,176.4                            | 20,931.5             | 16456.0          | 78.6%  | 0.34%                         | 1.5%                           |
| - Татаас                                    | 61,869.0                           |                      |                  |        |                               |                                |
| -Нэг удаагийн тэтгэмж,урамшуулал            | 11,778.5                           | 20,931.5             | 16456.0          | 78.6%  | 0.34%                         | 100.0%                         |
| 6.Хөрөнгийн зардал                          |                                    |                      |                  |        |                               |                                |
| үүнээс: Их засвар                           | 11,778.5                           |                      |                  |        |                               |                                |
| <b>02 . Батлан хамгаалах</b>                | <b>51,499.5</b>                    | <b>72677.6</b>       | <b>69390.0</b>   | 95.5%  | 1.42%                         | 100.0%                         |
| 1.Цалин хөлс                                | 31,471.5                           | 47415.6              | 47139.9          | 99.4%  | 0.97%                         | 67.9%                          |
| 2.Нийгмийн даатгалын шимтгэл                | 1,613.3                            | 2276.0               | 2065.0           | 90.7%  | 0.04%                         | 3.0%                           |
| 3.Эрүүл мэндийн даатгалын хураамж           |                                    |                      |                  |        |                               |                                |
| 4.Бараа үйлчилгээний бусад зардал           | 18,209.7                           | 22606.0              | 19982.1          | 88.4%  | 0.41%                         | 28.8%                          |
| - бичиг хэрэг                               | 272.2                              | 316.0                | 284.3            | 90.0%  | 0.01%                         | 1.4%                           |
| -гэрэл цахилгаан                            | 387.4                              | 529.2                | 361.5            | 68.3%  | 0.01%                         | 1.8%                           |
| -тулш халаалт                               | 12,464.8                           | 12540.0              | 11923.0          | 95.1%  | 0.24%                         | 59.7%                          |
| -тээвэр шатахуун                            | 3,010.9                            | 4781.5               | 4781.5           | 100.0% | 0.10%                         | 23.9%                          |
| -шуудан холбоо                              | 518.3                              | 505.3                | 429.0            | 84.9%  | 0.01%                         | 2.1%                           |
| -цэвэр бохир ус                             | 101.0                              | 317.6                | 227.7            | 71.7%  | 0.00%                         | 1.1%                           |
| - дотоод албан томилолт                     | 234.0                              | 528.4                | 193.0            | 36.5%  | 0.00%                         | 1.0%                           |
| ном хэвлэл авах зардал                      |                                    | 60.0                 | 60.0             | 100.0% | 0.00%                         | 0.3%                           |
| -хичээл практикийн зардал                   | 57.0                               | 324.0                | 20.0             | 6.2%   | 0.00%                         | 0.1%                           |
| -эд хогшил худалдан авах                    |                                    | 450.0                | 150.0            | 33.3%  | 0.00%                         | 0.8%                           |
| -нормын хувцасны зардал                     | 87.0                               | 125.0                |                  |        |                               |                                |
| - Хоол                                      | 482.2                              | 1072.0               | 954.4            | 89.0%  | 0.02%                         | 4.8%                           |
| - Эм  |                                    |                      |                  |        |                               |                                |
| -урсгал зардал                              | 374.5                              | 625.0                | 312.5            | 50.0%  | 0.01%                         | 1.6%                           |
| - Биеийн тамирын уралдаан,тэмцээн           |                                    | 162.0                | 96.0             | 59.3%  | 0.00%                         | 0.5%                           |
| - Байрны түрээсийн хөлс                     |                                    |                      |                  |        |                               |                                |
| -бусад зардал                               | 220.4                              | 270.0                | 189.2            | 70.1%  | 0.00%                         | 0.9%                           |
| 5.Татаас ба урсгал шилжүүлэг                | 205.0                              | 380.0                | 203.0            | 53.4%  | 0.00%                         | 0.3%                           |
| - Татаас                                    |                                    |                      |                  |        |                               |                                |
| -Нэг удаагийн тэтгэмж,урамшуулал            | 205.0                              | 380.0                | 203.0            | 53.4%  | 0.00%                         | 0.3%                           |
| 6.Хөрөнгийн зардал                          |                                    |                      |                  |        |                               |                                |
| үүнээс: Их засвар                           |                                    |                      |                  |        |                               |                                |

**Нийт зарлагаас.** from total EXPENDITURE

| EXPENDITURE SECTOR                             | 2006 оны<br>мөн үеийн<br>гүйцэтгэл | 2007 оны эхний 4 сарын |                  |        | Нийт зар<br>лагад<br>злэх % | Зарлагад<br>злэх %<br>2007 он |
|--|------------------------------------|------------------------|------------------|--------|-----------------------------|-------------------------------|
|  |                                    | Төлөв-<br>лөгөө        | Гүйцэт-<br>гэл   | ТБ %   |                             |                               |
| <b>03 . Нийгмийн хэв журам, аюулгүй байдал</b> | <b>164847.8</b>                    | <b>166175.4</b>        | <b>202716.7</b>  | 122.0% | 4.16%                       | 100.0%                        |
| 1.Цалин хөлс                                   | 79864.8                            | 75587.7                | 134136.9         | 177.5% | 2.75%                       | 66.2%                         |
| 2.Нийгмийн даатгалын шимтгэл                   | 2757.0                             | 6520.2                 | 5733.8           | 87.9%  | 0.12%                       | 2.8%                          |
| 3.Эрүүл мэндийн даатгалын хураамж              |                                    |                        |                  |        |                             |                               |
| 4.Бараа үйлчилгээний бусад зардал              | 59074.5                            | 69067.5                | 61991.2          | 89.8%  | 1.27%                       | 30.6%                         |
| - бичиг хэрэг                                  | 1200.3                             | 1301.5                 | 1092.7           | 84.0%  | 0.02%                       | 1.8%                          |
| -гэрэл цахилгаан                               | 886.7                              | 919.2                  | 919.2            | 100.0% | 0.02%                       | 1.5%                          |
| -түлш халаалт                                  | 28467.6                            | 29242.2                | 24384.9          | 83.4%  | 0.50%                       | 39.3%                         |
| -тээвэр шатахуун                               | 19671.0                            | 26196.9                | 26196.3          | 100.0% | 0.54%                       | 42.3%                         |
| -шуудан холбоо                                 | 3165.6                             | 3350.4                 | 3350.4           | 100.0% | 0.07%                       | 5.4%                          |
| -цэвэр бохир ус                                | 1049.3                             | 1215.6                 | 820.1            | 67.5%  | 0.02%                       | 1.3%                          |
| - дотоод албан томилолт                        | 1240.9                             | 3240.4                 | 2419.5           | 74.7%  | 0.05%                       | 3.9%                          |
| - хичээл практикийн зардал                     | 227.0                              | 322.0                  | 122.0            | 37.9%  | 0.00%                       | 0.2%                          |
| - Хоол   | 750.0                              | 550.0                  | 470.0            | 85.5%  | 0.01%                       | 0.8%                          |
| - Эм   | 12.5                               | 12.5                   | 12.5             | 100.0% | 0.00%                       | 0.0%                          |
| -урсгал зардал                                 | 1434.8                             | 1500.0                 | 1125.0           | 75.0%  | 0.02%                       | 1.8%                          |
| - Биеийн тамирын уралдаан, тэмцээн             |                                    |                        |                  |        |                             |                               |
| - Байрны түрээсийн хөлс                        |                                    |                        |                  |        |                             |                               |
| -бусад зардал                                  | 968.8                              | 1216.8                 | 1078.6           | 88.6%  | 0.02%                       | 1.7%                          |
| <b>5.Татаас ба урсгал шилжүүлэг</b>            | <b>23151.5</b>                     | <b>15000.0</b>         | <b>854.8</b>     | 5.7%   | 0.02%                       | 0.4%                          |
| - Татаас                                       |                                    |                        |                  |        |                             |                               |
| -Нэг удаагийн тэтгэмж, урамшуулал              | 23151.5                            | 15000.0                | 854.8            | 5.7%   | 0.02%                       | 0.4%                          |
| 6.Хөрөнгийн зардал                             |                                    |                        |                  |        |                             |                               |
| үүнээс: Их засвар                              |                                    |                        |                  |        |                             |                               |
| <b>04 . Боловсрол</b>                          | <b>1574113.4</b>                   | <b>2,131,937.9</b>     | <b>1977411.3</b> | 92.8%  | 40.59%                      | 100.0%                        |
| 1.Цалин хөлс                                   | 594047.9                           | 771,596.0              | 734503.9         | 95.2%  | 15.08%                      | 37.1%                         |
| 2.Нийгмийн даатгалын шимтгэл                   | 151759.2                           | 203,701.3              | 191324.8         | 93.9%  | 3.93%                       | 9.7%                          |
| 3.Эрүүл мэндийн даатгалын хураамж              | 2791.6                             |                        |                  |        |                             |                               |
| 4.Бараа үйлчилгээний бусад зардал              | 818500.7                           | 1,153,746.8            | 1047873.0        | 90.8%  | 21.51%                      | 53.0%                         |
| - бичиг хэрэг                                  | 4098.8                             | 4,877.9                | 3568.2           | 73.2%  | 0.07%                       | 0.3%                          |
| -гэрэл цахилгаан                               | 39928.0                            | 32,616.6               | 34813.6          | 106.7% | 0.71%                       | 3.3%                          |
| -түлш халаалт                                  | 540813.6                           | 647,211.3              | 579392.3         | 89.5%  | 11.89%                      | 55.3%                         |
| -тээвэр шатахуун                               | 5463.9                             | 10,373.0               | 9010.3           | 86.9%  | 0.18%                       | 0.9%                          |
| -шуудан холбоо                                 | 3804.6                             | 4,241.4                | 3036.1           | 71.6%  | 0.06%                       | 0.3%                          |
| -цэвэр бохир ус                                | 8324.2                             | 11,001.4               | 8174.3           | 74.3%  | 0.17%                       | 0.8%                          |
| - дотоод албан томилолт                        | 16814.7                            | 11,663.7               | 13119.3          | 112.5% | 0.27%                       | 1.3%                          |
| Ном хэвлэл авах зар                            |                                    | 15,386.8               | 2490.9           |        | 0.05%                       | 0.2%                          |
| - хичээл практикийн зардал                     | 23609.8                            | 16,869.4               | 29807.5          | 176.7% | 0.61%                       | 2.8%                          |
| -эд хогшил худалдан авах                       | 10917.1                            | 600.0                  | 3836.5           | 639.4% | 0.08%                       | 0.4%                          |
| -нормын хувцасны зардал                        | 5803.4                             | 7,927.2                | 4433.8           |        | 0.09%                       | 0.4%                          |
| - Хоол   | 137482.1                           | 212,542.0              | 150149.8         | 70.6%  | 3.08%                       | 14.3%                         |
| - Эм   | 159.9                              | 105.0                  | 67.7             |        | 0.00%                       | 0.0%                          |
| -урсгал зардал                                 | 7475.7                             | 36,769.8               | 10961.3          |        | 0.23%                       | 1.0%                          |
| - Байрны түрээсийн хөлс                        |                                    |                        |                  |        |                             |                               |
| -бусад зардал                                  | 13804.9                            | 141,561.3              | 195011.4         | 137.8% | 4.00%                       | 18.6%                         |
| <b>5.Татаас ба урсгал шилжүүлэг</b>            | <b>7014.0</b>                      | <b>2,893.8</b>         | <b>3709.6</b>    | 128.2% | 0.08%                       | 0.2%                          |
| - Татаас                                       |                                    |                        |                  |        |                             |                               |
| -Нэг удаагийн тэтгэмж, урамшуулал              | 7014.0                             | 2,893.8                | 3709.6           | 128.2% | 0.08%                       | 0.2%                          |
| 6.Хөрөнгийн зардал                             |                                    |                        |                  |        |                             |                               |
| үүнээс: Их засвар                              |                                    |                        |                  |        |                             |                               |

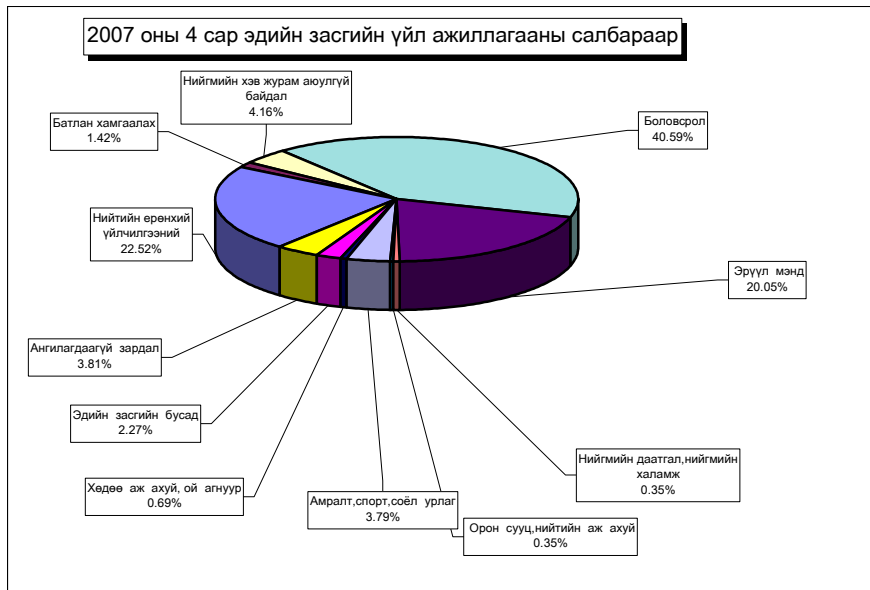
**Нийт зарлагаас.** from total EXPENDITURE

| EXPENDITURE SECTOR                          | 2006 оны<br>мөн үеийн<br>гүйцэтгэл | 2007 оны эхний 4 сарын |                 |        | Нийт зар<br>лагад<br>ээлэх % | Зарлагад<br>ээлэх %<br>2007 он |
|---|------------------------------------|------------------------|-----------------|--------|------------------------------|--------------------------------|
|   |                                    | Төлөв-<br>лөгөө        | Гүйцэт-<br>гэл  | ТБ %   |                              |                                |
| <b>05. Эрүүл мэнд</b>                       | <b>916557.8</b>                    | <b>1,056,401.8</b>     | <b>976643.6</b> | 92.5%  | 20.05%                       | 100.0%                         |
| 1.Цалин хөлс                                | 350909.4                           | 419,024.3              | 439614.8        | 104.9% | 9.02%                        | 45.0%                          |
| 2.Нийгмийн даатгалын шимтгэл                | 78485.1                            | 110,622.8              | 107205.1        | 96.9%  | 2.20%                        | 11.0%                          |
| 3.Эрүүл мэндийн даатгалын хураамж           | 1272.6                             |                        |                 |        |                              |                                |
| 4.Бараа үйлчилгээний бусад зардал           | 478013.5                           | 500,212.2              | 420178.5        | 84.0%  | 8.63%                        | 43.0%                          |
| - бичиг хэрэг                               | 8480.3                             | 13,367.2               | 7663.0          | 57.3%  | 0.16%                        | 1.8%                           |
| -гэрэл цахилгаан                            | 23375.0                            | 24,832.1               | 16032.6         | 64.6%  | 0.33%                        | 3.8%                           |
| -түлш халаалт                               | 163223.7                           | 168,435.6              | 148355.4        | 88.1%  | 3.05%                        | 35.3%                          |
| -тээвэр шатахуун                            | 55138.6                            | 64,849.5               | 60271.4         | 92.9%  | 1.24%                        | 14.3%                          |
| -шуудан холбоо                              | 5048.7                             | 6,763.4                | 4310.6          | 63.7%  | 0.09%                        | 1.0%                           |
| -цэвэр бохир ус                             | 11275.0                            | 13,182.0               | 5659.1          | 42.9%  | 0.12%                        | 1.3%                           |
| - дотоод албан томилолт                     | 6791.6                             | 7,622.8                | 7489.6          | 98.3%  | 0.15%                        | 1.8%                           |
| ном хэвлэл авах зардал                      |                                    | 530.0                  | 391.3           |        | 0.01%                        | 0.1%                           |
| -эд хогшил худалдан авах                    | 26333.6                            | 31,894.0               | 22099.5         | 69.3%  | 0.45%                        | 5.3%                           |
| -нормын хувцасны зардал                     | 7829.6                             | 15,530.0               | 8924.4          | 57.5%  | 0.18%                        | 2.1%                           |
| - Хоол                                      | 37811.1                            | 24,660.9               | 27464.2         | 111.4% | 0.56%                        | 6.5%                           |
| - Эм  | 95869.8                            | 91,310.6               | 76591.7         | 83.9%  | 1.57%                        | 18.2%                          |
| -урсгал зардал                              | 4014.9                             | 8,693.9                | 6921.8          | 79.6%  | 0.14%                        | 1.6%                           |
| - Биеийн тамирын уралдаан,тэмцээн           | 72.3                               |                        |                 |        |                              |                                |
| - Байрны түрээсийн хөлс                     | 144.0                              |                        |                 |        |                              |                                |
| -бусад зардал                               | 32605.3                            | 28,540.2               | 28003.9         | 98.1%  | 0.57%                        | 6.7%                           |
| 5.Татаас ба урсгал шилжүүлэг                | 7877.2                             | 26,542.5               | 9645.2          | 36.3%  | 0.20%                        | 1.0%                           |
| - Татаас                                    |                                    |                        |                 |        |                              |                                |
| -Нэг удаагийн тэтгэмж,урамшуулал            | 7877.2                             | 26,542.5               | 9645.2          | 36.3%  | 0.20%                        | 1.0%                           |
| 6.Хөрөнгийн зардал                          |                                    |                        |                 |        |                              |                                |
| үүнээс: Их засвар                           |                                    |                        |                 |        |                              |                                |
| <b>06. Нийгмийн даатгал,нийгмийн халамж</b> | <b>16398.7</b>                     | <b>20304.7</b>         | <b>16915.5</b>  | 83.3%  | 0.35%                        | 100.0%                         |
| 1.Цалин хөлс                                | 5373.2                             | 8535.5                 | 8248.6          | 96.6%  | 0.17%                        | 48.8%                          |
| 2.Нийгмийн даатгалын шимтгэл                | 1030.1                             | 2116.4                 | 2209.9          | 104.4% | 0.05%                        | 13.1%                          |
| 3.Эрүүл мэндийн даатгалын хураамж           |                                    |                        |                 |        |                              |                                |
| 4.Бараа үйлчилгээний бусад зардал           | 9911.9                             | 9452.8                 | 6317.0          | 66.8%  | 0.13%                        | 37.3%                          |
| - бичиг хэрэг                               | 136.2                              | 150.0                  | 207.0           | 138.0% | 0.00%                        | 3.3%                           |
| -гэрэл цахилгаан                            | 369.2                              | 503.2                  | 150.0           | 29.8%  | 0.00%                        | 2.4%                           |
| -түлш халаалт                               | 1125.0                             | 2481.2                 | 600.0           | 24.2%  | 0.01%                        | 9.5%                           |
| -тээвэр шатахуун                            | 1000.0                             | 1165.2                 | 1160.0          | 99.6%  | 0.02%                        | 18.4%                          |
| -шуудан холбоо                              | 625.0                              | 500.0                  | 369.5           | 73.9%  | 0.01%                        | 5.8%                           |
| -цэвэр бохир ус                             | 340.0                              | 485.6                  | 450.0           | 92.7%  | 0.01%                        | 7.1%                           |
| - дотоод албан томилолт                     | 233.5                              | 287.6                  | 398.0           | 138.4% | 0.01%                        | 6.3%                           |
| ном хэвлэл авах зардал                      |                                    | 50.0                   | 65.5            |        | 0.00%                        | 1.0%                           |
| -хичээл практикийн зардал                   | 62.5                               |                        |                 |        |                              |                                |
| -эд хогшил худалдан авах                    | 208.5                              | 500.0                  | 14.0            |        | 0.00%                        | 0.2%                           |
| -нормын хувцасны зардал                     | 208.5                              | 166.8                  | 91.4            | 54.8%  | 0.00%                        | 1.4%                           |
| - Хоол                                      | 1007.6                             | 1283.2                 | 938.5           | 883.2% | 0.02%                        | 14.9%                          |
| - Байрны түрээсийн хөлс                     | 750.0                              | 600.0                  | 480.0           | 330.0% | 0.01%                        | 7.6%                           |
| -бусад зардал                               | 3845.9                             | 1280.0                 | 1393.1          | 450.7% | 0.03%                        | 22.1%                          |
| 5.Татаас ба урсгал шилжүүлэг                | 83.5                               | 200.0                  | 140.0           |        | 0.00%                        | 0.8%                           |
| - Татаас                                    |                                    |                        |                 |        |                              |                                |
| -Нэг удаагийн тэтгэмж,урамшуулал            | 83.5                               | 200.0                  | 140.0           |        | 0.00%                        | 0.8%                           |
| 6.Хөрөнгийн зардал                          |                                    |                        |                 |        |                              |                                |
| үүнээс: Их засвар                           |                                    |                        |                 |        |                              |                                |
| <b>07. Орон сууц,нийтийн аж ахуй</b>        | <b>14,120.2</b>                    | <b>23,616.3</b>        | <b>17,158.5</b> | 72.7%  | 0.35%                        | 100.00%                        |
| 1.Гудамжны гэрэлтүүлэг,цэвэрлэгээ           | 14,120.2                           | 23,616.3               | 17,158.5        | 72.7%  | 0.35%                        | 100.00%                        |

**Нийт зарлага** from total EXPENDITURE

| EXPENDITURE SECTOR                   | 2006 оны<br>мөв үеийн<br>гүйцэтгэл | 2007 оны эхний 4 сарын |                 |        | Нийт зар<br>лагад<br>эзлэх % | Зарлагад<br>эзлэх %<br>2007 он |
|--------------------------------------|------------------------------------|------------------------|-----------------|--------|------------------------------|--------------------------------|
|                                      |                                    | Төлөв-<br>лөгөө        | Гүйцэт-<br>гэл  | ТБ %   |                              |                                |
| <b>08 . Амралт,спорт,соёл урлаг</b>  | <b>150242.2</b>                    | <b>203,672.5</b>       | <b>184439.7</b> | 90.6%  | 3.79%                        | 100.0%                         |
| 1.Цалин хөлс                         | 45436.1                            | 57,094.0               | 59720.5         | 104.6% | 1.23%                        | 32.4%                          |
| 2.Нийгмийн даатгалын шимтгэл         | 10707.6                            | 15,072.6               | 15103.2         | 100.2% | 0.31%                        | 8.2%                           |
| 3.Эрүүл мэндийн даатгалын хураамж    | 241.3                              |                        |                 |        |                              |                                |
| 4.Бараа үйлчилгээний бусад зардал    | 90480.3                            | 127,683.7              | 107403.3        | 84.1%  | 2.20%                        | 58.2%                          |
| - бичиг хэрэг                        | 468.7                              | 669.6                  | 535.2           | 79.9%  | 0.01%                        | 0.5%                           |
| -гэрэл цахилгаан                     | 5688.2                             | 6,797.1                | 4842.1          | 71.2%  | 0.10%                        | 4.5%                           |
| -түлш халаалт                        | 67850.9                            | 85,633.6               | 73645.4         | 86.0%  | 1.51%                        | 68.6%                          |
| -тээвэр шатахуун                     | 859.4                              | 1,050.7                | 812.9           | 77.4%  | 0.02%                        | 0.8%                           |
| -шуудан холбоо                       | 720.3                              | 776.4                  | 703.1           | 90.6%  | 0.01%                        | 0.7%                           |
| -цэвэр бохир ус                      | 826.3                              | 1,119.3                | 726.0           | 64.9%  | 0.01%                        | 0.7%                           |
| - дотоод албан томилолт              | 833.4                              | 1,738.8                | 2041.1          | 117.4% | 0.04%                        | 1.9%                           |
| Ном хэвлэл авах зар                  |                                    | 2,558.0                | 2272.6          |        | 0.05%                        | 2.1%                           |
| -эд хогшил худалдан авах             | 1804.9                             | 300.0                  | 581.5           | 193.8% | 0.01%                        | 0.5%                           |
| -нормын хувцасны зардал              | 187.6                              | 160.2                  | 245.3           |        | 0.01%                        | 0.2%                           |
| - Хоол                               |                                    |                        |                 |        |                              |                                |
| - Эм                                 |                                    |                        |                 |        |                              |                                |
| -урсгал зардал                       | 1006.1                             | 13,255.4               | 1700.8          |        | 0.01%                        | 1.6%                           |
| - Биеийн тамирын уралдаан,тэмцээн    |                                    | 650.0                  | 532.1           |        | 0.01%                        | 0.5%                           |
| - Байрны түрээсийн хөлс              |                                    |                        |                 |        |                              |                                |
| -бусад зардал                        | 10234.5                            | 12,974.6               | 18765.2         | 144.6% | 0.39%                        | 17.5%                          |
| 5.Татаас ба урсгал шилжүүлэг         | 3376.9                             | 3,822.2                | 2212.7          | 57.9%  | 0.05%                        | 1.2%                           |
| - Оюутаны тэтгэлэг                   |                                    |                        |                 |        |                              |                                |
| -Нэг удаагийн тэтгэмж,урамшуулал     | 3376.9                             | 3,822.2                | 2212.7          | 57.9%  | 0.05%                        | 1.2%                           |
| 6.Хөрөнгийн зардал                   |                                    |                        |                 |        |                              |                                |
| үүнээс: төсвийн хөрөнгө              |                                    |                        |                 |        |                              |                                |
| <b>10.. Хөдөө аж ахуй, ой агнуур</b> | <b>25977.5</b>                     | <b>41003.2</b>         | <b>33505.9</b>  | 81.7%  | 0.69%                        | 100.0%                         |
| 1.Цалин хөлс                         | 9502.4                             | 14497.2                | 14049.7         | 96.9%  | 0.29%                        | 41.9%                          |
| 2.Нийгмийн даатгалын шимтгэл         | 2574.3                             | 3827.6                 | 3859.2          | 100.8% | 0.08%                        | 11.5%                          |
| 3.Эрүүл мэндийн даатгалын хураамж    |                                    |                        |                 |        |                              |                                |
| 4.Бараа үйлчилгээний бусад зардал    | 13442.0                            | 22118.4                | 15072.6         | 68.1%  | 0.31%                        | 45.0%                          |
| - бичиг хэрэг                        | 288.6                              | 333.2                  | 239.5           | 71.9%  | 0.00%                        | 1.6%                           |
| -гэрэл цахилгаан                     | 184.2                              | 382.0                  | 223.1           | 58.4%  | 0.00%                        | 1.5%                           |
| -түлш халаалт                        | 6887.1                             | 7112.0                 | 6393.8          | 89.9%  | 0.13%                        | 42.4%                          |
| -тээвэр шатахуун                     | 1900.0                             | 2688.0                 | 2016.0          | 75.0%  | 0.04%                        | 13.4%                          |
| -шуудан холбоо                       | 366.2                              | 466.8                  | 275.1           | 58.9%  | 0.01%                        | 1.8%                           |
| -цэвэр бохир ус                      | 406.4                              | 464.8                  | 291.3           | 62.7%  | 0.01%                        | 1.9%                           |
| - дотоод албан томилолт              | 566.1                              | 1433.2                 | 1432.5          | 100.0% | 0.03%                        | 9.5%                           |
| -эд хогшил худалдан авах             |                                    | 400.0                  |                 |        |                              |                                |
| -нормын хувцасны зардал              |                                    | 43.2                   |                 |        |                              |                                |
| - Эм                                 |                                    | 500.0                  | 80.0            | 16.0%  | 0.00%                        | 0.5%                           |
| -урсгал зардал                       | 503.3                              | 660.0                  | 439.4           | 66.6%  | 0.01%                        | 1.3%                           |
| - Биеийн тамирын уралдаан,тэмцээн    |                                    |                        |                 |        |                              |                                |
| - Байрны түрээсийн хөлс              |                                    |                        |                 |        |                              |                                |
| -бусад зардал                        | 2340.1                             | 7635.2                 | 3681.9          | 48.2%  | 0.08%                        | 11.0%                          |
| 5.Татаас ба урсгал шилжүүлэг         | 458.8                              | 560.0                  | 524.4           | 93.6%  | 0.01%                        | 1.6%                           |
| - Оюутаны тэтгэлэг                   |                                    |                        |                 |        |                              |                                |
| -Нэг удаагийн тэтгэмж,урамшуулал     | 458.8                              | 560.0                  | 524.4           | 93.6%  | 0.01%                        | 1.6%                           |
| 6.Хөрөнгийн зардал                   |                                    |                        |                 |        |                              |                                |
| үүнээс: төсвийн хөрөнгө              |                                    |                        |                 |        |                              |                                |

| Нийт зарлагаас, from total EXPENDITURE |                                    |                        |                  |        |                               |                                |
|--|------------------------------------|------------------------|------------------|--------|-------------------------------|--------------------------------|
| EXPENDITURE SECTOR                     | 2006 оны<br>мөн үеийн<br>гүйцэтгэл | 2007 оны эхний 4 сарын |                  |        | Нийт зар-<br>лагад<br>ээлэх % | Зарлагад<br>ээлэх %<br>2007 он |
|  |                                    | Төлөв-<br>лөгөө        | Гүйцэт-<br>гэл   | ТБ %   |                               |                                |
| <b>11. Эдийн засгийн бусад</b>         | <b>69942.8</b>                     | <b>124992.5</b>        | <b>110573.6</b>  | 88.5%  | 2.27%                         | 100.0%                         |
| 1.Цалин хөлс                           | 42170.6                            | 70672.8                | 69489.7          | 98.3%  | 1.43%                         | 62.8%                          |
| 2.Нийгмийн даатгалын шимтгэл           | 10961.8                            | 18658.3                | 14963.8          | 80.2%  | 0.31%                         | 13.5%                          |
| 3.Эрүүл мэндийн даатгалын хураамж      |                                    |                        |                  |        |                               |                                |
| 4.Бараа үйлчилгээний бусад зардал      | 16728.0                            | 34937.4                | 25434.9          | 72.8%  | 0.52%                         | 23.0%                          |
| - бичиг хэрэг                          | 294.2                              | 1195.6                 | 1086.9           | 90.9%  | 0.02%                         | 4.3%                           |
| -гэрэл цахилгаан                       | 650.9                              | 1304.3                 | 589.1            | 45.2%  | 0.01%                         | 2.3%                           |
| -түлш халаалт                          | 2940.4                             | 12898.8                | 7214.3           | 55.9%  | 0.15%                         | 28.4%                          |
| -тээвэр шатахуун                       | 1475.0                             | 3871.9                 | 3630.3           | 93.8%  | 0.07%                         | 14.3%                          |
| -шуудан холбоо                         | 2820.2                             | 4474.4                 | 3357.4           | 75.0%  | 0.07%                         | 13.2%                          |
| -цэвэр бохир ус                        | 199.6                              | 226.6                  | 218.9            | 90.0%  | 0.00%                         | 0.9%                           |
| - дотоод албан томилолт                | 1410.9                             | 3240.0                 | 3215.7           | 99.3%  | 0.07%                         | 12.6%                          |
| ном хэвлэл авах зар                    |                                    | 114.8                  | 126.2            |        | 0.00%                         | 0.5%                           |
| -хичээл практикийн зардал              | 2033.4                             | 1890.8                 | 1682.3           | 89.0%  | 0.03%                         | 6.6%                           |
| -эд хогшил худалдан авах               | 342.8                              | 867.2                  | 250.4            | 28.9%  | 0.01%                         | 1.0%                           |
| -нормын хувцасны зардал                | 33.2                               | 194.0                  | 50.2             | 25.9%  | 0.00%                         | 0.2%                           |
| - Эм                                   |                                    | 50.0                   |                  |        |                               |                                |
| -урсгал зардал                         | 687.6                              | 756.0                  | 609.4            | 80.6%  | 0.04%                         | 2.4%                           |
| - Биеийн тамирын уралдаан,тэмцээн      |                                    | 1900.0                 | 2116.9           |        | 0.04%                         | 8.3%                           |
| - Байрны түрээсийн хөлс                | 72.2                               | 350.0                  |                  |        |                               |                                |
| -бусад зардал                          | 3767.6                             | 1603.0                 | 1286.9           | 80.3%  | 0.03%                         | 5.1%                           |
| 5.Татаас ба урсгал шилжүүлэг           | 82.4                               | 724.0                  | 685.2            | 94.6%  | 0.01%                         | 0.6%                           |
| - Оюутаны тэтгэлэг                     |                                    |                        |                  |        |                               |                                |
| -Нэг удаагийн тэтгэмж,урамшуулал       | 82.4                               | 724.0                  | 685.2            | 94.6%  | 0.01%                         | 0.6%                           |
| 6.Хөрөнгийн зардал                     |                                    |                        |                  |        |                               |                                |
| үүнээс: төсвийн хөрөнгө                |                                    |                        |                  |        |                               |                                |
| <b>12. Ангилгадаагүй зардал</b>        | <b>90,364.6</b>                    | <b>181,450.0</b>       | <b>185,513.2</b> | 102.2% | 3.81%                         | 100.0%                         |
| 1. Нөөц хөрөнгө                        | 90,364.6                           | 181,450.0              | 185,513.2        | 102.2% | 3.81%                         | 100.0%                         |
| 13. Хөрөнгийн зардал                   |                                    |                        |                  |        |                               |                                |



Орон нутгийн төсвийн орлого **291.8** сая ₮ болж, төлөвлөгөө **182.4** хувиар биелэгдэж, төсвийн зарлага **3320.5** сая ₮-т хүрч орлогоос давсан зарлага **3028.7** сая ₮ болов. Орон нутгийн төсвийн орлогын (лицэнзийн төлбөр ороогүй) төлөвлөгөөг дүнгээр нь **Борнуур, Жаргалант, Заамар, Сэргэлэн** сумд **678.2-13967.7** мянган ₮-өөр тасалдууллаа.

**Орон нутгийн орлогын төлөвлөгөөний биелэлтийг нэр төрлөөр нь үзүүлбэл: № 1**  
LOCALBUDGET SOMS, as of tlrst 4 months,thous tog.

| Сумд<br>Soms | Мал бүхий иргэдийн<br>орлого |                 | О.Т.Боломжгүй<br>Патент |                | О.Т.Боломжгүй<br>Жишиг |                | И.О.Т.Т.Х      |                | Суутган-4      |              | Суутган-2      |       |
|--------------|------------------------------|-----------------|-------------------------|----------------|------------------------|----------------|----------------|----------------|----------------|--------------|----------------|-------|
|              | төл                          | гүй             | төл                     | гүй            | төл                    | гүй            | төл            | гүй            | төл            | гүй          | төл            | гүй   |
| АБ           | 4,802.0                      | 9,473.7         | 16.0                    | 12.0           | 236.0                  | 258.0          |                |                |                |              | 20.0           | 39.6  |
| АР           | 2,000.0                      | 2,017.4         | 130.0                   | 123.0          | 48.0                   | 32.0           | 27.0           | 142.9          |                |              |                | 41.9  |
| АТ           | 1,795.8                      | 1,845.1         | 340.0                   | 217.5          | 42.5                   | 30.0           | 17.5           | 128.0          |                |              |                | 18.0  |
| БС           | 1,094.0                      | 1,739.6         | 400.0                   | 332.0          | 40.0                   | 30.0           | 70.0           | 205.0          |                |              | 66.4           | 30.0  |
| БА           | 1,050.0                      | 1,537.4         | 12.0                    | 12.0           | 820.0                  | 984.0          | 40.0           | 78.0           | 58.9           |              |                |       |
| БД           | 1,300.0                      | 1,260.0         | 60.0                    | 78.0           | 60.0                   | 60.0           | 10.0           |                |                |              | 15.0           | 106.9 |
| БЖ           | 100.0                        | 6,343.6         | 8.0                     | 8.1            | 96.0                   | 106.0          | 16.0           | 16.0           |                |              |                | 2.5   |
| БӨ           | 1,800.0                      | 8,009.1         | 98.9                    | 84.7           |                        |                |                | 213.8          |                |              |                |       |
| БХ           | 3,000.0                      | 2,217.7         | 264.0                   | 243.0          | 234.0                  | 146.0          | 10.0           |                |                |              |                | 317.2 |
| БЦ           | 1,669.0                      | 2,381.1         | 187.0                   | 137.0          | 72.0                   | 126.0          | 10.0           | 15.0           |                |              |                | 220.8 |
| БТ           | 1,227.7                      | 2,111.4         |                         |                | 128.0                  | 136.0          | 16.7           |                | 2.7            | 16.6         |                | 26.4  |
| БЧ           | 103.0                        | 303.2           | 683.2                   | 931.0          | 30.0                   | 190.0          | 30.0           | 11.3           |                |              |                | 63.2  |
| БН           | 1,253.8                      | 1,188.4         | 480.0                   | 524.0          | 966.4                  | 838.0          | 300.0          | 82.6           |                |              |                |       |
| БҮ           | 1,100.0                      | 6,453.2         | 24.0                    |                | 256.0                  | 160.0          | 10.0           |                |                |              |                | 29.9  |
| ДХ           | 2,046.0                      | 3,034.8         |                         |                | 314.8                  | 153.5          |                | 454.0          |                |              |                |       |
| ЖА           | 874.1                        | 761.6           | 81.0                    | 261.0          | 280.0                  | 390.0          | 28.0           | 5.0            |                |              | 70.0           | 36.8  |
| ЗА           | 700.0                        | 1,381.2         | 1,166.0                 | 1,661.0        | 60.0                   | 426.0          | 20.0           | 80.7           | 30.5           | 20.0         | 308.8          |       |
| ЛҮ           | 1,600.0                      | 3,624.1         | 241.1                   | 292.0          | 83.2                   | 92.0           | 20.0           | 88.0           |                |              | 13.7           | 55.8  |
| ММ           | 600.0                        | 274.8           | 40.0                    | 98.9           | 240.0                  | 330.0          |                |                |                |              |                |       |
| ӨШ           | 2,000.0                      | 2,383.5         |                         |                | 200.0                  | 199.9          |                | 27.6           |                |              | 25.0           | 99.6  |
| СҮ           | 270.0                        | 620.1           | 45.0                    | 65.0           | 300.0                  | 175.0          | 36.0           |                |                |              | 5.0            |       |
| СЭ           | 2,900.0                      | 925.7           | 4.0                     |                | 60.0                   | 66.4           | 10.0           | 1.2            |                |              |                |       |
| УГ           | 600.0                        | 1,423.2         | 229.0                   | 85.0           |                        |                |                |                | 311.1          | 23.0         |                |       |
| ЦЭ           | 1,300.0                      | 2,052.9         | 300.0                   | 302.0          |                        |                |                |                | 28.0           |              |                | 244.0 |
| ЭР           | 2,800.0                      | 2,921.2         | 28.0                    | 41.0           | 510.0                  | 830.0          | 24.0           | 24.0           |                |              |                |       |
| ЭС           | 545.0                        | 10,680.1        | 180.0                   | 345.0          | 320.0                  | 330.0          | 30.0           | 29.9           |                |              | 10.0           | 8.0   |
| ЗМ           | 245.5                        | 374.5           | 1,386.0                 | 1,771.1        | 1,070.0                | 1,392.5        | 343.5          | 761.0          | 2,836.9        |              |                | 78.4  |
| <b>ДҮН</b>   | <b>38,775.9</b>              | <b>77,338.6</b> | <b>6,403.2</b>          | <b>7,624.3</b> | <b>6,466.9</b>         | <b>7,481.3</b> | <b>1,068.7</b> | <b>2,364.0</b> | <b>3,068.1</b> | <b>284.7</b> | <b>1,727.8</b> |       |

**Орон нутгийн орлогын төлөвлөгөөний биелэлтийг нэр төрлөөр нь үзүүлбэл: № 2**  
LOCALBUDGET SOMS, as of tlrst 4 months,thous tog.

| Сумд<br>Soms | Бууны        |              | Тэмдэгтийн<br>хураамж |                 | Агнуурын<br>орлого |                | Ус рашаан       |                | Ойн орлого      |                 | Байглийн бусад<br>баялаг, ургамлын |       |
|--------------|--------------|--------------|-----------------------|-----------------|--------------------|----------------|-----------------|----------------|-----------------|-----------------|------------------------------------|-------|
|              | төл          | гүй          | төл                   | гүй             | төл                | гүй            | төл             | гүй            | төл             | гүй             | төл                                | гүй   |
| АБ           | 10.0         | 22.0         | 90.0                  | 105.0           | 120.0              | 90.0           |                 |                | 300.0           | 300.0           |                                    |       |
| АР           | 46.0         | 12.0         | 64.0                  | 108.6           |                    |                | 50.0            | 46.0           |                 |                 |                                    |       |
| АТ           |              | 34.0         | 100.0                 | 82.5            |                    |                |                 |                |                 |                 |                                    |       |
| БС           | 32.0         | 16.0         | 1,040.0               | 1,599.0         |                    |                |                 |                | 10,000.0        | 17,152.4        |                                    | 300.0 |
| БА           |              | 12.0         | 42.0                  | 47.0            |                    |                |                 |                |                 |                 |                                    |       |
| БД           |              | 24.0         | 25.0                  | 65.9            |                    |                |                 |                | 600.0           | 790.5           |                                    |       |
| БЖ           |              | 30.0         | 56.0                  | 158.5           |                    |                |                 |                |                 |                 |                                    |       |
| БӨ           |              | 32.0         | 24.0                  | 160.5           |                    |                |                 | 72.0           |                 |                 |                                    |       |
| БХ           | 12.0         | 10.0         | 365.0                 | 243.2           |                    |                |                 |                |                 |                 |                                    |       |
| БЦ           | 14.0         | 4.0          | 21.0                  | 214.6           |                    |                |                 |                |                 |                 |                                    |       |
| БТ           |              | 18.0         | 133.4                 | 152.9           |                    |                |                 |                | 150.0           | 1,240.3         |                                    |       |
| БЧ           | 16.0         | 20.0         | 350.0                 | 242.3           |                    |                | 100.0           | 792.0          | 1,400.0         | 1,300.4         |                                    |       |
| БН           | 20.0         |              | 340.0                 | 675.5           | 280.0              |                |                 | 40.0           | 1,932.0         | 1,675.2         |                                    |       |
| БҮ           | 32.0         | 84.0         | 20.0                  | 6.7             |                    |                |                 |                |                 |                 |                                    |       |
| ДХ           | 40.0         | 40.0         | 43.2                  | 25.4            |                    | 2,000.0        |                 |                |                 |                 |                                    |       |
| ЖА           | 20.0         |              | 1,145.0               | 1,225.2         |                    |                | 800.0           | 800.0          | 1,110.0         | 1,441.1         |                                    |       |
| ЗА           | 24.0         | 20.0         | 130.0                 | 258.4           |                    |                | 25,000.0        | 120.0          |                 |                 |                                    |       |
| ЛҮ           | 8.0          | 14.0         | 167.2                 | 173.7           | 8.0                | 2,072.0        |                 |                |                 |                 |                                    |       |
| ММ           | 30.0         | 10.0         | 200.0                 | 432.6           |                    | 20.0           |                 |                | 4,300.0         | 6,484.2         |                                    |       |
| ӨШ           | 36.0         | 42.0         | 30.0                  | 41.2            |                    | 2,500.0        |                 |                |                 |                 |                                    |       |
| СҮ           | 22.0         | 40.0         | 140.0                 | 341.0           |                    |                |                 |                | 80.0            | 176.4           |                                    |       |
| СЭ           | 40.0         | 8.0          | 52.0                  | 113.0           |                    |                | 4,000.0         | 7,150.0        |                 |                 |                                    |       |
| УГ           |              | 4.0          | 120.0                 | 257.8           |                    |                |                 |                | 200.0           | 674.0           |                                    |       |
| ЦЭ           | 48.0         | 24.0         | 240.0                 | 329.5           |                    |                |                 |                | 210.0           | 70.0            |                                    |       |
| ЭР           | 20.0         |              | 132.0                 | 576.4           |                    | 890.5          | 50.0            | 474.4          | 600.0           | 4,096.4         |                                    | 660.0 |
| ЭС           |              | 74.0         | 210.0                 | 454.8           |                    |                |                 |                |                 |                 |                                    |       |
| ЗМ           | 98.0         | 60.0         | 4,538.0               | 6,308.0         |                    |                | 150.0           | 225.0          |                 |                 |                                    |       |
| <b>ДҮН</b>   | <b>568.0</b> | <b>654.0</b> | <b>9,817.8</b>        | <b>14,399.2</b> | <b>408.0</b>       | <b>7,572.5</b> | <b>30,150.0</b> | <b>9,719.4</b> | <b>20,882.0</b> | <b>35,400.9</b> | <b>960.0</b>                       |       |

**Орон нутгийн орлогын төлөвлөгөөний биелэлтийг нэр төрлөөр нь үзүүлбэл: № 3**  
LOCAL BUDGET SOMS, as of first 4 months, thous tog.

| Сумд<br>Soms | Түгээмэл<br>тархацтай |     | Хүү торгууль    |                 | Төсөвт газрын<br>өврийн орлого |                | Түрээсийн<br>орлого |                | Бусад<br>орлого |                 | Хөрөнгө борлуул<br>сны орлого |              |
|--------------|-----------------------|-----|-----------------|-----------------|--------------------------------|----------------|---------------------|----------------|-----------------|-----------------|-------------------------------|--------------|
|              | тө                    | гүй | тө              | гүй             | тө                             | гүй            | тө                  | гүй            | тө              | гүй             | тө                            | гүй          |
| АБ           |                       |     | 200.0           | 133.1           | 125.0                          | 19.0           |                     |                |                 |                 | 8.1                           |              |
| АР           |                       |     | 50.0            |                 | 100.0                          | 1,053.5        |                     |                |                 |                 |                               |              |
| АТ           |                       |     | 160.0           | 100.0           |                                |                | 28.0                | 21.0           | 83.2            | 1,756.1         |                               |              |
| БС           |                       |     | 320.0           | 667.8           | 33.3                           | 120.6          |                     |                | 350.0           | 5,448.4         |                               |              |
| БА           |                       |     | 180.0           | 570.0           |                                |                |                     |                | 2,000.0         | 2,105.6         |                               |              |
| БД           |                       |     | 200.0           | 60.0            |                                | 16.9           | 96.0                |                |                 | 500.5           |                               |              |
| БЖ           |                       |     | 50.0            | 60.0            |                                |                | 20.0                | 20.0           | 2,550.0         | 11,339.5        |                               |              |
| БӨ           |                       |     | 135.0           | 143.9           | 100.0                          | 50.0           |                     |                |                 |                 |                               |              |
| БХ           |                       |     | 2,800.0         | 2,585.5         | 40.0                           | 311.0          |                     |                |                 | 930.0           |                               |              |
| БЦ           |                       |     | 57.0            | 50.0            | 61.0                           | 92.6           |                     |                | 525.0           | 3,561.9         |                               |              |
| БТ           |                       |     | 250.0           | 16.3            | 50.0                           | 61.8           | 27.0                | 65.5           | 1,740.6         | 1,553.3         |                               |              |
| БЧ           | 60.0                  |     | 550.0           | 337.6           | 40.0                           |                | 20.0                | 15.0           | 800.0           | 1,078.0         | 50.0                          | 40.0         |
| БН           |                       |     | 600.0           | 87.5            |                                | 133.3          | 150.0               |                | 360.0           | 759.5           |                               |              |
| БҮ           |                       |     | 45.0            | 106.0           |                                |                | 36.0                | 24.0           | 10.0            | 126.4           |                               |              |
| ДХ           |                       |     | 92.0            | 856.1           | 83.2                           |                |                     |                | 1,035.5         |                 |                               |              |
| ЖА           |                       |     | 1,160.0         | 619.7           | 16.0                           | 10.0           | 132.0               | 102.0          | 1,359.7         |                 |                               |              |
| ЗА           |                       |     | 160.0           | 606.6           |                                |                | 200.0               | 106.0          |                 | 8,513.1         |                               |              |
| ЛМ           | 1,210.0               |     | 490.0           | 1,243.8         |                                | 6.5            | 124.0               | 147.4          | 1,984.4         | 497.3           |                               |              |
| ЛҮ           |                       |     | 140.0           | 65.0            |                                |                | 60.0                |                | 200.0           | 299.9           |                               |              |
| ӨШ           |                       |     | 25.0            | 169.1           | 87.5                           | 484.1          | 56.0                | 99.8           |                 | 853.0           |                               |              |
| СҮ           |                       |     | 120.0           | 157.0           | 250.0                          | 213.2          |                     |                | 60.0            | 93.1            |                               |              |
| СЭ           |                       |     | 100.0           | 110.0           | 75.0                           |                |                     |                | 5,464.0         | 2,095.0         |                               |              |
| УГ           |                       |     | 80.0            | 223.0           | 100.0                          | 75.0           |                     |                |                 |                 |                               |              |
| ЦЭ           |                       |     | 450.0           | 413.7           | 150.0                          | 506.6          |                     |                | 100.0           | 4,147.4         |                               |              |
| ЭР           |                       |     | 1,000.0         | 548.5           | 440.0                          |                |                     |                | 8,077.3         | 3,027.3         |                               | 16.0         |
| ЭС           |                       |     | 1,150.0         | 2,246.0         | 80.0                           | 111.0          |                     |                |                 | 275.3           |                               |              |
| ЗМ           |                       |     | 2,708.0         | 7,427.4         |                                |                | 1,000.0             | 1,200.0        | 62.5            | 237.7           |                               | 559.3        |
| АТӨ          |                       |     |                 |                 |                                |                |                     |                |                 | 49,020.7        |                               |              |
| <b>ДҮН</b>   | <b>1,270.0</b>        |     | <b>13,272.0</b> | <b>19,603.6</b> | <b>1,831.0</b>                 | <b>3,265.1</b> | <b>1,949.0</b>      | <b>1,800.7</b> | <b>26,762.2</b> | <b>98,227.1</b> | <b>50.0</b>                   | <b>615.3</b> |

**Орон нутгийн төсвийн орлого, зарлагыг сумдаар**  
LOCAL BUDGET, EXPENDITURE SOMS, as of first 4 months, thous tog

| Soms       | /мян,₮/                     |                 |               |                                       |                    |              |                         |               |                     |
|------------|-----------------------------|-----------------|---------------|---------------------------------------|--------------------|--------------|-------------------------|---------------|---------------------|
|            | О Р Л О Г О , R E V E N U E |                 |               | З А Р Л А Г А , E X P E N D I T U R E |                    |              | НИЙТ ДҮНД<br>ЭЗЛЭХ ХУВЬ |               | Орлогыг<br>Зарлагад |
|            | Төлөвлөгөө                  | Гүйцэтгэл       | ТБ хувь       | Төлөвлөгөө                            | Гүйцэтгэл          | ТБ хувь      | Орлогод                 | Зарлагад      |                     |
| АБ         | 5,919.0                     | 10460.5         | 176.7%        | 121,151.0                             | 98,824.6           | 81.6%        | 1.64%                   | 2.04%         | 10.58%              |
| АР         | 2,515.0                     | 3577.3          | 142.2%        | 98,422.8                              | 84,308.1           | 85.7%        | 0.56%                   | 1.74%         | 4.24%               |
| АТ         | 2,567.0                     | 4232.2          | 164.9%        | 90,438.0                              | 85,529.0           | 94.6%        | 0.66%                   | 1.76%         | 4.95%               |
| БС         | 13,445.7                    | 27640.8         | 205.6%        | 162,964.7                             | 156,745.7          | 96.2%        | 4.32%                   | 3.23%         | 17.63%              |
| БА         | 4,144.0                     | 5404.9          | 130.4%        | 94,766.2                              | 84,490.5           | 89.2%        | 0.85%                   | 1.74%         | 6.40%               |
| БД         | 2,366.0                     | 2962.7          | 125.2%        | 87,969.8                              | 66,944.9           | 76.1%        | 0.46%                   | 1.38%         | 4.43%               |
| БЖ         | 2,896.0                     | 18084.2         | 624.5%        | 81,544.7                              | 93,130.9           | 114.2%       | 2.83%                   | 1.92%         | 19.42%              |
| БӨ         | 2,157.9                     | 8766.0          | 406.2%        | 87,218.8                              | 74,414.6           | 85.3%        | 1.37%                   | 1.53%         | 11.78%              |
| БХ         | 6,725.0                     | 7003.6          | 104.1%        | 91,882.4                              | 80,243.0           | 87.3%        | 1.10%                   | 1.65%         | 8.73%               |
| БЦ         | 2,616.0                     | 6803.0          | 260.1%        | 87,087.5                              | 79,088.0           | 90.8%        | 1.06%                   | 1.63%         | 8.60%               |
| БТ         | 3,740.0                     | 5384.6          | 144.0%        | 99,533.4                              | 99,299.8           | 99.8%        | 0.84%                   | 2.05%         | 5.42%               |
| БЧ         | 4,232.2                     | 5324.0          | 125.8%        | 149,244.9                             | 129,137.5          | 86.5%        | 0.83%                   | 2.66%         | 4.12%               |
| БН         | 6,682.2                     | 6004.0          | 89.9%         | 142,458.5                             | 127,259.8          | 89.3%        | 0.94%                   | 2.62%         | 4.72%               |
| БҮ         | 1,533.0                     | 6990.2          | 456.0%        | 108,526.1                             | 94,977.9           | 87.5%        | 1.09%                   | 1.96%         | 7.36%               |
| ДХ         | 3,654.7                     | 6563.8          | 179.6%        | 90,450.6                              | 86,555.9           | 95.7%        | 1.03%                   | 1.78%         | 7.58%               |
| ЖА         | 7,075.8                     | 5652.4          | 79.9%         | 191,039.6                             | 149,152.0          | 78.1%        | 0.88%                   | 3.07%         | 3.79%               |
| ЗА         | 27,480.0                    | 13512.3         | 49.2%         | 248,562.6                             | 227,518.7          | 91.5%        | 2.11%                   | 4.69%         | 5.94%               |
| ЛҮ         | 5,949.6                     | 8306.6          | 139.6%        | 120,162.6                             | 110,696.6          | 92.1%        | 1.30%                   | 2.28%         |                     |
| ЛМ         | 5,810.0                     | 8015.4          | 138.0%        | 98,151.4                              | 91,924.5           | 93.7%        | 1.25%                   | 1.89%         | 8.72%               |
| ӨШ         | 2,459.5                     | 6899.8          | 280.5%        | 95,429.1                              | 89,547.5           | 93.8%        | 1.08%                   | 1.84%         | 7.71%               |
| СҮ         | 1,328.0                     | 1880.8          | 141.6%        | 88,570.1                              | 83,369.4           | 94.1%        | 0.29%                   | 1.72%         | 2.26%               |
| СЭ         | 12,705.0                    | 10469.3         | 82.4%         | 76,724.4                              | 63,950.6           | 83.4%        | 1.64%                   | 1.32%         | 16.37%              |
| УГ         | 1,352.0                     | 3053.1          | 225.8%        | 133,893.9                             | 123,871.4          | 92.5%        | 0.48%                   | 2.55%         | 2.46%               |
| ЦЭ         | 2,798.0                     | 8118.1          | 290.1%        | 131,566.7                             | 124,930.1          | 95.0%        | 1.27%                   | 2.57%         |                     |
| ЭР         | 13,681.3                    | 14105.7         | 103.1%        | 65,760.0                              | 62,833.2           | 95.5%        | 2.21%                   | 1.29%         | 22.45%              |
| ЭС         | 2,525.0                     | 14554.1         | 576.4%        | 154,669.5                             | 138,267.8          | 89.4%        | 2.28%                   | 2.85%         | 10.53%              |
| ЗМ         | 11,601.5                    | 23031.8         | 198.5%        | 688,013.5                             | 613,488.1          | 89.2%        | 3.60%                   | 12.64%        | 3.75%               |
| сумууд     |                             | 49020.7         |               |                                       |                    |              | 7.67%                   |               |                     |
| ТӨ         | 204,595.3                   | 347455.3        | 169.8%        | 1,712,773.0                           | 1,533,378.2        | 89.5%        | 54.35%                  | 31.59%        | 22.66%              |
| ОНД        | 159,959.4                   | 291821.9        | 182.4%        | 3,686,202.8                           | 3,320,500.1        | 90.1%        | 45.65%                  | 68.41%        | 8.79%               |
| <b>ДҮН</b> | <b>364,554.7</b>            | <b>639277.2</b> | <b>175.4%</b> | <b>5,398,975.8</b>                    | <b>4,853,878.3</b> | <b>89.9%</b> | <b>100.0%</b>           | <b>100.0%</b> | <b>13.17%</b>       |

**Орон нутгийн орлогоос Аймагт төвлөрөх нэр төрлийг сумдаар үзүүлбэл**  
LOCALBUDGET SOMS, as of thrst 4 months,thous tog.

| Сумд<br>Soms | Газрын<br>төлбөр |                 | АБӨЯХ-ийн<br>татвар |                 | Үл хөдлөх<br>хөрөнгийн |                | Нөөцийн, лиценз<br>хайгуул, ашиглалт |                  | өмч, хөрөнгө<br>худалдсны, өмч<br>хувьчлалын<br>орлогууд |                  | Дүн              |                  |                  |                 |                  |              |
|--------------|------------------|-----------------|---------------------|-----------------|------------------------|----------------|--------------------------------------|------------------|--|------------------|------------------|------------------|------------------|-----------------|------------------|--------------|
|              | тө               | гүй             | тө                  | гүй             | тө                     | гүй            | тө                                   | гүй              | тө   | гүй              | тө               | гүй              | хувь             |                 |                  |              |
| АБ           | 1,200.0          | 1,303.4         | 400.0               | 3,647.0         | 200.0                  |                |                                      |                  | 8.1  |                  | 1,800.0          | 4,958.5          | 275.5            |                 |                  |              |
| АР           | 836.8            | 673.9           | 792.6               | 181.2           | 108.4                  | 71.2           |                                      |                  |  |                  | 1,737.8          | 926.3            | 53.3             |                 |                  |              |
| АТ           | 340.0            | 201.2           |                     | 302.0           | 50.0                   | 93.3           |                                      |                  | 1,741.1  |                  | 390.0            | 2,337.6          | 599.4            |                 |                  |              |
| БС           | 2,046.4          | 2,192.3         |                     | 36.2            |                        | 102.0          |                                      |                  |  |                  | 2,046.4          | 2,330.5          | 113.9            |                 |                  |              |
| БА           | 1,570.0          | 1,850.5         | 700.0               | 761.8           | 211.0                  | 175.6          | 2,400.0                              | 2,239.2          |  |                  | 4,881.0          | 5,027.1          | 103.0            |                 |                  |              |
| БД           | 692.0            | 1,920.0         |                     | 188.9           | 67.7                   | 107.7          |                                      |                  |  |                  | 759.7            | 2,887.1          | 380.0            |                 |                  |              |
| БЖ           |                  | 2,416.0         |                     |                 | 25.2                   | 25.2           | 400.0                                | 20,064.8         |  |                  | 425.2            | 22,506.0         | 5293.0           |                 |                  |              |
| БӨ           | 320.6            | 2,384.0         |                     | 3,529.4         |                        | 36.0           |                                      |                  |  |                  | 320.6            | 5,949.4          |                  |                 |                  |              |
| БХ           | 336.3            | 334.5           | 1,000.0             |                 | 36.0                   | 36.5           |                                      |                  |  |                  | 1,372.3          | 1,301.0          | 94.8             |                 |                  |              |
| БЦ           | 700.0            |                 | 89.0                | 64.5            | 25.0                   |                | 1,050.0                              | 7,123.8          |  |                  | 1,864.0          | 7,188.3          | 385.6            |                 |                  |              |
| БТ           | 1,231.8          | 1,819.1         | 500.0               | 517.8           | 340.0                  |                | 2,901.1                              | 1,553.3          |  |                  | 4,972.9          | 3,890.2          | 78.2             |                 |                  |              |
| БЧ           | 3,044.2          | 2,015.9         | 500.0               | 249.7           | 1,369.6                | 637.6          | 600.0                                | 1,042.4          |  |                  | 5,513.8          | 3,945.6          | 71.6             |                 |                  |              |
| БН           | 2,208.0          | 4,622.9         |                     | 122.8           | 1,736.0                | 76.0           |                                      |                  |  |                  | 3,944.0          | 4,821.7          | 122.3            |                 |                  |              |
| БҮ           | 57.0             | 851.2           | 170.0               | 354.6           | 116.0                  | 63.8           |                                      |                  | 120.4  |                  | 343.0            | 1,390.0          | 405.2            |                 |                  |              |
| ДХ           | 27.0             | 16.0            | 435.4               |                 |                        |                | 704.3                                |                  |  |                  | 1,166.7          | 16.0             | 1.4              |                 |                  |              |
| ЖА           | 5,500.0          | 3,802.0         | 4,750.0             | 2,230.4         | 50.0                   | 157.2          | 1,758.8                              |                  |  |                  | 12,058.8         | 6,189.6          |                  |                 |                  |              |
| ЗА           | 34,332.0         | 26,355.4        | 3,500.0             | 5,082.5         | 8.9                    | 604.8          |                                      | 13,293.6         |  |                  | 37,840.9         | 45,336.3         | 119.8            |                 |                  |              |
| ЛҮ           | 217.7            | 407.4           | 1,000.0             | 1,822.1         | 200.0                  | 187.0          | 1,984.4                              | 497.3            |  |                  | 3,402.1          | 2,913.8          |                  |                 |                  |              |
| ММ           | 2,080.0          | 379.0           | 1,100.0             | 2,894.9         | 50.0                   | 177.5          |                                      |                  |  |                  | 3,230.0          | 3,451.4          | 106.9            |                 |                  |              |
| ӨШ           | 180.0            | 245.3           | 640.0               | 363.4           | 19.0                   | 32.5           |                                      | 833.0            |  |                  | 839.0            | 1,474.2          | 175.7            |                 |                  |              |
| СҮ           | 1,631.2          | 691.4           | 539.1               | 1,714.4         | 70.0                   | 163.9          |                                      |                  |  |                  | 2,240.3          | 2,569.7          | 114.7            |                 |                  |              |
| СЭ           | 9,954.4          | 16,126.8        |                     |                 | 97.6                   | 54.0           | 7,700.0                              | 2,610.4          |  |                  | 17,752.0         | 18,791.2         |                  |                 |                  |              |
| УГ           | 570.0            | 1,395.3         | 200.0               | 270.4           |                        | 11.8           |                                      |                  |  |                  | 770.0            | 1,677.5          |                  |                 |                  |              |
| ЦЭ           | 400.0            | 688.0           | 1,100.0             | 152.4           | 445.1                  | 82.4           |                                      | 3,947.4          |  |                  | 1,945.1          | 4,870.2          |                  |                 |                  |              |
| ЭР           | 5,102.8          | 4,084.3         | 3,100.0             |                 | 76.0                   | 78.9           |                                      |                  |  |                  | 8,277.8          | 4,163.2          | 50.3             |                 |                  |              |
| ЭС           | 154.9            | 275.1           | 2,500.0             | 763.0           | 45.0                   | 81.3           |                                      | 136.6            |  |                  | 2,699.9          | 1,256.0          |                  |                 |                  |              |
| ЭМ           | 3,300.0          | 2,036.5         | 989.2               | 3,440.4         | 3,030.2                | 3,441.1        |                                      |                  |  |                  | 7,319.4          | 8,918.0          | 121.8            |                 |                  |              |
| <b>ТӨО</b>   |                  | <b>2,431.6</b>  |                     |                 |                        |                |                                      |                  |  |                  | <b>49,020.7</b>  | <b>74,682.6</b>  | <b>124,916.6</b> | <b>74,682.6</b> | <b>176,368.9</b> | <b>236.2</b> |
| <b>ДҮН</b>   | <b>78,033.1</b>  | <b>81,519.0</b> | <b>24,005.3</b>     | <b>28,689.8</b> | <b>8,375.7</b>         | <b>6,497.3</b> | <b>19,498.6</b>                      | <b>105,832.6</b> | <b>74,682.6</b>  | <b>124,916.6</b> | <b>204,595.3</b> | <b>347,455.3</b> | <b>169.8</b>     |                 |                  |              |

**Орон нутгийн орлогоос Улсад төвлөрүүлэх нэр төрлийг сумдаар үзүүлбэл**  
LOCALBUDGET SOMS, as of thrst 4 months,thous tog.

| Сумд<br>Soms | Цалингийн<br>ашиг |                  | ААНОАТ         |                 | НӨТ             |                 | Онцгой          |                 | Алтнаас бусад нөөц |                 | Дүн              |                  |              |  |  |
|--------------|-------------------|------------------|----------------|-----------------|-----------------|-----------------|-----------------|-----------------|--------------------|-----------------|------------------|------------------|--------------|--|--|
|              | тө                | гүй              | тө             | гүй             | тө              | гүй             | тө              | гүй             | тө                 | гүй             | тө               | гүй              | хувь         |  |  |
| АБ           | 3,651.2           | 5,418.1          | 41.4           |                 |                 |                 |                 |                 |                    |                 | 3,692.6          | 5,418.1          | 146.7        |  |  |
| АР           | 1,427.2           | 1,767.3          | 12.0           | 14.1            |                 |                 |                 |                 |                    |                 | 1,439.2          | 1,781.4          | 123.8        |  |  |
| АТ           | 973.6             | 1,809.2          | 17.3           |                 |                 |                 |                 |                 |                    |                 | 990.9            | 1,809.2          | 182.6        |  |  |
| БС           | 7,627.7           | 7,577.0          | 408.1          | 65.1            | 2,274.8         | 2,052.7         |                 |                 |                    |                 | 10,310.6         | 9,694.8          | 94.0         |  |  |
| БА           | 4,430.8           | 5,579.4          | 41.4           |                 | 162.4           |                 |                 |                 | 914.0              | 934.9           | 5,548.6          | 6,514.3          | 117.4        |  |  |
| БД           | 1,369.1           | 1,105.6          | 28.5           |                 |                 |                 |                 |                 | 865.0              | 1,190.0         | 2,262.6          | 2,295.6          | 101.5        |  |  |
| БЖ           | 1,582.1           | 1,749.2          | 56.6           | 84.8            |                 |                 |                 |                 | 4,889.0            | 69,207.3        | 6,527.7          | 71,041.3         | 1088.3       |  |  |
| БӨ           | 1,369.1           | 1,799.2          | 26.3           | 74.8            |                 |                 |                 |                 |                    |                 | 1,395.4          | 1,874.0          | 134.3        |  |  |
| БХ           | 985.0             | 1,530.7          | 60.7           | 76.5            |                 |                 |                 |                 |                    |                 | 1,045.7          | 1,607.2          | 153.7        |  |  |
| БЦ           | 1,376.5           | 1,648.3          | 33.8           | 46.9            | 30.0            |                 |                 |                 | 4,481.3            | 24,933.1        | 5,921.6          | 26,628.3         | 449.7        |  |  |
| БТ           | 1,300.6           | 1,617.7          | 251.7          | 6.0             |                 |                 |                 |                 |                    |                 | 1,552.3          | 1,623.7          | 104.6        |  |  |
| БЧ           | 2,940.4           | 3,849.6          | 101.9          | 2,592.7         | 194.8           | 345.9           |                 |                 | 488.5              | 3,569.5         | 3,725.6          | 10,357.7         | 278.0        |  |  |
| БН           | 2,245.1           | 2,654.4          | 234.6          | 116.6           | 162.7           |                 |                 |                 |                    |                 | 2,642.4          | 2,771.0          | 104.9        |  |  |
| БҮ           | 1,703.7           | 2,024.5          | 12.0           |                 |                 |                 |                 |                 |                    |                 | 1,715.7          | 2,024.5          | 118.0        |  |  |
| ДХ           | 973.5             | 1,420.2          | 5.0            |                 |                 |                 |                 |                 |                    |                 | 978.5            | 1,420.2          | 145.1        |  |  |
| ЖА           | 4,563.7           | 2,763.8          | 947.3          | 3,660.1         |                 |                 |                 |                 |                    |                 | 5,511.0          | 6,423.9          | 116.6        |  |  |
| ЗА           | 44,705.2          | 72,362.7         | 61.2           | 292.1           | 48.8            | 1,228.3         |                 |                 |                    |                 | 44,815.2         | 73,883.1         | 164.9        |  |  |
| ЛҮ           | 3,517.2           | 6,219.5          | 122.4          | 10.0            |                 | 50.0            |                 |                 |                    |                 | 3,639.6          | 6,279.5          | 172.5        |  |  |
| ММ           | 2,714.5           | 3,564.2          | 40.9           | 581.5           | 180.7           | 698.7           |                 |                 |                    |                 | 2,936.1          | 4,844.4          | 165.0        |  |  |
| ӨШ           | 1,277.9           | 1,599.3          | 9.4            |                 |                 |                 |                 |                 |                    |                 | 1,287.3          | 1,599.3          | 124.2        |  |  |
| СҮ           | 1,308.2           | 2,012.6          | 204.2          | 20.5            |                 |                 |                 |                 |                    |                 | 1,512.4          | 2,033.1          | 134.4        |  |  |
| СЭ           | 1,115.6           | 1,420.2          | 163.3          | 20.0            | 24.0            | 46.8            |                 |                 |                    |                 | 1,302.9          | 1,487.0          | 114.1        |  |  |
| УГ           | 1,977.5           | 2,848.8          | 106.7          | 216.9           | 24.4            | 14.6            |                 |                 |                    |                 | 2,108.6          | 3,080.3          | 146.1        |  |  |
| ЦЭ           | 1,881.6           | 2,943.2          | 681.7          | 732.5           |                 |                 |                 |                 |                    |                 | 2,563.3          | 3,675.7          | 143.4        |  |  |
| ЭР           | 4,507.8           | 4,378.9          | 571.4          | 503.5           |                 |                 |                 |                 |                    |                 | 5,079.2          | 4,882.4          | 96.1         |  |  |
| ЭС           | 2,577.1           | 2,899.8          | 40.9           | 58.0            |                 |                 |                 |                 |                    |                 | 2,618.0          | 2,957.8          | 113.0        |  |  |
| ЭМ           | 63,167.9          | 83,687.7         | 4,542.3        | 6,811.3         | 25,305.9        | 36,434.2        | 27,191.1        | 35,503.0        |                    |                 | 120,207.2        | 162,436.2        | 135.1        |  |  |
| <b>ДҮН</b>   | <b>167,269.8</b>  | <b>228,251.1</b> | <b>8,823.0</b> | <b>15,983.9</b> | <b>28,408.5</b> | <b>40,871.2</b> | <b>27,191.1</b> | <b>35,503.0</b> | <b>11,637.8</b>    | <b>99,834.8</b> | <b>243,330.2</b> | <b>420,444.0</b> | <b>172.8</b> |  |  |



**Төсвийн зарлагыг сумдаар**  
EXPENDITURE SOMS, as of first 4 months, thous tog

| Сом        | Зарлага, Expenditure |                    |                    | НИЙТ ЗАРЛАГААС |                  |                    |                    | Сумдад өгсөн дотаци |
|------------|----------------------|--------------------|--------------------|----------------|------------------|--------------------|--------------------|---------------------|
|            | Жилийн эхнээс        |                    |                    | Цалин          | Зарлагад эзлэх % | НДШ, ЭМД           | Бараа үйлч бусад   |                     |
|            | Төлөвлөгөө           | Гүйцэтгэл          | ТБ хувь            |                |                  |                    |                    |                     |
| АБ         | 121,151.0            | 98,824.6           | 41,155.6           | 41.65%         | 10,865.0         | 46,804.0           | 102,250.4          |                     |
| АР         | 98,422.8             | 84,308.1           | 34,911.1           | 41.41%         | 8,377.9          | 41,019.1           | 96,391.6           |                     |
| АТ         | 90,438.0             | 85,529.0           | 28,362.6           | 33.16%         | 7,655.7          | 49,510.7           | 42,614.0           |                     |
| БС         | 162,964.7            | 156,745.7          | 69,054.8           | 44.06%         | 18,011.9         | 69,679.0           | 147,432.6          |                     |
| БА         | 94,766.2             | 84,490.5           | 39,538.1           | 46.80%         | 11,945.7         | 33,006.7           | 86,797.9           |                     |
| БД         | 87,969.8             | 66,944.9           | 25,451.0           | 38.02%         | 5,070.9          | 36,423.0           | 84,202.5           |                     |
| БЖ         | 81,544.7             | 93,130.9           | 33,074.6           | 35.51%         | 8,642.7          | 51,413.6           | 78,915.0           |                     |
| БӨ         | 87,218.8             | 74,414.6           | 29,800.9           | 40.05%         | 7,805.7          | 36,808.0           | 78,616.2           |                     |
| БХ         | 91,882.4             | 80,243.0           | 30,628.5           | 38.17%         | 8,328.0          | 41,286.5           | 83,768.4           |                     |
| БЦ         | 87,087.5             | 79,088.0           | 32,517.8           | 41.12%         | 8,584.7          | 37,985.5           | 82,741.1           |                     |
| БТ         | 99,533.4             | 99,299.8           | 36,497.5           | 36.75%         | 9,604.0          | 53,198.3           | 93,933.2           |                     |
| БЧ         | 149,244.9            | 129,137.5          | 56,577.8           | 43.81%         | 16,329.6         | 56,230.1           | 129,965.2          |                     |
| БН         | 142,458.5            | 127,259.8          | 55,270.8           | 43.43%         | 14,198.6         | 57,790.4           | 133,490.3          |                     |
| БҮ         | 108,526.1            | 94,977.9           | 46,276.5           | 48.72%         | 11,800.0         | 36,901.4           | 98,573.1           |                     |
| ДХ         | 90,450.6             | 86,555.9           | 31,541.3           | 36.44%         | 8,660.9          | 46,353.7           | 84,408.0           |                     |
| ЖА         | 191,039.6            | 149,152.0          | 56,499.2           | 37.88%         | 15,965.7         | 76,687.1           | 142,720.4          |                     |
| ЗА         | 248,562.6            | 227,518.7          | 84,923.1           | 37.33%         | 22,179.9         | 120,415.7          | 218,725.1          |                     |
| ЛҮ         | 120,162.6            | 110,696.6          | 52,171.7           | 47.13%         | 15,520.4         | 43,004.5           | 117,682.6          |                     |
| ММ         | 98,151.4             | 91,924.5           | 42,999.9           | 46.78%         | 11,305.9         | 37,618.7           | 93,083.2           |                     |
| ӨШ         | 95,429.1             | 89,547.5           | 33,674.3           | 37.60%         | 9,831.9          | 46,041.3           | 85,603.8           |                     |
| СҮ         | 88,570.1             | 83,369.4           | 39,877.4           | 47.83%         | 10,527.6         | 32,964.4           | 85,460.9           |                     |
| СЭ         | 76,724.4             | 63,950.6           | 26,389.3           | 41.27%         | 7,661.6          | 29,899.7           | 60,178.3           |                     |
| УГ         | 133,893.9            | 123,871.4          | 48,239.3           | 38.94%         | 12,783.5         | 62,848.6           | 131,729.1          |                     |
| ЦЭ         | 131,566.7            | 124,930.1          | 50,015.1           | 40.03%         | 12,899.3         | 62,015.7           | 126,306.4          |                     |
| ЭР         | 65,760.0             | 62,833.2           | 27,882.8           | 44.38%         | 6,135.9          | 28,814.5           | 56,922.0           |                     |
| ЭС         | 154,669.5            | 138,267.8          | 62,544.1           | 45.23%         | 14,117.7         | 61,606.0           | 146,599.7          |                     |
| ЗМ         | 688,013.5            | 613,488.1          | 190,224.2          | 31.01%         | 47,121.2         | 376,142.7          | 675,026.8          |                     |
| ТӨ         | 1,694,767.7          | 1,550,871.0        | 588,619.5          | 37.95%         | 96,696.1         | 865,555.4          | 1,611,665.0        |                     |
| ОНД        | 3,686,202.8          | 3,320,500.1        | 1,306,099.3        | 39.33%         | 341,931.9        | 1,672,468.9        | 3,364,137.8        |                     |
| <b>ДҮН</b> | <b>5,380,970.5</b>   | <b>4,871,371.1</b> | <b>1,894,718.8</b> | <b>38.89%</b>  | <b>438,628.0</b> | <b>2,538,024.3</b> | <b>4,975,802.8</b> |                     |

**Төсвийн зарлага төсөвт байгууллагаар**  
EXPENDITURE Government organization, as of first 4 months,  
thous tog (мян-төг)

|                  | ЗАРЛАГА, EXPENDITURE |                    |              |                  | НИЙТ ЗАРЛАГААС |                  |                  |                    | олгосон татаас  | Өглөг (мян-төг) |
|------------------|----------------------|--------------------|--------------|------------------|----------------|------------------|------------------|--------------------|-----------------|-----------------|
|                  | Жилийн эхнээс        |                    |              |                  | Цалин          | Зарлагад эзлэх % | НДШ, ЭМД         | Бараа үйлч бусад   |                 |                 |
|                  | Төлөв                | Гүйцэтгэл          | ТБ хувь      |                  |                |                  |                  |                    |                 |                 |
| ЗДТГ             | 163,130.3            | 121,915.8          | 74.7%        | 34,424.4         | 28.2%          | 8,012.6          | 79,478.8         | 163,128.6          |                 |                 |
| ИТХурал          | 19,922.1             | 31,420.9           | 157.7%       | 4,550.5          | 14.5%          | 912.9            | 25,957.5         | 19,922.1           |                 |                 |
| Аудитын газар    | 18,520.9             | 15,740.8           | 85.0%        | 8,682.6          | 55.2%          | 2,292.1          | 4,766.1          | 18,520.8           |                 |                 |
| Ар жанчивлан     | 74,886.2             | 67,661.8           | 90.4%        | 24,433.3         | 36.1%          | 4,805.4          | 38,423.1         |                    |                 |                 |
| Статистик        | 7,347.4              | 6,258.5            | 85.2%        | 3,984.2          | 63.7%          | 1,051.8          | 1,222.5          | 7,335.6            |                 |                 |
| МХГазар          | 53,005.8             | 44,461.5           | 83.9%        | 27,862.7         | 62.7%          | 6,931.7          | 9,667.1          | 76,123.4           |                 |                 |
| Цагдаагийн газар | 166,175.4            | 202,716.7          | 122.0%       | 134,136.9        | 66.2%          | 5,733.8          | 62,846.0         | 228,144.1          |                 |                 |
| ГХШтаб           | 72,677.6             | 69,390.1           | 95.5%        | 47,139.9         | 67.9%          | 2,065.0          | 20,185.2         | 72,612.8           | 2,087.5         |                 |
| Ахмадын хороо    | 6,161.7              | 5,563.8            | 90.3%        |                  |                |                  | 5,563.8          | 7,404.1            |                 |                 |
| Хүүхдийн төв     | 13,879.2             | 10,163.2           | 73.2%        | 4,051.3          | 39.9%          | 759.9            | 5,352.0          | 19,660.7           | 308.5           |                 |
| Хөд-эрх-алба     | 20,304.7             | 16,915.5           | 83.3%        | 8,248.6          | 48.8%          | 2,209.9          | 6,457.0          | 28,953.6           |                 |                 |
| ХХААУГазар       | 41,003.2             | 33,505.9           | 81.7%        | 14,049.7         | 41.9%          | 3,859.2          | 15,597.0         | 40,903.2           |                 |                 |
| СХЗТөв           | 12,062.0             | 11,369.3           | 94.3%        | 5,059.7          | 44.5%          | 1,364.5          | 4,945.1          | 9,462.0            |                 |                 |
| Борчны алба      | 27,093.1             | 23,322.9           | 86.1%        | 16,874.8         | 72.4%          | 4,437.0          | 2,011.1          | 38,667.5           |                 |                 |
| Цагуур           | 58,107.5             | 55,948.8           | 96.3%        | 37,575.7         | 67.2%          | 7,272.2          | 11,100.9         | 85,338.3           |                 |                 |
| Хот тохижуулах   | 23,616.3             | 17,158.5           | 72.7%        | 8,585.3          | 50.0%          | 1,630.1          | 6,943.1          | 17,251.5           |                 |                 |
| Ангилалдаагүй    | 9,197.8              | 3,649.7            | 39.7%        |                  |                |                  | 3,649.7          | 3,649.7            |                 |                 |
| Нөөц сан         | 54,500.0             | 75,450.2           | 138.4%       |                  |                |                  | 75,450.2         | 75,450.2           |                 |                 |
| Өрхийн эмнэлэг   | 14,886.8             | 14,653.8           |              |                  |                |                  | 14,653.8         | 16,649.8           |                 |                 |
| Мал эмнэлэг      | 28,000.0             |                    |              |                  |                |                  |                  | 14,000.0           |                 |                 |
| Хүү/сувилал      | 22,587.5             | 26,722.8           | 118.3%       | 10,280.4         | 38.5%          | 2,616.1          | 13,826.3         | 30,939.7           | 1,230.0         |                 |
| БСоёлын газар    | 23,171.4             | 20,292.5           | 87.6%        | 8,294.9          | 40.9%          | 2,200.4          | 9,797.2          | 12,943.2           |                 |                 |
| Нэгдсэн эмнэлэг  | 350,479.6            | 355,033.3          | 101.3%       | 121,311.7        | 34.2%          | 21,980.3         | 211,741.3        | 249,774.4          | 26,280.5        |                 |
| ЭМГазар          | 106,484.1            | 78,675.2           | 73.9%        | 33,067.9         | 42.0%          | 8,223.3          | 37,384.0         | 120,123.5          |                 |                 |
| Өвөр Жанчивлан   |                      |                    |              |                  |                |                  |                  |                    |                 |                 |
| БТспортын хороо  | 32,188.3             | 37,235.6           | 115.7%       | 8,189.4          | 22.0%          | 1,563.5          | 27,482.7         | 59,191.5           | 11,030.2        |                 |
| Музей            | 16,588.5             | 16,904.9           | 101.9%       | 5,431.6          | 32.1%          | 1,434.4          | 10,038.9         | 10,060.9           |                 |                 |
| ТХХүрээлэн       | 25,253.7             | 56,986.8           | 225.7%       | 17,852.2         | 31.3%          | 4,143.6          | 34,991.0         | 55,450.3           | 2,545.1         |                 |
| Номын сан        | 46,086.6             | 25,338.9           | 55.0%        | 4,531.8          | 17.9%          | 1,196.4          | 19,610.7         | 36,864.6           | 6,535.5         |                 |
| Ойжуулалт        |                      |                    |              |                  |                |                  |                  |                    |                 |                 |
| Замын сан        | 6,000.0              | 3,264.5            |              |                  |                |                  | 3,264.5          | 3,264.5            |                 |                 |
| Орон нутгийн Х/О | 181,450.0            | 103,148.8          |              |                  |                |                  | 103,148.8        | 80,000.0           |                 |                 |
| Улсын төсвийн ХО |                      |                    |              |                  |                |                  |                  |                    |                 |                 |
| <b>ДҮН</b>       | <b>1,694,767.7</b>   | <b>1,550,871.0</b> | <b>91.5%</b> | <b>588,619.5</b> | <b>38.0%</b>   | <b>96,696.1</b>  | <b>865,555.4</b> | <b>1,601,790.6</b> | <b>50,017.3</b> |                 |

## Төсөвт байгууллагуудын Өглөгийн үлдэгдэл.

thous tog (мян. ₮)

| Д/д                                      |                       | Хэмжих нэгж | 2006            | 2007 оны                | үүнээс: Өглөг үүссэн хугацаагаар |             |                  |
|--|-----------------------|-------------|-----------------|-------------------------|----------------------------------|-------------|------------------|
|  |                       |             | эцсийн байдлаар | 04 сарын 30-ны үлдэгдэл | 31-60 өдөр                       | 61-120 өдөр | 121- өдрөөс дээш |
| <b>Төсөвт байгууллагуудын өглөг Бүгд</b> |                       |             |                 |                         |                                  |             |                  |
| 1  | ү Цалингийн           | мян. ₮      | 42,024.1        | 93,258.3                | 26,942.5                         | 44,542.4    | 21,773.4         |
| 2  | ндш                   | мян. ₮      | 6,523.0         | 2,978.8                 | 2,376.2                          | 602.6       |                  |
| 3  | ү ЭМД                 | мян. ₮      | 2,801.0         | 3,941.8                 | 3,178.8                          | 0.7         | 762.3            |
| 4  | Гэрэл цахилгаан       | мян. ₮      | 290.0           | 1,463.4                 | 370.3                            | 160.0       | 933.1            |
| 5  | н Түлш, халаалт       | мян. ₮      | 15,206.7        | 43,398.0                | 18,207.2                         | 12,121.2    | 13,069.6         |
| 6  | цэвэр бохир ус        | мян. ₮      |                 |                         |                                  |             |                  |
| 7  | э Шуудан, холбоо      | мян. ₮      | 872.5           | 560.3                   | 29.5                             | 530.8       |                  |
| 8  | Тээвэр, шатахуун      | мян. ₮      | 2,797.7         | 474.8                   |                                  | 474.8       |                  |
| 9  | Хоол                  | мян. ₮      | 2,079.3         | 2,897.0                 | 1,230.0                          |             | 1,667.0          |
| 10                                       | э Эм                  | мян. ₮      | 6,194.1         | 27,938.4                |                                  | 27,938.4    |                  |
| 11                                       | Дотоод албан томилолт | мян. ₮      |                 | 1,506.0                 | 1,506.0                          |             |                  |
| 12                                       | Урсгал засвар         | мян. ₮      | 2,743.4         |                         |                                  |             |                  |
| 13                                       | с Бусад               | мян. ₮      | 2,516.4         | 8,099.8                 | 44.5                             | 2,713.9     | 5,341.4          |
| <b>Төсөвт байгууллагуудын өглөг Бүгд</b> |                       |             |                 |                         |                                  |             |                  |
| 1  | ү Цалингийн           | хувь        | 100.0%          | 100.0%                  | 28.89%                           | 47.76%      | 23.35%           |
| 2  | ндш                   | хувь        | 15.52%          | 3.19%                   | 2.55%                            | 0.65%       |                  |
| 3  | ү ЭМД                 | хувь        | 6.67%           | 4.23%                   | 3.41%                            | 0.00%       | 0.82%            |
| 4  | Гэрэл цахилгаан       | хувь        | 0.69%           | 1.57%                   | 0.40%                            | 0.17%       | 1.00%            |
| 5  | н Түлш, халаалт       | хувь        | 36.19%          | 46.54%                  | 19.52%                           | 13.00%      | 14.01%           |
| 6  | Цэвэр, бохир ус       | хувь        |                 |                         |                                  |             |                  |
| 7  | э Шуудан, холбоо      | хувь        | 2.08%           | 0.60%                   | 0.03%                            | 0.57%       |                  |
| 8  | Тээвэр, шатахуун      | хувь        | 6.66%           | 0.51%                   |                                  | 0.51%       |                  |
| 9  | Хоол                  | хувь        | 4.95%           | 3.11%                   | 1.32%                            |             | 1.79%            |
| 10                                       | э Эм                  | хувь        | 14.74%          | 29.96%                  |                                  | 29.96%      |                  |
| 11                                       | Дотоод албан томилолт | хувь        |                 | 1.61%                   | 1.61%                            |             |                  |
| 12                                       | Урсгал засвар         | хувь        | 6.53%           |                         |                                  |             |                  |
| 13                                       | с Бусад               | хувь        | 5.99%           | 8.69%                   | 0.05%                            | 2.91%       | 5.73%            |

Төсвийн Өглөг (өр)-ийг сумдын нэрээр, төсөвтэй шууд харьцдаг байгууллагуудын дүнгээр үзүүлбэл:

| Soms           | Нийт өглөг (мян. ₮) | ү ү н э э с  |                |                 | Н Е Ү - ны өглөг | Авлага          |
|----------------|---------------------|--------------|----------------|-----------------|------------------|-----------------|
|                |                     | цалин        | ндш            | бусад           |                  |                 |
| Алтанбулаг     |                     |              |                |                 |                  |                 |
| Аргалант       |                     |              |                |                 |                  |                 |
| Архуст         |                     |              |                |                 |                  |                 |
| Батсүмбэр      | 4,427.5             |              |                | 4,427.5         |                  |                 |
| Баян           |                     |              |                |                 |                  |                 |
| Баяндэлгэр     |                     |              |                |                 |                  |                 |
| Баянжаргалан   |                     |              |                |                 |                  |                 |
| Баян-Өнжүүл    |                     |              |                |                 |                  |                 |
| Баянхангай     |                     |              |                |                 |                  |                 |
| Баянцагаан     |                     |              |                |                 |                  |                 |
| Баянцогт       |                     |              |                |                 |                  | 171.6           |
| Баянчандмань   |                     |              |                |                 |                  |                 |
| Борнуур        | 9,177.6             |              |                | 9,177.6         |                  | 1,910.7         |
| Бүрэн          |                     |              |                |                 |                  |                 |
| Дэлгэрхаан     | 4,857.3             |              |                | 4,857.3         |                  | 147.0           |
| Жаргалант      | 6,051.5             |              | 956.1          | 5,095.4         |                  | 18,398.1        |
| Заамар         |                     |              |                |                 |                  | 942.3           |
| Лүн            | 1,353.4             | 24.0         |                | 1,329.4         | 2,500.0          | 1,140.3         |
| Мөнгөнморьт    | 170.0               |              |                | 170.0           |                  |                 |
| Өндөрширээт    |                     |              |                |                 |                  |                 |
| Сүмбэр         |                     |              |                |                 |                  |                 |
| Сэргэлэн       | 516.5               |              |                | 516.5           |                  | 597.5           |
| Угтаал         | 500.0               |              |                | 500.0           |                  |                 |
| Цээл           | 1,667.0             |              |                | 1,667.0         | 1,880.7          | 1,719.0         |
| Эрдэнэ         | 3,849.2             |              |                | 3,849.2         |                  |                 |
| Эрдэнэсант     | 759.8               |              |                | 759.8           |                  |                 |
| Зуунмод        | 9,911.2             |              |                | 9,911.2         |                  | 3,044.3         |
| Төвлөрсөн      | 50,017.3            | 605.0        | 1,044.3        | 48,368.0        |                  | 20,381.3        |
| <b>О.Н.Дүн</b> | <b>43,241.0</b>     | <b>24.0</b>  | <b>956.1</b>   | <b>42,260.9</b> | <b>4,380.7</b>   | <b>28,070.8</b> |
| <b>ДҮН</b>     | <b>93,258.3</b>     | <b>629.0</b> | <b>2,000.4</b> | <b>90,628.9</b> | <b>4,380.7</b>   | <b>48,452.1</b> |

## Мөнгө, зээл, хадгаламж

Монгол шуудан, Хас, Зоос банк, ХААН банкны салбарын дүнгээр **2007 оны эхний 4 сард** кассын орлого **8404.2 сая ₮**, кассын зарлага **8349.1 сая ₮** болж, гүйлгээнд **155.3 сая ₮** байна.

Банкны кассын орлого, зарлага.  
REVENUE, EXPENDITURE ,BANK OF CASH

mln tog

(сая-төг)

|   | Банкны кассын                         |                          |               |   |                           |               | Орлого %<br>Зарлага<br>Revenue to<br>expenditure<br>ratio, % |
|---|---------------------------------------|--------------------------|---------------|---|---------------------------|---------------|--|
|   | Орлого<br>revenue                     |                          |               | Зарлага<br>expenditure                  |                           |               |  |
|   | Системийн<br>банкны<br>зузаат-<br>гал | Бусад<br>цэвэр<br>орлого | Дүн<br>Total  | Системийн<br>банкинд<br>шилжүүл-<br>сэн | Бусад<br>цэвэр<br>зарлага | Дүн<br>Total  |  |
| Салбар, тооцооны кассуудын дүн<br>Total bank      | 2245.0                                | 6159.2                   | <b>8404.2</b> | 684.8                                   | 7664.3                    | <b>8349.1</b> | 100.7%   |
| Y -ХАА-н банкны тооцооны касс<br>Agriculture Bank | 1635.0                                | 1,827.7                  | <b>3462.7</b> | 30.9                                    | 3423.7                    | <b>3454.6</b> | 100.2%   |
| Y -Мон-шуудан банкны салбар<br>Post Givo Bank     |                                       | 1,649.4                  | <b>1649.4</b> | 558.8                                   | 1060.6                    | <b>1619.4</b> | 101.9%   |
| э -Хас банкны салбар<br>Khasbank                  | 90.0                                  | 792.8                    | <b>882.8</b>  | 92.9                                    | 776.4                     | <b>869.3</b>  | 101.6%   |
| с -Зоос банкны салбар<br>Zoosbank                 | 520.0                                 | 1,889.3                  | <b>2409.3</b> | 2.2                                     | 2403.6                    | <b>2405.8</b> | 100.1%   |

ХААН банкны харьяа тооцооны төв, Монгол шуудан, Хас, Зоос банкны салбаруудад аж ахуйн нэгж, байгууллагуудад **жигжиг худалдаа, үйлдвэрлэлийг** дэмжих үүднээс бичил бизнес болон нийт олгосон зээлийн үлдэгдэл 4 сарын 30-ний байдлаар **11576.6 сая ₮**, байгаа нь өмнөх оны эцсээс **335.3 сая ₮**-өөр өслөө.

2007 он гарсаар Засгийн газраас бичил бизнесийг дэмжих ажлын хүрээнд оны эхний 4 сард **2356** зээлдэгч нарт **1707.8 сая төгрөгийн** зээл олгожээ.

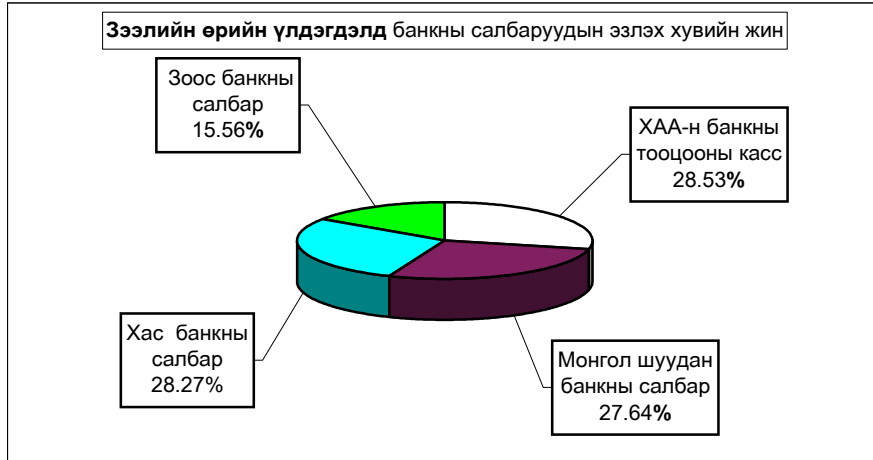
Зээлийн өрийн үлдэгдэл (сая-төг)  
LOANS OUTSTANDING, at the end of month, mln tog

|   | Зээлийн өрийн үлдэгдэл<br>Loans outstanding |        |         |         |         | Үүнээс хугацаа хэтэрсэн<br>of which : overdue |       |         |
|---|---|--------|---------|---------|---------|---|-------|---------|
|   | 2006 оны                                    |        |         |         | 2007    | 2006 оны                                      |       | 2007 он |
|   | 3-30  | 6-30   | 9-30    | 12-30   | 4-30    | 06-30   | 12-30 | 4-30    |
| Банкны системийн дүн<br>Total bank                | 2957.2                                      | 9907.9 | 10106.5 | 11241.3 | 11576.6 | 284.3   | 287.4 | 156.2   |
| Y -ХАА-н банкны тооцооны касс<br>Agriculture Bank | 712.2                                       | 7171.9 | 7334.5  | 8734.6  | 8775.9  | 126.4   | 147.2 | 5.2     |
| Y -Мон-шуудан банкны салбар<br>Post Givo Bank     | 503.2                                       | 753.2  | 821.5   | 873.8   | 1083.0  | 55.7  | 67.7  | 67.0    |
| э -Хас банкны салбар<br>Khasbank                  | 730.7                                       | 1019.5 | 1003.0  | 909.90  | 1107.9  | 27.9  | 19.4  | 20.1    |
| с -Зоос банкны салбар<br>Zoosbank                 | 1011.1                                      | 963.3  | 947.5   | 723.0   | 609.8   | 74.3  | 53.1  | 63.9    |

2007 онд Нийт болон Бичил бизнест олгосон зээл  
LOANS OUTSTANDING, at the end of month, mln tog

( сая төг )

|  | Нийт олгосон зээл |                              | Бичил бизнест олгосон зээл<br><i>Loans outstanding</i> |                              | Зээлийн хүүгийн дундаж<br><i>LOAN RATE</i> |                   |
|--|-------------------|------------------------------|--|------------------------------|--|-------------------|
|  | Зээлдэгчийн тоо   | Зээлийн хэмжээ<br>Total Loan | Зээлдэгчийн тоо  | Зээлийн хэмжээ<br>Total Loan | Үйлдвэр лэлийн<br>Enterprise               | Худаагаа<br>Trade |
| Банкны системийн дүн<br>Total bank         | 6356              | 3919                         | 2356   | 1707.8                       | x  | x                 |
| ХАА-н банк<br>Agriculture Bank             | 2065              | 1118                         | 10   | 4.2                          | 3.5  | 3.5               |
| Мон-шуудан банкны салбар<br>Post Givo Bank | 2257              | 1083                         | 954  | 716.6                        | 2.0  | 3.0               |
| Хас банкны салбар<br>Khasbank              | 1532              | 1108                         | 890  | 749.1                        | 3.0  | 3.0               |
| Зоос банкны салбар<br>Zoosbank             | 502               | 610                          | 502  | 237.9                        | 3.0  | 3.4               |



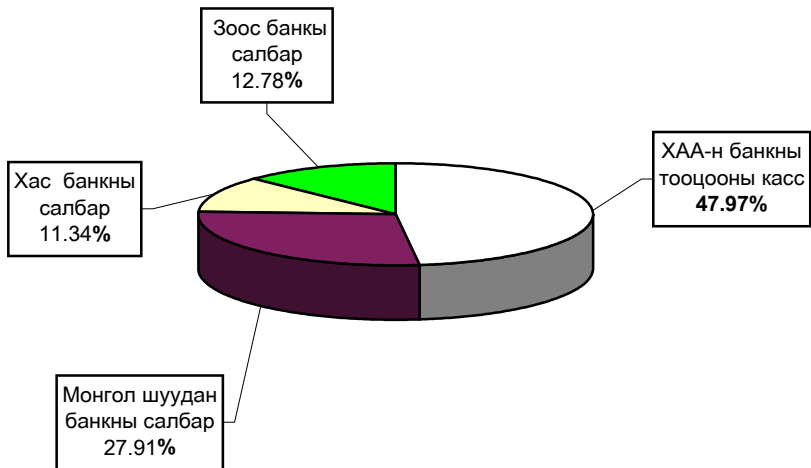
Иргэдийн хувийн хадгаламжинд 4 сарын 30-ний байдлаар **2807.8** сая ₮ байна.

Иргэдийн хадгаламжийн үлдэгдэл, хүү  
REMAINDER OF INDIVIDUAL DEPOSITS, RATE

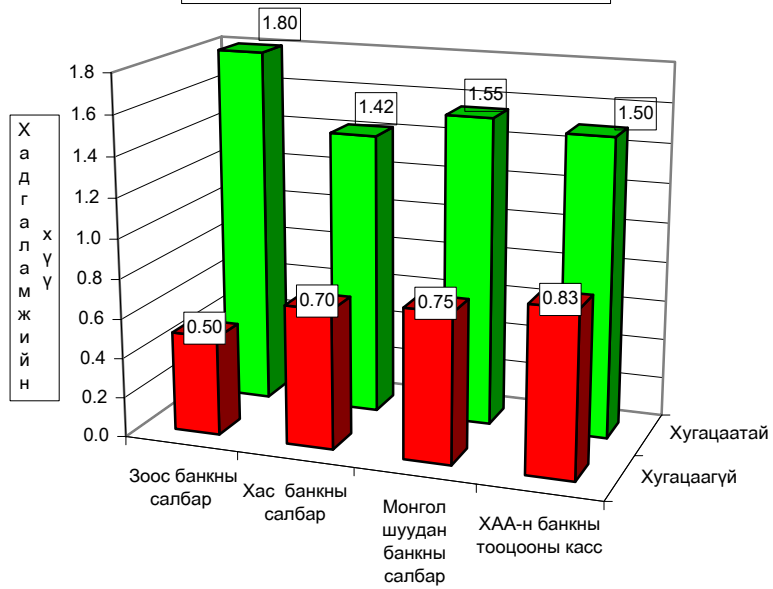
(сая, төгрөгөөр)  
mln tog, by months %

|  | Хадгаламжийн үлдэгдэл<br>Remainder deposits |        |        |        |        | Хадгаламжийн хүүний сарын дундаж хувь |            |
|--|---|--------|--------|--------|--------|---------------------------------------|------------|
|  | 2006 оны                                    |        |        |        | 2007   | Хугацаатай                            | Хугацаагүй |
|  | 03-30                                       | 06-30  | 09-30  | 12-30  | 4-30   |                                       |            |
| Банкны системийн дүн<br>Total bank             | 1474.40                                     | 3312.4 | 3517.2 | 3596.7 | 2807.8 |                                       |            |
| ХАА-н банкны тооцооны касс<br>Agriculture Bank | 436.3                                       | 2163.4 | 2321.7 | 2269.3 | 1346.9 | 1.5                                   | 0.83       |
| Мон-шуудан банкны салбар<br>Post Givo Bank     | 502.7                                       | 584.8  | 653.1  | 738.4  | 783.7  | 1.55                                  | 0.75       |
| Хас банкны салбар<br>Khasbank                  | 161.7                                       | 194.3  | 234.2  | 255.3  | 318.3  | 1.42                                  | 0.70       |
| Зоос банкны салбар<br>Zoosbank                 | 373.7                                       | 369.9  | 308.2  | 333.7  | 358.9  | 1.8                                   | 0.50       |

Хадгаламжийн үлдэгдэлд банкны салбаруудын эзлэх хувийн жин



Иргэдийн банкны хадгаламжинд төлж байгаа хүү



## Нийгмийн даатгал

Нийгмийн даатгалын байгууллагын мэдээгээр 2007 оны 4 сард  
**НДШ-ийн орлого 1003.1 сая ₮ болж төлөвлөгөө 101.8 хувь биелэв.**

**НДШ-ийн орлогын төлөвлөгөөг бүх сумд 0.17-32.53 хувиар давуулан биелүүлжээ. Тэтгэвэр, тэтгэмжинд 2454.9 сая ₮ олгож, олголтын хувь 100.0% болов.**

Нийгмийн даатгалын сангаас олгосон дундаж тэтгэвэр  
57492 ₮ болж 2006 оны мөн үеэс 36.77 хувиар нэмэгджээ.

Нийгмийн даатгалын сангийн орлого, зарлага. (2007 онд)

| Үзүүлэлтүүд (эхний 4 сард)       | Тоо     |         |         | Төлсөн шимтгэл, олгосон тэтгэвэр, тэтгэмж (МЯНГАН-₮) |            |            | Дундаж тэтгэвэр тэтгэмж (МЯНГАН-₮) |         |         | 2007 он % 2006 он |
|----------------------------------|---------|---------|---------|--|------------|------------|------------------------------------|---------|---------|-------------------|
|                                  | 2005 он | 2006 он | 2007 он | 2005 он  | 2006 он    | 2007 он    | 2006 он                            | 2006 он | 2007 он |                   |
| 1.Дамуулагчдын тоо-бүд           | 795     | 795     | 761     | 627 509.8  | 729 838.3  | 1003 147.9 |                                    |         |         |                   |
| Аж ахуйн нэгж, байгууллага       | 519     | 519     | 521     | 194 528.0  | 226 249.9  | 310 975.6  |                                    |         |         |                   |
| Төсөвт байгууллага               | 276     | 276     | 240     | 432 981.8  | 503 588.4  | 692 172.1  |                                    |         |         |                   |
| 2.Олгосон тэтгэвэр-бүд           | 10671   | 10596   | 10675   | 1442 968.2   | 1781 670.8 | 2454 920.0 | 33.806                             | 42.036  | 57.492  | 136.77%           |
| Эндэр настны                     | 7350    | 7350    | 7454    | 1038 937.2   | 1282 803.0 | 1767 542.4 | 35.338                             | 43.633  | 59.282  | 136.87%           |
| Хөдөлмөрийн бэрхшээлтэй иргэдийн | 2034    | 1974    | 1939    | 230 874.9  | 285 057.3  | 392 787.2  | 28.377                             | 36.103  | 50.643  | 140.27%           |
| Төгсгөлчөө аяарны                | 1064    | 1049    | 1041    | 129 867.1  | 160 350.4  | 220 942.8  | 30.514                             | 38.215  | 53.060  | 138.85%           |
| Цэргийн                          | 223     | 223     | 241     | 43 289.0   | 53 450.1   | 73 647.6   | 48.530                             | 59.922  | 76.398  | 127.50%           |
| Нийт дүн                         | 11466   | 11391   | 11436   | 2070 478.0   | 2511 509.1 | 3458 057.9 |                                    |         |         |                   |

| (Сумдар, мянган-₮)                 | НДШ-ийн орлого |            |         |                  |           |         | Олгосон тэтгэвэр, тэтгэмж |            | ЭМД-ын гэрээт санхүүжилт |            |           |           |           |        |
|------------------------------------|----------------|------------|---------|------------------|-----------|---------|---------------------------|------------|--------------------------|------------|-----------|-----------|-----------|--------|
|                                    | Ажил олгогч    |            |         | НДШ-ийн сайн дур |           |         | Олгох                     | Олгосон    | Олгох                    | Олгосон    | Хувь      |           |           |        |
|                                    | Төлөвлөгөө     | Гүйцэтгэл  | Хувь    | Төлөвлөгөө       | Гүйцэтгэл | Хувь    |                           |            |                          |            |           |           |           |        |
| Атгажбулаг                         | 25 803.3       | 26 182.0   | 101.47% | 320.0            | 345.0     | 107.81% | 63 000.0                  | 89 527.0   | 88 465.6                 | 88 465.6   | 100.0%    |           |           |        |
| Аргалалт                           | 10 673.3       | 11 005.3   | 103.11% | 320.0            | 405.0     | 126.56% | 68 000.0                  | 79 410.3   | 77 822.5                 | 77 822.5   | 100.0%    |           |           |        |
| Аркуст                             | 9 851.7        | 10 057.8   | 102.09% | 320.0            | 391.0     | 122.19% | 70 000.0                  | 80 448.8   | 78 546.9                 | 78 546.9   | 100.0%    |           |           |        |
| Батомүр                            | 44 786.7       | 45 044.7   | 100.58% | 320.0            | 389.0     | 121.56% | 68 000.0                  | 113 433.7  | 111 985.0                | 111 985.0  | 100.0%    |           |           |        |
| Баян                               | 20 363.3       | 20 505.8   | 100.70% | 320.0            | 400.5     | 125.16% | 64 000.0                  | 84 905.3   | 83 182.6                 | 83 182.6   | 100.0%    |           |           |        |
| Баяндугар                          | 10 531.7       | 11 000.8   | 104.45% | 320.0            | 501.2     | 156.63% | 66 000.0                  | 77 502.0   | 75 977.8                 | 75 977.8   | 100.0%    |           |           |        |
| Баянхонгор                         | 14 725.0       | 15 075.9   | 102.38% | 320.0            | 440.5     | 137.66% | 66 000.0                  | 81 516.4   | 80 288.8                 | 80 288.8   | 100.0%    |           |           |        |
| Баян-Өмнөд                         | 13 648.3       | 14 521.8   | 106.40% | 320.0            | 350.0     | 109.38% | 65 000.0                  | 79 871.8   | 78 450.5                 | 78 450.5   | 100.0%    |           |           |        |
| Баянхонгор                         | 11 381.7       | 12 011.4   | 105.53% | 320.0            | 370.0     | 115.63% | 66 000.0                  | 78 361.4   | 76 865.9                 | 76 865.9   | 100.0%    |           |           |        |
| Баянзаан                           | 10 785.7       | 11 024.3   | 102.20% | 320.0            | 354.0     | 110.63% | 73 000.0                  | 84 378.3   | 82 770.0                 | 82 770.0   | 100.0%    |           |           |        |
| Баянцогт                           | 12 175.0       | 12 514.2   | 102.79% | 320.0            | 360.0     | 112.50% | 73 000.0                  | 85 874.2   | 84 093.3                 | 84 093.3   | 100.0%    |           |           |        |
| Баянхонгор                         | 23 848.3       | 24 112.5   | 101.11% | 320.0            | 337.0     | 105.31% | 71 000.0                  | 95 449.5   | 93 617.3                 | 93 617.3   | 100.0%    |           |           |        |
| Борнуур                            | 25 123.3       | 25 314.5   | 100.76% | 320.0            | 322.0     | 100.63% | 75 000.0                  | 100 636.5  | 99 153.0                 | 99 153.0   | 100.0%    |           |           |        |
| Бурхан                             | 10 786.7       | 11 025.8   | 102.22% | 320.0            | 335.0     | 104.69% | 79 000.0                  | 90 360.8   | 89 088.3                 | 89 088.3   | 100.0%    |           |           |        |
| Дэлгэрхаан                         | 8 916.7        | 9 444.8    | 105.92% | 320.0            | 274.0     | 85.63%  | 73 000.0                  | 82 718.8   | 81 040.4                 | 81 040.4   | 100.0%    |           |           |        |
| Дархан-Уул                         | 34 048.3       | 35 111.8   | 103.12% | 320.0            | 415.0     | 129.69% | 74 000.0                  | 109 526.8  | 108 005.3                | 108 005.3  | 100.0%    |           |           |        |
| Завхан                             | 149 705.0      | 149 800.2  | 100.06% | 320.0            | 335.0     | 104.69% | 150 135.2                 | 96 437.9   | 96 437.9                 | 100.0%     |           |           |           |        |
| Лүн                                | 21 525.0       | 22 056.7   | 102.47% | 320.0            | 358.0     | 111.88% | 64 000.0                  | 86 413.7   | 85 219.1                 | 85 219.1   | 100.0%    |           |           |        |
| Мянганморьт                        | 14 810.0       | 15 674.5   | 105.84% | 320.0            | 328.0     | 102.50% | 68 000.0                  | 84 002.5   | 82 321.2                 | 82 321.2   | 100.0%    |           |           |        |
| Өндөрширээт                        | 11 551.7       | 12 004.8   | 103.92% | 320.0            | 338.0     | 105.63% | 69 000.0                  | 81 342.8   | 80 322.8                 | 80 322.8   | 100.0%    |           |           |        |
| Оймбо                              | 14 101.7       | 16 004.2   | 113.49% | 320.0            | 324.0     | 101.25% | 67 000.0                  | 83 328.2   | 81 904.1                 | 81 904.1   | 100.0%    |           |           |        |
| Саргагзан                          | 9 058.3        | 12 004.8   | 132.53% | 320.0            | 345.0     | 107.81% | 70 000.0                  | 82 349.8   | 80 804.7                 | 80 804.7   | 100.0%    |           |           |        |
| Утгаал                             | 14 356.7       | 16 457.2   | 114.63% | 320.0            | 322.0     | 100.63% | 75 000.0                  | 91 779.2   | 89 828.2                 | 89 828.2   | 100.0%    |           |           |        |
| Црал                               | 15 575.0       | 16 045.8   | 103.02% | 320.0            | 361.0     | 112.81% | 71 000.0                  | 87 406.8   | 85 585.0                 | 85 585.0   | 100.0%    |           |           |        |
| Эрдэнэ                             | 24 726.7       | 25 111.2   | 101.55% | 320.0            | 335.0     | 104.69% | 68 000.0                  | 93 446.2   | 92 124.3                 | 92 124.3   | 100.0%    |           |           |        |
| Эрдэнэсант                         | 20 250.0       | 21 045.2   | 103.93% | 320.0            | 358.0     | 111.88% | 81 000.0                  | 102 403.2  | 100 466.3                | 100 466.3  | 100.0%    |           |           |        |
| Эуэнхэд                            | 402 316.3      | 402 990.9  | 100.17% | 1 640.0          | 2 045.8   | 124.74% | 116 382.1                 | 521 418.8  | 190 553.3                | 190 553.3  | 100.0%    |           |           |        |
| Рашаан сувилал                     |                |            |         |                  |           |         |                           |            |                          |            | 156 000.0 | 117 000.0 | 75.0%     |        |
| Төхөөт СЗЭТ, эмийн үнийн хөнгөлөлт |                |            |         |                  |           |         |                           |            |                          |            | 17 200.0  | 17 200.0  | 100.0%    |        |
| Хэрэг, цэргийн санхүүжилт          |                |            |         |                  |           |         |                           |            |                          |            | 5 350.0   | 5 350.0   | 100.0%    |        |
| 2007-04                            | 985 426.4      | 1003 147.9 | 101.80% | 9 960.0          | 11 439.0  | 114.85% | 1863 382.1                | 2577 969.0 | 2454 920.1               | 2454 920.1 | 100.0%    | 178 550.0 | 139 550.0 | 78.2%  |
| Төвийн бүс                         | 461 612.9      | 466 723.8  | 101.11% | 2 920.0          | 3 439.8   | 117.80% | 387 382.1                 | 857 545.7  | 521 044.1                | 521 044.1  | 100.0%    | 156 000.0 | 117 000.0 | 75.0%  |
| Зүүн бүс                           | 95 008.4       | 91 988.1   | 96.82%  | 1 920.0          | 1 457.0   | 75.89%  | 282 000.0                 | 501 822.2  | 492 441.6                | 492 441.6  | 100.0%    | 0.0       | 0.0       | 0.0    |
| Баруун бүс                         | 254 048.5      | 269 890.9  | 106.21% | 2 880.0          | 3 051.0   | 105.94% | 578 000.0                 | 890 941.9  | 784 853.9                | 784 853.9  | 100.0%    | 0.0       | 0.0       | 0.0    |
| Хойд бүс                           | 164 756.6      | 169 107.2  | 102.64% | 2 240.0          | 2 552.0   | 113.93% | 496 000.0                 | 667 669.2  | 656 580.5                | 656 580.5  | 100.0%    | 0.0       | 0.0       | 0.0    |
| 2006-04                            | 677 931.5      | 729 838.1  | 107.66% |                  |           |         | 1324 620.1                | 2054 458.2 | 1781 670.9               | 1781 670.9 | 100.0%    | 218 790.3 | 218 790.3 | 100.0% |
| 2005-04                            | 612 141.8      | 627 509.8  | 102.50% |                  |           |         | 990 000.0                 | 1617 509.8 | 1442 968.1               | 1442 968.1 | 100.0%    | 433 980.6 | 433 980.6 | 100.0% |
| 2004-04                            | 551 338.3      | 560 400.0  | 101.64% |                  |           |         | 950 000.0                 | 1510 400.0 | 1431 913.0               | 1431 913.0 | 100.0%    | 174 690.2 | 174 690.2 | 100.0% |
| 2003-04                            | 529 210.0      | 535 100.0  | 101.11% |                  |           |         | 650 800.0                 | 1185 900.0 | 994 039.9                | 994 039.9  | 100.0%    | 174 666.4 | 174 666.4 | 100.0% |
| 2002-04                            | 478 560.7      | 430 847.7  | 90.03%  |                  |           |         | 485 500.0                 | 916 347.7  | 819 213.9                | 819 213.9  | 100.0%    | 156 501.5 | 152 151.5 | 97.2%  |

## Нийгмийн халамж

Нийгмийн халамж үйлчилгээний албаны мэдээгээр 2007 оны 4 сард сумдад  
43325 хүнд 1115.76 сая ₮-ийг нийгмийн халамжийн хуулийн дагуу олгов.

### Нийгмийн халамжийн сангийн 4-р сарын санхүүжилтын мэдээ

| Үзүүлэлтүүд   | Хүний тоо    | Олгосон тэтгэвэр тэтгэмж |
|---|--------------|--------------------------|
| 2006 оны 7 сарын 1-нээс мөрдсөн хуулиар                                     | 2007-04      | 2007-04                  |
| <b>Нийгмийн халамжийн тэтгэвэр-бүгд</b>                                     | <b>43325</b> | <b>1115 757.9</b>        |
| <b>Халамжийн тэтгэвэр</b>   | <b>2023</b>  | <b>218 569.1</b>         |
| Жирэмсэн болон хөхүүл эхчүүдийн НМТ   | 1424         | 37 620.0                 |
| Ахмад настанг асарч буй иргэнд НМТ  | 32           | 2 004.5                  |
| Хөгжлийн бэрхшээлтэй иргэдийг асарч буй иргэнд НМТ (Нөхцөлт мөнгөн тэтгэмж) | 49           | 2 842.5                  |
| Жирэмсэн болон амаржсаны тэтгэмж  |              |                          |
| Нярайн арчилгаа   |              |                          |
| Бүтэн өнчин хүүхэд үрчлэн авсны тэтгэмж                                     | 44           | 2 400.0                  |
| Хүүхэд асарсны тэтгэмж  | 854          | 38 658.8                 |
| <b>Нөхцөлт мөнгөн тэтгэмжийн нийт дүн</b>                                   | <b>2403</b>  | <b>83 525.8</b>          |
| Хүүхдийн мөнгөн тусламж   | 33700        | 424 400.0                |
| Шинээр төрсөн хүүхдэд мөнгөн тусламж  | 475          | 29 500.0                 |
| Шинэ гэр бүлд олгосон мөнгөн тусламж  | 24           | 12 000.0                 |
| Алдар цолтой ахмадуудад зүүулсэн хөнгөлөлт                                  | 25           | 9 000.0                  |
| Алдарт эхийн одонтой ахмадуудад тусламж                                     | 4030         | 302 254.0                |
| <b>Улсын төсвөөс олгосон тэтгэмжийн дүн</b>                                 | <b>38254</b> | <b>777 154.0</b>         |
| Ахмад настанд үзүүлсэн тусламж  | 645          | 29 350.0                 |
| ХБИ-дэд үзүүлсэн тусламж хөнгөлөлт  |              | 7 159.0                  |
| <b>Ахмад настан ХБИ-дэд олгосон хөнгөлөлтийн дүн</b>                        | <b>645</b>   | <b>36 509.0</b>          |
| Олон нийтийн оролцоонд түшиглэсэн халамж                                    |              |                          |

### НМТ-нөхцөлт мөнгөн тэтгэмж

|                           | Нийгмийн халамжийн сан    |  |               | Амьжиргааг дэмжих сан     |  |                |
|---------------------------|---------------------------|--|---------------|---------------------------|--|----------------|
|                           | Хуваарилагдсан санхүүжилт | Нийгмийн халамжийн үйлчилгээнд зарцуулсан санхүүжилт | Олголтын хувь | Хуваарилагдсан санхүүжилт | Нийгмийн халамжийн үйлчилгээнд зарцуулсан санхүүжилт | Олголтын хувь  |
| <b>Сумаар- /мянган-₮/</b> |                           |  |               |                           |  |                |
| Алтанбулаг                | 14 220.0                  | 14 220.0   | 100.0%        | 28 150.0                  | 28 150.0   | 100.00%        |
| Аргалант                  | 23 480.0                  | 23 480.0   | 100.0%        | 13 650.0                  | 13 650.0   | 100.00%        |
| Архуст                    | 7 900.0                   | 7 900.0  | 100.0%        | 16 800.0                  | 16 800.0   | 100.00%        |
| Батсүмбэр                 | 18 660.0                  | 18 660.0   | 100.0%        | 54 200.0                  | 54 200.0   | 100.00%        |
| Баян                      | 8 300.0                   | 8 300.0  | 100.0%        | 22 950.0                  | 22 950.0   | 100.00%        |
| Баяндэлгэр                | 6 640.0                   | 6 640.0  | 100.0%        | 13 750.0                  | 13 750.0   | 100.00%        |
| Баянжаргалан              | 6 020.0                   | 6 020.0  | 100.0%        | 18 800.0                  | 18 800.0   | 100.00%        |
| Баян-Өнжүүл               | 6 100.0                   | 6 100.0  | 100.0%        | 18 750.0                  | 18 750.0   | 100.00%        |
| Баянхангай                | 11 620.0                  | 11 620.0   | 100.0%        | 10 150.0                  | 10 150.0   | 100.00%        |
| Баянцагаан                | 6 000.0                   | 6 000.0  | 100.0%        | 29 300.0                  | 29 300.0   | 100.00%        |
| Баянцогт                  | 11 200.0                  | 11 200.0   | 100.0%        | 21 950.0                  | 21 950.0   | 100.00%        |
| Баянчандмань              | 11 860.0                  | 11 860.0   | 100.0%        | 30 750.0                  | 30 750.0   | 100.00%        |
| Борнуур                   | 11 860.0                  | 11 860.0   | 100.0%        | 43 950.0                  | 43 950.0   | 100.00%        |
| Бүрэн                     | 8 400.0                   | 8 400.0  | 100.0%        | 32 500.0                  | 32 500.0   | 100.00%        |
| Дэлгэрхаан                | 12 580.0                  | 12 580.0   | 100.0%        | 26 300.0                  | 26 300.0   | 100.00%        |
| Жаргалант                 | 23 240.0                  | 23 240.0   | 100.0%        | 49 500.0                  | 49 500.0   | 100.00%        |
| Заамар                    | 14 880.0                  | 14 880.0   | 100.0%        | 38 350.0                  | 38 350.0   | 100.00%        |
| Лун                       | 4 900.0                   | 4 900.0  | 100.0%        | 29 600.0                  | 29 600.0   | 100.00%        |
| Мөнгөнморьт               | 7 200.0                   | 7 200.0  | 100.0%        | 19 050.0                  | 19 050.0   | 100.00%        |
| Өндөрширээт               | 5 400.0                   | 5 400.0  | 100.0%        | 15 750.0                  | 15 750.0   | 100.00%        |
| Сумбар                    | 6 300.0                   | 6 300.0  | 100.0%        | 14 750.0                  | 14 750.0   | 100.00%        |
| Сэргэлэн                  | 6 500.0                   | 6 500.0  | 100.0%        | 21 800.0                  | 21 800.0   | 100.00%        |
| Угтаал                    | 10 600.0                  | 10 600.0   | 100.0%        | 28 150.0                  | 28 150.0   | 100.00%        |
| Цээл                      | 6 280.0                   | 6 280.0  | 100.0%        | 22 800.0                  | 22 800.0   | 100.00%        |
| Эрдэнэ                    | 11 000.0                  | 11 000.0   | 100.0%        | 31 200.0                  | 31 200.0   | 100.00%        |
| Эрдэнэсант                | 10 960.0                  | 10 960.0   | 100.0%        | 44 050.0                  | 44 050.0   | 100.00%        |
| Зуунмод                   | 65 000.0                  | 65 000.0   | 100.0%        | 131 650.0                 | 131 650.0  | 100.00%        |
| НХҮТөв                    | 2 159.9                   | 2 159.9  | 100.0%        |                           |  |                |
| <b>2007 он</b>            | <b>339 259.9</b>          | <b>339 259.9</b>                                     | <b>100.0%</b> | <b>828 600.0</b>          | <b>828 600.0</b>                                     | <b>100.00%</b> |
| Төвийн бүс                | 97 820.0                  | 97 820.0   | 100.0%        | 229 650.0                 | 229 650.0  | 100.00%        |
| Зүүн бүс                  | 47 060.0                  | 47 060.0   | 100.0%        | 122 550.0                 | 122 550.0  | 100.00%        |
| Баруун бүс                | 85 620.0                  | 85 620.0   | 100.0%        | 247 650.0                 | 247 650.0  | 100.00%        |
| Хойд бүс                  | 106 600.0                 | 106 600.0  | 100.0%        | 228 750.0                 | 228 750.0  | 100.00%        |



## Ү н э , т а р и ф

**а.Аймгийн төвд** 2007 оны 04 сард бараа үйлчилгээний үнэ тариф 2005 оны 12 сарын 31-ныхтай харьцуулахад **6.88%**, 2006 оны 04 сарынхаас **1.37 %**-иар тус тус өслөө. Харин 2007 оны 04 сард бараа үйлчилгээний үнэ **2.76** хувиар өссөн нь өмнөх сараас 2.87 пунктээр өсөв. Энэ сард мах махан бүтээгдэхүүний үнэ огцом өссөн нь ерөнхий индекс өсөхөд нөлөөлөв.

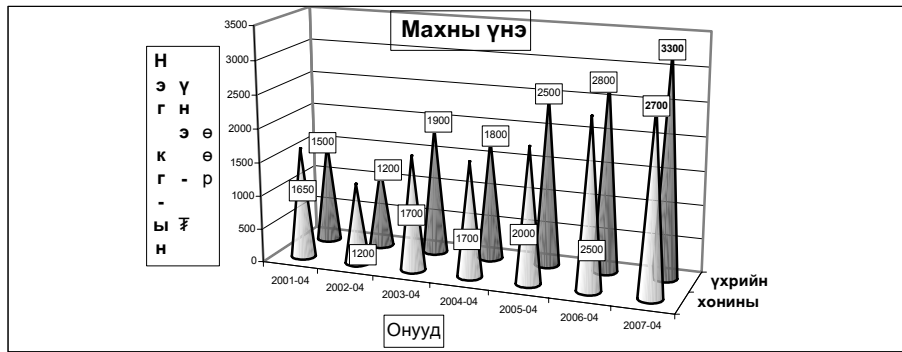
Хэрэглээний бараа, үйлчилгээний үнэ, тарифын индекс бүлгийн дүнгээр  
Consumer price index of certain goods and services : by groups

| хугацаа<br>Periods                | Хүнсний<br>бараа,<br>ундаа,ус<br>Food and<br>non-alcoholic<br>beverages | согтуу-<br>руулах<br>ундаа,архи<br>Alcoholic<br>beverages<br>tobacco | хувцас, бөс<br>бараа,<br>гутал<br>Clothing<br>footwear<br>and cloth | Орон сууц,<br>ус, цахилгаан<br>түлш<br>Housing, water<br>electricity and<br>fuels | Гэр ахуйн тавилга<br>Гэр ахуйн бараа<br>Furnishings, house-<br>hold equipment and<br>routine maintenance<br>of the house | Эм тариа<br>эмнэлэгийн<br>үйлчилгээ<br>Health, medical<br>care and<br>services | хувь percentage     |                           |                                    |  |
|-----------------------------------|---|--|---|---|--|--|---------------------|---------------------------|------------------------------------|--|
|                                   |   |  |   |   |  |  | Тээвэр<br>Transport | Previous month=100        |                                    |  |
| <b>Өмнөх сартай харьцуулснаар</b> |   |  |   |   |  |  |                     | <b>Previous month=100</b> |                                    |  |
| 2006                              | I   | 100.13   | 100.45  | 99.64   | 94.86  | 99.51  | 99.52               | 100.00                    |                                    |  |
|                                   | II  | 102.21   | 100.00  | 100.00  | 99.39  | 99.91  | 100.00              | 97.64                     |                                    |  |
|                                   | III   | 101.12   | 104.77  | 96.62   | 103.37   | 101.68   | 100.00              | 100.00                    |                                    |  |
| 2007                              | XII   | 101.97   | 97.91   | 102.93  | 100.00   | 96.68  | 100.00              | 98.30                     |                                    |  |
|                                   | I   | 102.67   | 100.00  | 96.54   | 100.00   | 99.81  | 114.10              | 98.40                     |                                    |  |
|                                   | II  | 103.98   | 97.73   | 100.47  | 97.80  | 99.98  | 100.78              | 98.15                     |                                    |  |
|                                   | III   | 98.53  | 104.78  | 100.88  | 97.41  | 100.17   | 101.83              | 100.05                    |                                    |  |
| 2006                              | IV  | 107.36   | 97.65   | 97.71   | 100.00   | 99.99  | 101.25              | 104.03                    |                                    |  |
|                                   | <b>Өмнөх жилийн эцэстэй харьцуулснаар</b>                               |  |   |   |  |  |                     |                           | <b>Since beginning of the year</b> |  |
|                                   | I   | 100.13   | 100.45  | 99.64   | 94.86  | 99.51  | 99.52               | 100.00                    |                                    |  |
|                                   | II  | 102.34   | 100.45  | 99.64   | 94.28  | 99.42  | 99.52               | 97.64                     |                                    |  |
| 2007                              | III   | 103.49   | 105.24  | 96.27   | 97.00  | 101.09   | 99.52               | 97.64                     |                                    |  |
|                                   | XII   | 102.60   | 105.58  | 93.22   | 103.27   | 101.89   | 103.18              | 111.84                    |                                    |  |
|                                   | I   | 105.33   | 105.58  | 90.00   | 103.27   | 101.70   | 117.73              | 110.06                    |                                    |  |
| 2007                              | II  | 109.52   | 103.19  | 90.42   | 101.00   | 104.52   | 118.65              | 108.02                    |                                    |  |
|                                   | III   | 107.92   | 108.12  | 91.22   | 98.39  | 104.70   | 120.82              | 108.07                    |                                    |  |
|                                   | IV  | 115.86   | 105.58  | 89.13   | 98.39  | 104.69   | 122.33              | 112.43                    |                                    |  |

| хугацаа<br>Periods                | Холбооны<br>хэрэгсэл,<br>шуудангийн<br>үйлчилгээ<br>Communication | амралт, чөлөөт<br>цаг, соёлын<br>бараа үйлчил-<br>гээ<br>Recreation<br>and culture | Боловсролын<br>үйлчилгээ<br>Education | Зочид буудал<br>зоогийн газар<br>дотуур байр<br>Restaurants<br>and hotels | Бусад<br>бараа<br>үйлчилгээ<br>Miscellaneous<br>goods &<br>services | Ерөнхий<br>индекс<br>Overall<br>index |                           |                                    |
|-----------------------------------|---|--|---------------------------------------|---|---|---------------------------------------|---------------------------|------------------------------------|
|                                   |   |  |                                       |   |   |                                       | Previous month=100        |                                    |
| <b>Өмнөх сартай харьцуулснаар</b> |   |  |                                       |   |   |                                       | <b>Previous month=100</b> |                                    |
| 2006                              | I   | 100.00   | 97.88                                 | 100.00  | 100.00  | 100.36                                | 99.70                     |                                    |
|                                   | II  | 100.00   | 96.90                                 | 100.00  | 100.00  | 102.16                                | 100.25                    |                                    |
|                                   | III   | 100.00   | 100.00                                | 100.00  | 100.00  | 100.00                                | 100.25                    |                                    |
| 2007                              | XII   | 97.88  | 100.00                                | 100.00  | 100.00  | 102.67                                | 100.55                    |                                    |
|                                   | I   | 102.16   | 100.00                                | 100.00  | 100.00  | 97.40                                 | 100.28                    |                                    |
|                                   | II  | 100.00   | 100.00                                | 100.00  | 100.00  | 100.70                                | 100.82                    |                                    |
|                                   | III   | 100.00   | 100.00                                | 100.00  | 100.00  | 100.66                                | 99.89                     |                                    |
| 2006                              | IV  | 100.00   | 100.00                                | 100.00  | 100.65  | 100.00                                | 102.76                    |                                    |
|                                   | <b>Өмнөх жилийн эцэстэй харьцуулснаар</b>                         |  |                                       |   |   |                                       |                           | <b>Since beginning of the year</b> |
|                                   | I   | 100.00   | 97.88                                 | 100.00  | 100.00  | 100.36                                | 99.70                     |                                    |
|                                   | II  | 100.00   | 94.85                                 | 100.00  | 100.00  | 102.53                                | 99.95                     |                                    |
| 2007                              | III   | 100.00   | 94.85                                 | 100.00  | 100.00  | 102.53                                | 100.20                    |                                    |
|                                   | XII   | 102.21   | 94.44                                 | 100.00  | 100.00  | 111.06                                | 102.88                    |                                    |
|                                   | I   | 104.43   | 94.44                                 | 100.00  | 100.00  | 109.17                                | 103.28                    |                                    |
| 2007                              | II  | 104.43   | 94.44                                 | 100.00  | 100.00  | 109.93                                | 104.13                    |                                    |
|                                   | III   | 104.43   | 94.44                                 | 100.00  | 100.00  | 109.65                                | 104.01                    |                                    |
|                                   | IV  | 104.43   | 94.44                                 | 100.00  | 100.65  | 109.65                                | 106.88                    |                                    |

Энэ сард хүнсний болон өргөн хэрэгцээт зарим гол нэр төрлийн бараа, бүтээгдэхүүн **Цагаан будаа, хонь, үхэр, адуу, ямааны мах, дотор мах, хиам, савалсан сүү, айраг, алим, төмс, лууван, манжин, байцаа, сонгино, хатуу, зөөлөн чихэр, шоколад, мон лаа, С-тэй аспирин, хүүхдийн жинсэн өмд, цэцэрлэгийн хүүхдийн хоолны мөнгө зэрэг 21 нэрийн бараа бүтээгдэхүүний үнэ 2.7-43.8 хувиар өссөн нь ерөнхий индекс 2.76 хувиар өсөхөд нөлөөлөв.**  
Энэ хугацаанд **цөцгийн тос, шилтэй өргөст хэмх, алаг салат, липтон цай, алтан навч тамхи, дүнсэн тамхи, эрэгтэй хүний дотортой куртца, эмэгтэй брук өмд, хагас автомат угаалгын машин зэрэг 9 нэрийн хүнсний болон бараа, бүтээгдэхүүний үнэ өсч, 164 нэрийн бараа, үйлчилгээний үнэ хэвийн байв.**





ХҮИ БАРАА БОЛОН ҮЙЛЧИЛГЭЭНИЙ БҮЛГЭЭР, 04-р сарын байдлаар  
CPI by COMMODITY AND SERVICE GROUP, by avgust

|                            |  | 2007-IV<br>2005-XII | 2007-IV<br>2007-III |
|----------------------------|--|---------------------|---------------------|
| <b>ЕРӨНХИЙ ИНДЕКС</b>      | <b>OVERALL INDEX</b>                   | <b>106.88</b>       | <b>102.76</b>       |
| Хүнсний бараа              | Foodstuffs                             | 115.86              | 107.36              |
| Хүнсний бус бараа          | Non-Food goods                         | 109.65              | 100.00              |
| Хүн амд үзүүлсэн үйлчилгээ | Market services rendered to population | 105.90              | 100.00              |

ХЭРЭГЛЭЭНИЙ ҮНИЙН ИНДЕКС, бүлэг, дэд бүлгээр  
CONSUMER PRICE INDICES by group and subgroups

| Бүлэг, дэд бүлэг   | Group and subgroup  | 2007-IV<br>2005-XII | 2007-IV<br>2007-III |
|--|---|---------------------|---------------------|
| <b>ХҮНСНИЙ БАРАА, УНДАА, УС</b>                            | <b>FOOD AND NON-ALCOHOLIC BEVERAGES</b>                         | <b>107.92</b>       | <b>107.36</b>       |
| Хүнсний бараа  | Foodstuffs  | 116.14              | 107.62              |
| Талх, гурил, будаа   | Bread, flour and cereals  | 102.41              | 98.90               |
| Мах, махан бүтээгдэхүүн                                    | Meat and maet products  | 144.98              | 122.15              |
| Сүү, сүүн бүтээгдэхүүн, өндөг                              | Milk, dairy products, and eggs                                  | 112.89              | 104.06              |
| Төрөл бүрийн өөх, тос                                      | Oils and fats   | 102.25              | 99.45               |
| Жимс, жимсгэнэ   | Fruit   | 97.45               | 111.05              |
| Тамс, хүнсний ногоо  | Potato and vegetables   | 125.65              | 114.03              |
| Саахар, жимсний чанамал, чихэр, шоколад                    | Sugar, jam, candy and chocolate                                 | 102.02              | 102.89              |
| Согтууруулах бус ундаа                                     | Non-alcoholic beverages   | 119.78              | 99.65               |
| <b>СОГТУУРУУЛАХ УНДАА, ТАМХИ</b>                           | <b>ALCOHOLIC BEVERAGES, TOBACCO</b>                             | <b>105.58</b>       | <b>97.65</b>        |
| Согтууруулах ундаа   | Alcoholic beverages   | 107.14              | 100.00              |
| Тамхи  | Tobacco   | 101.60              | 91.86               |
| <b>ХУВЦАС, БЭС БАРАА, ГУТАЛ</b>                            | <b>CLOTHING, FOOTWEAR AND CLOTH</b>                             | <b>89.13</b>        | <b>97.71</b>        |
| Хувцас, бөс бараа  | Clothing, cloth   | 96.31               | 96.57               |
| Гутал  | Footwear  | 109.16              | 100.00              |
| <b>ОРОН СУУЦ, УС, ЦАХИЛГААН, ХИЙН БОЛОН БУСАД ТҮЛШ</b>     | <b>FUELS</b>  | <b>92.92</b>        | <b>100.00</b>       |
| Орон сууцны засварын үйлчилгээ                             | Maintenance and repair of the dwelling                          | 99.41               | 100.00              |
| Усан хаггамж, бусад үйлчилгээ                              | Water supply and miscellaneous services                         | 95.21               | 100.00              |
| Цахилгаан, хийн болон бусад түлш                           | Electricity, gas and other fuels                                | 98.69               | 100.00              |
| <b>ГЭР АХУЙН ТАВИЛГА, ГЭР АХУЙН БАРАА</b>                  | <b>FURNISHINGS, HOUSEHOLD EQUIPMENT AND TOOLS</b>               | <b>104.89</b>       | <b>99.99</b>        |
| Тавилга, хэрэгсэл, хивс, дэвсгэр                           | Furniture, carpets and other floor coverings                    | 104.97              | 100.00              |
| Оёмол, нэхмэл эдлэл  | Household textiles  | 103.94              | 100.00              |
| Цахилгаан бараа  | Household appliances  | 105.92              | 98.55               |
| Шилэн эдлэл, сав суулга                                    | Glassware, Tableware and household utensils                     | 96.40               | 100.00              |
| Багаж хэрэгсэл   | Tools and edupment  | 112.71              | 100.00              |
| Цэвэрлэгээний болон бусад жижиг бараа                      | Household maintenance   | 103.71              | 101.16              |
| <b>ЭМ, ТАРИА, ЭМНЭЛГИЙН ҮЙЛЧИЛГЭЭ</b>                      | <b>HEALTH</b>   | <b>122.33</b>       | <b>101.25</b>       |
| Эм тариа, эмнэлгийн хэрэгсэл                               | Medical productct, appliances and edupment                      | 132.61              | 104.22              |
| Амбулаторийн үйлчилгээ                                     | Out-patient services  | 100.00              | 100.00              |
| Эмнэлэгт хэвтэж эмчлүүлэх үйлчилгээ                        | Hospital services   | 120.00              | 100.00              |
| <b>ТЭЭВЭР</b>  | <b>TRANSPORT</b>  | <b>112.43</b>       | <b>104.03</b>       |
| Тээврийн хэрэгсэлийн худалдан авалт                        | Purchase of vehicles  | 143.87              | 112.85              |
| Хувийн тээврийн хэрэгсэлийн засвар, үйлчилгээ              | Operation of personal transport edupment                        | 96.56               | 100.00              |
| Тээврийн үйлчилгээ   | Transport services  | 127.09              | 100.00              |
| <b>ХОЛБООНЫ ХЭРЭГСЭЛ, ШУУДАНГИЙН ҮЙЛЧИЛГЭЭ</b>             | <b>COMMUNICATION</b>  | <b>104.43</b>       | <b>100.00</b>       |
| <b>АМРАЛТ, ЧӨЛӨӨТ ЦАГ, СОЁЛЫН БАРАА, ҮЙЛЧИЛГЭЭ</b>         | <b>RECREATION AND CULTURE</b>                                   | <b>94.44</b>        | <b>100.00</b>       |
|  | Audio, visual, photographic and information processing edupment | 97.57               | 100.00              |
| Дуу, дүрс гэрэл зураг, бусад тоног төхөөрөмж               | Recreational and cultural services                              | 101.13              | 100.00              |
| Чөлөөт цаг соёлын үйлчилгээ                                | Newspapers, books and stationery                                | 88.79               | 100.00              |
| Ном, сонин бичгийн хэрэгсэл                                | <b>EDUCATION</b>  | <b>100.00</b>       | <b>100.00</b>       |
| <b>БОЛОВСРОЛЫН ҮЙЛЧИЛГЭЭ</b>                               | <b>HOTELS, AND RESTAURANTS</b>                                  | <b>100.00</b>       | <b>100.65</b>       |
| <b>ЗОЧИД БУУДАЛ, НИЙТИЙН ХООЛ, ДОТУУР БАЙРНЫ ҮЙЛЧИЛГЭЭ</b> | Catering service  | 100.00              | 103.82              |
| Нийтийн хоолны үйлчилгээ                                   | Hotels, accomodation service                                    | 100.00              | 100.00              |
| Зочид буудал, дотуур байрны үйлчилгээ                      | <b>MISCELLANEOUS GOODS AND SERVICES</b>                         | <b>109.65</b>       | <b>100.00</b>       |
| <b>БУСАД БАРАА, ҮЙЛЧИЛГЭЭ</b>                              | Personal care   | 105.90              | 100.00              |
| Хувь хүнд хандсан үйлчилгээ                                | Personal effects  | 158.19              | 100.00              |
| Хувь хүний эд зүйл, хэрэглэл                               | Financial services  | 100.00              | 100.00              |
| Санхүүгийн үйлчилгээ                                       |   |                     |                     |

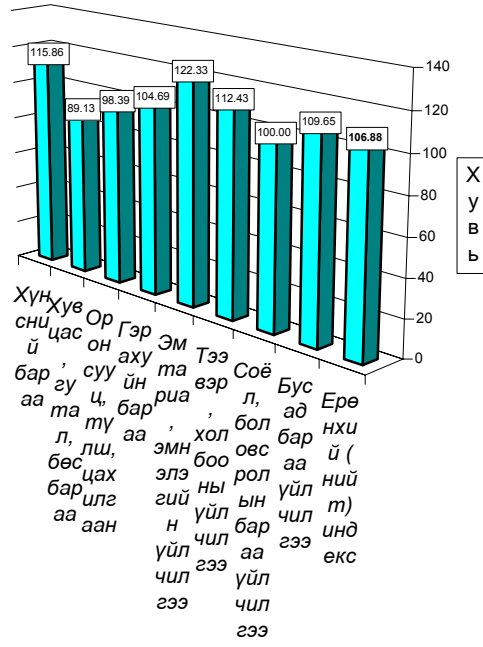
| Бараа, үйлчилгээний нэр төрөл, хэмжих нэгж    | 2007-04 /<br>2005-12 | 2007-04 /<br>2007-03 |
|---|----------------------|----------------------|
| Гурил, дээд зэрэг Алтан тариа ХК, задгай      | 102.10               | 100.00               |
| Гурил, 1-р зэрэг Улаанбаатар, задгай          | 102.60               | 97.50                |
| Гурил, 2-р зэрэг Улаанбаатар, задгай          | 100.00               | 100.00               |
| Гоймон, гадаад Макур 1кг                      | 97.50                | 97.50                |
| Гоймон, дотоод Алтан тариа ХК, Туузан         | 100.00               | 100.00               |
| Талх, Хүнс Ар ХК-ны, ш                        | 100.00               | 100.00               |
| Гурилан бөөс, 0.5кг Хүнс ар хк,               | 100.00               | 100.00               |
| Жигэмэг, Фгаж ХК, 100 гр цайны                | 90.91                | 100.00               |
| Цагаан будаа, задгай, кг                      | 105.50               | 103.57               |
| Шар будаа, задгай, кг,                        | 125.00               | 100.00               |
| Хонины мах, кг                                | 150.00               | 122.73               |
| Ухрийн мах, кг                                | 137.50               | 117.86               |
| Адууны мах, кг                                | 164.30               | 127.78               |
| Ямааны мах                                    | 143.80               | 143.75               |
| Дотор мах, цувдай, цусгүй                     | 133.30               | 133.33               |
| Хиэм, чанасан, 1кг                            | 113.60               | 108.70               |
| Сүү, задгай, литр                             | 100.00               | 100.00               |
| Сүү, сааласан, 1л Өэлун                       | 125.00               | 111.11               |
| Тараг, задгай                                 | 100.00               | 93.33                |
| Хорхой ааруул, задгай, чихэртэй, кг           | 100.00               | 100.00               |
| Айраг, 1литр                                  | 133.30               | 111.11               |
| Хуурай сүү, кг, Орос, 25% -н тослогтой        | 125.00               | 100.00               |
| Өндөг   | 100.00               | 100.00               |
| Ургамлын тос, 1 литр                          | 103.80               | 100.00               |
| Өвхөн тос, кг                                 | 100.00               | 100.00               |
| Шартос, кг                                    | 106.06               | 100.00               |
| Масло, задгай, 1 кг                           | 93.80                | 93.75                |
| Алим, шар, кг                                 | 100.00               | 114.29               |
| Мандарин, кг                                  | 104.55               | 100.00               |
| Узэм, Хятад, кг                               | 86.70                | 108.33               |
| Төмс  | 112.50               | 128.57               |
| Лууван, кг                                    | 90.90                | 125.00               |
| Манжин, кг                                    | 90.90                | 111.11               |
| Байцаа, кг                                    | 83.30                | 125.00               |
| Сонино, кг                                    | 185.70               | 108.33               |
| Өргөст хэмх, шилтэй, дарсан                   | 122.20               | 91.67                |
| Алаг салат, шилтэй "Urbalek", 630 гр          | 111.50               | 96.67                |
| Элсэн чихэр, кг,                              | 98.70                | 100.00               |
| Хатуу чихэр, 1 кг                             | 105.00               | 105.00               |
| Зөвлөн чихэр, "Мишха", кг                     | 102.90               | 102.86               |
| Шоколад, "Alpen Gold"                         | 118.20               | 108.33               |
| Жимсний чанамал, "VIDAN", цэвэр жин 380 гр    | 73.08                | 100.00               |
| Давс, цагаан, 1 кг, йоджуулсан                | 100.00               | 100.00               |
| Майонез                                       | 100.00               | 93.75                |
| Кетчуп, халуун ногоогүй, Польш, 250 гр        | 150.00               | 100.00               |
| Ногоон цай, Гурж, 2 кг                        | 104.00               | 100.00               |
| Байхуу цай, Липтон, 20 ширхэгтэй              | 100.00               | 100.00               |
| Ундаа, "Бидний ундаа", 1.5 л                  | 100.00               | 100.00               |
| Ундаа, "Бидний ундаа", 1.0 л, M C S Coca Cola | 124.44               | 100.00               |
| Цагаан архи, 0.5л, Хараа                      | 107.14               | 100.00               |

| Бараа, үйлчилгээний нэр төрөл, хэмжих нэгж                          | 2007-03 /<br>2005-12 | 2007-03 /<br>2007-02 |
|---|----------------------|----------------------|
| Ниво, Касс, 0.33 л  | 107.14               | 108.66               |
| Янжуур тамхи, West  | 106.67               | 100.00               |
| Янжуур тамхи, "Алтан наач"  | 114.29               | 114.29               |
| Дүнсэн тамхи, 1 боодол=350 гр                                       | 105.00               | 105.00               |
| Дээлийн даавуу, 140 см өргөнтэй, м                                  | 116.67               | 114.29               |
| Даалимба, м, Хятад  | 100.00               | 100.00               |
| Эрэгтэй даавуу, м, нарийн знтэй, Орос                               | 114.29               | 114.29               |
| Торто, задгай цэцгэн хээтэй, 78 см өргөнтэй, 1 м                    | 105.00               | 105.00               |
| Вулхай, м   | 100.00               | 100.00               |
| Эрэгтэй хүний дотортой куртк  | 100.00               | 100.00               |
| Костюм, 2 хос, энгийн хийцтэй, 48 размер, Хятад                     | 90.00                | 100.00               |
| Ноосон цамц, 50% ноос, 48 размер, Хятад                             | 100.00               | 100.00               |
| Сороочка, урт ханцуйтай, 35% хөвөн даавуу, Хятад                    | 71.43                | 100.00               |
| Биеийн тамйрын хослол, 48-52 размер, энгийн, Хятад                  | 100.00               | 100.00               |
| Жинс, 30-33 размер, Хятад   | 109.09               | 100.00               |
| Брик, 48-48 размер, энгийн хийцтэй, Хятад                           | 116.67               | 100.00               |
| Даавуун футболка, 100% даавуу, дугуй захтай, Хятад, нимгэн          | 107.69               | 100.00               |
| Трусы, 100% хөвөн даавуу  | 100.00               | 100.00               |
| Оймс, даавуун, Хятад  | 116.67               | 100.00               |
| Хиймэл нэхий дээл, 48 размер, Хятад                                 | 100.00               | 100.00               |
| Эмэгтэй хүний хавар намрын пальто                                   | 91.67                | 100.00               |
| Эмэгтэй хүний, доторгүй куртк, хагас урт, 46-48 размер, Хятад       | 83.33                | 100.00               |
| Эмэгтэй хослол, 2 хос, 46-48 размер, Хятад                          | 100.00               | 100.00               |
| Ноосон цамц, Хятад  | 125.00               | 100.00               |
| Кофт, гоёлын, урт ханцуйтай   | 81.25                | 100.00               |
| Юбка, 100% лодиестр   | 106.67               | 100.00               |
| Биеийн тамйрын хувцас, хөвөн даавуун материалтай, Хятад             | 94.12                | 100.00               |
| Эмэгтэй өмд, 46-48 размер,  | 80.00                | 100.00               |
| Ноосон өмд, Хятад   | 87.50                | 100.00               |
| Хөхний даруулга, Хятад  | 120.00               | 100.00               |
| Трусы, 100% хөвөн даавуу, Хятад                                     | 80.00                | 100.00               |
| Трико, 100% полиамид, Хятад   | 80.00                | 100.00               |
| Оймс, даавуун, Хятад  | 120.00               | 100.00               |
| Хавар, намрын куртк, синтефон дотортой, 6-7 настай хүүхдийн, Хят:   | 88.89                | 100.00               |
| Хүүхдийн ноосон цамц, Хятад   | 100.00               | 100.00               |
| Эрэгтэй хүүхдийн сороочка, цагаан, Хятад                            | 100.00               | 100.00               |
| Хүүхдийн жинсэн өмд, Хятад  | 75.00                | 100.00               |
| Хүүхдийн футболка, Хятад  | 111.11               | 100.00               |
| Хүүхдийн оймс, 5-7 нас, ноосон, Хятад                               | 90.00                | 100.00               |
| Эрэгтэй хүний ороолт, ноосон даавуу, Хятад                          | 100.00               | 100.00               |
| Эрэгтэй савхин бээлий, 9 размер, дотоод                             | 84.62                | 100.00               |
| Эмэгтэй хүний ноосон малгай   | 85.71                | 100.00               |
| Эрэгтэй өвлийн гутал, хагас түрийтэй                                | 92.00                | 100.00               |
| Эрэгтэй ботинк, ширэн, үдээстэй                                     | 52.63                | 100.00               |
| Эрэгтэй хүний лүүз, 41-43 размер, Хятад                             | 65.00                | 100.00               |
| Эмэгтэй өвлийн гутал, ширэн, урт түрийтэй, цэхилгаантай, энгийн, Хя | 95.00                | 100.00               |
| Эмэгтэй хавар, намрын гутал, ширэн, богино түрийтэй                 | 69.57                | 100.00               |
| Эмэгтэй хүний ширэн туфли, хиймэл арьсан дотортой, Хятад            | 86.67                | 100.00               |
| Эрэгтэй хүүхдийн өвлийн лүүзэн гутал, 36--38 размер, Хятад          | 63.33                | 100.00               |

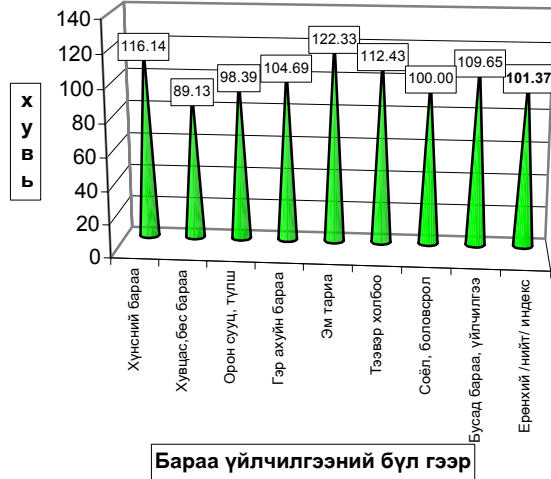
| Бараа, үйлчилгээний нэр төрөл, хэмжих нэгж       | 2007-04/<br>2005-12 | 2007-04/<br>2007-03 |
|--|---------------------|---------------------|
| Буриад гутал, 3-5 настай хүүхдийн                | 93.33               | 100.00              |
| Хүүхдийн пүүз, Хятад, 10-12 насны хүүхдийн       | 100.00              | 100.00              |
| Цагаан тосон будаг, Хятад, байшинтай             | 91.67               | 100.00              |
| Цемент, Хятад, 1 туут                            | 91.67               | 100.00              |
| Цонхны шил, 1м2                                  | 100.00              | 100.00              |
| Хадаас, 40 мм, кг                                | 136.60              | 100.00              |
| Гэрийн мод                                       | 100.00              | 100.00              |
| Орон сууцанд засвар хийлгэх хөлс, 2 өрөө байр    | 100.00              | 100.00              |
| Цэвэр усны үнэ, сард, орон сууцны айлын, 1 хүний | 90.00               | 100.00              |
| Цэвэр ус, гэр хороолол, 1 л                      | 100.00              | 100.00              |
| Хог хаягдал, орон сууцны нэг өрхийн, сард        | 100.00              | 100.00              |
| Хог хаягдал, сард, гэр хорооллын 1 өрхийн        | 160.00              | 100.00              |
| Бохир усны үнэ, сард, 1 хүний                    | 100.00              | 100.00              |
| Засвар үйлчилгээний хөлс (СӨХ-с авах хөлс)       | -                   | 100.00              |
| Халаалт, 1м <sup>2</sup>                         | 80.73               | 100.00              |
| Орон сууцны цахилгаан, 1 кВт                     | 98.00               | 100.00              |
| Гэр хорооллын цахилгаан, 1 кВт                   | 93.10               | 100.00              |
| Түлшний мод, шуудайгаар                          | 100.00              | 100.00              |
| Нүүрс, 1 тонн                                    | 107.10              | 85.71               |
| Халуун ус, сард, 1 хүний                         | 95.00               | 100.00              |
| Модон ор, хээтэй                                 | 112.50              | 100.00              |
| Модон авдар, хээтэй                              | 100.00              | 100.00              |
| Диван, гэр хийцийн                               | 109.09              | 100.00              |
| Хивс, 2x3м хэмжээтэй, энгийн, "Эрдэнэт хивс"     | 118.75              | 100.00              |
| Шалны худаас, Хятад                              | 80.00               | 100.00              |
| Орны бүтээлэг                                    | 100.00              | 100.00              |
| Хөвөнтэй хөнжил, 1 хүний                         | 100.00              | 100.00              |
| Ор, хөнжлийн даавуу                              | 109.09              | 100.00              |
| Гар нүүрийн алчуур, 30*60см                      | 80.00               | 100.00              |
| Хөргөгч, Хятад                                   | 100.00              | 100.00              |
| Угаалгын машин, хагас автомат, Хятад             | 131.30              | 95.45               |
| Цахилгаан индүү, Хятад                           | 94.44               | 100.00              |
| Данх, никель, 3л                                 | 81.25               | 100.00              |
| Цайны халуун сав, 2 л                            | 107.10              | 100.00              |
| Шаазан аяга, Хятад                               | 100.00              | 100.00              |
| Төмөр зуух, нимгэн төмрөөр хийсэн, энгийн        | 122.20              | 110.00              |
| Хуруу зай, 1.5в                                  | 100.00              | 100.00              |
| Эдийн саван, ОК                                  | 100.00              | 100.00              |
| Угаалгын нунтаг, "ОМО-99"                        | 95.00               | 100.00              |
| Аяга, таваг угаагч шингэн                        | 125.00              | 100.00              |
| Лаз, Монлава, нэг боодол                         | 133.30              | 109.09              |
| Шүдэнз, толгой, Орос                             | 100.00              | 100.00              |
| Аспирин, 10ш                                     | 166.70              | 125.00              |
| Ампциллин, 10ш                                   | 138.46              | 100.00              |
| Витамин "С", үрлэн, 50ш                          | 115.38              | 100.00              |
| Хлорфенамен, Монос                               | 133.30              | 120.00              |
| Пенициллин, тариагаар, 1 сая                     | 100.00              | 100.00              |
| Кальцихлорид, тариагаар, 10 ампул                | 166.67              | 100.00              |
| Бинт, дотоод                                     | 100.00              | 100.00              |

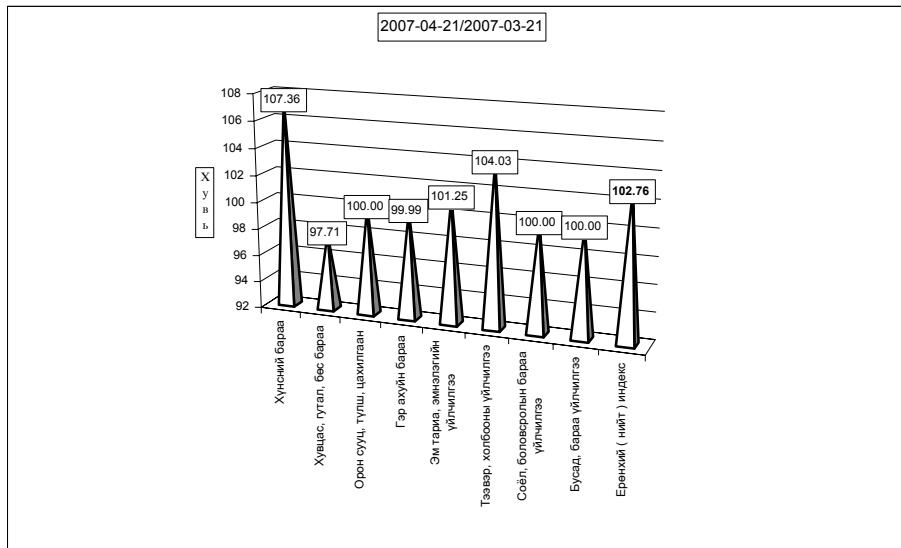
| Бараа, үйлчилгээний нэр төрөл, хэмжих нэгж                                       | 2007-04/<br>2005-12 | 2007-04/<br>2007-03 |
|--|---------------------|---------------------|
| Шүдний эмчид үзүүлэх, цементэн пломба тавиулах                                   | 100.00              | 100.00              |
| Эмнэлгийн ор хоногийн хөлс, өдрийн, даатгал ороогүй                              | 120.00              | 100.00              |
| Мотоцикл (машин) ИЖ Планета-5  | 144.44              | 100.00              |
| Унадаг дугуй, Хятад  | 111.11              | 100.00              |
| Автомашин дугуй  | 87.50               | 100.00              |
| Бензин, А-80, 1 литр   | 91.14               | 100.00              |
| Бензин, А-92, 1 литр   | 105.42              | 100.00              |
| Дизелийн түлш, 1 литр  | 94.74               | 100.00              |
| Машины дугуй нөхөх хөлс  | 100.00              | 100.00              |
| УБ-аймгийн төвийн төмөр замын хөлс, том хүн, нэг талдаа, куле                    | -                   | -                   |
| Автобусны билет, том хүн   | 200.00              | 200.00              |
| Хот доторх таксины хөлс, 1 км  | 114.29              | 100.00              |
| УБ-Аймгийн төвийн таксины хөлс, нэг талдаа                                       | 111.11              | 100.00              |
| УБ-аймгийн төвийн онгоцны билет, том хүн, нэг талдаа                             | -                   | -                   |
| Энгийн утаснаас энгийн утас руу ярих 1 минутын тариф                             | 100.00              | 100.00              |
| Мобикомын урьдчилсан төлбөрт үйлчилгээний цэнэглэгч карт, 60 хоногийн эрхтэй, 60 | 109.98              | 100.00              |
| Аймгийн тав-УБ руу 3 мин утсаар ярих хөлс  | 100.00              | 100.00              |
| Өнгөт телевизор, 21"-ийн SHARP   | 94.00               | 100.00              |
| DVD тоглуулагч, Хятад  | 100.00              | 100.00              |
| Магнитофон хөгжим, Хятад   | 100.00              | 100.00              |
| Зургийн хальс, 200 мэдрэмжтэй, 36 кадртай, Коникиа, Фужи                         | 100.00              | 100.00              |
| Бичлэггүй CD   | 100.00              | 100.00              |
| Зурагтын сарын хураамж   | 100.00              | 100.00              |
| Кабелийн телевизийн сарын хураамж:   | 100.00              | 100.00              |
| Зургийн хальс угаалгах хөлс, 10x15см, Фужи Фильм, Коникиа                        | 107.14              | 100.00              |
| Биллиард талх хөлс, хуубт  | 100.00              | 100.00              |
| Сурах бичлэг, 5р ангийн, Математик   | 100.00              | 100.00              |
| Сурагчийн давтар, дөрвөлжин шугамтай, 12 хуудаастай                              | 83.33               | 100.00              |
| Орон нутгийн сонин улирлын захиалга  | 70.31               | 100.00              |
| Ил захидал   | 100.00              | 100.00              |
| Тосон бал  | 100.00              | 100.00              |
| Улсын их, дээд сургуулийн жилийн сургалтын төлбөр                                | 100.00              | 100.00              |
| Зоогийн газрын хоолны үнэ  | 100.00              | 100.00              |
| Цэцэрлэгийн хүүхдийн хоолны мөнгө, 1 өдрийн                                      | 125.00              | 100.00              |
| Зочид буудлын хөлс, энгийн, 1 хүн, 1 хоног                                       | 100.00              | 100.00              |
| Эрэгтэй үс засуулах хөлс   | 100.00              | 100.00              |
| Эмэгтэй үс засуулах хөлс, энгийн тайралт   | 100.00              | 100.00              |
| Нийтийн халуун усны хөлс, том хүн  | 100.00              | 100.00              |
| Эмэгтэй хүний нүүрний энгээсэг   | 100.00              | 100.00              |
| Гар нүүрийн саван  | 105.88              | 100.00              |
| Үсний шампунь, Clear   | 117.20              | 100.00              |
| Шүдний оо, Lucky mint  | 100.00              | 100.00              |
| Ариун цэврийн цаас, боодол, орос   | 120.00              | 100.00              |
| Мөнгөн аяга, хээтэй, дунд гарын  | 205.71              | 100.00              |
| Банкны үйлчилгээний хөлс, мөнгөн гуйвуулгын шимтгэл, дансгүй                     | 100.00              | 100.00              |

2007-04-21/2005-12-21



2007-04/2006-04





**б. Хөдөөд** 2007 оны 04 сард бараа үйлчилгээний үнэ тариф 2005 оны 12 сартай харьцуулахад **7.19%**, 2006 оны 04 сарынхаас **1.88%**, 2007 оны 04 сард **0.67** хувиар тус тус өсөв.

Хэрэглээний бараа, үйлчилгээний үнийн индекс, 2007. IV  
Consumer price index of certain goods and services, 2007. IV

| БҮЛЭГ                                    |                             | GROUP                                | /хөдөөд/           |                     | (хувиар)            |
|--|-----------------------------|--------------------------------------|--------------------|---------------------|---------------------|
|  |                             |                                      | 2007-4/<br>2005-12 | 2007-04/<br>2006-04 | 2007-04/<br>2007-03 |
| <b>Хүнсний бараа</b>                     |                             | <b>Foodstuffs</b>                    | <b>109.38</b>      | <b>102.64</b>       | <b>101.66</b>       |
| Ү  | Гурил, гурилан бүтээгдэхүүн | Flour and flour products             | 102.89             | 98.41               | 100.21              |
| Ү  | Мах, махан бүтээгдэхүүн     | Meat and meat products               | 124.36             | 109.58              | 107.89              |
| Н  | Сүү, сүүн бүтээгдэхүүн      | Milk and dairy products              | 104.23             | 98.03               | 98.44               |
| Э  | Саахар, чихэр, цай, жимс    | Sudar, candy, tea, fruits            | 116.31             | 109.80              | 99.33               |
| Э  | Төмс, хүнсний ногоо         | Potatoes and vegetables              | 114.83             | 96.86               | 99.94               |
| С  | Хүнсний бусад бараа         | Other foodstuffs                     | 103.08             | 100.23              | 100.06              |
|  | Архи, ундаа, тамхи          | Alcohol and tobacco                  | 105.58             | 105.30              | 102.91              |
| <b>Хувцас, гутал, бөс бараа</b>          |                             | <b>Clothing, footwear and cloth</b>  | <b>104.20</b>      | <b>100.30</b>       | <b>99.17</b>        |
| Ү  | Эрэгтэй хүний хувцас        | Men's clothing                       | 124.52             | 113.35              | 100.01              |
| Ү  | Эмэгтэй хүний хувцас        | Women's clothing                     | 118.87             | 100.18              | 99.84               |
| Н  | Хүүхдийн хувцас             | Children's clothing                  | 105.07             | 101.70              | 100.52              |
| Ээ                                       | Бүх төрлийн гутал           | Footwear                             | 86.64              | 92.45               | 98.32               |
| С  | Хөвөн, бөс бараа            | Cloth                                | 126.10             | 117.23              | 99.92               |
| <b>Орон сууц, түлш, цахилгаан</b>        |                             | <b>Housing, heating, electricity</b> | <b>105.71</b>      | <b>98.68</b>        | <b>99.62</b>        |
| <b>Гэр ахуйн бараа</b>                   |                             | <b>Household goods</b>               | <b>104.27</b>      | <b>101.36</b>       | <b>100.22</b>       |
| <b>Эм тариа, эмнэлгийн үйлчилгээ</b>     |                             | <b>Medical care and services</b>     | <b>112.21</b>      | <b>102.83</b>       | <b>100.66</b>       |
| <b>Тээвэр, холбооны үйлчилгээ</b>        |                             | <b>Transport and communication</b>   | <b>104.45</b>      | <b>98.08</b>        | <b>99.47</b>        |
| <b>Соёл, боловсролын бараа үйлчилгээ</b> |                             | <b>Cultural goods and recreation</b> | <b>106.94</b>      | <b>105.39</b>       | <b>99.60</b>        |
| <b>Бусад бараа, үйлчилгээ</b>            |                             | <b>Other goods and services</b>      | <b>99.00</b>       | <b>99.79</b>        | <b>99.96</b>        |
| <b>Ерөнхий (нийт) индекс</b>             |                             | <b>Overall index</b>                 | <b>107.19</b>      | <b>101.88</b>       | <b>100.67</b>       |

Тус аймгийн хэмжээгээр 2007 оны 04-р сард ХАА-н болон өргөн хэрэгцээт бараа, үйлчилгээний үнэ тариф ямар байгааг сумдаар үзүүлбэл.

ХАА-н бүтээгдэхүүний үнэ (₮-өөр)

| Сумд | Sumd | дундаж үнэ, ₮ Average prices, tog |          |         |                             |          |         |                |          |         | Сонгино. /Onion/ |          |         |
|------|------|-----------------------------------|----------|---------|-----------------------------|----------|---------|----------------|----------|---------|------------------|----------|---------|
|      |      | Үхрийн мах<br>Beef, grade         |          |         | Хонины мах<br>Mutton, grade |          |         | Төмс. /Potato/ |          |         |                  |          |         |
|      |      | 2006.IV                           | 2007.III | 2007.IV | 2006.IV                     | 2007.III | 2007.IV | 2006.IV        | 2007.III | 2007.IV | 2006.IV          | 2007.III | 2007.IV |
| АБ   | АВ   | 2,000                             | 2,600    | 2,600   | 2,000                       | 2,600    | 2,600   | 450            | 500      | 500     | 450              | 600      | 600     |
| АР   | АР   | 2,000                             | 2,000    | 2,000   | 1,800                       | 2,000    | 2,000   | 400            | 400      | 400     | 500              | 450      | 450     |
| АТ   | АТ   | 1,800                             | 2,200    | 2,200   | 2,500                       | 2,000    | 2,000   | 350            | 300      | 300     | 500              | 600      | 600     |
| БС   | ВС   | 2,600                             | 2,900    | 2,700   | 2,500                       | 2,700    | 2,700   | 400            | 350      | 350     | 500              | 600      | 600     |
| БА   | ВА   | 2,400                             | 2,800    | 2,500   | 2,300                       | 2,600    | 2,500   | 500            | 350      | 350     | 550              | 550      | 650     |
| БД   | ВД   | 2,200                             | 2,400    | 3,000   | 2,000                       | 2,200    | 2,900   | 400            | 500      | 500     | 500              | 700      | 700     |
| БЖ   | ВЖ   | 2,000                             | 2,000    | 2,000   | 1,800                       | 1,400    | 1,400   | 300            | 350      | 350     | 500              | 700      | 700     |
| БӨ   | ВО   | 2,300                             | 1,800    | 1,800   | 2,200                       | 1,600    | 1,600   | 350            | 350      | 350     | 600              | 600      | 600     |
| БХ   | ВКН  | 2,000                             | 2,000    | 2,000   | 1,800                       | 2,000    | 2,000   | 350            | 400      | 400     | 500              | 500      | 500     |
| БЦ   | ВТС  | 2,100                             | 2,100    | 2,100   | 1,900                       | 1,900    | 2,100   | 450            | 350      | 400     | 500              | 550      | 500     |
| БТ   | ВТ   | 2,400                             | 2,800    | 2,800   | 2,200                       | 2,300    | 2,300   | 400            | 350      | 350     | 600              | 600      | 600     |
| БЧ   | ВСН  | 2,700                             | 2,700    | 2,700   | 2,400                       | 2,600    | 2,700   | 350            | 400      | 400     | 500              | 700      | 700     |
| БН   | ВН   | 2,800                             | 2,900    | 2,900   | 2,500                       | 2,300    | 2,700   | 500            | 450      | 450     | 500              | 600      | 700     |
| БҮ   | ВУ   | 1,500                             | 3,000    | 3,000   | 1,500                       | 2,800    | 2,800   | 400            | 400      | 400     | 350              | 350      | 350     |
| ДХ   | ДКН  | 2,200                             | 1,700    | 1,700   | 2,000                       | 1,500    | 1,500   | 600            | 350      | 350     | 500              | 700      | 700     |
| ЖА   | ЖА   | 2,500                             | 2,400    | 2,900   | 2,300                       | 2,300    | 2,700   | 420            | 320      | 380     | 400              | 400      | 300     |
| ЗА   | ЗА   | 2,500                             | 2,400    | 2,400   | 2,200                       | 2,000    | 2,000   | 500            | 300      | 300     | 600              | 500      | 500     |
| ЛҮ   | ЛУ   | 2,400                             | 1,900    | 1,900   | 2,100                       | 2,000    | 2,000   | 300            | 350      | 350     | 500              | 600      | 600     |
| ММ   | ММ   | 2,500                             | 2,500    | 2,650   | 2,300                       | 2,650    | 2,500   | 430            | 450      | 450     | 550              | 800      | 800     |
| ӨШ   | ОШ   | 1,900                             | 2,000    | 2,300   | 1,400                       | 1,500    | 1,400   | 450            | 350      | 250     | 500              | 600      | 600     |
| СҮ   | СУ   | 2,200                             | 1,800    | 2,500   | 2,200                       | 1,900    | 2,400   | 180            | 300      | 300     | 500              | 700      | 700     |
| СЭ   | СЕ   | 2,000                             | 2,600    | 2,600   | 2,000                       | 2,500    | 2,500   | 450            | 300      | 300     | 450              | 500      | 500     |
| УГ   | УГ   | 2,200                             | 1,700    | 1,700   | 1,800                       | 2,000    | 2,000   | 350            | 250      | 250     | 500              | 600      | 600     |
| ЦЭ   | ТСЕ  | 2,200                             | 2,000    | 2,500   | 2,200                       | 2,000    | 2,500   | 300            | 350      | 350     | 450              | 650      | 650     |
| ЭР   | ЕР   | 2,000                             | 2,000    | 2,000   | 2,000                       | 2,000    | 2,000   | 450            | 400      | 350     | 500              | 800      | 450     |
| ЭС   | ЕС   | 2,000                             | 2,000    | 2,800   | 1,600                       | 1,500    | 2,000   | 350            | 450      | 450     | 500              | 500      | 500     |
| ЗМ   | ЗМ   | 2,600                             | 2,800    | 3,300   | 2,000                       | 2,200    | 2,700   | 450            | 350      | 450     | 500              | 600      | 650     |
| Айм  | Aim  | 2,222                             | 2,296    | 2,428   | 2,056                       | 2,113    | 2,241   | 399            | 369      | 371     | 500              | 594      | 585     |

| Сумд | Sumd | дундаж үнэ, ₮ Average prices, tog    |          |         |   |          |         |   |          |         | Хонины ноос /1 kg/ |          |         |
|------|------|--------------------------------------|----------|---------|---|----------|---------|---|----------|---------|--------------------|----------|---------|
|      |      | Шингэн сүү /1 литр/<br>/Milk, Litre/ |          |         | Ямааны ноолуур/1 кг/<br>Greazy cashmere/1 kg/ |          |         | Тэмээний ноос. /1 кг/<br>Camel s wool / 1 kg/ |          |         |                    |          |         |
|      |      | 2006.IV                              | 2007.III | 2007.IV | 2006.IV                                       | 2007.III | 2007.IV | 2006.IV                                       | 2007.III | 2007.IV | 2006.IV            | 2007.III | 2007.IV |
| АБ   | АВ   | 500                                  | 550      | 500     | 30,000  | 31,000   | 37,000  |   |          |         | 300                | 300      | 300     |
| АР   | АР   | 500                                  | 500      | 500     | 31,000  | 30,000   | 38,000  | 900   | 900      | 900     | 350                | 350      | 350     |
| АТ   | АТ   | 500                                  | 400      | 400     | 30,000  | 30,000   | 40,000  |   |          |         | 250                | 650      | 650     |
| БС   | ВС   | 300                                  | 400      | 380     | 30,000  | 28,000   | 38,000  |   |          |         | 300                | 350      | 350     |
| БА   | ВА   | 500                                  | 500      | 600     | 32,000  | 30,000   | 40,000  | 1,000   | 1,000    | 1,000   | 300                | 300      | 300     |
| БД   | ВД   | 500                                  | 500      | 500     | 30,000  |          | 41,000  | 1,600   | 1,000    | 1,000   | 300                | 500      | 500     |
| БЖ   | ВЖ   | 500                                  | 500      | 500     | 26,000  | 30,000   | 39,000  | 1,000   | 800      | 800     | 300                | 350      | 350     |
| БӨ   | ВО   | 500                                  | 400      | 400     | 28,000  | 28,000   | 39,000  | 900   | 900      | 900     | 300                | 250      | 250     |
| БХ   | ВКН  | 500                                  | 600      | 500     | 31,000  | 30,000   | 36,000  |   |          |         | 350                | 350      | 350     |
| БЦ   | ВТС  | 500                                  | 350      | 350     | 29,000  | 27,000   | 38,000  | 1,000   | 1,500    | 1,500   | 250                | 250      | 250     |
| БТ   | ВТ   | 400                                  | 400      | 400     | 28,000  | 28,000   | 35,000  |   |          |         | 220                | 180      | 180     |
| БЧ   | ВСН  | 400                                  | 450      | 400     | 30,000  | 30,000   | 35,000  |   |          |         | 250                | 250      | 250     |
| БН   | ВН   | 400                                  | 350      | 350     | 28,000  | 25,000   | 41,000  | 1,000   | 1,000    | 1,000   | 300                | 300      | 300     |
| БҮ   | ВУ   | 500                                  | 400      | 400     | 30,000  | 30,000   | 40,000  | 1,500   | 1,000    | 800     | 350                | 300      | 300     |
| ДХ   | ДКН  | 500                                  | 500      | 500     | 28,000  | 25,000   | 41,000  | 2,000   | 2,000    | 2,000   | 350                | 320      | 320     |
| ЖА   | ЖА   | 550                                  | 500      | 400     | 30,000  | 32,000   | 40,000  |   |          |         | 250                | 220      | 220     |
| ЗА   | ЗА   | 600                                  | 500      | 500     | 28,000  | 30,000   | 40,000  | 1,000   |          |         | 250                | 280      | 280     |
| ЛҮ   | ЛУ   | 500                                  | 600      | 600     | 30,000  | 29,000   | 38,000  | 3,000   | 2,500    | 2,500   | 200                | 300      | 300     |
| ММ   | ММ   | 350                                  | 350      | 300     | 28,500  | 22,000   | 40,000  | 4,000   | 1,000    | 1,000   | 200                | 200      | 200     |
| ӨШ   | ОШ   | 500                                  | 500      | 500     | 28,000  | 30,000   | 30,000  | 1,000   | 1,000    | 1,000   | 300                | 200      | 200     |
| СҮ   | СУ   | 300                                  | 400      | 320     | 30,000  | 25,000   | 36,000  |   |          |         | 250                | 250      | 250     |
| СЭ   | СЕ   | 500                                  | 400      | 400     | 30,000  | 22,000   | 42,000  | 800   | 800      | 800     | 300                | 200      | 200     |
| УГ   | УГ   | 400                                  | 400      | 350     | 30,000  | 30,000   | 40,000  |   |          |         | 300                | 300      | 300     |
| ЦЭ   | ТСЕ  | 400                                  | 400      | 350     | 29,000  | 25,000   | 40,000  |   |          |         | 350                | 350      | 350     |
| ЭР   | ЕР   | 500                                  | 500      | 500     | 30,000  | 30,000   | 40,000  | 1,000   | 1,000    | 1,000   | 150                | 300      | 300     |
| ЭС   | ЕС   | 500                                  | 500      | 500     | 29,000  | 25,000   | 40,000  | 1,000   | 1,000    | 1,000   | 300                | 300      | 300     |
| ЗМ   | ЗМ   | 600                                  | 600      | 600     | 30,000  | 30,000   | 38,000  | 1,500   | 1,500    | 1,500   | 300                | 300      | 300     |
| Айм  | Aim  | 470                                  | 461      | 444     | 29,426  | 28,154   | 38,593  | 1,424   | 1,181    | 1,169   | 282                | 304      | 304     |

Өргөн хэрэгцээт бараа үйлчилгээний үнэ

| Сумд |     | 1-р<br>гурил<br>Flour,<br>grade 1,<br>1 кг | 2-р<br>гурил<br>Flour,<br>grade 2,<br>1 кг | Цагаан<br>будaa<br>Rice<br>1 кг | Шар<br>будaa<br>Millet<br>1 кг | Элсэн<br>чихэр<br>Sugar<br>1 кг | Ундны<br>ус<br>Monthly<br>water<br>1 litr | Цахил-<br>гааны<br>Electricity<br>1 кв |
|------|-----|--|--|---------------------------------|--------------------------------|---------------------------------|---|--|
| АБ   | АВ  | 500  | 490  | 600                             | 380                            | 900                             | 0.80                                      | 56.00                                  |
| АР   | АР  | 440  | 400  | 660                             | 400                            | 1100                            | 1.00                                      | 54.00                                  |
| АТ   | АТ  | 500  | 480  | 600                             | 500                            | 1000                            | 0.90                                      | 56.00                                  |
| БС   | ВС  | 400  | 380  | 600                             | 450                            | 1000                            | 0.50                                      | 57.00                                  |
| БА   | ВА  | 460  | 380  | 650                             | 550                            | 850                             | 1.00                                      | 56.00                                  |
| БД   | ВД  | 500  | 400  | 600                             | 600                            | 900                             | 0.70                                      | 56.00                                  |
| БЖ   | ВГ  | 500  | 450  | 600                             | 600                            | 1000                            | 0.50                                      | 56.00                                  |
| БӨ   | ВО  | 500  | 440  | 650                             | 500                            | 900                             | 1.00                                      | 59.00                                  |
| БХ   | ВКН | 500  | 450  | 600                             | 550                            | 1100                            | 1.00                                      | 56.00                                  |
| БЦ   | ВТС | 500  | 440  | 700                             | 450                            | 1100                            | 1.00                                      | 56.00                                  |
| БТ   | ВТ  | 550  | 500  | 650                             | 450                            | 1100                            | 1.00                                      | 59.00                                  |
| БЧ   | ВСН | 460  | 380  | 650                             | 600                            | 900                             | 1.00                                      | 59.00                                  |
| БН   | ВН  | 500  | 400  | 700                             | 500                            | 1000                            | 1.00                                      | 54.00                                  |
| БҮ   | ВУ  | 400  | 350  | 600                             | 500                            | 1100                            | 0.50                                      | 56.00                                  |
| ДХ   | ДКН | 520  | 480  | 700                             | 700                            | 1000                            | 1.00                                      | 58.65                                  |
| ЖА   | ЖА  | 450  | 400  | 600                             | 400                            | 900                             | 1.00                                      | 56.12                                  |
| ЗА   | ЗА  | 510  | 480  | 750                             | 500                            | 900                             | 1.00                                      | 58.05                                  |
| ЛҮ   | ЛУ  | 450  | 380  | 600                             | 550                            | 800                             | 0.50                                      | 57.00                                  |
| ММ   | ММ  | 400  | 380  | 650                             | 550                            | 850                             | 0.00                                      | 57.00                                  |
| ӨШ   | ОШН | 500  | 380  | 650                             | 600                            | 1000                            | 0.80                                      | 56.00                                  |
| СҮ   | SU  | 450  | 400  | 700                             | 550                            | 900                             | 1.00                                      | 51.00                                  |
| СЭ   | SE  | 450  | 400  | 650                             | 500                            | 950                             | 1.30                                      | 58.65                                  |
| УГ   | UG  | 460  | 450  | 650                             | 600                            | 1000                            | 0.50                                      | 58.00                                  |
| ЦЭ   | TSE | 500  | 450  | 650                             | 600                            | 1000                            | 2.00                                      | 56.00                                  |
| ЭР   | ER  | 500  | 400  | 600                             | 450                            | 700                             | 1.50                                      | 57.00                                  |
| ЭС   | ES  | 500  | 380  | 650                             | 500                            | 1000                            | 1.50                                      | 54.00                                  |
| ЗМ   | ZM  | 390  | 320  | 580                             | 500                            | 740                             | 1.25                                      | 49.00                                  |

| Сумд | Sum | Адууны дундаж үнэ, нас, хүйсээр / мян.төг |         |                                 |         |              |         | Average prices for 1 Horse, by age, sex, thous.tog |         |                  |         |                |         |               |         |
|------|-----|---|---------|---------------------------------|---------|--------------|---------|--|---------|------------------|---------|----------------|---------|---------------|---------|
|      |     | Азаарга /Stallion/                        |         | Нас гүйцсэн адуу / Adult Horse/ |         |              |         | Өсвөр насны адуу /Young horse/                     |         |                  |         | Унара / Foal / |         |               |         |
|      |     |   |         | Морь / Castrated Horse /        |         | Гүү / Mare / |         | Эр / steer camel /                                 |         | Эм / Cow camel / |         | Эр /Male /     |         | Эм / Female / |         |
|      |     | 2007.III                                  | 2007.IV | 2007.III                        | 2007.IV | 2007.III     | 2007.IV | 2007.III   | 2007.IV | 2007.III         | 2007.IV | 2007.III       | 2007.IV | 2007.III      | 2007.IV |
| АБ   | АВ  | 250.0                                     | 180.0   | 250.0                           | 150.0   | 250.0        |         | 150.0  |         | 150.0            |         |                | 60.0    |               | 60.0    |
| АР   | АР  | 700.0                                     | 250.0   | 250.0                           | 200.0   | 250.0        |         |  |         |                  |         |                |         |               |         |
| АТ   | АТ  | 500.0                                     | 300.0   | 250.0                           | 250.0   | 200.0        | 150.0   | 100.0  | 150.0   | 100.0            | 50.0    | 50.0           | 50.0    | 50.0          |         |
| БС   | ВС  | 200.0                                     | 250.0   | 250.0                           | 250.0   | 250.0        | 100.0   | 100.0  | 100.0   | 100.0            | 60.0    | 60.0           | 60.0    | 60.0          |         |
| БА   | ВА  |   | 200.0   | 250.0                           | 200.0   | 350.0        |         |  |         |                  |         |                |         |               |         |
| БД   | ВД  | 500.0                                     | 450.0   | 250.0                           | 300.0   | 200.0        | 280.0   | 120.0  | 210.0   | 150.0            | 170.0   | 55.0           | 40.0    | 50.0          | 30.0    |
| БЖ   | ВГ  | 350.0                                     | 350.0   | 350.0                           | 350.0   | 200.0        | 200.0   | 300.0  | 300.0   | 200.0            | 200.0   | 80.0           | 80.0    | 80.0          | 80.0    |
| БӨ   | ВО  |   | 250.0   | 250.0                           | 190.0   | 190.0        | 150.0   | 150.0  | 100.0   | 100.0            |         |                |         |               |         |
| БХ   | ВКН | 400.0                                     | 250.0   | 250.0                           | 250.0   | 250.0        | 125.0   | 150.0  | 125.0   | 150.0            |         |                |         |               |         |
| БЦ   | ВТС |   | 170.0   | 170.0                           | 150.0   | 150.0        |         |  |         |                  |         |                |         |               |         |
| БТ   | ВТ  |   | 200.0   | 250.0                           | 250.0   | 300.0        |         |  |         |                  |         |                |         |               |         |
| БЧ   | ВСН | 500.0                                     | 500.0   | 250.0                           | 250.0   | 250.0        | 150.0   | 150.0  | 150.0   | 150.0            | 50.0    | 50.0           | 50.0    | 50.0          |         |
| БН   | ВН  | 400.0                                     | 400.0   | 250.0                           | 300.0   | 200.0        | 250.0   | 150.0  | 100.0   | 150.0            | 100.0   | 60.0           | 60.0    | 60.0          | 60.0    |
| БҮ   | ВУ  | 180.0                                     | 180.0   | 200.0                           | 200.0   | 180.0        | 180.0   | 150.0  | 150.0   | 150.0            | 80.0    | 80.0           | 80.0    | 80.0          |         |
| ДХ   | ДКН | 250.0                                     | 250.0   | 250.0                           | 250.0   | 200.0        | 200.0   | 150.0  | 150.0   | 130.0            | 130.0   | 80.0           | 80.0    | 80.0          | 80.0    |
| ЖА   | ЖА  | 500.0                                     | 500.0   | 250.0                           | 250.0   | 200.0        | 200.0   | 150.0  | 150.0   | 150.0            | 150.0   | 60.0           | 60.0    | 60.0          | 60.0    |
| ЗА   | ЗА  | 400.0                                     | 350.0   | 250.0                           | 250.0   | 200.0        | 200.0   | 200.0  | 180.0   | 200.0            | 200.0   | 50.0           | 50.0    | 50.0          | 50.0    |
| ЛҮ   | ЛУ  | 250.0                                     | 250.0   | 200.0                           | 200.0   | 160.0        | 160.0   | 120.0  | 120.0   | 120.0            | 120.0   | 60.0           | 60.0    | 60.0          | 60.0    |
| ММ   | ММ  | 450.0                                     | 450.0   | 300.0                           | 300.0   | 400.0        | 400.0   | 190.0  | 190.0   | 250.0            | 250.0   | 90.0           | 90.0    | 90.0          | 90.0    |
| ӨШ   | ОШН | 180.0                                     | 180.0   | 200.0                           | 250.0   | 180.0        | 200.0   | 100.0  | 100.0   | 80.0             | 80.0    | 90.0           | 90.0    | 90.0          | 90.0    |
| СҮ   | SU  | 300.0                                     | 300.0   | 450.0                           | 450.0   | 200.0        | 200.0   | 70.0   | 70.0    | 60.0             | 60.0    | 40.0           | 40.0    | 40.0          | 40.0    |
| СЭ   | SE  | 250.0                                     | 250.0   | 280.0                           | 280.0   | 280.0        | 280.0   | 150.0  | 150.0   | 150.0            | 150.0   | 50.0           | 50.0    | 50.0          | 50.0    |
| УГ   | UG  | 250.0                                     | 250.0   | 250.0                           | 250.0   | 220.0        | 220.0   | 150.0  | 150.0   | 120.0            | 120.0   | 20.0           | 20.0    | 20.0          | 20.0    |
| ЦЭ   | TSE |   | 250.0   | 250.0                           | 200.0   | 200.0        |         |  |         |                  |         |                |         |               |         |
| ЭР   | ER  |   | 275.0   | 275.0                           | 230.0   | 200.0        |         |  |         |                  |         |                |         |               |         |
| ЭС   | ES  | 180.0                                     | 180.0   | 200.0                           | 200.0   | 150.0        | 150.0   | 150.0  | 150.0   |                  |         |                |         |               |         |
| ЗМ   | ZM  | 300.0                                     | 300.0   | 250.0                           | 250.0   | 170.0        | 170.0   | 150.0  | 140.0   | 140.0            | 140.0   | 60.0           | 60.0    | 60.0          | 60.0    |
| Айм  |     | 330.0                                     | 344.8   | 250.2                           | 260.2   | 211.5        | 227.0   | 148.8  | 149.5   | 140.3            | 139.0   | 60.9           | 60.0    | 60.6          | 59.4    |

| Сум /soum/ | Тэмээний дундаж үнэ, нас, хүйсээр, мян.төг          |                        |                                  |                     |         |                    |                           |                  |         |            |                      |               |         |       |
|------------|---|------------------------|----------------------------------|---------------------|---------|--------------------|---------------------------|------------------|---------|------------|----------------------|---------------|---------|-------|
|            | Average prices for 1 cattle, by age, sex, thous.tog |                        |                                  |                     |         |                    |                           |                  |         |            |                      |               |         |       |
|            | Буур /bull camel/                                   |                        | Нас гуйцсан тэмээ / Adult camel/ |                     |         |                    | Өсвөр насны тэмээ /Young/ |                  |         |            | Ботро / Calf camel / |               |         |       |
|            |   | Ат / Castrated camel / |                                  | Инэгэ / Cow camel / |         | Эр / steer camel / |                           | Эм / Cow camel / |         | Эр /Male / |                      | Эм / Female / |         |       |
|            |   | 2007.III               | 2007.IV                          | 2007.III            | 2007.IV | 2007.III           | 2007.IV                   | 2007.III         | 2007.IV | 2007.III   | 2007.IV              | 2007.III      | 2007.IV |       |
| АБ         | АВ  | 400.0                  | 300.0                            | 400.0               | 250.0   | 400.0              |                           | 250.0            |         | 250.0      |                      | 80.0          |         | 80.0  |
| АР         | АР  |                        |                                  | 270.0               | 270.0   | 140.0              | 140.0                     |                  |         |            |                      |               |         |       |
| АТ         | АТ  | 500.0                  | 500.0                            | 350.0               | 350.0   | 300.0              | 300.0                     | 120.0            | 120.0   | 120.0      | 120.0                | 80.0          | 80.0    | 80.0  |
| БС         | БС  |                        |                                  |                     |         |                    |                           |                  |         |            |                      |               |         |       |
| БА         | ВА  |                        |                                  | 350.0               | 350.0   | 300.0              | 300.0                     |                  |         |            |                      |               |         |       |
| БД         | ВД  | 450.0                  | 450.0                            | 450.0               | 400.0   | 400.0              | 400.0                     | 250.0            | 250.0   | 300.0      | 300.0                | 70.0          | 70.0    | 75.0  |
| БЖ         | ВЖ  | 400.0                  | 400.0                            | 400.0               | 400.0   | 300.0              | 300.0                     | 250.0            | 250.0   | 200.0      | 200.0                | 100.0         | 100.0   | 100.0 |
| БӨ         | ВО  |                        |                                  | 400.0               | 400.0   | 350.0              | 350.0                     |                  |         |            |                      |               |         |       |
| БХ         | ВКН   |                        |                                  | 600.0               | 600.0   | 650.0              | 650.0                     | 450.0            | 450.0   | 500.0      | 500.0                |               |         |       |
| БЦ         | ВТС   |                        |                                  | 450.0               | 450.0   | 400.0              | 400.0                     |                  |         |            |                      |               |         |       |
| БТ         | ВТ  |                        |                                  |                     |         |                    |                           |                  |         |            |                      |               |         |       |
| БЧ         | ВСН   |                        |                                  |                     |         |                    |                           |                  |         |            |                      |               |         |       |
| БН         | ВН  | 380.0                  | 380.0                            | 400.0               | 400.0   | 350.0              | 350.0                     | 250.0            | 250.0   | 220.0      | 220.0                | 80.0          | 80.0    | 100.0 |
| БҮ         | ВУ  | 400.0                  | 400.0                            | 500.0               | 500.0   | 300.0              | 300.0                     | 300.0            | 300.0   | 250.0      | 250.0                | 100.0         | 100.0   | 100.0 |
| ДХ         | ДКН   | 450.0                  | 450.0                            | 400.0               | 400.0   | 300.0              | 300.0                     | 250.0            | 250.0   | 200.0      | 200.0                | 100.0         | 100.0   | 100.0 |
| ЖА         | ЖА  |                        |                                  | 400.0               | 400.0   |                    |                           |                  |         |            |                      |               |         |       |
| ЗА         | ЗА  |                        |                                  |                     |         |                    |                           |                  |         |            |                      |               |         |       |
| ЛҮ         | ЛУ  | 500.0                  | 500.0                            | 450.0               | 450.0   | 400.0              | 400.0                     | 400.0            | 400.0   | 400.0      | 400.0                | 150.0         | 150.0   | 150.0 |
| ММ         | ММ  | 850.0                  | 850.0                            | 600.0               | 600.0   | 450.0              | 450.0                     | 580.0            | 525.0   | 450.0      | 450.0                | 150.0         | 300.0   | 200.0 |
| ӨШ         | ОШ  |                        |                                  | 300.0               | 300.0   | 250.0              | 250.0                     |                  |         |            |                      |               |         |       |
| СҮ         | СУ  |                        |                                  |                     |         |                    |                           |                  |         |            |                      |               |         |       |
| СЭ         | СЕ  | 600.0                  | 600.0                            | 600.0               | 600.0   | 600.0              | 600.0                     | 450.0            | 450.0   | 450.0      | 450.0                |               |         |       |
| УГ         | УГ  |                        |                                  |                     |         |                    |                           |                  |         |            |                      |               |         |       |
| ЦЭ         | ТСЕ   |                        |                                  | 250.0               | 250.0   | 150.0              | 150.0                     |                  |         |            |                      |               |         |       |
| ЭР         | ЕР  |                        |                                  | 500.0               | 500.0   | 400.0              | 400.0                     |                  |         |            |                      |               |         |       |
| ЭС         | ЕС  |                        |                                  | 300.0               | 300.0   | 250.0              | 250.0                     |                  |         |            |                      |               |         |       |
| ЗМ         | ЗМ  | 600.0                  | 600.0                            | 500.0               | 500.0   | 450.0              | 450.0                     | 350.0            | 350.0   | 300.0      | 300.0                | 150.0         | 150.0   | 150.0 |
| Айм        |   | 513.0                  | 502.7                            | 417.6               | 422.4   | 349.5              | 357.0                     | 331.8            | 320.4   | 308.2      | 303.3                | 108.9         | 121.0   | 117.2 |

| Сум /soum/ | Үхрийн дундаж үнэ, үйлдвэр, хүйсээр, мян.төг          |               |                                       |               |            |               |                |               |            |               |                |               |            |               |         |  |
|------------|---|---------------|---------------------------------------|---------------|------------|---------------|----------------|---------------|------------|---------------|----------------|---------------|------------|---------------|---------|--|
|            | Average prices for 1 cattle, by breed, sex, thous.tog |               |                                       |               |            |               |                |               |            |               |                |               |            |               |         |  |
|            | Нас гуйцсан үхэр                                      |               |                                       |               |            |               |                |               |            |               |                |               |            |               |         |  |
|            | Adult cattle  |               |                                       |               |            |               |                |               |            |               |                |               |            |               |         |  |
|            | Нутгийн үйлдврийн / Indigenous breed /                |               | Төргөлжсөн үйлдврийн / Cattle breed / |               |            |               |                |               |            |               |                |               |            |               |         |  |
|            |   |               | мөх, сүүний / Meat and milk /         |               |            |               | мөхөн / Beef / |               |            |               | Сүүний /Dairy/ |               |            |               |         |  |
|            | Эр /Male /  | Эм / Female / | Эр /Male /                            | Эм / Female / | Эр /Male / | Эм / Female / | Эр /Male /     | Эм / Female / | Эр /Male / | Эм / Female / | Эр /Male /     | Эм / Female / | Эр /Male / | Эм / Female / |         |  |
|            |   | 2007.III      | 2007.IV                               | 2007.III      | 2007.IV    | 2007.III      | 2007.IV        | 2007.III      | 2007.IV    | 2007.III      | 2007.IV        | 2007.III      | 2007.IV    | 2007.III      | 2007.IV |  |
| АБ         | АВ  | 300.0         | 400.0                                 | 300.0         | 400.0      |               | 550.0          |               | 600.0      |               | 600.0          |               | 600.0      |               | 600.0   |  |
| АР         | АР  | 350.0         | 350.0                                 | 300.0         | 350.0      |               | 500.0          |               | 500.0      |               |                |               | 500.0      |               | 600.0   |  |
| АТ         | АТ  | 600.0         | 600.0                                 | 300.0         | 300.0      |               | 500.0          |               | 500.0      |               | 600.0          |               | 600.0      |               | 600.0   |  |
| БС         | БС  | 400.0         | 400.0                                 | 450.0         | 550.0      |               | 400.0          |               | 400.0      |               | 300.0          |               | 350.0      |               | 750.0   |  |
| БА         | ВА  | 350.0         | 350.0                                 | 300.0         | 360.0      |               |                |               |            |               |                |               |            |               |         |  |
| БД         | ВД  | 450.0         | 610.0                                 | 300.0         | 280.0      |               | 650.0          |               | 500.0      |               | 650.0          |               | 500.0      |               | 700.0   |  |
| БЖ         | ВЖ  | 450.0         | 450.0                                 | 200.0         | 200.0      |               |                |               |            |               |                |               |            |               | 500.0   |  |
| БӨ         | ВО  | 500.0         | 500.0                                 | 380.0         | 380.0      |               |                |               |            |               |                |               |            |               | 500.0   |  |
| БХ         | ВКН   | 450.0         | 450.0                                 | 380.0         | 380.0      |               | 400.0          |               | 400.0      |               | 450.0          |               | 450.0      |               | 800.0   |  |
| БЦ         | ВТС   | 480.0         | 480.0                                 | 300.0         | 300.0      |               |                |               |            |               |                |               |            |               | 800.0   |  |
| БТ         | ВТ  | 450.0         | 450.0                                 | 350.0         | 350.0      |               |                |               |            |               |                |               |            |               |         |  |
| БЧ         | ВСН   | 700.0         | 700.0                                 | 350.0         | 350.0      |               | 700.0          |               | 700.0      |               | 500.0          |               | 500.0      |               | 700.0   |  |
| БН         | ВН  | 700.0         | 700.0                                 | 600.0         | 600.0      |               | 700.0          |               | 650.0      |               | 700.0          |               | 650.0      |               | 700.0   |  |
| БҮ         | ВУ  | 450.0         | 450.0                                 | 300.0         | 300.0      |               | 400.0          |               | 400.0      |               | 400.0          |               | 500.0      |               | 500.0   |  |
| ДХ         | ДКН   | 400.0         | 400.0                                 | 300.0         | 300.0      |               |                |               |            |               |                |               |            |               |         |  |
| ЖА         | ЖА  | 400.0         | 400.0                                 | 300.0         | 300.0      |               | 500.0          |               | 500.0      |               | 500.0          |               | 600.0      |               | 450.0   |  |
| ЗА         | ЗА  | 500.0         | 400.0                                 | 400.0         | 300.0      |               | 600.0          |               | 600.0      |               | 600.0          |               | 400.0      |               | 350.0   |  |
| ЛҮ         | ЛУ  | 450.0         | 450.0                                 | 300.0         | 300.0      |               |                |               |            |               |                |               |            |               |         |  |
| ММ         | ММ  | 525.0         | 525.0                                 | 300.0         | 300.0      |               |                |               |            |               |                |               |            |               |         |  |
| ӨШ         | ОШ  | 500.0         | 500.0                                 | 300.0         | 300.0      |               |                |               |            |               | 450.0          |               | 500.0      |               |         |  |
| СҮ         | СУ  | 400.0         | 400.0                                 | 380.0         | 380.0      |               | 500.0          |               | 500.0      |               | 550.0          |               | 350.0      |               | 575.0   |  |
| СЭ         | СЕ  | 600.0         | 650.0                                 | 300.0         | 300.0      |               |                |               |            |               |                |               |            |               |         |  |
| УГ         | УГ  | 450.0         | 450.0                                 | 350.0         | 350.0      |               | 450.0          |               | 450.0      |               | 500.0          |               | 500.0      |               |         |  |
| ЦЭ         | ТСЕ   | 500.0         | 500.0                                 | 400.0         | 400.0      |               |                |               |            |               |                |               |            |               |         |  |
| ЭР         | ЕР  | 500.0         | 500.0                                 | 300.0         | 350.0      |               |                |               |            |               |                |               |            |               |         |  |
| ЭС         | ЕС  | 450.0         | 450.0                                 | 350.0         | 350.0      |               |                |               |            |               |                |               |            |               |         |  |
| ЗМ         | ЗМ  | 450.0         | 450.0                                 | 350.0         | 350.0      |               | 600.0          |               | 600.0      |               | 550.0          |               | 450.0      |               | 650.0   |  |
| Айм        |   | 472.4         | 480.2                                 | 334.2         | 347.4      |               | 530.7          |               | 517.9      |               | 541.7          |               | 519.2      |               | 485.0   |  |



| Сум /soum/ |     | Үхрийн дундаж үнэ, нас, хүйсээр, мян.төг Average prices for 1 cattle, by age, sex, thous.tog |         |                                   |         |               |         |                       |         |               |         |
|------------|-----|--|---------|-----------------------------------|---------|---------------|---------|-----------------------|---------|---------------|---------|
|            |     | Бух /Bull /  |         | Өсвөр насны үхэр / Young cattle / |         |               |         | Тыран / Calf cattle / |         |               |         |
|            |     |  |         | Эр /Male /                        |         | Эм / Female / |         | Эр /Male /            |         | Эм / Female / |         |
|            |     | 2007.III   | 2007.IV | 2007.III                          | 2007.IV | 2007.III      | 2007.IV | 2007.III              | 2007.IV | 2007.III      | 2007.IV |
| АБ         | АВ  |  | 600.0   |                                   | 180.0   |               | 180.0   |                       | 70.0    |               | 70.0    |
| АР         | АР  |  |         |                                   |         |               |         |                       |         |               |         |
| АТ         | АТ  | 800.0  | 800.0   | 150.0                             | 150.0   | 200.0         | 200.0   | 80.0                  | 50.0    | 80.0          | 80.0    |
| БС         | BS  | 300.0  | 350.0   | 150.0                             | 160.0   | 200.0         | 200.0   | 50.0                  | 50.0    | 80.0          | 80.0    |
| БА         | BA  |  |         |                                   |         |               |         |                       |         |               |         |
| БД         | BD  | 700.0  | 500.0   | 250.0                             | 370.0   | 200.0         | 420.0   | 60.0                  | 50.0    | 60.0          | 45.0    |
| БЖ         | BJ  | 450.0  | 450.0   | 300.0                             | 300.0   | 300.0         | 300.0   | 50.0                  | 50.0    | 50.0          | 50.0    |
| БӨ         | BO  |  |         | 180.0                             | 180.0   | 160.0         | 160.0   |                       |         |               |         |
| БХ         | BKH | 750.0  | 750.0   | 400.0                             | 400.0   | 350.0         | 350.0   |                       |         |               |         |
| БЦ         | BTS |  |         |                                   |         |               |         |                       |         |               |         |
| БТ         | BT  |  |         |                                   |         |               |         |                       |         |               |         |
| БЧ         | BCH | 700.0  | 700.0   | 400.0                             | 400.0   | 400.0         | 400.0   | 80.0                  | 80.0    | 80.0          | 80.0    |
| БН         | BN  | 450.0  | 450.0   | 350.0                             | 300.0   | 300.0         | 250.0   | 50.0                  | 35.0    | 70.0          | 35.0    |
| БҮ         | BU  | 400.0  | 400.0   | 200.0                             | 200.0   | 200.0         | 200.0   | 100.0                 | 100.0   | 100.0         | 100.0   |
| ДХ         | DKH | 400.0  | 400.0   | 200.0                             | 200.0   | 200.0         | 200.0   | 80.0                  | 80.0    | 80.0          | 80.0    |
| ЖА         | JA  | 500.0  | 500.0   | 200.0                             | 200.0   | 180.0         | 180.0   | 50.0                  | 50.0    | 50.0          | 50.0    |
| ЗА         | ZA  | 700.0  | 600.0   | 400.0                             | 250.0   | 300.0         | 200.0   | 80.0                  | 50.0    | 80.0          | 50.0    |
| ЛҮ         | LU  |  |         |                                   |         |               |         |                       |         |               |         |
| ММ         | MM  | 350.0  | 350.0   | 250.0                             | 250.0   | 210.0         | 210.0   |                       |         |               |         |
| ӨШ         | OSH |  |         |                                   | 300.0   |               | 400.0   |                       |         |               |         |
| СҮ         | SU  | 500.0  | 500.0   | 150.0                             | 150.0   | 140.0         | 140.0   | 70.0                  | 70.0    | 90.0          | 90.0    |
| СЭ         | SE  |  |         | 200.0                             | 200.0   | 200.0         | 200.0   |                       |         |               |         |
| УГ         | UG  | 400.0  | 400.0   | 200.0                             | 200.0   | 200.0         | 200.0   | 20.0                  | 20.0    | 20.0          | 20.0    |
| ЦЭ         | TSE |  |         |                                   |         |               |         |                       |         |               |         |
| ЭР         | ER  |  |         |                                   |         |               |         |                       |         |               |         |
| ЭС         | ES  | 500.0  | 500.0   | 250.0                             | 250.0   | 250.0         | 250.0   |                       |         |               |         |
| ЗМ         | ZM  | 600.0  | 600.0   | 350.0                             | 350.0   | 300.0         | 300.0   | 80.0                  | 80.0    | 80.0          | 80.0    |
| Айм        |     | 531.3  | 520.6   | 254.4                             | 249.5   | 238.3         | 247.0   | 65.4                  | 59.6    | 70.7          | 65.0    |

| Сум /soum/ |     | Хонины дундаж үнэ, нас, хүйсээр, мян.төг Average prices for 1 sheep, by age, sex, thous.tog |         |                                  |         |           |         |               |         |               |         |
|------------|-----|---|---------|----------------------------------|---------|-----------|---------|---------------|---------|---------------|---------|
|            |     | Хуц /Ram /  |         | Нас гүйцсэн хонь / Adult sheep / |         |           |         | хурга /Lamb / |         |               |         |
|            |     |   |         | Эр хонь /Wether sheep /          |         | Эм /Ewe / |         | Эр /Male /    |         | Эм / Female / |         |
|            |     | 2007.III  | 2007.IV | 2007.III                         | 2007.IV | 2007.III  | 2007.IV | 2007.III      | 2007.IV | 2007.III      | 2007.IV |
| АБ         | АВ  |   | 60.0    | 60.0                             | 60.0    | 40.0      | 50.0    |               | 20.0    |               | 20.0    |
| АР         | AR  | 50.0  | 50.0    | 70.0                             | 70.0    | 50.0      | 50.0    | 30.0          | 35.0    | 30.0          | 35.0    |
| АТ         | AT  | 100.0   | 80.0    | 60.0                             | 60.0    | 45.0      | 50.0    | 25.0          | 25.0    | 20.0          | 20.0    |
| БС         | BS  | 55.0  | 50.0    | 80.0                             | 80.0    | 55.0      | 60.0    | 15.0          | 15.0    | 15.0          | 15.0    |
| БА         | BA  |   |         | 80.0                             | 80.0    | 50.0      | 55.0    |               |         |               |         |
| БД         | BD  | 120.0   | 120.0   | 90.0                             | 80.0    | 60.0      | 75.0    | 22.0          | 15.0    | 20.0          | 10.0    |
| БЖ         | BJ  | 70.0  | 70.0    | 60.0                             | 60.0    | 50.0      | 50.0    | 15.0          | 15.0    | 15.0          | 15.0    |
| БӨ         | BO  |   |         | 50.0                             | 50.0    | 40.0      | 40.0    | 20.0          | 20.0    | 20.0          | 20.0    |
| БХ         | BKH | 60.0  | 70.0    | 80.0                             | 80.0    | 45.0      | 45.0    | 25.0          | 25.0    | 20.0          | 20.0    |
| БЦ         | BTS |   |         | 55.0                             | 55.0    | 35.0      | 35.0    |               |         |               |         |
| БТ         | BT  |   |         | 65.0                             | 60.0    | 50.0      | 40.0    |               |         |               |         |
| БЧ         | BCH | 100.0   | 100.0   | 80.0                             | 80.0    | 50.0      | 50.0    | 25.0          | 25.0    | 25.0          | 25.0    |
| БН         | BN  | 60.0  | 60.0    | 70.0                             | 60.0    | 50.0      | 50.0    | 20.0          | 20.0    | 20.0          | 20.0    |
| БҮ         | BU  | 50.0  | 50.0    | 60.0                             | 60.0    | 55.0      | 55.0    | 20.0          | 20.0    | 20.0          | 20.0    |
| ДХ         | DKH | 60.0  | 60.0    | 60.0                             | 60.0    | 50.0      | 50.0    | 18.0          | 18.0    | 18.0          | 18.0    |
| ЖА         | JA  | 80.0  | 80.0    | 80.0                             | 80.0    | 60.0      | 60.0    | 25.0          | 25.0    | 25.0          | 25.0    |
| ЗА         | ZA  | 80.0  | 80.0    | 70.0                             | 60.0    | 55.0      | 50.0    | 20.0          | 20.0    | 20.0          | 20.0    |
| ЛҮ         | LU  | 60.0  | 60.0    | 65.0                             | 65.0    | 40.0      | 40.0    | 20.0          | 20.0    | 20.0          | 20.0    |
| ММ         | MM  |   |         | 50.0                             | 50.0    | 45.0      | 45.0    | 20.0          | 20.0    | 20.0          | 20.0    |
| ӨШ         | OSH |   |         | 60.0                             | 50.0    | 40.0      | 45.0    | 25.0          | 25.0    | 25.0          | 25.0    |
| СҮ         | SU  | 80.0  | 80.0    | 70.0                             | 70.0    | 50.0      | 50.0    | 20.0          | 20.0    | 20.0          | 20.0    |
| СЭ         | SE  | 60.0  | 60.0    | 80.0                             | 80.0    | 50.0      | 50.0    |               |         |               |         |
| УГ         | UG  | 70.0  | 70.0    | 60.0                             | 60.0    | 50.0      | 50.0    | 20.0          | 20.0    | 20.0          | 20.0    |
| ЦЭ         | TSE |   |         | 65.0                             | 65.0    | 60.0      | 60.0    |               |         |               |         |
| ЭР         | ER  |   |         | 70.0                             | 70.0    | 50.0      | 50.0    |               |         |               |         |
| ЭС         | ES  | 50.0  | 50.0    | 50.0                             | 50.0    | 40.0      | 40.0    | 20.0          | 20.0    | 20.0          | 20.0    |
| ЗМ         | ZM  | 70.0  | 70.0    | 70.0                             | 70.0    | 55.0      | 55.0    | 25.0          | 25.0    | 25.0          | 25.0    |
| Айм        |     | 70.8  | 69.5    | 67.0                             | 65.4    | 48.9      | 50.0    | 21.5          | 21.3    | 20.9          | 20.6    |

| Сум /soum/ |         | Ямааны дундаж үнэ, нас, хүйсээр, мян.төг Average prices for 1 goat, by age, sex, thous.tog |         |                                |         |                   |         |             |         |               |         |
|------------|---------|--|---------|--------------------------------|---------|-------------------|---------|-------------|---------|---------------|---------|
|            |         | Ухна /Buck /   |         | Нас гүйцсэн ямаа/ Adult goat / |         |                   |         | ишиг /Kid / |         |               |         |
|            |         |  |         | Эр ямаа /Wether goat /         |         | Эм /Female goat / |         | Эр /Male /  |         | Эм / Female / |         |
| 2007.III   | 2007.IV | 2007.III   | 2007.IV | 2007.III                       | 2007.IV | 2007.III          | 2007.IV | 2007.III    | 2007.IV | 2007.III      | 2007.IV |
| АБ         | АВ      |  | 55.0    | 40.0                           | 55.0    | 35.0              | 50.0    |             | 15.0    |               | 15.0    |
| АР         | АР      | 50.0   | 50.0    | 50.0                           | 50.0    | 40.0              | 40.0    | 25.0        | 30.0    | 25.0          | 30.0    |
| АТ         | АТ      | 60.0   | 60.0    | 40.0                           | 40.0    | 25.0              | 25.0    | 10.0        | 10.0    | 8.0           | 8.0     |
| БС         | BS      | 40.0   | 40.0    | 60.0                           | 60.0    | 50.0              | 50.0    | 10.0        | 10.0    | 10.0          | 10.0    |
| БА         | ВА      |  |         | 45.0                           | 45.0    | 40.0              | 40.0    |             |         |               |         |
| БД         | BD      | 70.0   | 80.0    | 65.0                           | 58.0    | 45.0              | 48.0    | 7.0         | 15.0    | 8.0           | 10.0    |
| БЖ         | BJ      | 40.0   | 40.0    | 40.0                           | 40.0    | 30.0              | 30.0    | 15.0        | 15.0    | 15.0          | 15.0    |
| БӨ         | BO      | 45.0   | 45.0    | 38.0                           | 38.0    | 30.0              | 30.0    | 15.0        | 15.0    | 15.0          | 15.0    |
| БХ         | BKH     | 60.0   | 60.0    | 40.0                           | 40.0    | 30.0              | 30.0    | 20.0        | 20.0    | 20.0          | 20.0    |
| БЦ         | BTS     |  |         | 40.0                           | 40.0    | 30.0              | 30.0    |             |         |               |         |
| БТ         | BT      |  |         | 45.0                           | 45.0    | 40.0              | 40.0    |             |         |               |         |
| БЧ         | BCH     | 60.0   | 60.0    | 45.0                           | 45.0    | 35.0              | 35.0    | 15.0        | 15.0    | 15.0          | 15.0    |
| БН         | BN      | 40.0   | 40.0    | 50.0                           | 50.0    | 45.0              | 40.0    | 15.0        | 15.0    | 15.0          | 15.0    |
| БҮ         | BU      | 30.0   | 30.0    | 40.0                           | 40.0    | 38.0              | 38.0    | 15.0        | 15.0    | 15.0          | 15.0    |
| ДХ         | DKH     | 50.0   | 50.0    | 50.0                           | 50.0    | 40.0              | 40.0    | 15.0        | 15.0    | 15.0          | 15.0    |
| ЖА         | JA      | 60.0   | 60.0    | 60.0                           | 60.0    | 55.0              | 55.0    | 20.0        | 20.0    | 20.0          | 20.0    |
| ЗА         | ZA      | 60.0   | 60.0    | 50.0                           | 50.0    | 40.0              | 40.0    | 15.0        | 15.0    | 15.0          | 15.0    |
| ЛҮ         | LU      | 50.0   | 50.0    | 40.0                           | 40.0    | 35.0              | 35.0    | 15.0        | 15.0    | 15.0          | 15.0    |
| ММ         | MM      |  |         | 40.0                           | 40.0    | 30.0              | 30.0    | 10.0        | 10.0    | 10.0          | 10.0    |
| ӨШ         | OSH     |  |         | 40.0                           | 40.0    | 30.0              | 35.0    | 18.0        | 18.0    | 18.0          | 18.0    |
| СҮ         | SU      | 50.0   | 50.0    | 45.0                           | 45.0    | 35.0              | 35.0    | 15.0        | 15.0    | 15.0          | 15.0    |
| СЭ         | SE      | 35.0   | 35.0    | 50.0                           | 50.0    | 40.0              | 40.0    |             |         |               |         |
| УГ         | UG      | 60.0   | 60.0    | 55.0                           | 55.0    | 45.0              | 45.0    | 15.0        | 15.0    | 15.0          | 15.0    |
| ЦЭ         | TSE     |  |         | 55.0                           | 55.0    | 50.0              | 50.0    |             |         |               |         |
| ЭР         | ER      |  |         | 50.0                           | 55.0    | 40.0              | 50.0    |             |         |               |         |
| ЭС         | ES      | 40.0   | 40.0    | 40.0                           | 40.0    | 30.0              | 30.0    | 15.0        | 15.0    | 15.0          | 15.0    |
| ЗМ         | ZM      | 50.0   | 50.0    | 55.0                           | 55.0    | 45.0              | 45.0    | 12.0        | 12.0    | 12.0          | 12.0    |
| Айм        |         | 50.0   | 50.7    | 47.0                           | 47.4    | 38.1              | 39.1    | 14.9        | 15.5    | 14.8          | 15.1    |

| Сум /soum/ |     | Дундаж үнэ, 1 ширхэг /Average prices, 1 piece |         |                         |         |                             |         |                                |         |                                       |         |                                       |         |                           |         |
|------------|-----|---|---------|-------------------------|---------|-----------------------------|---------|--------------------------------|---------|---------------------------------------|---------|---------------------------------------|---------|---------------------------|---------|
|            |     | Хонины арьс / Sheep skin /                    |         |                         |         | Ямааны арьс / Goat skin /   |         |                                |         | Үхрийн шир / Cattle hide/             |         |                                       |         | Адууны шир / Horse hide / |         |
|            |     | Ноостой /With wool /                          |         | Ноосгүй /Without wool / |         | Ноолууртай /With cashmere / |         | Ноолуургүй /Without cashmere / |         | 2 м-ээс доош урттай / Less than 2 m / |         | 2 м-ээс дээш урттай / More than 2 m / |         |                           |         |
|            |     | 2007.III                                      | 2007.IV | 2007.III                | 2007.IV | 2007.III                    | 2007.IV | 2007.III                       | 2007.IV | 2007.III                              | 2007.IV | 2007.III                              | 2007.IV | 2007.III                  | 2007.IV |
| АБ         | АВ  | 3,000   | 3,000   | 1,500                   | 2,000   | 14,000                      | 14,000  | 1,000                          | 1,300   | 20,000                                | 13,000  | 28,000                                | 20,000  | 26,000                    | 23,000  |
| АР         | АР  | 3,000   | 3,500   |                         |         | 12,000                      | 12,000  |                                | 1,000   | 26,000                                | 26,000  | 30,000                                | 30,000  | 28,000                    | 28,000  |
| АТ         | АТ  | 3,500   | 3,500   | 2,500                   | 2,500   | 15,000                      | 12,000  |                                |         | 20,000                                | 20,000  | 35,000                                | 35,000  | 25,000                    | 25,000  |
| БС         | BS  | 2,500   | 1,000   | 1,500                   | 1,000   | 8,000                       | 12,000  | 2,500                          | 2,500   | 12,000                                | 12,000  | 22,000                                | 25,000  | 20,000                    | 22,000  |
| БА         | ВА  | 3,500   | 1,500   |                         |         | 14,000                      | 10,000  |                                | 1,000   | 18,000                                | 18,000  | 23,000                                | 23,000  | 15,000                    | 22,000  |
| БД         | BD  | 4,500   | 2,000   | 3,000                   | 1,000   | 15,000                      | 15,000  | 2,500                          | 2,500   | 20,000                                | 18,000  | 28,000                                | 26,000  | 18,000                    | 21,000  |
| БЖ         | BJ  | 3,000   | 3,000   |                         |         | 12,000                      | 12,000  |                                |         | 20,000                                | 20,000  | 25,000                                | 25,000  | 25,000                    | 25,000  |
| БӨ         | BO  | 3,500   | 3,500   |                         |         | 12,000                      | 12,000  |                                |         | 26,000                                | 26,000  | 30,000                                | 30,000  | 27,000                    | 27,000  |
| БХ         | BKH | 2,500   | 3,000   | 2,000                   | 2,000   | 12,000                      | 12,000  | 2,000                          | 1,000   | 20,000                                | 28,000  | 32,000                                | 30,000  | 27,000                    | 26,000  |
| БЦ         | BTS | 1,600   | 1,600   |                         |         | 12,000                      | 12,000  |                                |         | 23,000                                | 23,000  |                                       |         | 18,000                    | 18,000  |
| БТ         | BT  | 3,500   | 2,500   | 1,500                   | 1,500   | 6,000                       | 6,000   |                                |         | 22,000                                | 22,000  | 25,000                                | 25,000  | 20,000                    | 18,000  |
| БЧ         | BCH | 2,500   | 2,500   | 1,500                   | 1,500   | 9,500                       | 9,500   |                                |         | 22,000                                | 22,000  | 30,000                                | 30,000  | 25,000                    | 25,000  |
| БН         | BN  | 3,500   | 3,500   | 2,500                   | 2,500   | 9,000                       | 9,000   | 10,000                         | 10,000  | 18,000                                | 18,000  | 30,000                                | 30,000  | 20,000                    | 20,000  |
| БҮ         | BU  | 3,500   | 3,500   | 3,500                   | 3,500   | 14,000                      | 14,000  | 700                            | 700     | 18,000                                | 18,000  | 28,000                                | 28,000  | 28,000                    | 28,000  |
| ДХ         | DKH | 3,000   | 2,000   | 1,000                   | 1,000   | 10,000                      | 10,000  | 11,000                         | 11,000  | 15,000                                | 15,000  | 25,000                                | 25,000  | 20,000                    | 20,000  |
| ЖА         | JA  | 2,800   | 2,900   | 1,600                   | 2,600   | 12,000                      | 15,000  |                                |         | 33,000                                | 32,000  | 36,000                                | 34,000  | 25,000                    | 26,000  |
| ЗА         | ZA  | 2,800   | 2,800   | 2,000                   | 2,000   | 10,000                      | 10,000  |                                |         | 20,000                                | 20,000  | 25,000                                | 25,000  | 20,000                    | 20,000  |
| ЛҮ         | LU  | 4,000   | 4,000   | 3,200                   | 3,200   | 14,000                      | 11,000  |                                | 1,000   | 20,000                                | 20,000  | 35,000                                | 35,000  | 29,000                    | 29,000  |
| ММ         | MM  | 4,000   | 4,000   |                         |         | 12,000                      | 12,000  |                                |         | 18,000                                | 18,000  | 25,000                                | 25,000  | 15,000                    | 15,000  |
| ӨШ         | OSH | 2,500   | 2,500   | 1,500                   | 1,500   | 10,000                      | 10,000  | 1,000                          | 1,000   | 20,000                                | 20,000  | 20,000                                | 20,000  | 25,000                    | 25,000  |
| СҮ         | SU  | 2,500   | 2,500   | 2,000                   | 2,000   | 8,000                       | 8,000   |                                |         | 18,000                                | 18,000  | 22,000                                | 22,000  | 22,000                    | 22,000  |
| СЭ         | SE  | 4,000   | 4,000   |                         |         | 11,000                      | 11,000  |                                |         | 26,000                                | 26,000  |                                       |         | 25,000                    | 25,000  |
| УГ         | UG  | 4,500   | 4,500   | 3,500                   | 3,500   | 10,500                      | 10,500  | 2,500                          | 2,500   | 18,000                                | 18,000  | 30,000                                | 30,000  | 25,000                    | 25,000  |
| ЦЭ         | TSE | 2,500   | 2,500   | 2,000                   | 2,000   | 11,000                      | 11,000  |                                |         | 15,000                                | 15,000  | 22,000                                | 22,000  | 20,000                    | 20,000  |
| ЭР         | ER  | 3,000   | 2,000   |                         |         | 9,000                       | 9,000   | 1,500                          | 1,500   | 27,000                                | 23,000  | 35,000                                | 30,000  | 25,000                    | 23,000  |
| ЭС         | ES  | 2,000   | 2,000   |                         |         | 8,000                       | 8,000   | 1,000                          | 1,000   | 10,000                                | 10,000  | 25,000                                | 25,000  | 25,000                    | 25,000  |
| ЗМ         | ZM  | 3,500   | 2,500   | 3,000                   | 1,500   | 14,000                      | 14,000  |                                | 1,500   | 22,000                                | 22,000  | 35,000                                | 35,000  | 25,000                    | 25,000  |
| Айм        |     | 3,137   | 2,807   | 2,183                   | 2,044   | 11,259                      | 11,148  | 3,245                          | 2,633   | 20,259                                | 20,037  | 28,040                                | 27,400  | 23,074                    | 23,259  |

\* Өлөн гэдэс дагуулсан арьсны үнэ болно.

\* Price of sheep skin with small intestine



## А Ж И Л Г Ü Й Ч Ü Ü Д

Сумдын хөдөлмөр зохицуулалтын албанд **бүртгэлтэй байгаа ажилгүйчүүдийн тоо** 2007 оны эхний 4 сард **656** болж, 2006 оны жилийн эцсээс **115 хүнээр буурлаа.**

Ажилгүйчүүдийн **60.4** хувь буюу **396** нь эмэгтэйчүүд, **14.17** хувь нь урьд нь **ажил эрхлэж байсан**, **85.8** хувь нь **анх удаа ажил эрж байгаа** хүмүүс юм.

Оны эхний 4 сард **424** хүн ажилд орсны **22.87** хувь нь төрийн болон төсөвт байгууллагад, **21.18** хувь нь нөхөрлөл, компанид, **44.3** хувь нь бусад байгууллагад ажил эрхлэх болжээ.

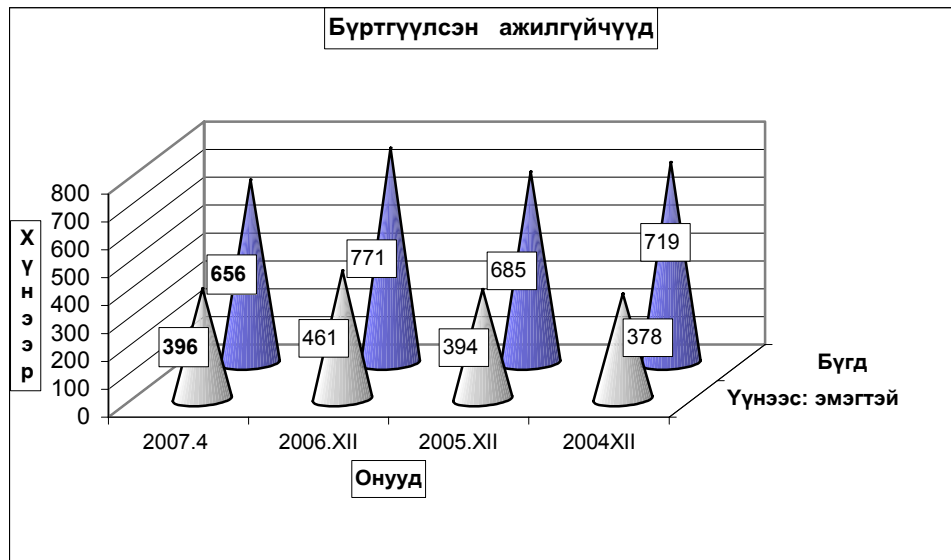
Ажил эрхлэх болсон хүмүүсийн **45.58** хувь буюу **62** нь эмэгтэйчүүд байна.

Оны эхнээс бүртгүүлсэн нийт ажилгүйчүүд **367** байгаагийн **1.36** нь байгууллага нь татан буугдсан, **98.64** хувь нь бусад шалтгаантай байна.

Ажилгүйчүүдийг боловсролын байдлаар нь авч үзбэл **14.02%** нь дээд, **8,53%** нь тусгай дунд, **7.93%** нь мэргэжлийн анхан шатны, **30.9%** нь бүрэн дунд, **34.91%** нь бүрэн бус дунд, **3.66 %** нь бага буюу боловсролгүй хүмүүс эзлэв.

Хөдөлмөрийн насны **10000** хүнд дунджаар **116** ажилгүйчүүд ногдож байгаагийн дотор **Эрдэнэ, Архуст, Зуунмод, Баянжаргалан, Баяндэлгэр, Лүн, Сүмбэр, Дэлгэрхаан** сумдад харьцангуй их (**118-351**хүн) гарлаа.

**2007** он гарсаар шинэ ажлын байрны **1440** захиалга ирсэнээс **24** суманд ХАА, Зочид буудал зоогийн газар, Төрийн удирдлага, Санхүүгийн байгууллагын шууд бус үйлчилгээ, Тээвэр холбоо, Барилга, Уул уурхай, Боловсрол, Бөөний жижиглэн худалдааны салбарт **229** хүн ажлын байраар хангагдаж, нийтийг хамарсан түр ажлын байраар **Баянхангай, Өндөрширээт** сумдад **35** хүн хангагдаж ажиллаа.



**Бүртгүүлсэн Ажилгүйчүүдийн тоо, тайлант хугацааны эцэст**  
**Number of unemployed registered persons, at the end of period**

|   | Ажилгүйчүүд<br>Unemployment |            |            | Дүнд эзлэх хувь |               | ЭЗ-ийн идэвхтэй<br>хүнд эзлэх хувь |              |
|---|-----------------------------|------------|------------|-----------------|---------------|------------------------------------|--------------|
|   | 2005                        | 2006       | 2007       | 2006            | 2007          | Оны эцэст                          |              |
|   | 4-30                        | 4-30       | 4-30       | 4-30            | 4-30          | 2006                               | 2007         |
| <b>БҮГД TOTAL</b>                                       | <b>938</b>                  | <b>786</b> | <b>656</b> | <b>100.0%</b>   | <b>100.0%</b> | <b>1.71%</b>                       | <b>1.63%</b> |
| үүнээс: а. урьд нь ажилтай байсан                       | 313                         | 257        | 93         | 32.7%           | 14.2%         |                                    |              |
| б. анх удаа ажил эрж байгаа                             | 625                         | 529        | 563        | 67.3%           | 85.8%         |                                    |              |
| Ажилгүйчүүд насны бүлгээр:<br>Unemployment by age group | <b>938</b>                  | <b>786</b> | <b>656</b> | <b>100.0%</b>   | <b>100.0%</b> |                                    |              |
| 16 - 24 настай  | 193                         | 161        | 114        | 20.5%           | 17.4%         |                                    |              |
| 25 - 34 настай  | 311                         | 251        | 232        | 31.9%           | 35.4%         |                                    |              |
| 35 - 44 настай  | 311                         | 262        | 187        | 33.3%           | 28.5%         |                                    |              |
| 45 - 60 настай  | 123                         | 112        | 123        | 14.2%           | 18.8%         |                                    |              |
| <b>Бүгдээс-эмэгтэй Total by- female</b>                 | <b>510</b>                  | <b>412</b> | <b>396</b> | <b>52.4%</b>    | <b>60.4%</b>  | <b>1.90%</b>                       | <b>1.97%</b> |

**Бүртгүүлсэн Ажилгүйчүүдийн тоо, Боловсролын түвшингээр**  
**Number of unemployed registered persons, by educational level**

|   | 2004.XII   | 2005.XII   | 2006.XII   | 2007 он    |            |
|---|------------|------------|------------|------------|------------|
|   |            |            |            | III        | IV         |
| <b>Бүгд Total</b>   | <b>719</b> | <b>685</b> | <b>771</b> | <b>653</b> | <b>656</b> |
| үүнээс:Эмэгтэй<br>of whom female                            | 378        | 394        | 461        | 393        | 396        |
| Дээд боловсролтой<br>Higher education                       | 71         | 64         | 97         | 91         | 92         |
| Тусгай дүнд боловсролтой<br>Specialized secondary education | 47         | 54         | 64         | 58         | 56         |
| Мэргэжлийн анхан шатны<br>Skilled workers                   | 53         | 45         | 61         | 52         | 52         |
| Бүрэн дүнд<br>Completed secondary school                    | 184        | 229        | 230        | 199        | 203        |
| Бүрэн бус дүнд<br>Non-completed secondary school            | 313        | 260        | 289        | 229        | 229        |
| Бага<br>Completed primary school                            | 42         | 29         | 25         | 20         | 20         |
| Боловсролгүй<br>Uneducated persons                          | 9          | 4          | 5          | 4          | 4          |

**Ажилгүйдлийн шалтгаан**  
**UNEMPLOYED**

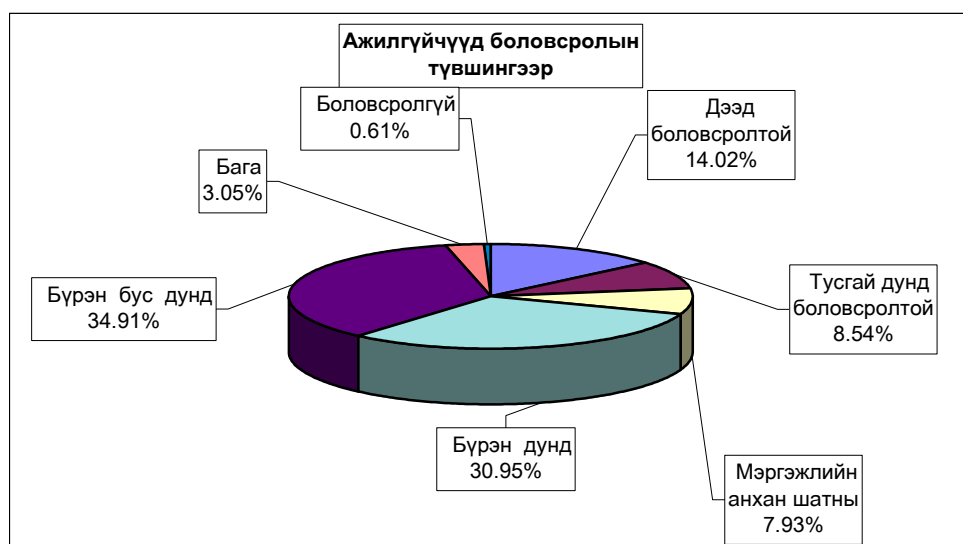
|                                | Оны эхний 4 сард<br>In the first 4 months |                                | Тухайн сард<br>particular months |                                |
|--------------------------------|---|--------------------------------|----------------------------------|--------------------------------|
|                                | БҮГД<br>TOTAL                             | үүнээс Эм<br>of whom<br>female | БҮГД<br>TOTAL                    | үүнээс Эм<br>of whom<br>female |
| <b>БҮГД TOTAL</b>              | <b>367</b>                                | <b>190</b>                     | <b>142</b>                       | <b>66</b>                      |
| Орон тооны цомхтголоор         | 13  | 11                             | 2                                | 1                              |
| Байгууллага татан буугдсан     | 5   | 3                              | 2                                |                                |
| Өөр газраас шилжиж ирсэн       | 5   | 3                              | 3                                | 2                              |
| Сургууль төгссөн               | 6   | 2                              | 1                                | 1                              |
| Цэргээс халагдсан              | 1   |                                |                                  |                                |
| Мэргэжлийн ажил олдоогүй       | 3   | 3                              | 2                                | 2                              |
| Бусад                          | 334                                       | 168                            | 132                              | 60                             |
| Ажилгүй-н бүртгэлээс хасагдсан | 37  | 23                             | 3                                | 1                              |

**Бүртгүүлсэн ажилгүйчүүдээс ажилд орсон хүн**  
**Number of unemployed entered into work**

|  | Оны эхний 4 сард<br>In the first 4 months |                                | Тайлант сард<br>As months |                                |
|--|---|--------------------------------|---------------------------|--------------------------------|
|  | БҮГД<br>TOTAL                             | үүнээс Эм<br>of whom<br>female | БҮГД<br>TOTAL             | үүнээс Эм<br>of whom<br>female |
| <b>БҮГД TOTAL</b>                                      | <b>424</b>                                | <b>225</b>                     | <b>136</b>                | <b>62</b>                      |
| Улсын үйлдвэрийн газарт<br>State enterprise            |   |                                |                           |                                |
| Төрийн, төсөвт байгууллагад<br>Government organization | 97  | 58                             | 7                         | 3                              |
| Компани<br>Company                                     | 139                                       | 89                             | 27                        | 14                             |
| Хоршоо<br>Cooperative                                  |   |                                |                           |                                |
| Бусад газарт<br>Others                                 | 188                                       | 78                             | 102                       | 45                             |

**Ажилгүйчүүдийн тоог сумдаар үзүүлбэл.  
UNEMPLOYED, BY - SOMS.**

|                    | Ажилгүйчүүд<br>Unemployed |            |            |            | Дүнд эзлэх хувь<br>Composition, % |               |               |               |
|--------------------|---------------------------|------------|------------|------------|-----------------------------------|---------------|---------------|---------------|
|                    | 2004                      | 2005       | 2006       | 2007       | 2004                              | 2005          | 2006          | 2007          |
|                    | 12-30                     | 12-30      | 12-30      | 04-30      | 12-30                             | 12-30         | 12-30         | 04-30         |
| Алтанбулаг         | 6                         | 22         | 15         | 6          | 0.8%                              | 3.2%          | 1.9%          | 0.9%          |
| Аргалант           | 16                        | 16         | 9          | 13         | 2.2%                              | 2.3%          | 1.2%          | 2.0%          |
| Архуст             | 42                        | 13         | 27         | 21         | 5.8%                              | 1.9%          | 3.5%          | 3.2%          |
| Батсүмбэр          | 28                        | 44         | 45         | 42         | 3.9%                              | 6.4%          | 5.8%          | 6.4%          |
| Баян               | 17                        | 12         | 3          | 3          | 2.4%                              | 1.8%          | 0.4%          | 0.5%          |
| Баяндэлгэр         | 3                         | 7          | 1          | 13         | 0.4%                              | 1.0%          | 0.1%          | 2.0%          |
| Баянжаргалан       | 5                         | 1          | 22         | 19         | 0.7%                              | 0.1%          | 2.9%          | 2.9%          |
| Баян-Өнжүүл        | 10                        | 6          | 6          | 6          | 1.4%                              | 0.9%          | 0.8%          | 0.9%          |
| Баянхангай         | 25                        | 21         | 21         | 16         | 3.5%                              | 3.1%          | 2.7%          | 2.4%          |
| Баянцагаан         | 6                         | 2          | 12         | 6          | 0.8%                              | 0.3%          | 1.6%          | 0.9%          |
| Баянцогт           | 24                        | 14         | 17         | 5          | 3.3%                              | 2.0%          | 2.2%          | 0.8%          |
| Баянчандмань       | 23                        | 18         | 19         | 11         | 3.2%                              | 2.6%          | 2.5%          | 1.7%          |
| Борнуур            | 40                        | 25         | 30         | 18         | 5.6%                              | 3.6%          | 3.9%          | 2.7%          |
| Бүрэн              | 11                        | 30         | 19         | 19         | 1.5%                              | 4.4%          | 2.5%          | 2.9%          |
| Дэлгэрхаан         | 16                        | 26         | 19         | 14         | 2.2%                              | 3.8%          | 2.5%          | 2.1%          |
| Жаргалант          | 8                         | 18         | 35         | 35         | 1.1%                              | 2.6%          | 4.5%          | 5.3%          |
| Заамар             | 20                        | 34         | 16         | 10         | 2.8%                              | 5.0%          | 2.1%          | 1.5%          |
| Лүн                | 30                        | 17         | 28         | 28         | 4.2%                              | 2.5%          | 3.6%          | 4.3%          |
| Мөнгөнморьт        | 1                         | 7          | 8          | 8          | 0.1%                              | 1.0%          | 1.0%          | 1.2%          |
| Өндөрширээт        | 14                        | 8          | 6          | 4          | 1.9%                              | 1.2%          | 0.8%          | 0.6%          |
| Сүмбэр             | 8                         | 1          | 12         | 15         | 1.1%                              | 0.1%          | 1.6%          | 2.3%          |
| Сэргэлэн           | 14                        | 13         | 13         | 7          | 1.9%                              | 1.9%          | 1.7%          | 1.1%          |
| Угтаал             | 26                        | 31         | 21         | 15         | 3.6%                              | 4.5%          | 2.7%          | 2.3%          |
| Цээл               | 38                        | 20         | 8          | 6          | 5.3%                              | 2.9%          | 1.0%          | 0.9%          |
| Эрдэнэ             | 44                        | 43         | 27         | 75         | 6.1%                              | 6.3%          | 3.5%          | 11.4%         |
| Эрдэнэсант         | 23                        | 7          | 38         | 32         | 3.2%                              | 1.0%          | 4.9%          | 4.9%          |
| Зуунмод            | 221                       | 229        | 294        | 209        | 30.7%                             | 33.4%         | 38.1%         | 31.9%         |
| <b>Аймгийн дүн</b> | <b>719</b>                | <b>685</b> | <b>771</b> | <b>656</b> | <b>100.0%</b>                     | <b>100.0%</b> | <b>100.0%</b> | <b>100.0%</b> |



**10000 ХҮН АМД НОГДОХ АЖИЛГҮЙЧҮҮДИЙГ СУМДААР ҮЗҮҮЛБЭЛ:**  
**NUMBER OF UNEMPLOYED ENTERED INTO WORK, PERSONS PER 10000 POPULATION**

|                    | ЭЗ-ийн идэвхтэй    |               |               |              | Ажилд         |                 | Оны эхний хөдөлмөрийн насны   |               |               |              |
|--------------------|--------------------|---------------|---------------|--------------|---------------|-----------------|-------------------------------|---------------|---------------|--------------|
|                    | хүн амд эзлэх хувь |               |               |              | орсон хүн     |                 | 10000 хүнд ногдох ажилгүйчүүд |               |               |              |
|                    | 2004<br>12-30      | 2005<br>12-30 | 2006<br>12-30 | 2007<br>4-30 | Оны<br>Эхнээс | Тайлант<br>сард | 2004<br>12-30                 | 2005<br>12-30 | 2006<br>12-30 | 2007<br>4-30 |
| Алтанбулаг         | 1.0%               | 1.3%          | 0.9%          | 0.3%         | 10            | 7               | 87                            | 117           | 76            | 30           |
| Аргалант           | 2.2%               | 1.7%          | 9.0%          | 1.2%         | 8             |                 | 179                           | 137           | 75            | 105          |
| Архуст             | 7.8%               | 1.6%          | 3.8%          | 3.2%         | 11            | 1               | 446                           | 121           | 273           | 235          |
| Батсүмбэр          | 1.5%               | 1.4%          | 1.3%          | 1.2%         | 45            | 26              | 117                           | 112           | 118           | 107          |
| Баян               | 3.6%               | 1.2%          | 0.3%          | 0.3%         | 13            | 3               | 288                           | 99            | 24            | 23           |
| Баяндэлгэр         | 0.3%               | 1.1%          | 0.2%          | 2.1%         | 6             | 3               | 23                            | 87            | 13            | 174          |
| Баянжаргалан       | 0.5%               | 0.1%          | 2.7%          | 2.2%         | 41            | 7               | 43                            | 11            | 233           | 192          |
| Баян-Өнжүүл        | 0.1%               | 0.4%          | 0.4%          | 0.4%         |               |                 | 12                            | 37            | 37            | 37           |
| Баянхангай         | 3.9%               | 3.2%          | 2.8%          | 2.5%         | 13            | 6               | 277                           | 230           | 217           | 163          |
| Баянцагаан         | 0.4%               | 0.1%          | 0.9%          | 0.4%         | 6             |                 | 39                            | 13            | 78            | 40           |
| Баянцогт           | 3.1%               | 1.4%          | 1.6%          | 0.4%         | 16            | 4               | 273                           | 125           | 143           | 39           |
| Баянчандмань       | 2.3%               | 1.8%          | 2.0%          | 1.0%         | 11            | 3               | 121                           | 90            | 92            | 52           |
| Борнуур            | 2.2%               | 1.1%          | 1.2%          | 0.7%         | 32            | 15              | 188                           | 96            | 108           | 62           |
| Бүрэн              | 0.3%               | 1.7%          | 1.1%          | 1.1%         |               |                 | 31                            | 159           | 100           | 99           |
| Дэлгэрхаан         | 1.3%               | 2.4%          | 1.8%          | 1.4%         | 7             | 1               | 117                           | 223           | 164           | 118          |
| Жаргалант          | 0.5%               | 0.6%          | 1.2%          | 1.2%         | 16            | 8               | 35                            | 50            | 96            | 95           |
| Заамар             | 1.1%               | 1.5%          | 0.5%          | 0.3%         | 14            | 3               | 90                            | 102           | 43            | 27           |
| Лүн                | 2.4%               | 1.5%          | 2.3%          | 2.3%         | 1             | 1               | 153                           | 104           | 173           | 173          |
| Мөнгөнморьт        | 0.1%               | 0.9%          | 1.0%          | 1.0%         | 4             |                 | 8                             | 59            | 67            | 67           |
| Өндөрширээт        | 1.8%               | 0.8%          | 0.6%          | 0.4%         | 8             | 2               | 154                           | 68            | 51            | 33           |
| Сүмбэр             | 1.1%               | 0.1%          | 1.6%          | 1.5%         | 14            | 12              | 90                            | 9             | 125           | 131          |
| Сэргэлэн           | 0.1%               | 1.5%          | 1.3%          | 0.7%         | 9             | 2               | 8                             | 113           | 105           | 59           |
| Угтаал             | 1.1%               | 2.8%          | 1.8%          | 1.3%         | 11            | 2               | 91                            | 218           | 142           | 98           |
| Цээл               | 3.4%               | 2.4%          | 1.0%          | 0.6%         | 23            | 9               | 213                           | 125           | 52            | 39           |
| Эрдэнэ             | 3.1%               | 2.7%          | 1.5%          | 4.4%         | 11            | 4               | 204                           | 212           | 130           | 351          |
| Эрдэнэсант         | 1.7%               | 0.4%          | 2.0%          | 1.7%         | 30            | 17              | 123                           | 23            | 121           | 98           |
| Зуунмод            | 3.2%               | 3.2%          | 3.4%          | 3.1%         | 64            |                 | 243                           | 242           | 313           | 221          |
| <b>Аймгийн дүн</b> | <b>1.71%</b>       | <b>1.63%</b>  | <b>1.7%</b>   | <b>1.5%</b>  | <b>424</b>    | <b>136</b>      | <b>143</b>                    | <b>126</b>    | <b>139</b>    | <b>116</b>   |

**ШИНЭЭР БИЙ БОЛСОН АЖЛЫН БАЙР**

|                    | 2007 оны<br>захилга | 2007 он       |                | Эдийн засгийн салбарын ангиллаар |           |           |          |   |          |          |           |          |           |          |           |           | нийтийг<br>хамарсан<br>түр ажлын<br>байр |   |   |  |  |   |   |    |           |    |
|--------------------|---------------------|---------------|----------------|----------------------------------|-----------|-----------|----------|---|----------|----------|-----------|----------|-----------|----------|-----------|-----------|--|---|---|--|--|---|---|----|-----------|----|
|                    |                     | оны<br>Эхнээс | Тухайн<br>сард | A                                | C         | D         | M        | E | F        | G        | H         | I        | O         | K        | P         | L         |  | N | J |  |  |   |   |    |           |    |
| Алтанбулаг         | 25                  | 7             | 5              | 3                                |           |           | 2        |   |          |          |           |          |           |          | 1         | 1         |  |   |   |  |  |   |   |    |           |    |
| Аргалант           | 30                  | 5             |                |                                  |           |           |          |   |          |          |           |          |           |          | 2         |           | 3  |   |   |  |  |   |   |    |           |    |
| Архуст             | 25                  | 3             | 1              | 1                                |           |           |          |   |          |          | 1         | 1        |           |          |           |           |  |   |   |  |  |   |   |    |           |    |
| Батсүмбэр          | 90                  | 31            | 20             | 25                               |           |           |          |   |          |          | 1         |          |           | 2        |           |           |  |   |   |  |  |   |   | 3  |           |    |
| Баян               | 30                  | 10            | 3              |                                  | 1         |           |          |   |          |          |           |          |           |          | 1         |           |  |   |   |  |  |   | 4 | 4  |           |    |
| Баяндэлгэр         | 30                  | 3             | 3              |                                  |           |           | 2        |   |          |          |           |          |           |          |           |           |  |   |   |  |  |   | 1 |    |           |    |
| Баянжаргалан       | 30                  | 13            | 6              | 5                                | 2         | 4         |          |   |          |          |           |          |           |          |           |           |  |   |   |  |  |   | 2 |    |           |    |
| Баян-Өнжүүл        | 30                  | 0             |                |                                  |           |           |          |   |          |          |           |          |           |          |           |           |  |   |   |  |  |   |   |    |           |    |
| Баянхангай         | 30                  | 7             | 6              | 5                                |           |           |          |   |          |          |           |          | 1         |          |           |           |  |   |   |  |  |   | 1 |    |           | 16 |
| Баянцагаан         | 35                  | 1             |                |                                  |           |           |          |   |          |          |           |          |           |          |           |           |  |   |   |  |  |   | 1 |    |           |    |
| Баянцогт           | 35                  | 11            | 4              | 5                                | 6         |           |          |   |          |          |           |          |           |          |           |           |  |   |   |  |  |   |   |    |           |    |
| Баянчандмань       | 55                  | 2             | 2              | 2                                |           |           |          |   |          |          |           |          |           |          |           |           |  |   |   |  |  |   |   |    |           |    |
| Борнуур            | 60                  | 19            | 8              | 8                                |           |           |          |   |          |          |           |          |           | 11       |           |           |  |   |   |  |  |   |   |    |           |    |
| Бүрэн              | 35                  | 0             |                |                                  |           |           |          |   |          |          |           |          |           |          |           |           |  |   |   |  |  |   |   |    |           |    |
| Дэлгэрхаан         | 30                  | 9             | 1              | 4                                |           |           | 3        |   |          |          |           |          |           |          |           |           |  |   |   |  |  |   |   | 2  |           |    |
| Жаргалант          | 90                  | 8             | 2              |                                  |           |           |          |   |          |          | 5         |          | 2         |          |           |           |  |   |   |  |  |   | 1 |    |           |    |
| Заамар             | 90                  | 9             | 3              |                                  |           | 3         |          |   |          |          |           |          |           |          | 4         |           |  |   |   |  |  | 1 | 1 |    |           |    |
| Лүн                | 30                  | 1             | 1              | 1                                |           |           |          |   |          |          |           |          |           |          |           |           |  |   |   |  |  |   |   |    |           |    |
| Мөнгөнморьт        | 30                  | 0             |                |                                  |           |           |          |   |          |          |           |          |           |          |           |           |  |   |   |  |  |   |   |    |           |    |
| Өндөрширээт        | 30                  | 3             | 2              | 2                                |           |           | 1        |   |          |          |           |          |           |          |           |           |  |   |   |  |  |   |   |    |           | 19 |
| Сүмбэр             | 30                  | 10            | 8              | 8                                |           |           |          |   |          |          |           |          | 1         |          |           |           |  |   |   |  |  |   | 1 |    |           |    |
| Сэргэлэн           | 30                  | 2             | 2              | 2                                |           |           |          |   |          |          |           |          |           |          |           |           |  |   |   |  |  |   |   |    |           |    |
| Угтаал             | 40                  | 9             | 2              | 6                                | 1         |           |          |   |          |          |           |          |           |          |           |           |  |   |   |  |  |   | 2 |    |           |    |
| Цээл               | 40                  | 19            | 7              | 13                               |           |           |          |   |          |          |           |          | 3         | 3        |           |           |  |   |   |  |  |   |   |    |           |    |
| Эрдэнэ             | 80                  | 6             | 4              | 4                                |           |           |          |   |          |          |           |          |           |          | 2         |           |  |   |   |  |  |   |   |    |           |    |
| Эрдэнэсант         | 70                  | 13            | 8              | 8                                |           |           |          |   |          |          |           |          |           |          |           |           |  |   |   |  |  |   | 4 | 1  |           |    |
| Зуунмод            | 310                 | 28            |                |                                  |           |           | 5        |   | 2        |          |           |          |           |          |           |           |  |   |   |  |  |   |   | 21 |           |    |
| <b>Аймгийн дүн</b> | <b>1440</b>         | <b>229</b>    | <b>98</b>      | <b>102</b>                       | <b>10</b> | <b>11</b> | <b>9</b> |   | <b>2</b> | <b>7</b> | <b>18</b> | <b>8</b> | <b>11</b> | <b>1</b> | <b>17</b> | <b>33</b> |  |   |   |  |  |   |   |    | <b>35</b> |    |

Тайлбар: А-ХАА, ан агнуур, ойн аж ахуй, С-Уул уурхай олборлолт, D-Боловсруулах үйлдвэр, M-Боловсрол  
 E-Цахилгаан, хийн үйлдвэрлэл, усан хангамж, F-Барилга, G-Бөөний болон жижиглэн худалдаа, гэр ахуй  
 H-Зочид буудал зоогийн газар, I-Тээвэр, аж ахуй холбоо, O-Олон нийт бие хүнд үзүүлэх үйлчилгээ  
 K- Үл хөдлөх хөрөнгө, түрээс бизнесийн үйл ажиллагаа, P- Санхүүгийн байгууллагын шууд бус үйлчилгээ  
 L- Төрийн удирдлага ба батлан хамгаалах үйл ажиллагаа, албан журмын нийгмийн хамгаалал,  
 I-Эрүүл мэнд нийгмийн хамгаалал, J-санхүүгийн зуучлал.

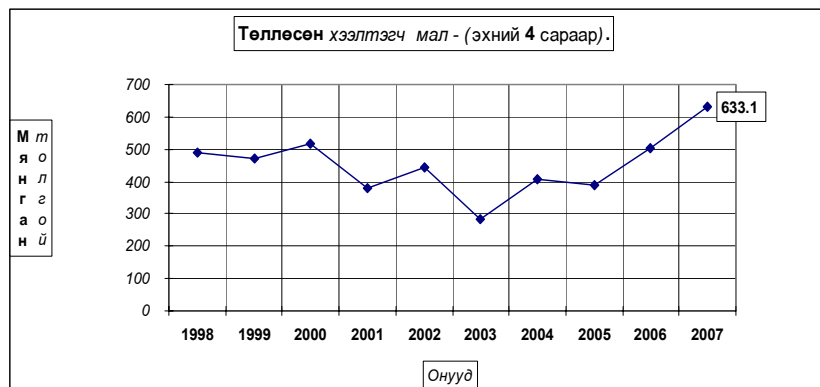


## Төл бойжилт.

**5 сарын 1-ний байдлаар оны эхний төллөх насны хээлтэгчийн 65.74 хувь 633.12 мянган хээлтэгч мал төллөж, 636.87 мянган төл гарсны 98.9 хувь 630.0 мянган төл бойжиж байгаа нь урьд оны мөн үеэс төллөсөн хээлтэгч 25.5 хувь 128.8 мянгаар; бойжиж буй төл 25.02 хувь 126.1 мянгаар; 1998-2006 оны мөн үеүдийн дунджаас төллөсөн хээлтэгч 46.5 хувь 201.23 мянгаар, бойжиж буй төл 52.46 хувь 216.79 мянгаар тус бүр нэмэгдлээ. Оны эхний төллөх насны ингэний 20.65; гүүний 23.75; үнээний 34.46; эм хонины 71.29; эм ямааны 69.52 хувь нь тус бүр төллөв.**

Төллөсөн эх мал, толгой - Number of breeding stock, heads

|                   | Эхний 4 сард - as of first. 4 months |               |               |               |               |               |               |               |               |                     |               |
|-------------------|--------------------------------------|---------------|---------------|---------------|---------------|---------------|---------------|---------------|---------------|---------------------|---------------|
|                   | 1998                                 | 1999          | 2000          | 2001          | 2002          | 2003          | 2004          | 2005          | 2006          | дундаж<br>1998-2006 | 2007          |
| <b>Ингэ</b>       | 231                                  | 138           | 106           | 76            | 118           | 78            | 143           | 155           | 150           | 133                 | <b>128</b>    |
| <b>Гүү</b>        | 12915                                | 10543         | 7325          | 6647          | 10881         | 4459          | 10354         | 13991         | 10092         | 9690                | <b>13719</b>  |
| <b>Үнээ</b>       | 20813                                | 23545         | 15937         | 9906          | 10879         | 7740          | 10784         | 12971         | 13439         | 14002               | <b>18055</b>  |
| <b>Эм хонь</b>    | 338343                               | 310656        | 354273        | 258646        | 279749        | 176981        | 231233        | 214750        | 277239        | 271319              | <b>347874</b> |
| <b>Эм ямаа</b>    | 117532                               | 127698        | 140617        | 103626        | 143050        | 92322         | 154551        | 148017        | 203389        | 136756              | <b>253353</b> |
| <b>Бүгд</b>       | <b>489834</b>                        | <b>472580</b> | <b>518258</b> | <b>378901</b> | <b>444677</b> | <b>281580</b> | <b>407065</b> | <b>389884</b> | <b>504309</b> | <b>431899</b>       | <b>633129</b> |
| (сумаар-by soums) |                                      |               |               |               |               |               |               |               |               |                     |               |
| Алтанбулаг        | 8869                                 | 32445         | 46560         | 25479         | 40768         | 30430         | 32466         | 34126         | 42100         | 32583               | <b>48823</b>  |
| Аргалант          | 16988                                | 14210         | 8419          | 14341         | 11924         | 7999          | 15227         | 16312         | 15991         | 13490               | <b>22008</b>  |
| Архуст            | 7791                                 | 8934          | 8578          | 13331         | 6542          | 12433         | 12984         | 8748          | 6671          | 9557                | <b>3735</b>   |
| Батсүмбэр         | 14759                                | 16577         | 15926         | 8711          | 11652         | 13467         | 12296         | 7977          | 12784         | 12683               | <b>10707</b>  |
| Баян              | 16600                                | 12871         | 11190         | 369           | 1070          | 6071          | 10144         | 8154          | 10849         | 8591                | <b>16848</b>  |
| Баяндэлгэр        | 10447                                | 8456          | 20478         | 19603         | 12567         | 17383         | 20801         | 17101         | 20510         | 16372               | <b>25523</b>  |
| Баянжаргалан      | 15703                                | 2605          | 20439         | 3540          | 11270         | 15351         | 22392         | 13544         | 24542         | 14376               | <b>6263</b>   |
| Баян-Өнжүүл       | 32182                                | 46688         | 6873          | 26776         | 35694         | 9235          | 35478         | 35952         | 40119         | 29889               | <b>51372</b>  |
| Баянхангай        | 10881                                | 11850         | 9749          | 7944          | 6250          | 7393          | 12103         | 10113         | 13127         | 9934                | <b>17072</b>  |
| Баянцагаан        | 29777                                | 27419         | 45352         | 6964          | 3455          | 13649         | 14099         | 13207         | 28779         | 20300               | <b>41321</b>  |
| Баянцогт          | 21684                                | 14914         | 20856         | 14816         | 11354         | 2623          | 11985         | 6512          | 17589         | 13593               | <b>20608</b>  |
| Баянчандмань      | 6090                                 | 2734          | 5756          | 2466          | 4581          | 1869          | 4203          | 3041          | 8071          | 4312                | <b>10646</b>  |
| Борнуур           | 21362                                | 19576         | 17392         | 19990         | 19633         | 16608         | 15285         | 16116         | 19433         | 18377               | <b>23948</b>  |
| Бүрэн             | 36588                                | 22230         | 29547         | 20205         | 36699         | 10916         | 10248         | 24475         | 25110         | 24002               | <b>50042</b>  |
| Дэлгэрхаан        | 7314                                 | 22416         | 21842         | 4602          | 5529          | 2562          | 11019         | 6191          | 17217         | 10966               | <b>18253</b>  |
| Жаргалант         | 17070                                | 16962         | 19299         | 19516         | 17386         | 12724         | 13048         | 11411         | 17970         | 16154               | <b>22374</b>  |
| Заамар            | 23521                                | 16630         | 12638         | 21991         | 26628         | 10022         | 12329         | 10404         | 12752         | 16324               | <b>24265</b>  |
| Лүн               | 34004                                | 30955         | 42163         | 36349         | 40065         | 16826         | 30994         | 27080         | 36337         | 32753               | <b>31796</b>  |
| Мөнгөнморьт       | 5375                                 | 7850          | 4914          | 4261          | 4291          | 3440          | 3733          | 4153          | 5214          | 4803                | <b>5732</b>   |
| Өндөрширээт       | 21771                                | 26618         | 24232         | 19676         | 27729         | 10186         | 18475         | 28219         | 25252         | 22462               | <b>33240</b>  |
| Сүмбэр            | 7852                                 | 7034          | 5184          | 4743          | 3903          | 3771          | 3025          | 4688          | 6499          | 5189                | <b>6164</b>   |
| Сэргэлэн          | 15074                                | 4898          | 26080         | 8277          | 13706         | 1162          | 6273          | 9706          | 9674          | 10539               | <b>19353</b>  |
| Угтаал            | 22118                                | 11272         | 17982         | 6120          | 18391         | 9610          | 17323         | 12905         | 14914         | 14515               | <b>14813</b>  |
| Цээл              | 13753                                | 7490          | 14269         | 16589         | 15887         | 5712          | 3362          | 9371          | 3306          | 9971                | <b>18179</b>  |
| Эрдэнэ            | 7650                                 | 9904          | 9714          | 9851          | 18149         | 19500         | 16686         | 15415         | 20248         | 14124               | <b>21100</b>  |
| Эрдэнэсант        | 52438                                | 57425         | 50580         | 41419         | 37136         | 19783         | 35777         | 31306         | 45489         | 41261               | <b>63959</b>  |
| Зуунмод           | 12173                                | 11617         | 2246          | 972           | 2418          | 855           | 5310          | 3657          | 3762          | 4779                | <b>4985</b>   |
| <b>Бүгд</b>       | <b>489834</b>                        | <b>472580</b> | <b>518258</b> | <b>378901</b> | <b>444677</b> | <b>281580</b> | <b>407065</b> | <b>389884</b> | <b>504309</b> | <b>431899</b>       | <b>633129</b> |
| Төвийн бүс        | 98075                                | 123067        | 127111        | 68468         | 96041         | 55331         | 93626         | 96648         | 124434        | 98089               | 165854        |
| Зүүн бүс          | 63566                                | 50620         | 75313         | 50955         | 53889         | 74178         | 86740         | 67115         | 88034         | 67823               | 79201         |
| Баруун бүс        | 222388                               | 206886        | 223002        | 174895        | 214314        | 93010         | 151630        | 160064        | 193504        | 182188              | 271619        |
| Хойд бүс          | 105805                               | 92007         | 92832         | 84583         | 80433         | 59061         | 75069         | 66057         | 98337         | 83798               | 116455        |

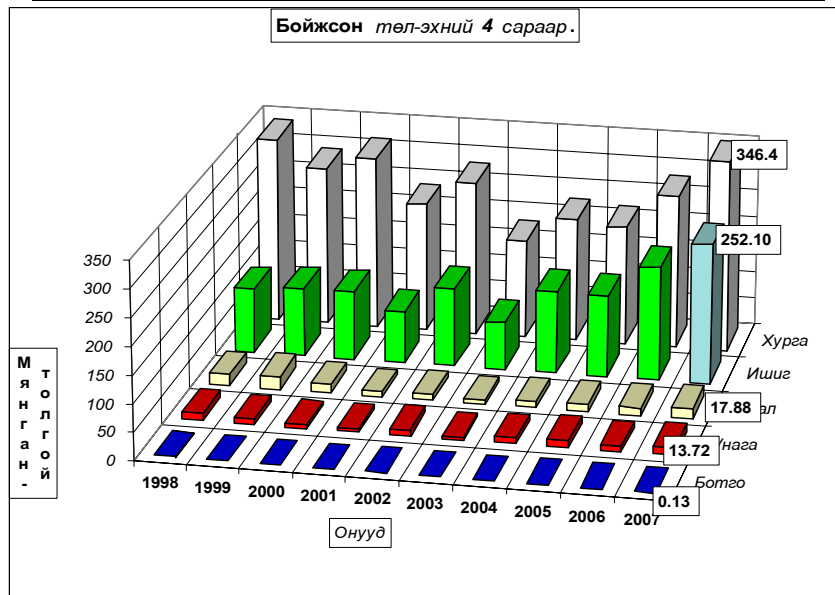


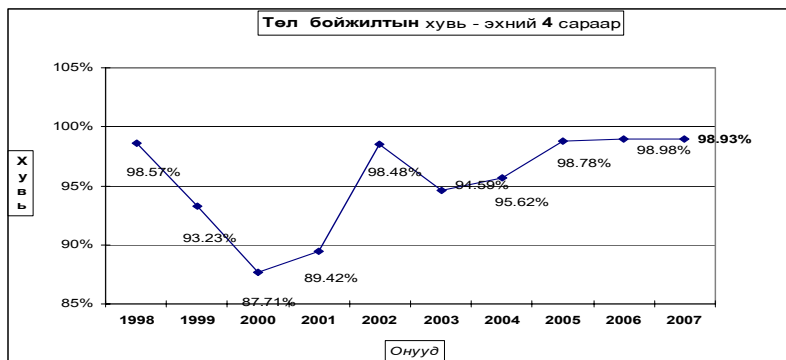
**Төллөсөн эх мал, хувь - Number of breeding stock, percent**

|                   | Төллөлтийн хувь - Percentage of births to total breeding stock |               |               |               |               |               |               |               |               |                     |               |
|-------------------|--|---------------|---------------|---------------|---------------|---------------|---------------|---------------|---------------|---------------------|---------------|
|                   | Эхний 4 сард - as of first.4 months                            |               |               |               |               |               |               |               |               |                     |               |
|                   | 1998   | 1999          | 2000          | 2001          | 2002          | 2003          | 2004          | 2005          | 2006          | дундаж<br>1998-2006 | 2007          |
| <b>Ингэ</b>       | 23.86%   | 15.18%        | 10.76%        | 8.38%         | 14.90%        | 10.76%        | 20.72%        | 22.37%        | 24.00%        | 16.38%              | <b>20.65%</b> |
| <b>Гүү</b>        | 16.6%  | 12.51%        | 7.74%         | 7.9%          | 16.11%        | 7.45%         | 18.86%        | 26.38%        | 18.94%        | 13.85%              | <b>23.75%</b> |
| <b>Үнээ</b>       | 21.9%  | 22.85%        | 17.18%        | 13.34%        | 21.72%        | 16.89%        | 27.98%        | 32.50%        | 30.32%        | 21.59%              | <b>34.46%</b> |
| <b>Эм хонь</b>    | 64.9%  | 55.31%        | 62.05%        | 48.25%        | 63.76%        | 45.55%        | 66.22%        | 60.85%        | 69.31%        | 59.28%              | <b>71.29%</b> |
| <b>Эм ямаа</b>    | 62.2%  | 55.73%        | 60.20%        | 45.14%        | 64.17%        | 41.00%        | 66.20%        | 60.32%        | 71.45%        | 58.81%              | <b>69.52%</b> |
| <b>Бүгд</b>       | <b>55.41%</b>  | <b>48.27%</b> | <b>52.20%</b> | <b>40.97%</b> | <b>57.00%</b> | <b>39.10%</b> | <b>60.15%</b> | <b>56.35%</b> | <b>64.42%</b> | <b>52.30%</b>       | <b>65.74%</b> |
| (сумаар-by soums) |  |               |               |               |               |               |               |               |               |                     |               |
| Алтанбулаг        | 14.97%   | 54.7%         | 66.41%        | 42.33%        | 88.4%         | 70.22%        | 99.70%        | 79.32%        | 81.72%        | 63.00%              | <b>71.05%</b> |
| Аргалант          | 60.39%   | 49.4%         | 29.56%        | 63.79%        | 65.47%        | 48.71%        | 80.17%        | 81.63%        | 74.43%        | 59.82%              | <b>83.44%</b> |
| Архуст            | 35.4%  | 35.5%         | 35.7%         | 54.31%        | 33.62%        | 74.73%        | 80.20%        | 55.33%        | 39.48%        | 47.58%              | <b>14.83%</b> |
| Батсүмбэр         | 49.33%   | 52.53%        | 67.55%        | 36.05%        | 47.13%        | 50.04%        | 48.89%        | 39.50%        | 61.97%        | 50.32%              | <b>42.16%</b> |
| Баян              | 59.74%   | 40.30%        | 32.7%         | 1.2%          | 7.8%          | 47.89%        | 67.99%        | 48.56%        | 51.28%        | 38.06%              | <b>64.78%</b> |
| Баяндэлгэр        | 36.21%   | 25.05%        | 73.71%        | 77.33%        | 48.69%        | 62.16%        | 72.68%        | 59.95%        | 69.26%        | 57.49%              | <b>72.67%</b> |
| Баянжаргалан      | 54.4%  | 7.2%          | 47.56%        | 8.5%          | 42.17%        | 55.17%        | 73.49%        | 38.90%        | 57.31%        | 41.46%              | <b>12.98%</b> |
| Баян-Өнжүүл       | 62.55%   | 75.43%        | 10.9%         | 46.0%         | 74.4%         | 20.89%        | 95.43%        | 75.96%        | 72.91%        | 57.71%              | <b>73.84%</b> |
| Баянхангай        | 82.30%   | 69.27%        | 49.39%        | 34.95%        | 28.3%         | 35.76%        | 58.43%        | 53.88%        | 59.40%        | 50.47%              | <b>64.85%</b> |
| Баянцагаан        | 50.41%   | 42.6%         | 63.8%         | 12.35%        | 10.72%        | 46.39%        | 38.43%        | 32.09%        | 62.39%        | 41.86%              | <b>78.98%</b> |
| Баянцогт          | 68.51%   | 53.25%        | 66.6%         | 46.97%        | 48.26%        | 14.74%        | 62.24%        | 32.14%        | 75.81%        | 54.00%              | <b>72.90%</b> |
| Баянчандмань      | 38.77%   | 17.50%        | 42.86%        | 16.64%        | 35.19%        | 14.08%        | 35.47%        | 25.33%        | 58.30%        | 31.41%              | <b>58.61%</b> |
| Борнуур           | 74.35%   | 64.10%        | 64.6%         | 70.8%         | 76.2%         | 67.23%        | 65.54%        | 73.18%        | 81.19%        | 70.63%              | <b>81.69%</b> |
| Бүрэн             | 62.2%  | 33.70%        | 43.85%        | 35.82%        | 71.13%        | 22.72%        | 22.23%        | 52.13%        | 47.60%        | 43.72%              | <b>77.10%</b> |
| Дэлгэрхаан        | 28.0%  | 72.81%        | 75.7%         | 23.50%        | 29.29%        | 15.23%        | 64.20%        | 31.28%        | 76.40%        | 49.21%              | <b>70.41%</b> |
| Жаргалант         | 64.24%   | 58.26%        | 61.42%        | 57.02%        | 58.74%        | 43.22%        | 61.40%        | 56.13%        | 82.14%        | 59.63%              | <b>80.04%</b> |
| Заамар            | 78.6%  | 47.26%        | 31.44%        | 51.18%        | 59.93%        | 31.26%        | 50.58%        | 49.20%        | 53.19%        | 49.93%              | <b>75.76%</b> |
| Лүн               | 70.92%   | 54.82%        | 71.9%         | 60.8%         | 74.26%        | 33.20%        | 69.41%        | 67.81%        | 80.36%        | 64.47%              | <b>58.92%</b> |
| Мөнгөнморьт       | 44.65%   | 57.6%         | 37.84%        | 34.7%         | 31.6%         | 23.34%        | 27.88%        | 36.28%        | 42.87%        | 37.19%              | <b>40.28%</b> |
| Өндөрширээт       | 61.89%   | 70.00%        | 59.46%        | 48.8%         | 69.5%         | 28.76%        | 55.49%        | 94.49%        | 74.29%        | 61.87%              | <b>83.39%</b> |
| Сүмбэр            | 66.12%   | 52.56%        | 41.19%        | 39.3%         | 41.7%         | 38.63%        | 36.33%        | 62.80%        | 79.53%        | 50.21%              | <b>61.76%</b> |
| Сэргэлэн          | 39.92%   | 10.86%        | 66.74%        | 21.86%        | 56.22%        | 5.73%         | 30.00%        | 39.56%        | 32.31%        | 33.90%              | <b>57.28%</b> |
| Угтаал            | 68.53%   | 34.16%        | 56.65%        | 18.50%        | 71.95%        | 43.67%        | 92.57%        | 76.78%        | 83.99%        | 56.57%              | <b>64.73%</b> |
| Цээл              | 59.7%  | 30.2%         | 55.5%         | 58.3%         | 60.2%         | 21.63%        | 21.71%        | 73.93%        | 22.92%        | 45.47%              | <b>90.35%</b> |
| Эрдэнэ            | 24.07%   | 28.81%        | 29.72%        | 28.86%        | 52.88%        | 57.21%        | 42.18%        | 40.25%        | 47.24%        | 39.47%              | <b>41.36%</b> |
| Эрдэнэсант        | 80.07%   | 78.51%        | 66.2%         | 68.2%         | 65.0%         | 39.99%        | 74.74%        | 61.90%        | 78.74%        | 68.94%              | <b>87.60%</b> |
| Зуунмод           | 59.41%   | 52.48%        | 12.59%        | 7.69%         | 20.81%        | 9.40%         | 54.32%        | 32.07%        | 33.86%        | 34.10%              | <b>34.47%</b> |
| <b>Бүгд</b>       | <b>55.41%</b>  | <b>48.27%</b> | <b>52.20%</b> | <b>40.97%</b> | <b>57.00%</b> | <b>39.10%</b> | <b>60.15%</b> | <b>56.35%</b> | <b>64.42%</b> | <b>52.30%</b>       | <b>65.74%</b> |
| Төвийн бүс        | 43.01%   | 48.69%        | 48.70%        | 30.40%        | 59.15%        | 37.81%        | 68.29%        | 57.72%        | 64.23%        | 49.76%              | 69.44%        |
| Зүүн бүс          | 42.01%   | 28.95%        | 43.11%        | 30.35%        | 40.34%        | 55.39%        | 60.60%        | 46.07%        | 53.19%        | 43.90%              | 39.64%        |
| Баруун бүс        | 66.97%   | 55.25%        | 57.25%        | 48.04%        | 63.05%        | 30.84%        | 56.50%        | 62.40%        | 66.61%        | 56.21%              | 75.65%        |
| Хойд бүс          | 61.30%   | 51.98%        | 55.35%        | 50.48%        | 55.77%        | 42.70%        | 58.58%        | 54.03%        | 73.86%        | 55.83%              | 70.38%        |



| Бойжсон төл, толгой - Survivals, heads |                                     |               |               |               |               |               |               |               |               |                     |               |  |
|--|-------------------------------------|---------------|---------------|---------------|---------------|---------------|---------------|---------------|---------------|---------------------|---------------|--|
|  | Эхний 4 сард - as of first 4 months |               |               |               |               |               |               |               |               |                     |               |  |
|  | 1998                                | 1999          | 2000          | 2001          | 2002          | 2003          | 2004          | 2005          | 2006          | Дундаж<br>1998-2006 | 2007          |  |
| <b>Ботго</b>                           | 229                                 | 132           | 103           | 71            | 109           | 77            | 142           | 152           | 142           | 129                 | <b>128</b>    |  |
| <b>Унага</b>                           | 12650                               | 10133         | 6872          | 6098          | 10521         | 3982          | 9945          | 13659         | 9783          | 9294                | <b>13494</b>  |  |
| <b>Тургал</b>                          | 20541                               | 22491         | 15107         | 8484          | 10603         | 7253          | 10362         | 12758         | 13222         | 13425               | <b>17878</b>  |  |
| <b>Хурга</b>                           | 334197                              | 286501        | 311174        | 232746        | 277248        | 176641        | 223458        | 214252        | 276340        | 259173              | <b>346439</b> |  |
| <b>Ишиг</b>                            | 115810                              | 122123        | 122887        | 92560         | 142522        | 85927         | 147917        | 146829        | 204450        | 131225              | <b>252101</b> |  |
| <b>Бүгд</b>                            | <b>483427</b>                       | <b>441380</b> | <b>456143</b> | <b>339959</b> | <b>441003</b> | <b>273880</b> | <b>391824</b> | <b>387650</b> | <b>503937</b> | <b>413245</b>       | <b>630040</b> |  |
| (сумаар-by soums)                      |                                     |               |               |               |               |               |               |               |               |                     |               |  |
| Алтанбулаг                             | 8631                                | 31773         | 44991         | 22934         | 40366         | 30047         | 32136         | 34126         | 41905         | 31879               | <b>47837</b>  |  |
| Аргалант                               | 16819                               | 13742         | 7979          | 14087         | 11849         | 7663          | 15019         | 16567         | 15814         | 13282               | <b>21709</b>  |  |
| Архуст                                 | 7675                                | 7579          | 8207          | 11243         | 6474          | 12343         | 12951         | 8769          | 6593          | 9093                | <b>3469</b>   |  |
| Батсүмбэр                              | 14260                               | 7554          | 15251         | 8134          | 11616         | 13581         | 12369         | 7951          | 12815         | 11503               | <b>10675</b>  |  |
| Баян                                   | 16600                               | 12506         | 10496         | 151           | 1070          | 6071          | 10144         | 8154          | 10849         | 8449                | <b>16848</b>  |  |
| Баяндэлгэр                             | 10264                               | 7437          | 20275         | 17297         | 11702         | 24125         | 20695         | 16812         | 20121         | 16525               | <b>25477</b>  |  |
| Баянжаргалан                           | 15703                               | 2565          | 13866         | 2986          | 11243         | 15351         | 22392         | 13540         | 24542         | 13576               | <b>6238</b>   |  |
| Баян-Өнжүүл                            | 32354                               | 46649         | 6421          | 26238         | 35993         | 9054          | 35619         | 35855         | 39777         | 29773               | <b>50419</b>  |  |
| Баянхангай                             | 10613                               | 11569         | 9597          | 7130          | 6226          | 6958          | 12039         | 10083         | 14413         | 9848                | <b>17063</b>  |  |
| Баянцагаан                             | 29777                               | 27419         | 32318         | 6964          | 3349          | 14044         | 14099         | 13207         | 28794         | 18886               | <b>41321</b>  |  |
| Баянцогт                               | 21054                               | 13472         | 19773         | 9552          | 11761         | 2556          | 12051         | 6700          | 17582         | 12722               | <b>20832</b>  |  |
| Баянчандмань                           | 5994                                | 2170          | 5675          | 1952          | 4606          | 1710          | 4149          | 2981          | 8065          | 4145                | <b>10615</b>  |  |
| Борнуур                                | 21326                               | 15986         | 17367         | 14464         | 19817         | 12456         | 10432         | 14650         | 19226         | 16192               | <b>23961</b>  |  |
| Бүрэн                                  | 35998                               | 21357         | 15416         | 20083         | 35730         | 10191         | 9734          | 24380         | 25070         | 21995               | <b>49902</b>  |  |
| Дэлгэрхаан                             | 7262                                | 22211         | 21540         | 4602          | 5397          | 2562          | 11019         | 6191          | 17217         | 10889               | <b>18044</b>  |  |
| Жаргалант                              | 16874                               | 14629         | 18426         | 11083         | 17295         | 11140         | 13099         | 11741         | 18279         | 14730               | <b>22493</b>  |  |
| Заамар                                 | 23348                               | 16460         | 12503         | 21197         | 26498         | 8707          | 12147         | 10386         | 12811         | 16006               | <b>24265</b>  |  |
| Лүн                                    | 33713                               | 29958         | 38147         | 34577         | 39872         | 15595         | 29578         | 26880         | 36045         | 31596               | <b>31858</b>  |  |
| Мөнгөнморьт                            | 5199                                | 7275          | 4555          | 4152          | 4184          | 3171          | 3161          | 4039          | 5047          | 4531                | <b>5342</b>   |  |
| Өндөрширээт                            | 21756                               | 26357         | 23542         | 19235         | 27559         | 9718          | 18385         | 28082         | 25170         | 22200               | <b>32767</b>  |  |
| Сүмбэр                                 | 7791                                | 6577          | 5150          | 2308          | 3903          | 2907          | 2837          | 4632          | 6415          | 4724                | <b>6086</b>   |  |
| Сэргэлэн                               | 14709                               | 4297          | 25175         | 8277          | 13706         | 991           | 6103          | 9512          | 9657          | 10270               | <b>19320</b>  |  |
| Утгаал                                 | 21081                               | 7078          | 17902         | 5100          | 18147         | 8182          | 11299         | 12849         | 14892         | 12948               | <b>15104</b>  |  |
| Цээл                                   | 13582                               | 7490          | 13943         | 15009         | 15842         | 5558          | 3291          | 9469          | 3424          | 9734                | <b>18147</b>  |  |
| Эрдэнэ                                 | 7455                                | 9476          | 9523          | 9178          | 17578         | 18797         | 15887         | 15206         | 20191         | 13699               | <b>21186</b>  |  |
| Эрдэнэсант                             | 51534                               | 56769         | 35904         | 41246         | 36829         | 19569         | 35841         | 31255         | 45410         | 39373               | <b>64168</b>  |  |
| Зуунмод                                | 12055                               | 11025         | 2201          | 780           | 2391          | 833           | 5348          | 3633          | 3813          | 4675                | <b>4894</b>   |  |
| <b>Бүгд</b>                            | <b>483427</b>                       | <b>441380</b> | <b>456143</b> | <b>339959</b> | <b>441003</b> | <b>273880</b> | <b>391824</b> | <b>387650</b> | <b>503937</b> | <b>413245</b>       | <b>630040</b> |  |
| Төвийн бүс                             | 97526                               | 121163        | 111106        | 65193         | 95805         | 54969         | 93305         | 96333         | 123946        | 95483               | 163791        |  |
| Зүүн бүс                               | 62896                               | 46838         | 66922         | 45007         | 52251         | 79858         | 85230         | 66520         | 87343         | 65874               | 78560         |  |
| Баруун бүс                             | 218887                              | 199249        | 188494        | 168179        | 212100        | 87040         | 143333        | 159575        | 194452        | 174590              | 271318        |  |
| Хойд бүс                               | 104118                              | 74130         | 89621         | 61580         | 80847         | 52013         | 69956         | 65222         | 98196         | 77298               | 116371        |  |





**Бойжсон төл, толгой - Survivals, heads**

|                   | Эхний 4 сард - as of first.4 months |               |               |               |               |               |               |               |               |                     |               |
|-------------------|-------------------------------------|---------------|---------------|---------------|---------------|---------------|---------------|---------------|---------------|---------------------|---------------|
|                   | 1998                                | 1999          | 2000          | 2001          | 2002          | 2003          | 2004          | 2005          | 2006          | дундаж<br>1998-2006 | 2007          |
| <b>Ботго</b>      | 99.1%                               | 95.7%         | 97.2%         | 93.4%         | 92.4%         | 98.7%         | 99.3%         | 98.1%         | 97.9%         | 99.2%               | <b>100.0%</b> |
| <b>Унага</b>      | 97.9%                               | 96.1%         | 93.8%         | 91.7%         | 96.7%         | 89.3%         | 96.0%         | 97.6%         | 96.9%         | 95.8%               | <b>98.4%</b>  |
| <b>Тугал</b>      | 98.6%                               | 95.5%         | 94.8%         | 85.6%         | 97.5%         | 93.7%         | 96.1%         | 98.4%         | 98.4%         | 97.0%               | <b>99.0%</b>  |
| <b>Хурга</b>      | 98.7%                               | 92.1%         | 87.7%         | 89.8%         | 98.6%         | 95.5%         | 96.1%         | 99.1%         | 99.2%         | 96.6%               | <b>99.0%</b>  |
| <b>Ишиг</b>       | 98.2%                               | 95.2%         | 86.5%         | 88.6%         | 98.4%         | 93.0%         | 94.8%         | 98.4%         | 98.8%         | 94.2%               | <b>98.8%</b>  |
| <b>Бүгд</b>       | <b>98.6%</b>                        | <b>93.2%</b>  | <b>87.7%</b>  | <b>89.4%</b>  | <b>98.5%</b>  | <b>94.6%</b>  | <b>95.6%</b>  | <b>98.8%</b>  | <b>99.0%</b>  | <b>95.8%</b>        | <b>98.9%</b>  |
| (сумаар-by soums) |                                     |               |               |               |               |               |               |               |               |                     |               |
| Алтанбулаг        | 97.3%                               | 97.9%         | 96.6%         | 90.0%         | 99.0%         | 99.1%         | 99.0%         | 100.0%        | 99.5%         | 99.0%               | <b>98.0%</b>  |
| Аргалант          | 99.0%                               | 96.7%         | 94.8%         | 98.2%         | 99.4%         | 95.8%         | 98.6%         | 98.5%         | 98.9%         | 98.5%               | <b>98.6%</b>  |
| Архуст            | 98.5%                               | 84.8%         | 95.7%         | 84.3%         | 99.0%         | 99.2%         | 99.7%         | 99.9%         | 98.8%         | 99.6%               | <b>92.9%</b>  |
| Батсүмбэр         | 96.6%                               | 45.6%         | 94.9%         | 90.7%         | 98.3%         | 98.3%         | 98.9%         | 98.5%         | 99.0%         | 98.8%               | <b>97.6%</b>  |
| Баян              | 100.0%                              | 97.2%         | 93.7%         | 40.9%         | 100.0%        | 100.0%        | 100.0%        | 100.0%        | 100.0%        | 100.0%              | <b>100.0%</b> |
| Баяндэлгэр        | 98.2%                               | 85.3%         | 99.0%         | 88.2%         | 93.1%         | 98.8%         | 99.4%         | 97.9%         | 97.6%         | 99.3%               | <b>98.0%</b>  |
| Баянжаргалан      | 100.0%                              | 98.5%         | 67.8%         | 84.4%         | 99.8%         | 100.0%        | 100.0%        | 100.0%        | 100.0%        | 100.0%              | <b>99.6%</b>  |
| Баян-Өнжүүл       | 100.0%                              | 99.7%         | 93.4%         | 96.6%         | 99.4%         | 97.8%         | 99.3%         | 98.7%         | 97.9%         | 99.1%               | <b>98.2%</b>  |
| Баянхангай        | 97.5%                               | 97.6%         | 98.4%         | 89.8%         | 99.6%         | 95.4%         | 99.5%         | 99.2%         | 99.7%         | 99.4%               | <b>99.9%</b>  |
| Баянцагаан        | 100.0%                              | 100.0%        | 71.3%         | 100.0%        | 96.9%         | 100.0%        | 100.0%        | 99.9%         | 100.0%        | 100.0%              | <b>100.0%</b> |
| Баянцогт          | 97.1%                               | 90.3%         | 94.8%         | 64.0%         | 99.3%         | 97.4%         | 96.6%         | 96.1%         | 97.8%         | 96.8%               | <b>98.0%</b>  |
| Баянчандмань      | 98.0%                               | 79.4%         | 98.5%         | 78.6%         | 99.7%         | 91.5%         | 96.2%         | 97.6%         | 99.6%         | 96.2%               | <b>99.6%</b>  |
| Борнуур           | 99.1%                               | 81.7%         | 97.5%         | 72.4%         | 97.6%         | 75.0%         | 68.2%         | 90.9%         | 98.8%         | 76.9%               | <b>99.6%</b>  |
| Бүрэн             | 98.1%                               | 96.1%         | 52.2%         | 99.4%         | 97.4%         | 93.4%         | 95.0%         | 99.6%         | 99.8%         | 97.7%               | <b>99.7%</b>  |
| Дэлгэрхаан        | 99.3%                               | 99.1%         | 98.6%         | 100.0%        | 97.6%         | 100.0%        | 100.0%        | 100.0%        | 100.0%        | 100.0%              | <b>98.8%</b>  |
| Жаргалант         | 98.8%                               | 86.2%         | 95.5%         | 56.2%         | 97.2%         | 80.7%         | 93.9%         | 97.7%         | 99.2%         | 94.5%               | <b>96.9%</b>  |
| Заамар            | 99.3%                               | 99.0%         | 98.9%         | 95.3%         | 99.5%         | 86.9%         | 98.5%         | 99.3%         | 99.1%         | 98.9%               | <b>100.0%</b> |
| Лун               | 99.0%                               | 96.8%         | 90.4%         | 95.0%         | 99.1%         | 92.6%         | 95.2%         | 99.3%         | 98.9%         | 95.5%               | <b>99.5%</b>  |
| Мөнгөнморьт       | 96.7%                               | 92.7%         | 92.7%         | 97.4%         | 97.5%         | 91.9%         | 84.7%         | 97.2%         | 96.3%         | 88.8%               | <b>93.0%</b>  |
| Өндөрширээт       | 99.9%                               | 99.0%         | 97.0%         | 97.8%         | 99.4%         | 95.4%         | 99.5%         | 99.5%         | 99.7%         | 99.6%               | <b>98.6%</b>  |
| Сүмбэр            | 99.2%                               | 93.5%         | 99.3%         | 48.7%         | 100.0%        | 97.8%         | 93.8%         | 98.8%         | 98.7%         | 96.2%               | <b>98.7%</b>  |
| Сэргэлэн          | 97.6%                               | 87.6%         | 96.5%         | 100.0%        | 100.0%        | 85.3%         | 97.3%         | 97.9%         | 98.8%         | 98.4%               | <b>99.6%</b>  |
| Угтаал            | 95.3%                               | 62.8%         | 99.6%         | 83.3%         | 95.4%         | 85.2%         | 65.2%         | 99.5%         | 99.7%         | 68.2%               | <b>99.5%</b>  |
| Цээл              | 98.8%                               | 100.0%        | 97.7%         | 90.5%         | 99.7%         | 97.3%         | 96.0%         | 100.0%        | 99.2%         | 98.6%               | <b>99.8%</b>  |
| Эрдэнэ            | 97.5%                               | 95.5%         | 98.0%         | 92.7%         | 96.7%         | 96.2%         | 94.6%         | 98.2%         | 96.7%         | 93.8%               | <b>99.5%</b>  |
| Эрдэнэсант        | 98.3%                               | 98.5%         | 69.6%         | 99.6%         | 99.2%         | 98.9%         | 99.7%         | 99.6%         | 98.8%         | 99.7%               | <b>99.4%</b>  |
| Зуунмод           | 98.5%                               | 93.4%         | 92.6%         | 79.4%         | 97.5%         | 96.2%         | 98.9%         | 98.7%         | 98.6%         | 98.7%               | <b>98.0%</b>  |
| <b>Бүгд</b>       | <b>98.57%</b>                       | <b>93.23%</b> | <b>87.71%</b> | <b>89.42%</b> | <b>98.48%</b> | <b>94.59%</b> | <b>95.62%</b> | <b>98.78%</b> | <b>98.98%</b> | <b>95.84%</b>       | <b>98.93%</b> |
| Төвийн бүс        | 99.20%                              | 98.20%        | 87.32%        | 94.65%        | 99.20%        | 98.76%        | 99.13%        | 99.26%        | 99.01%        | 99.15%              | 98.73%        |
| Зүүн бүс          | 98.95%                              | 92.03%        | 88.85%        | 88.25%        | 96.89%        | 98.27%        | 98.12%        | 98.86%        | 98.37%        | 97.58%              | 98.34%        |
| Баруун бүс        | 98.36%                              | 96.20%        | 84.11%        | 96.01%        | 98.60%        | 93.66%        | 94.32%        | 99.51%        | 99.32%        | 95.29%              | 99.45%        |
| Хойд бүс          | 98.21%                              | 80.57%        | 95.95%        | 72.32%        | 98.33%        | 87.14%        | 91.10%        | 96.29%        | 98.80%        | 91.88%              | 98.38%        |

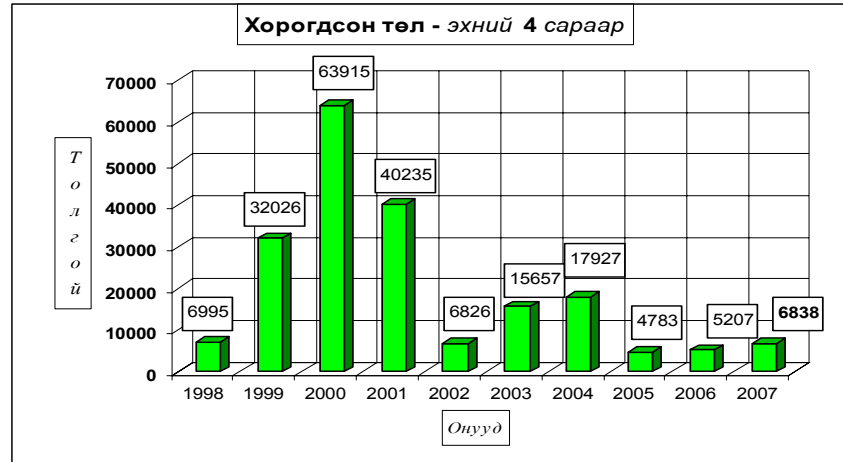
Гарсан төлийн 1.07 хувь болох 6838 төл хорогдсон нь урьд оны мөн үеэс 31.3 хувь буюу 1631 төлөөр өсч; 1998-2006 он мөн үеүдийн дунджаар 3,1 дахин 2785 төлөөр буурлаа. Гарсан унаганы 1,64, тугалын 0,98, хурганы 0,96, ишигийн 1,20 хувь нь тус бүр хорогдов. Хамгийн их хорогдолтой 5 сум Архуст, Мөнгөнморьт, Жаргалант, Батсүмбэр, Алтанбулаг 7,12-2,02 хувь буюу 986-263 төл хорогдуулсан нь аймгийн бүх төлийн хорогдлын 38,69 хувийг (бүгд 2646 төл) эзлэв.

Төл малын хорогдол, толгой - Number of losses young animals, heads

|              | Эхний 4 сард - as of first 4 months |              |              |              |             |              |              |             |             |                     |             |
|--------------|-------------------------------------|--------------|--------------|--------------|-------------|--------------|--------------|-------------|-------------|---------------------|-------------|
|              | 1998                                | 1999         | 2000         | 2001         | 2002        | 2003         | 2004         | 2005        | 2006        | дундаж<br>1998-2006 | 2007        |
| <b>Ботго</b> | 2                                   | 6            | 3            | 5            | 9           | 1            | 1            | 3           | 8           |                     | 4           |
| <b>Унага</b> | 265                                 | 410          | 453          | 549          | 360         | 477          | 409          | 332         | 309         | 396                 | 225         |
| <b>Тугал</b> | 282                                 | 1054         | 830          | 1422         | 276         | 487          | 422          | 213         | 217         | 578                 | 177         |
| <b>Хурга</b> | 4381                                | 24449        | 43530        | 26392        | 3827        | 8272         | 8990         | 1894        | 2261        | 13777               | 3367        |
| <b>Ишиг</b>  | 2065                                | 6107         | 19099        | 11867        | 2354        | 6420         | 8105         | 2341        | 2412        | 6752                | 3069        |
| <b>Бүгд</b>  | <b>6995</b>                         | <b>32026</b> | <b>63915</b> | <b>40235</b> | <b>6826</b> | <b>15657</b> | <b>17927</b> | <b>4783</b> | <b>5207</b> | <b>21508</b>        | <b>6838</b> |
|              | '(сумаар-by soums)                  |              |              |              |             |              |              |             |             |                     |             |
| Алтанбулаг   | 238                                 | 672          | 1569         | 2545         | 402         | 283          | 330          |             | 195         | 693                 | 986         |
| Аргалант     | 169                                 | 468          | 440          | 254          | 75          | 336          | 208          | 245         | 177         | 264                 | 299         |
| Архуст       | 116                                 | 1355         | 371          | 2088         | 68          | 97           | 33           | 8           | 78          | 468                 | 266         |
| Батсүмбэр    | 509                                 | 9023         | 825          | 837          | 202         | 233          | 137          | 124         | 129         | 1335                | 263         |
| Баян         |                                     | 365          | 704          | 218          |             |              |              |             |             | 143                 |             |
| Баяндэлгэр   | 183                                 | 1279         | 203          | 2307         | 865         | 294          | 123          | 355         | 486         | 677                 | 523         |
| Баянжаргалан |                                     | 40           | 6571         | 554          | 27          |              |              | 4           |             | 800                 | 25          |
| Баян-Өнжүүл  |                                     | 162          | 452          | 935          | 204         | 205          | 261          | 471         | 836         | 392                 | 938         |
| Баянхангай   | 268                                 | 281          | 152          | 814          | 24          | 337          | 64           | 80          | 46          | 230                 | 9           |
| Баянцагаан   |                                     |              | 13034        |              | 106         |              |              |             | 40          | 1464                |             |
| Баянцогт     | 636                                 | 1442         | 1083         | 5363         | 79          | 67           | 427          | 270         | 399         | 1085                | 423         |
| Баянчандмань | 122                                 | 564          | 84           | 531          | 16          | 159          | 163          | 72          | 33          | 194                 | 40          |
| Борнуур      | 187                                 | 3590         | 445          | 5526         | 491         | 4152         | 4861         | 1466        | 228         | 2327                | 87          |
| Бүрэн        | 680                                 | 873          | 14131        | 122          | 969         | 725          | 515          | 95          | 40          | 2017                | 140         |
| Дэлгэрхаан   | 52                                  | 205          | 302          |              | 132         |              |              |             |             | 77                  | 211         |
| Жаргалант    | 211                                 | 2333         | 873          | 8623         | 507         | 2664         | 851          | 280         | 141         | 1831                | 731         |
| Заамар       | 173                                 | 170          | 135          | 1034         | 130         | 1315         | 182          | 73          | 121         | 370                 |             |
| Лүн          | 341                                 | 997          | 4061         | 1806         | 373         | 1249         | 1504         | 200         | 419         | 1217                | 164         |
| Мөнгөнморьт  | 176                                 | 575          | 359          | 109          | 107         | 279          | 572          | 117         | 192         | 276                 | 400         |
| Өндөрширээт  | 15                                  | 261          | 734          | 441          | 160         | 468          | 90           | 137         | 82          | 265                 | 473         |
| Сүмбэр       | 61                                  | 457          | 34           | 2435         |             | 64           | 188          | 56          | 84          | 375                 | 78          |
| Сэргэлэн     | 365                                 | 611          | 905          |              |             | 171          | 170          | 204         | 117         | 283                 | 77          |
| Угтаал       | 1037                                | 4194         | 80           | 1020         | 866         | 1425         | 6024         | 67          | 40          | 1639                | 69          |
| Цээл         | 171                                 |              | 326          | 1580         | 45          | 154          | 136          |             | 27          | 271                 | 32          |
| Эрдэнэ       | 195                                 | 444          | 191          | 718          | 609         | 733          | 909          | 284         | 694         | 531                 | 115         |
| Эрдэнэсант   | 904                                 | 889          | 15676        | 173          | 307         | 214          | 118          | 127         | 550         | 2106                | 389         |
| Зуунмод      | 186                                 | 776          | 175          | 202          | 62          | 33           | 61           | 48          | 53          | 177                 | 100         |
| <b>Бүгд</b>  | <b>6995</b>                         | <b>32026</b> | <b>63915</b> | <b>40235</b> | <b>6826</b> | <b>15657</b> | <b>17927</b> | <b>4783</b> | <b>5207</b> | <b>21508</b>        | <b>6838</b> |
| Төвийн бүс   | 789                                 | 2221         | 16135        | 3682         | 774         | 692          | 822          | 723         | 1241        | 3009                | 2101        |
| Зүүн бүс     | 670                                 | 4058         | 8399         | 5994         | 1676        | 1403         | 1637         | 768         | 1450        | 2895                | 1329        |
| Баруун бүс   | 3641                                | 7870         | 35597        | 6990         | 3006        | 5887         | 8633         | 779         | 1325        | 8192                | 1487        |
| Хойд бүс     | 1895                                | 17877        | 3784         | 23569        | 1370        | 7675         | 6835         | 2513        | 1191        | 7412                | 1921        |

Төл малын хорогдол, толгой - Number of losses young animals, heads

|                     | Гарсан төлд эзлэх хувь-Percentage to total number of offsprings |              |               |               |              |              |              |              |              |              |              |                     |      |
|---------------------|---|--------------|---------------|---------------|--------------|--------------|--------------|--------------|--------------|--------------|--------------|---------------------|------|
|                     | Эхний 4 сард - as of first 4 months                             |              |               |               |              |              |              |              |              |              |              | дундаж<br>1998-2006 | 2007 |
|                     | 1998  | 1999         | 2000          | 2001          | 2002         | 2003         | 2004         | 2005         | 2006         | 2007         |              |                     |      |
| <b>Ботго</b>        | 0.87%   | 4.35%        | 2.83%         | 6.58%         | 7.63%        | 1.28%        | 0.70%        | 1.94%        | 0.77%        |              |              |                     |      |
| <b>Унага</b>        | 2.05%   | 3.89%        | 6.18%         | 8.26%         | 3.31%        | 10.70%       | 3.95%        | 2.37%        | 3.06%        | 4.22%        | <b>1.64%</b> |                     |      |
| <b>Тугал</b>        | 1.35%   | 4.48%        | 5.21%         | 14.35%        | 2.54%        | 6.29%        | 3.91%        | 1.64%        | 1.61%        | 3.05%        | <b>0.98%</b> |                     |      |
| <b>Хурга</b>        | 1.29%   | 7.86%        | 12.27%        | 10.18%        | 1.36%        | 4.47%        | 3.87%        | 0.88%        | 0.81%        | 3.35%        | <b>0.96%</b> |                     |      |
| <b>Ишиг</b>         | 1.75%   | 4.76%        | 13.45%        | 11.36%        | 1.62%        | 6.95%        | 5.19%        | 1.57%        | 1.17%        | 5.82%        | <b>1.20%</b> |                     |      |
| <b>Бүгд</b>         | <b>1.43%</b>  | <b>6.77%</b> | <b>12.29%</b> | <b>10.58%</b> | <b>1.52%</b> | <b>5.41%</b> | <b>4.38%</b> | <b>1.22%</b> | <b>1.02%</b> | <b>4.16%</b> | <b>1.07%</b> |                     |      |
| (сумаар-by soums)   |   |              |               |               |              |              |              |              |              |              |              |                     |      |
| <b>Алтанбулаг</b>   | 2.68%   | 2.07%        | 3.37%         | 9.99%         | 0.99%        | 0.93%        | 1.02%        |              | 0.46%        | 1.02%        | <b>2.02%</b> |                     |      |
| <b>Аргалант</b>     | 0.99%   | 3.29%        | 5.23%         | 1.77%         | 0.63%        | 4.20%        | 1.37%        | 1.46%        | 1.11%        | 1.54%        | <b>1.36%</b> |                     |      |
| <b>Архуст</b>       | 1.49%   | 15.17%       | 4.33%         | 15.66%        | 1.04%        | 0.78%        | 0.25%        | 0.09%        | 1.17%        | 0.36%        | <b>7.12%</b> |                     |      |
| <b>Батсүмбэр</b>    | 3.45%   | 54.43%       | 5.13%         | 9.33%         | 1.71%        | 1.69%        | 1.10%        | 1.54%        | 1.00%        | 1.18%        | <b>2.40%</b> |                     |      |
| <b>Баян</b>         |   | 2.84%        | 6.29%         | 59.08%        |              |              |              |              |              |              |              |                     |      |
| <b>Баяндэлгэр</b>   | 1.75%   | 14.67%       | 0.99%         | 11.77%        | 6.88%        | 1.20%        | 0.59%        | 2.07%        | 2.36%        | 0.74%        | <b>2.01%</b> |                     |      |
| <b>Баянжаргалан</b> |   | 1.54%        | 32.15%        | 15.65%        | 0.24%        |              |              | 0.03%        |              |              | <b>0.40%</b> |                     |      |
| <b>Баян-Өнжүүл</b>  | 0.35%   | 6.58%        | 3.44%         | 0.56%         |              | 2.21%        | 0.73%        | 1.30%        | 2.06%        | 0.87%        | <b>1.83%</b> |                     |      |
| <b>Баянхангай</b>   | 2.46%   | 2.37%        | 1.56%         | 10.25%        | 0.38%        | 4.62%        | 0.53%        | 0.79%        | 0.32%        | 0.65%        | <b>0.05%</b> |                     |      |
| <b>Баянцагаан</b>   |   |              | 28.74%        |               | 3.07%        |              |              |              | 0.14%        |              |              |                     |      |
| <b>Баянцогт</b>     | 2.93%   | 9.67%        | 5.19%         | 35.96%        | 0.67%        | 2.55%        | 3.42%        | 3.87%        | 2.22%        | 3.25%        | <b>1.99%</b> |                     |      |
| <b>Баянчандмань</b> | 1.99%   | 20.63%       | 1.46%         | 21.39%        | 0.35%        | 8.51%        | 3.78%        | 2.36%        | 0.41%        | 3.78%        | <b>0.38%</b> |                     |      |
| <b>Борнуур</b>      | 0.87%   | 18.34%       | 2.50%         | 27.64%        | 2.42%        | 25.00%       | 31.79%       | 9.10%        | 1.17%        | 23.09%       | <b>0.36%</b> |                     |      |
| <b>Бүрэн</b>        | 1.85%   | 3.93%        | 47.83%        | 0.60%         | 2.64%        | 6.64%        | 5.02%        | 0.39%        | 0.16%        | 2.29%        | <b>0.28%</b> |                     |      |
| <b>Дэлгэрхаан</b>   | 0.71%   | 0.91%        | 1.38%         |               | 2.39%        |              |              |              |              |              | <b>1.16%</b> |                     |      |
| <b>Жаргалант</b>    | 1.24%   | 13.75%       | 4.52%         | 43.76%        | 2.85%        | 19.30%       | 6.10%        | 2.33%        | 0.77%        | 5.46%        | <b>3.15%</b> |                     |      |
| <b>Заамар</b>       | 0.74%   | 1.02%        | 1.07%         | 4.65%         | 0.49%        | 13.12%       | 1.48%        | 0.70%        | 0.94%        | 1.12%        |              |                     |      |
| <b>Лүн</b>          | 1.00%   | 3.22%        | 9.62%         | 4.96%         | 0.93%        | 7.42%        | 4.84%        | 0.74%        | 1.15%        | 4.54%        | <b>0.51%</b> |                     |      |
| <b>Мөнгөнморьт</b>  | 3.27%   | 7.32%        | 7.31%         | 2.56%         | 2.49%        | 8.09%        | 15.32%       | 2.82%        | 3.66%        | 11.21%       | <b>6.97%</b> |                     |      |
| <b>Өндөрширээт</b>  | 0.07%   | 0.98%        | 3.02%         | 2.24%         | 0.58%        | 4.59%        | 0.49%        | 0.49%        | 0.32%        | 0.40%        | <b>1.42%</b> |                     |      |
| <b>Сүмбэр</b>       | 0.78%   | 6.50%        | 0.66%         | 51.34%        |              | 2.15%        | 6.21%        | 1.19%        | 1.29%        | 3.83%        | <b>1.27%</b> |                     |      |
| <b>Сэргэлэн</b>     | 2.42%   | 12.45%       | 3.47%         |               |              | 14.72%       | 2.71%        | 2.10%        | 1.20%        | 1.63%        | <b>0.40%</b> |                     |      |
| <b>Угтаал</b>       | 4.69%   | 37.21%       | 0.44%         | 16.67%        | 4.55%        | 14.83%       | 34.77%       | 0.52%        | 0.27%        | 31.75%       | <b>0.45%</b> |                     |      |
| <b>Цээл</b>         | 1.24%   |              | 2.28%         | 9.52%         | 0.28%        | 2.70%        | 3.97%        |              | 0.78%        | 1.38%        | <b>0.18%</b> |                     |      |
| <b>Эрдэнэ</b>       | 2.55%   | 4.48%        | 1.97%         | 7.26%         | 3.35%        | 3.75%        | 5.41%        | 1.83%        | 3.32%        | 6.22%        | <b>0.54%</b> |                     |      |
| <b>Эрдэнэсант</b>   | 1.72%   | 1.54%        | 30.39%        | 0.42%         | 0.83%        | 1.08%        | 0.33%        | 0.40%        | 1.20%        | 0.30%        | <b>0.60%</b> |                     |      |
| <b>Зуунмод</b>      | 1.52%   | 6.58%        | 7.37%         | 20.57%        | 2.53%        | 3.81%        | 1.13%        | 1.30%        | 1.37%        | 1.29%        | <b>2.00%</b> |                     |      |
| <b>Бүгд</b>         | <b>1.43%</b>  | <b>6.77%</b> | <b>12.29%</b> | <b>10.58%</b> | <b>1.52%</b> | <b>5.41%</b> | <b>4.38%</b> | <b>1.22%</b> | <b>1.02%</b> | <b>4.16%</b> | <b>1.07%</b> |                     |      |
| Төвийн бүс          | 0.80%   | 1.80%        | 12.68%        | 5.35%         | 0.80%        | 1.24%        | 0.87%        | 0.74%        | 0.99%        | 0.85%        | 1.27%        |                     |      |
| Зүүн бүс            | 1.05%   | 7.97%        | 11.15%        | 11.75%        | 3.11%        | 1.73%        | 1.88%        | 1.14%        | 1.63%        | 2.42%        | 1.66%        |                     |      |
| Баруун бүс          | 1.64%   | 3.80%        | 15.89%        | 3.99%         | 1.40%        | 6.34%        | 5.68%        | 0.49%        | 0.68%        | 4.71%        | 0.55%        |                     |      |
| Хойд бүс            | 1.79%   | 19.43%       | 4.05%         | 27.68%        | 1.67%        | 12.86%       | 8.90%        | 3.71%        | 1.20%        | 8.12%        | 1.62%        |                     |      |



Мал төллөлт - Female breeding stock given birth

| сумаар<br>by soums | Төллөсөн эх мал<br>Number of breeding stock, heads |              |              |               |                        | Хорогдсон төл<br>Number of losses young animals |            |            |             |             | Бойжсон төл<br>Number of survivals, heads |              |              |               |               |
|--------------------|--|--------------|--------------|---------------|------------------------|---|------------|------------|-------------|-------------|---|--------------|--------------|---------------|---------------|
|                    | Ингэ   | Гүү          | Үнээ         | Эм            |                        | Бо-<br>тго                                      | Уна-<br>га | Ту-<br>гал | Хурга       | Ишиг        | Бо-<br>тго                                | Унага        | Тугал        | Хурга         | Ишиг          |
|                    | female<br>camels                                   | mare         | cow          | хонь<br>ewe   | ямаа<br>female<br>goat |   |            |            |             |             |   |              |              |               |               |
|                    |  |              |              |               |                        |   |            |            |             |             |   |              |              |               |               |
| Алтанбулаг         | 9  | 420          | 1050         | 25879         | 21465                  |   |            |            | 776         | 210         | 9   | 420          | 1050         | 25103         | 21255         |
| Аргалант           | 3  | 435          | 520          | 11704         | 9346                   |   | 12         | 10         | 136         | 141         | 3   | 423          | 510          | 11568         | 9205          |
| Архуст             | 1  | 5            | 44           | 2182          | 1503                   |   |            | 1          | 42          | 223         | 1   | 5            | 43           | 2140          | 1280          |
| Батсүмбэр          | 8  | 496          | 2034         | 3829          | 4340                   |   | 36         | 28         | 97          | 102         | 8   | 460          | 2006         | 3848          | 4353          |
| Баян               | 8  | 105          | 410          | 10177         | 6148                   |   |            |            |             |             | 8   | 105          | 410          | 10177         | 6148          |
| Баяндэлгэр         | 1  | 224          | 658          | 15632         | 9008                   |   | 17         | 19         | 226         | 261         | 1   | 207          | 639          | 15682         | 8948          |
| Баянжаргалан       | 12   | 35           | 127          | 4339          | 1750                   |   |            |            | 15          | 10          | 12  | 35           | 127          | 4324          | 1740          |
| Баян-Өнжүүл        | 5  | 1838         | 1021         | 26597         | 21911                  |   | 25         | 15         | 560         | 338         | 5   | 1813         | 1006         | 26030         | 21565         |
| Баянхангай         | 8  | 194          | 243          | 8847          | 7780                   |   |            |            |             | 9           | 8   | 194          | 243          | 8847          | 7771          |
| Баянцагаан         | 4  | 66           | 96           | 28895         | 12260                  |   |            |            |             |             | 4   | 66           | 96           | 28895         | 12260         |
| Баянцогт           |  | 130          | 575          | 11235         | 8668                   |   | 7          | 6          | 214         | 196         |   | 123          | 569          | 11329         | 8811          |
| Баянчандмань       |  | 41           | 278          | 5535          | 4792                   |   | 1          | 2          | 15          | 22          |   | 40           | 276          | 5522          | 4777          |
| Борнуур            | 6  | 970          | 1672         | 11100         | 10200                  |   | 10         | 4          | 38          | 35          | 6   | 960          | 1670         | 11160         | 10165         |
| Бүрэн              | 8  | 931          | 598          | 28141         | 20364                  |   | 12         | 8          | 40          | 80          | 8   | 919          | 590          | 28101         | 20284         |
| Дэлгэрхаан         | 1  | 329          | 316          | 10308         | 7299                   |   | 5          | 11         | 117         | 78          | 1   | 324          | 305          | 10193         | 7221          |
| Жаргалант          |  | 619          | 1195         | 11420         | 9140                   |   | 15         | 6          | 440         | 270         |   | 604          | 1189         | 11400         | 9300          |
| Заамар             |  | 750          | 685          | 13520         | 9310                   |   |            |            |             |             |   | 750          | 685          | 13520         | 9310          |
| Лүн                | 14   | 700          | 501          | 18687         | 11894                  |   | 4          | 2          | 73          | 85          | 14  | 696          | 499          | 18673         | 11976         |
| Мөнгөнморьт        |  | 133          | 988          | 2583          | 2028                   |   | 25         | 25         | 233         | 117         |   | 108          | 963          | 2360          | 1911          |
| Өндөрширээт        | 5  | 1185         | 869          | 17054         | 14127                  |   | 11         | 4          | 55          | 403         | 5   | 1174         | 865          | 16999         | 13724         |
| Сүмбэр             |  | 120          | 372          | 3409          | 2263                   |   | 9          | 6          | 21          | 42          |   | 111          | 366          | 3388          | 2221          |
| Сэргэлэн           | 13   | 1217         | 686          | 10792         | 6645                   |   | 7          |            | 15          | 55          | 13  | 1210         | 686          | 10786         | 6625          |
| Угтаал             |  | 565          | 613          | 7515          | 6120                   |   | 3          | 5          | 26          | 35          |   | 562          | 608          | 7663          | 6271          |
| Цээл               | 5  | 638          | 691          | 9036          | 7809                   |   |            |            | 13          | 19          | 5   | 638          | 691          | 9023          | 7790          |
| Эрдэнэ             |  | 106          | 782          | 11288         | 8924                   |   | 3          | 2          | 37          | 73          |   | 103          | 778          | 11343         | 8962          |
| Эрдэнэсант         | 17   | 1419         | 870          | 35783         | 25870                  |   | 23         | 23         | 159         | 184         | 17  | 1396         | 847          | 35997         | 25911         |
| Зуунмод            |  | 48           | 161          | 2387          | 2389                   |   |            |            | 19          | 81          |   | 48           | 161          | 2368          | 2317          |
| <b>Дүн</b>         | <b>128</b>   | <b>13719</b> | <b>18055</b> | <b>347874</b> | <b>253353</b>          |   | <b>225</b> | <b>177</b> | <b>3367</b> | <b>3069</b> | <b>128</b>                                | <b>13494</b> | <b>17878</b> | <b>346439</b> | <b>252101</b> |
| Төвийн бүс         | 31   | 3589         | 3014         | 94550         | 64670                  |   | 32         | 15         | 1370        | 684         | 31  | 3557         | 2999         | 93182         | 64022         |
| Зүүн бүс           | 22   | 608          | 3009         | 46201         | 29361                  |   | 45         | 47         | 553         | 684         | 22  | 563          | 2960         | 46026         | 28989         |
| Баруун бүс         | 58   | 6711         | 5386         | 148891        | 110573                 |   | 58         | 53         | 483         | 893         | 58  | 6653         | 5333         | 149016        | 110258        |
| Хойд бүс           | 17   | 2811         | 6646         | 58232         | 48749                  |   | 90         | 62         | 961         | 808         | 17  | 2721         | 6586         | 58215         | 48832         |

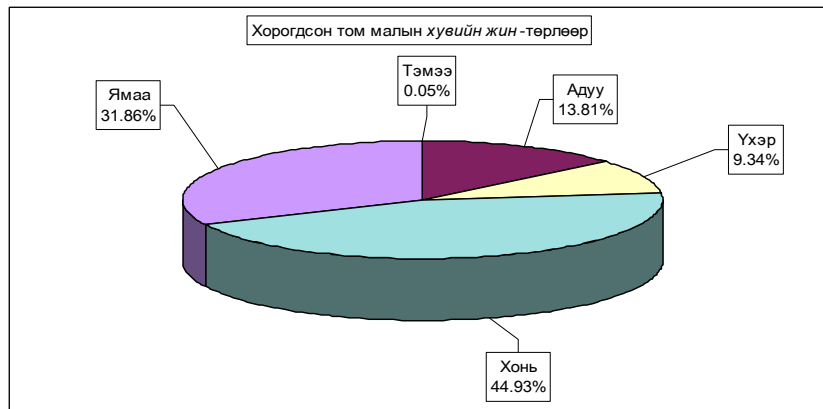
Том малын зүй бус хорогдол

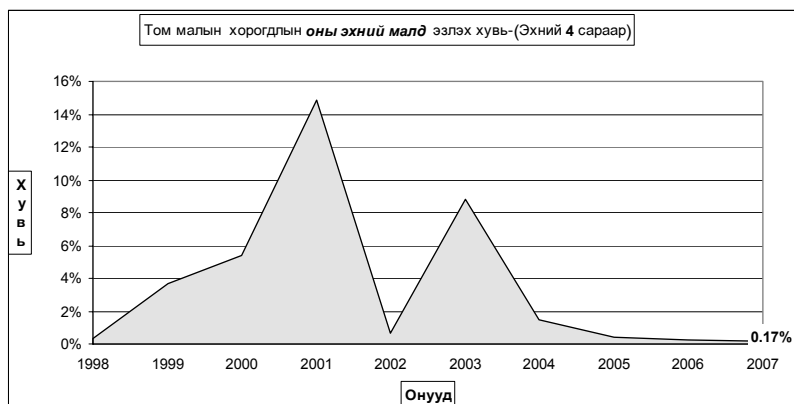
**5 сарын 1-ний** байдлаар **оны эхний малын 0,17** хувь буюу **3757** том мал зүй бусаар хорогдсон нь **2006 оны** мөн үеэс **16,2 хувь 730** толгойгоор; **1998-2006** оны мөн үеүдийн дунджаас **21.86** дахин **82135** толгойгоор тус бүр буурлаа. *Оны эхний* тэмээний **0.09** адууны **0.18**, үхрийн **1,29**, хонины **0,12**, ямааны **0,47** хувь нь тус бүр хорогдов. Хамгийн их хорогдолтой 5 сум **Мөнгөнморьт, Архуст, Баянцогт, Батсүмбэр, Эрдэнэ** сумд *оны эхний малынхаа* **0.93-0.29** хувь **312-165** том мал зүй бусаар хорогдуулсан нь аймгийн бүх хорогдлын **34,25** хувийг (бүгд **1287** толгой) эзлэв.



Том малын зүй бус хорогдол - Natural losses of adult animals

|                 | Хорогдсон том мал - толгой            |          |            |            |             |             | үүхээс - өвчнөөр үхсэн мал                 |          |           |            |            |            | Хорогдсон хээлтэгч |          |            |           |            |            | Эзлэх хувь                        |   | Зөрүү(+,-)<br>Change(+,-) |       |         |     |
|-----------------|---------------------------------------|----------|------------|------------|-------------|-------------|--|----------|-----------|------------|------------|------------|--------------------|----------|------------|-----------|------------|------------|-----------------------------------|---|---------------------------|-------|---------|-----|
|                 | Number of losses adult animals, heads |          |            |            |             |             | of which-loses animals due to the diseases |          |           |            |            |            |                    |          |            |           |            |            | хорог-<br>долд<br>total<br>losses | өвчнөөр<br>үхсэн малд<br>losses an-<br>imals due to<br>the diseases |                           |       |         |     |
|                 | Малын төрлөөр - by types of animals   |          |            |            |             |             |  |          |           |            |            |            |                    |          |            |           |            |            |                                   |   |                           |       |         |     |
|                 | Бүгд                                  | Тэмээ    | Адуу       | Үхэр       | Хонь        | Ямаа        | Бүгд                                       | Тэмээ    | Адуу      | Үхэр       | Хонь       | Ямаа       | Бүгд               | Тэмээ    | Адуу       | Үхэр      | Хонь       | Ямаа       | 11.45%                            | 39.09%  |                           |       |         |     |
| Total           | camel                                 | horse    | sheep      | cattle     | goat        | Total       | camel                                      | horse    | cattle    | sheep      | goat       | Total      | camel              | horse    | cattle     | sheep     | goat       |            |                                   |   |                           |       |         |     |
| Алтанбулаг      | 430                                   |          | 50         | 40         | 165         | 175         |  |          |           |            |            |            |                    |          |            |           |            |            | 11.45%                            | 163   |                           |       |         |     |
| Аргалант        | 110                                   |          | 8          | 5          | 49          | 48          | 43   |          | 4         | 2          | 17         | 20         | 28                 |          | 3          | 1         | 11         | 13         | 2.93%                             | 39.09%  | -40                       |       |         |     |
| Арухот          | 305                                   |          | 6          | 13         | 178         | 108         | 305  |          | 6         | 13         | 178        | 108        | 54                 |          | 2          | 8         | 32         | 12         | 8.12%                             | 100.00%   | 151                       |       |         |     |
| Батсүмбэр       | 165                                   |          | 43         | 29         | 53          | 40          | 106  |          | 9         | 22         | 45         | 30         | 36                 |          | 5          | 7         | 10         | 14         | 4.39%                             | 64.24%  | -43                       |       |         |     |
| Баян            | 81                                    |          |            |            | 81          |             | 81   |          |           |            | 81         |            |                    |          |            |           |            |            |                                   | 2.16%   | 100.00%                   | 81    |         |     |
| Баяндэлгэр      | 216                                   |          | 27         | 30         | 80          | 81          | 35   |          | 8         | 2          | 9          | 16         | 59                 |          | 7          | 10        | 20         | 22         | 5.80%                             | 16.06%  | -167                      |       |         |     |
| Баянжаргалан    | 39                                    |          | 1          |            | 30          | 8           | 27   |          |           |            | 22         | 5          | 10                 |          |            |           | 8          | 2          | 1.04%                             | 69.23%  | -162                      |       |         |     |
| Баян-Өнөцүүл    | 110                                   |          | 20         | 4          | 45          | 41          | 17   |          | 2         |            | 10         | 5          | 15                 |          |            |           | 7          | 8          | 2.93%                             | 15.45%  | 50                        |       |         |     |
| Баянхагай       | 20                                    |          |            |            | 11          | 9           |  |          |           |            |            |            |                    |          |            |           |            |            | 0.53%                             |   | -7                        |       |         |     |
| Баянцагаан      | 114                                   |          | 3          | 4          | 84          | 23          | 64   |          |           |            | 56         | 8          | 50                 |          | 1          | 2         | 37         | 10         | 3.03%                             | 56.14%  | 97                        |       |         |     |
| Баянцогт        | 198                                   |          | 41         | 13         | 75          | 69          | 81   |          | 10        | 6          | 35         | 30         | 61                 |          | 6          | 4         | 27         | 24         | 5.27%                             | 40.91%  | -40                       |       |         |     |
| Баянчандмань    | 29                                    |          | 2          | 6          | 12          | 9           | 6  |          |           | 1          | 3          | 2          | 12                 |          | 2          | 4         | 6          | 0.77%      | 20.69%                            | 8   |                           |       |         |     |
| Борнуур         | 78                                    |          | 12         | 15         | 41          | 10          | 63   |          | 4         | 10         | 35         | 4          | 21                 |          | 6          | 3         | 7          | 5          | 2.08%                             | 67.9%   | 27                        |       |         |     |
| Бурэн           | 266                                   |          | 2          | 22         | 17          | 124         | 101  | 266      |           | 2          | 22         | 17         | 124                | 101      | 115        |           | 1          | 8          | 5                                 | 51  | 50                        | 7.08% | 100.00% | -65 |
| Далгархан       | 77                                    |          | 4          | 4          | 34          | 35          | 26   |          | 3         | 2          | 11         | 10         | 28                 |          |            |           | 15         | 13         | 2.05%                             | 33.77%  | -4                        |       |         |     |
| Жаргалант       | 97                                    |          | 48         | 10         | 21          | 18          | 29   |          | 6         | 4          | 12         | 7          | 34                 |          | 16         | 3         | 9          | 6          | 2.58%                             | 29.90%  | 9                         |       |         |     |
| Заамар          |                                       |          |            |            |             |             |  |          |           |            |            |            |                    |          |            |           |            |            |                                   |   | -6                        |       |         |     |
| Лун             | 197                                   |          | 27         | 9          | 92          | 69          |  |          |           |            |            |            | 47                 |          | 5          | 1         | 19         | 22         | 5.24%                             |   | -459                      |       |         |     |
| Мөнгөнморьт     | 307                                   |          | 82         | 51         | 130         | 44          | 1  |          | 1         |            |            |            | 98                 |          | 20         | 14        | 53         | 11         | 8.17%                             | 0.33%   | 32                        |       |         |     |
| Өндөрширээт     | 110                                   |          | 19         | 13         | 40          | 38          | 5  |          | 1         | 2          | 2          | 56         |                    | 5        | 4          | 20        | 27         | 2.93%      | 4.55%                             | 13  |                           |       |         |     |
| Сүмбэр          | 53                                    |          | 23         | 7          | 11          | 12          | 5  |          |           |            | 3          | 2          | 8                  |          | 2          |           | 4          | 2          | 1.41%                             | 9.43%   | -26                       |       |         |     |
| Сэдрэглэн       | 56                                    |          | 21         | 10         | 14          | 11          | 4  |          |           |            | 4          | 25         |                    |          | 3          | 14        | 8          | 1.49%      | 7.14%                             | -17   |                           |       |         |     |
| Угтал           | 21                                    |          | 5          | 4          | 8           | 4           | 5  |          | 1         | 1          | 2          | 1          | 21                 |          | 5          | 4         | 8          | 4          | 0.56%                             | 23.81%  | -28                       |       |         |     |
| Цэл             | 55                                    |          | 6          | 11         | 25          | 13          | 55   |          | 6         | 11         | 25         | 13         | 39                 |          | 4          | 8         | 18         | 9          | 1.46%                             | 100.00%   | 21                        |       |         |     |
| Эрдэнэ          | 312                                   |          | 32         | 38         | 142         | 100         | 121  |          | 10        | 9          | 56         | 46         | 154                |          | 11         | 12        | 89         | 42         | 8.30%                             | 38.78%  | 34                        |       |         |     |
| Эрдэнэсант      | 309                                   |          | 17         | 18         | 143         | 131         | 13   |          |           |            | 5          | 8          | 88                 |          | 4          | 4         | 39         | 41         | 8.22%                             | 4.21%   | -326                      |       |         |     |
| Зуунмод         |                                       |          |            |            |             |             |  |          |           |            |            |            |                    |          |            |           |            |            |                                   |   | -6                        |       |         |     |
| <b>Бүгд дун</b> | <b>3787</b>                           | <b>2</b> | <b>519</b> | <b>351</b> | <b>1688</b> | <b>1197</b> | <b>1348</b>                                | <b>2</b> | <b>92</b> | <b>101</b> | <b>738</b> | <b>418</b> | <b>1059</b>        | <b>1</b> | <b>110</b> | <b>95</b> | <b>502</b> | <b>351</b> | <b>100%</b>                       | <b>35.88%</b>   | <b>-730</b>               |       |         |     |
| 2006-04         | 4487                                  | 5        | 546        | 356        | 1923        | 1757        | 1327                                       |          | 105       | 98         | 645        | 479        | 1386               | 3        | 124        | 97        | 619        | 543        | 100%                              | 29.57%  |                           |       |         |     |
| Зөр (тооцоо)    | -730                                  | -3       | -27        | -5         | -135        | -560        | -21  |          | -13       | 3          | 90         | -61        | -327               | -2       | -14        | -2        | -117       | -192       |                                   |   |                           |       |         |     |
| үү (хувиар)     | -16.3%                                | -80.0%   | -4.9%      | -1.4%      | -7.4%       | -31.9%      | 1.6%                                       |          | -12.4%    | 3.1%       | 14.0%      | -12.7%     | -23.6%             | -66.7%   | -11.3%     | -2.1%     | -18.9%     | -35.4%     |                                   |   |                           |       |         |     |



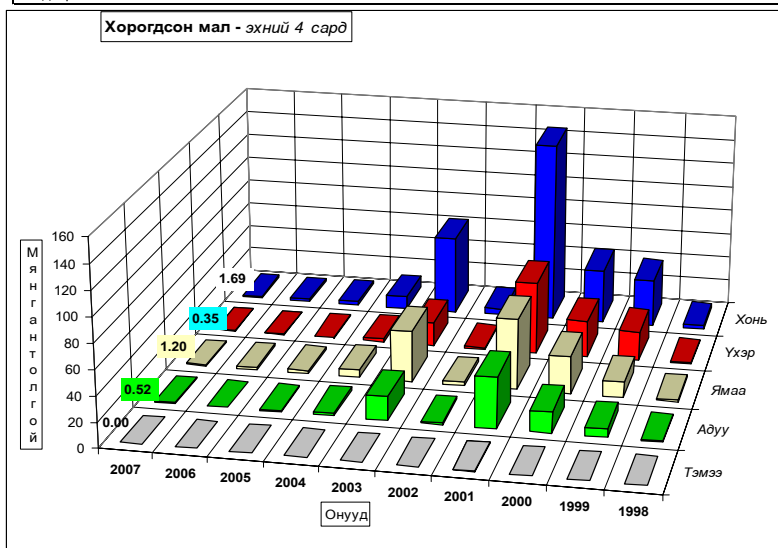


**Том малын зүй бус хорогдол - Natural losses of adult animals**

|              | Эхний 4 сард - as of first 4 months |              |               |               |              |               |              |             |             |                         |             |
|--------------|-------------------------------------|--------------|---------------|---------------|--------------|---------------|--------------|-------------|-------------|-------------------------|-------------|
|              | 1998                                | 1999         | 2000          | 2001          | 2002         | 2003          | 2004         | 2005        | 2006        | дундаж<br>1998-<br>2006 | 2007        |
| <b>Тэмээ</b> | 12                                  | 47           | 74            | 228           | 4            | 48            | 1            |             | 5           | 59                      | 2           |
| <b>Адуу</b>  | 702                                 | 6822         | 16466         | 40424         | 1399         | 18647         | 2342         | 949         | 546         | 10969                   | 519         |
| <b>Үхэр</b>  | 1195                                | 23660        | 29519         | 57446         | 1185         | 18945         | 2412         | 529         | 356         | 16861                   | 351         |
| <b>Хонь</b>  | 3502                                | 38288        | 43902         | 145274        | 5122         | 62410         | 10163        | 2728        | 1823        | 38924                   | 1688        |
| <b>Ямаа</b>  | 1192                                | 12763        | 29753         | 56572         | 2579         | 40993         | 6247         | 2588        | 1757        | 19086                   | 1197        |
| <b>Бүгд</b>  | <b>6603</b>                         | <b>81580</b> | <b>119714</b> | <b>299944</b> | <b>10289</b> | <b>141043</b> | <b>21165</b> | <b>6794</b> | <b>4487</b> | <b>85892</b>            | <b>3757</b> |
|              | (сумаар-by som)                     |              |               |               |              |               |              |             |             |                         |             |
| Алтанбулаг   | 206                                 | 3327         | 5270          | 26240         | 1058         | 4826          | 866          | 478         | 267         | 5284                    | 430         |
| Аргалант     | 192                                 | 564          | 2414          | 5391          | 198          | 994           | 218          | 297         | 150         | 1284                    | 110         |
| Архуст       | 297                                 | 1617         | 755           | 9965          | 692          | 1204          | 186          | 52          | 154         | 1846                    | 305         |
| Батсүмбэр    | 431                                 | 24178        | 385           | 7826          | 681          | 1197          | 628          | 393         | 208         | 4465                    | 165         |
| Баян         |                                     | 784          | 1200          | 30447         | 144          | 50            |              | 7           |             | 4079                    | 81          |
| Баяндэлгэр   | 374                                 | 3638         | 428           | 2696          | 722          | 2605          | 661          | 483         | 405         | 1451                    | 218         |
| Баянжаргалан | 75                                  | 152          | 9448          | 24310         | 727          | 830           | 173          | 57          | 201         | 4472                    | 39          |
| Баян-Өнжүүл  | 158                                 | 2066         | 6991          | 16445         | 256          | 5154          | 395          | 83          | 60          | 3944                    | 110         |
| Баянхангай   | 126                                 | 1078         | 214           | 6748          | 53           | 3205          | 98           | 185         | 27          | 1463                    | 20          |
| Баянцагаан   | 305                                 | 1398         | 15392         | 52135         | 212          | 471           | 221          | 3           | 17          | 8767                    | 114         |
| Баянцогт     | 417                                 | 2442         | 837           | 12586         | 194          | 4926          | 230          | 211         | 238         | 2730                    | 198         |
| Баянчандмань | 128                                 | 1736         | 61            | 5090          | 38           | 3589          | 481          | 49          | 21          | 1397                    | 29          |
| Борнуур      | 94                                  | 4562         | 183           | 6825          | 288          | 5113          | 226          | 101         | 51          | 2174                    | 78          |
| Бүрэн        | 614                                 | 1072         | 23052         | 3960          | 745          | 10255         | 1091         | 240         | 331         | 5129                    | 266         |
| Дэлгэрхаан   | 98                                  | 243          | 7799          | 854           | 604          | 1679          | 224          | 24          | 81          | 1441                    | 77          |
| Жаргалант    | 254                                 | 3958         | 706           | 9381          | 457          | 7021          | 1515         | 109         | 88          | 2925                    | 97          |
| Заамар       | 55                                  | 115          | 327           | 2948          | 300          | 20622         | 522          | 112         | 6           | 3125                    |             |
| Лүн          | 152                                 | 2048         | 12749         | 13566         | 490          | 8521          | 1457         | 418         | 656         | 4925                    | 197         |
| Мөнгөнморьт  | 133                                 | 1489         | 200           | 323           | 258          | 541           | 1415         | 312         | 275         | 584                     | 307         |
| Өндөрширээт  | 62                                  | 256          | 6018          | 10592         | 277          | 11657         | 1020         | 393         | 97          | 3784                    | 110         |
| Сүмбэр       | 191                                 | 1225         | 141           | 5301          | 109          | 2024          | 429          | 133         | 79          | 1194                    | 53          |
| Сэргэлэн     | 277                                 | 5113         | 1496          | 19521         | 234          | 725           | 496          | 120         | 73          | 3498                    | 56          |
| Угтаал       | 335                                 | 11258        | 134           | 3520          | 372          | 14107         | 3466         | 143         | 49          | 4167                    | 21          |
| Цээл         | 268                                 | 1957         | 603           | 7522          | 139          | 19573         | 2676         | 97          | 34          | 4104                    | 55          |
| Эрдэнэ       | 423                                 | 2512         | 512           | 3798          | 204          | 567           | 913          | 520         | 278         | 1181                    | 312         |
| Эрдэнэсант   | 847                                 | 2078         | 22145         | 7862          | 720          | 9212          | 1502         | 1740        | 635         | 5763                    | 309         |
| Зуунмод      | 91                                  | 714          | 254           | 4092          | 117          | 375           | 56           | 34          | 6           | 717                     |             |
| <b>Бүгд</b>  | <b>6603</b>                         | <b>81580</b> | <b>119714</b> | <b>299944</b> | <b>10289</b> | <b>141043</b> | <b>21165</b> | <b>6794</b> | <b>4487</b> | <b>85892</b>            | <b>3757</b> |
| Төвийн бүс   | 1037                                | 12618        | 29403         | 118433        | 1877         | 11551         | 2034         | 718         | 423         | 22209                   | 710         |
| Зүүн бүс     | 1302                                | 10192        | 12543         | 71539         | 2747         | 5797          | 3348         | 1431        | 1313        | 13612                   | 1262        |
| Баруун бүс   | 2557                                | 20105        | 73041         | 57572         | 3700         | 98831         | 12056        | 3352        | 1916        | 33902                   | 1055        |
| Хойд бүс     | 1707                                | 38665        | 4727          | 52400         | 1965         | 24864         | 3727         | 1293        | 835         | 16169                   | 730         |

Том малын зүй бус хорогдол - Natural losses of adult animals

|                  | Оны эхний малд эзлэх хувь-Percentage of losses to total livestock at beginning of year |              |              |               |              |              |              |              |              |                         |              |
|------------------|--|--------------|--------------|---------------|--------------|--------------|--------------|--------------|--------------|-------------------------|--------------|
|                  | Эхний 4 сард - as of first 4 months  |              |              |               |              |              |              |              |              |                         |              |
|                  | 1998   | 1999         | 2000         | 2001          | 2002         | 2003         | 2004         | 2005         | 2006         | дундаж<br>1998-<br>2006 | 2007         |
| <b>Тэмээ</b>     | 0.29%  | 1.15%        | 1.78%        | 6.31%         | 0.14%        | 1.77%        | 0.04%        |              | 0.23%        | 1.78%                   | 0.09%        |
| <b>Адуу</b>      | 0.25%  | 2.25%        | 5.42%        | 16.20%        | 0.73%        | 10.04%       | 1.42%        | 0.56%        | 0.30%        | 4.75%                   | 0.18%        |
| <b>Үхэр</b>      | 0.48%  | 8.98%        | 12.24%       | 31.18%        | 0.99%        | 17.34%       | 2.64%        | 0.57%        | 0.33%        | 9.98%                   | 1.29%        |
| <b>Хонь</b>      | 0.32%  | 3.27%        | 3.74%        | 13.19%        | 0.57%        | 7.74%        | 1.40%        | 0.37%        | 0.21%        | 4.04%                   | 0.12%        |
| <b>Ямаа</b>      | 0.28%  | 2.58%        | 6.02%        | 11.70%        | 0.56%        | 8.31%        | 1.27%        | 0.48%        | 0.28%        | 3.94%                   | 0.47%        |
| <b>Бүгд</b>      | <b>0.32%</b>   | <b>3.64%</b> | <b>5.40%</b> | <b>14.83%</b> | <b>0.62%</b> | <b>8.83%</b> | <b>1.43%</b> | <b>0.44%</b> | <b>0.25%</b> | <b>4.64%</b>            | <b>0.17%</b> |
| (сумаар-by soms) |  |              |              |               |              |              |              |              |              |                         |              |
| Алтанбулаг       | 0.15%  | 2.46%        | 3.42%        | 19.19%        | 1.12%        | 5.01%        | 0.97%        | 0.46%        | 0.22%        | 4.48%                   | 0.28%        |
| Аргалант         | 0.32%  | 0.90%        | 3.92%        | 11.24%        | 0.51%        | 2.74%        | 0.54%        | 0.67%        | 0.32%        | 2.62%                   | 0.19%        |
| Архуст           | 0.61%  | 3.24%        | 1.55%        | 20.54%        | 1.91%        | 3.81%        | 0.57%        | 0.15%        | 0.41%        | 4.46%                   | 0.56%        |
| Батсүмбэр        | 0.69%  | 35.75%       | 0.83%        | 15.12%        | 1.30%        | 2.02%        | 1.18%        | 0.93%        | 0.47%        | 8.21%                   | 0.30%        |
| Баян             |  | 1.00%        | 1.50%        | 45.37%        | 0.50%        | 0.18%        |              | 0.02%        |              | 7.70%                   | 0.13%        |
| Баяндэлгэр       | 0.53%  | 4.79%        | 0.70%        | 4.67%         | 1.27%        | 4.20%        | 1.01%        | 0.75%        | 0.60%        | 2.26%                   | 0.27%        |
| Баянжаргалан     | 0.10%  | 0.17%        | 9.22%        | 26.02%        | 1.24%        | 1.33%        | 0.24%        | 0.07%        | 0.20%        | 5.63%                   | 0.03%        |
| Баян-Өнжүүл      | 0.13%  | 1.48%        | 4.95%        | 13.98%        | 0.25%        | 5.34%        | 0.44%        | 0.08%        | 0.05%        | 3.44%                   | 0.07%        |
| Баянхангай       | 0.42%  | 2.84%        | 0.50%        | 14.07%        | 0.12%        | 7.34%        | 0.23%        | 0.46%        | 0.06%        | 3.56%                   | 0.04%        |
| Баянцагаан       | 0.22%  | 0.90%        | 9.40%        | 43.32%        | 0.32%        | 0.73%        | 0.27%        | 0.00%        | 0.02%        | 7.92%                   | 0.09%        |
| Баянцогт         | 0.62%  | 3.59%        | 1.25%        | 18.39%        | 0.40%        | 12.01%       | 0.57%        | 0.45%        | 0.45%        | 4.89%                   | 0.30%        |
| Баянчандмань     | 0.38%  | 5.05%        | 0.21%        | 16.30%        | 0.15%        | 13.05%       | 2.04%        | 0.19%        | 0.07%        | 4.83%                   | 0.08%        |
| Борнуур          | 0.15%  | 7.01%        | 0.34%        | 11.21%        | 0.58%        | 9.58%        | 0.48%        | 0.21%        | 0.10%        | 3.97%                   | 0.12%        |
| Бүрэн            | 0.43%  | 0.67%        | 14.22%       | 3.29%         | 0.64%        | 9.50%        | 1.10%        | 0.22%        | 0.27%        | 4.03%                   | 0.18%        |
| Дэлгэрхаан       | 0.14%  | 0.32%        | 10.73%       | 1.93%         | 1.30%        | 4.25%        | 0.52%        | 0.05%        | 0.15%        | 2.61%                   | 0.12%        |
| Жаргалант        | 0.46%  | 6.36%        | 1.07%        | 12.63%        | 0.75%        | 10.56%       | 3.64%        | 0.25%        | 0.18%        | 4.97%                   | 0.16%        |
| Заамар           | 0.08%  | 0.14%        | 0.35%        | 3.00%         | 0.30%        | 28.19%       | 0.99%        | 0.23%        | 0.01%        | 4.03%                   |              |
| Лүн              | 0.14%  | 1.62%        | 9.73%        | 10.13%        | 0.42%        | 7.72%        | 1.66%        | 0.49%        | 0.66%        | 4.39%                   | 0.16%        |
| Мөнгөнморьт      | 0.44%  | 4.58%        | 0.69%        | 1.13%         | 0.77%        | 1.57%        | 4.61%        | 1.18%        | 1.00%        | 1.91%                   | 0.93%        |
| Өндөрширээт      | 0.08%  | 0.30%        | 6.47%        | 12.28%        | 0.34%        | 15.31%       | 1.59%        | 0.62%        | 0.13%        | 4.80%                   | 0.13%        |
| Сүмбэр           | 0.75%  | 4.35%        | 0.56%        | 19.88%        | 0.58%        | 9.24%        | 2.44%        | 0.86%        | 0.45%        | 5.33%                   | 0.24%        |
| Сэргэлэн         | 0.31%  | 5.11%        | 1.74%        | 24.30%        | 0.49%        | 1.63%        | 1.12%        | 0.22%        | 0.11%        | 5.10%                   | 0.07%        |
| Угтаал           | 0.49%  | 15.86%       | 0.20%        | 4.87%         | 0.69%        | 27.81%       | 8.32%        | 0.38%        | 0.12%        | 7.21%                   | 0.04%        |
| Цээл             | 0.52%  | 3.59%        | 1.06%        | 12.18%        | 0.25%        | 34.77%       | 8.04%        | 0.35%        | 0.10%        | 8.25%                   | 0.12%        |
| Эрдэнэ           | 0.60%  | 3.29%        | 0.75%        | 4.93%         | 0.28%        | 0.75%        | 1.09%        | 0.66%        | 0.31%        | 1.56%                   | 0.29%        |
| Эрдэнэсант       | 0.52%  | 1.19%        | 12.17%       | 5.55%         | 0.52%        | 7.82%        | 1.45%        | 1.51%        | 0.47%        | 4.06%                   | 0.18%        |
| Зуунмод          | 0.19%  | 1.45%        | 0.69%        | 15.32%        | 0.51%        | 1.87%        | 0.27%        | 0.14%        | 0.02%        | 2.31%                   |              |
| <b>Бүгд</b>      | <b>0.32%</b>   | <b>3.64%</b> | <b>5.40%</b> | <b>14.83%</b> | <b>0.62%</b> | <b>8.83%</b> | <b>1.43%</b> | <b>0.44%</b> | <b>0.25%</b> | <b>4.64%</b>            | <b>0.17%</b> |
| Төвийн бүс       | 0.19%  | 2.18%        | 5.06%        | 24.58%        | 0.56%        | 3.58%        | 0.62%        | 0.19%        | 0.09%        | 5.01%                   | 0.13%        |
| Зүүн бүс         | 0.36%  | 2.54%        | 3.22%        | 19.21%        | 0.96%        | 1.97%        | 1.05%        | 0.44%        | 0.35%        | 3.96%                   | 0.28%        |
| Баруун бүс       | 0.33%  | 2.31%        | 8.13%        | 7.14%         | 0.49%        | 14.63%       | 2.12%        | 0.58%        | 0.29%        | 4.57%                   | 0.13%        |
| Хойд бүс         | 0.47%  | 9.96%        | 1.36%        | 14.51%        | 0.66%        | 8.13%        | 1.42%        | 0.49%        | 0.29%        | 4.99%                   | 0.20%        |







# А Ж Ү Й Л Д В Э Р

Өмчийн бүх төрлийн аж үйлдвэрийн газрууд оны эхний 04 сард (2000 оны үнээр, зэрэгцүүлсэн үнэнд шилжүүлснээр) **1713.30** сая ₮-ийн бүтээгдэхүүн үйлдвэрлэсэн нь өмнөх оны мөн үеэс **26.2 хувь** буюу **355.81** сая ₮-өөр **өсөв**. Аймгийн нийт бүтээгдэхүүний үйлдвэрлэл **өссөн нь** хувцас, нэхмэл, хэвлэлийн бүтээгдэхүүн үйлдвэрлэлээс бусад салбарын үйлдвэрлэл өмнөх оноос **0.2-152.4** хувь буюу **0.04-411.05** сая ₮-өөр өссөнтэй холбоотой.

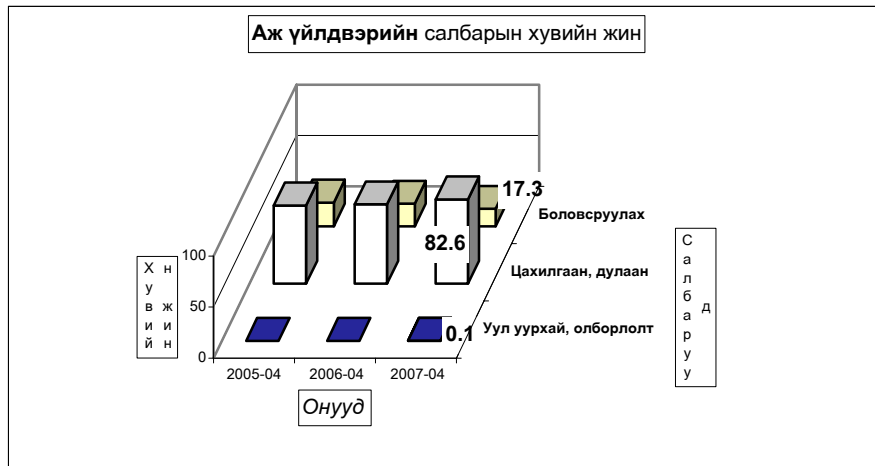
Оны үнээр нийт бүтээгдэхүүний үйлдвэрлэлтэнд эзлэх сумдын үйлдвэрлэсэн бүтээгдэхүүний хувийн жингээс үзэхэд **Зуунмод, Баянцагаан, Баянчандмань, Заамар, Борнуур, Жаргалант, Алтанбулаг, Баяндэлгэр, Батсүмбэр** сумд **44.07-1.91** (эдгээр сумдын үйлдвэрлэлт **80.51**) хувийг эзлэв.

Оны эхний 04 сарын байдлаар аймгийн нийт үйлдвэрлэлтэнд дулааны эрчим хүч 82.6, хувцас үйлдвэрлэл 13.06, хүнсний бүтээгдэхүүний үйлдвэрлэл 4.34 хувийг тус тус эзлэв.

АЖ ҮЙЛДВЭРИЙН НИЙТ ҮЙЛДВЭРЛЭЛТ салбараар, 2000 оны зэрэгцүүлэх үнээр,  
мян.төг

GROSS INDUSTRIAL OUTPUT, by division, at constant prices of 2000 / mln tog/

| АЖ ҮЙЛДВЭРИЙН САЛБАР<br>INDUSTRIAL SECTOR   | 2006<br>IV    | 2007<br>IV    | 2006<br>I-IV    | 2007<br>I-IV    | Дүнд эзлэх %<br>Percentage share<br>to total |              | 2007%<br>2006% |
|---|---------------|---------------|-----------------|-----------------|--|--------------|----------------|
|   |               |               |                 |                 | 2006 -I-IV                                   | 2007 -I-IV   |                |
| <b>Нийт дүн<br/>Total</b>   | <b>363.37</b> | <b>450.67</b> | <b>1,357.49</b> | <b>1,713.30</b> | <b>100.0</b>                                 | <b>99.9</b>  | <b>126.2%</b>  |
| <b>Ашигт малтмал олборлолт<br/>mining and quarrying</b>   | <b>0.00</b>   | <b>0.00</b>   | <b>0.00</b>     | <b>2.11</b>     | <b>0.00%</b>                                 | <b>0.12%</b> | <b>0.0%</b>    |
| <b>Боловсруулах аж үйлдвэр / manufacturing/</b>   | <b>111.8</b>  | <b>129.7</b>  | <b>353.28</b>   | <b>295.9</b>    | <b>26.02</b>                                 | <b>17.27</b> | <b>83.8%</b>   |
| <b>Хүнсний бүтээгдэхүүн, ундаа үйлдвэрлэл<br/>Manufacture of food products and beverages</b>  | <b>18.74</b>  | <b>80.94</b>  | <b>68.81</b>    | <b>74.29</b>    | <b>5.07%</b>                                 | <b>4.34%</b> | <b>108.0%</b>  |
| Сүү, сүүн бүтээгдэхүүн үйлдвэрлэл<br>Manufacture of dairy products  | 0.00          | 0.00          | 0.00            | 0.00            | 0.000%                                       | 0.000%       | 0.0%           |
| Үр тарианы гурил, цардуул, малын тэжээл<br>Manufacture of grain mill products, starches,<br>starch products, and prepared animal feeds                        | 0.00          | 0.00          | 0.00            | 0.00            | 0.00%  | 0.00%        | 0.0%           |
| Хүнсний бусад бүтээгдэхүүний, үйлдвэрлэл<br>Manufacture of other food products  | 4.58          | 12.05         | 18.84           | 27.29           | 1.39%  | 1.59%        | 144.9%         |
| Ундаа үйлдвэрлэл/согтууруулах ундаа ороод/<br>Manufacture of beverages  | 14.16         | 68.89         | 49.97           | 47.00           | 3.68%  | 2.74%        | 94.1%          |
| <b>Нэхмэлийн үйлдвэрлэл<br/>Manufacture of textiles</b>   | <b>3.03</b>   | <b>1.49</b>   | <b>7.04</b>     | <b>5.74</b>     | <b>0.52%</b>                                 | <b>0.34%</b> | <b>81.5%</b>   |
| <b>Хувцас үйлдвэрлэл, үслэг арьс боловсруулалт<br/>Manufacture of wearing apparel dressing and dyeing of fur</b>  | <b>74.04</b>  | <b>31.94</b>  | <b>230.56</b>   | <b>159.62</b>   | <b>16.98%</b>                                | <b>9.32%</b> | <b>69.2%</b>   |
| <b>Арьс шир боловсруулах, ширэн эдлэл, гутал үйлдвэрлэл<br/>Tanning, dressing of leather, manufacture of luggage,<br/>handbagz saddlery harnees, footwear</b> | <b>1.86</b>   | <b>2.40</b>   | <b>7.04</b>     | <b>10.35</b>    | <b>0.52%</b>                                 | <b>0.60%</b> | <b>147.0%</b>  |
| <b>Мод, модон эдлэл<br/>Manufacture of wood and wooden products</b>   | <b>5.93</b>   | <b>5.21</b>   | <b>19.95</b>    | <b>19.99</b>    | <b>1.47%</b>                                 | <b>1.17%</b> | <b>100.2%</b>  |
| <b>Нийтлэх, хэвлэх, дуу бичлэг хийх ажиллагаа<br/>Publishing, printing and reproduction of recorded media</b>   | <b>6.60</b>   | <b>0.26</b>   | <b>10.37</b>    | <b>1.94</b>     | <b>0.76%</b>                                 | <b>0.11%</b> | <b>18.7%</b>   |
| <b>Төмрийн үйлдвэрлэл<br/>Manufacture of basic metals</b>   | <b>1.61</b>   | <b>7.48</b>   | <b>9.51</b>     | <b>24.00</b>    | <b>0.70%</b>                                 | <b>1.40%</b> | <b>252.4%</b>  |
| <b>Цахилгаан, дулаан, уур үйлдвэрлэл<br/>Electricity, thermal energy, steam</b>   | <b>251.56</b> | <b>320.96</b> | <b>1,004.21</b> | <b>1,415.26</b> | <b>74.0</b>                                  | <b>82.6</b>  | <b>140.9%</b>  |
| Цахилгаан, дулаан, уур үйлдвэрлэл<br>Electricity, thermal energy, steam   | 251.15        | 320.03        | 1002.08         | 1411.98         | 99.79  | 99.77        | 140.9%         |
| Ус ариутгал, усан хангамж<br>Collection, purification and distribution of water   | 0.41          | 0.93          | 2.13            | 3.28            | 0.21   | 0.23         | 153.9%         |



АЖ ҮЙЛДВЭРИЙН БҮТЭЭГДЭХҮҮНИЙ ҮЙЛДВЭРЛЭЛТ, оны үнээр  
SALES OF INDUSTRIAL OUTPUT, at current price

| /сумдаар/          | мян -₮, m In.tog        |                    |                    | Дүнд эзлэх хувь           |              |              |
|--------------------|-------------------------|--------------------|--------------------|---------------------------|--------------|--------------|
|                    | Бүтэн 4 сарын гүйцэтгэл |                    |                    | Percentage share to total |              |              |
|                    | 2005 он                 | 2006 он            | 2007 он            | 2005                      | 2006         | 2007         |
| Алтанбулаг         | 20,425.0                | 13,398.4           | 35,150.0           | 1.56                      | 1.01         | 2.05         |
| Аргалант           | 24,053.4                | 29,183.5           | 27,572.2           | 1.84                      | 2.20         | 1.61         |
| Архуст             | 16,537.2                | 9,274.5            | 22,068.7           | 1.26                      | 0.70         | 1.29         |
| Батсүмбэр          | 20,256.2                | 54,565.6           | 32,761.7           | 1.55                      | 4.12         | 1.91         |
| Баян               | 9,179.7                 | 14,208.3           | 7,947.1            | 0.70                      | 1.07         | 0.46         |
| Баяндэлгэр         | 16,484.0                | 16,688.0           | 33,325.5           | 1.26                      | 1.26         | 1.95         |
| Баянжаргалан       | 4,985.0                 | 7,906.3            | 6,874.4            | 0.38                      | 0.60         | 0.40         |
| Баян-Өнжүүл        | 9,648.8                 | 18,740.2           | 18,032.0           | 0.74                      | 1.41         | 1.05         |
| Баянхангай         | 27,807.9                | 23,158.7           | 24,347.5           | 2.12                      | 1.75         | 1.42         |
| Баянцагаан         | 9,733.3                 | 5,677.6            | 335,062.9          | 0.74                      | 0.43         | 19.56        |
| Баянцогт           | 14,724.4                | 22,360.5           | 28,314.5           | 1.12                      | 1.69         | 1.65         |
| Баянчандмань       | 42,721.6                | 49,623.0           | 63,984.0           | 3.26                      | 3.75         | 3.73         |
| Борнуур            | 66,770.4                | 30,058.9           | 41,444.9           | 5.09                      | 2.27         | 2.42         |
| Бүрэн              | 10,127.5                | 8,452.2            | 22,617.6           | 0.77                      | 0.64         | 1.32         |
| Дэлгэрхаан         | 11,612.8                | 12,450.2           | 8,845.0            | 0.89                      | 0.94         | 0.52         |
| Жаргалант          | 26,486.0                | 39,364.9           | 37,759.0           | 2.02                      | 2.97         | 2.20         |
| Заамар             | 33,031.4                | 41,339.6           | 44,967.5           | 2.52                      | 3.12         | 2.62         |
| Лүн                | 15,942.8                | 23,531.3           | 25,925.3           | 1.22                      | 1.78         | 1.51         |
| Мөнгөнморьт        | 18,409.7                | 21,580.4           | 19,189.1           | 1.40                      | 1.63         | 1.12         |
| Өндөрширээт        | 21,819.6                | 25,395.9           | 5,111.9            | 1.66                      | 1.92         | 0.30         |
| Сүмбэр             | 1,762.3                 | 1,030.0            | 1,218.0            | 0.13                      | 0.08         | 0.07         |
| Сэргэлэн           | 12,577.0                | 12,939.5           | 21,720.6           | 0.96                      | 0.98         | 1.27         |
| Угтаал             | 33,551.8                | 22,350.4           | 27,364.3           | 2.56                      | 1.69         | 1.60         |
| Цээл               | 14,913.5                | 22,844.6           | 25,724.7           | 1.14                      | 1.72         | 1.50         |
| Эрдэнэ             | 29,013.0                | 17,730.8           | 18,440.8           | 2.21                      | 1.34         | 1.08         |
| Эрдэнэсант         | 35,458.1                | 17,793.6           | 22,520.0           | 2.71                      | 1.34         | 1.31         |
| Зуунмод            | 762,638.8               | 762,925.9          | 755,097.4          | 58.19                     | 57.60        | 44.07        |
| <b>Аймгийн дүн</b> | <b>1,310,671.2</b>      | <b>1,324,572.8</b> | <b>1,713,386.6</b> | <b>100.0</b>              | <b>100.0</b> | <b>100.0</b> |
| Төвийн бүс         | 815,022.9               | 813,681.6          | 1,165,062.9        | 62.18                     | 61.43        | 68.00        |
| Зүүн бүс           | 94,608.6                | 87,388.3           | 107,845.6          | 7.22                      | 6.60         | 6.29         |
| Баруун бүс         | 204,265.4               | 197,316.5          | 207,423.8          | 15.58                     | 14.90        | 12.11        |
| Хойт бүс           | 196,774.3               | 226,186.4          | 233,054.3          | 15.01                     | 17.08        | 13.60        |

Энэ сард аж үйлдвэрийн гол нэр төрлийн 28 бүтээгдэхүүнээс 17 нэрийн бүтээгдэхүүний үйлдвэрлэл өнгөрсөн оны мөн үеэс нэмэгдлээ. Нэр төрлөөр нь үзвэл талх, нарийн боов, ундаа, ногооны консерв, монгол дээл, савхин болон эсгий гутал, эсгий, гэрийн хэрэглэл, алт мөнгөн эдлэл, үнэт металл гоёлын зүйлс, вольфрам, дулаан үйлдвэрлэлт цэвэр ус борлуулалт, сувагжуулалт, хэвлэлийн бусад, зуух яндан, зэрэг бүтээгдэхүүний үйлдвэрлэл өсч, архи дарс, сүлжмэл эдлэл, цамц, эмэгтэй хослол, төрөл бүрийн өмд, зүсмэл материал, хэрэглээний мод, шорт, төмөр эдлэл, ном товхимол, хүснэгт маягт зэрэг 11 нэрийн бүтээгдэхүүний үйлдвэрлэл буурав.

| PRODUCTION OF MAJOR COMMODITIES                      |   |             |            |         |         |           |           |                 |  |
|--|---|-------------|------------|---------|---------|-----------|-----------|-----------------|--|
| Гол нэр төрлийн бүтээгдэхүүн                         | MAJOR COMMODITIES                               | Хэмжих нэгж | units      | 2006 IV | 2007 IV | 2006 I-IV | 2007 I-IV | 2007-IV 2006-IV |  |
| Цахилгаан дулааны эрчим хүч үйлдвэрлэл, усан хангамж | Electricity, thermal energy band water supply   |             |            |         |         |           |           |                 |  |
| Дул. Эрчим хүч                                       | Thermal energy                                  | мян.г.кл    | thous.Gcal | 29.9    | 38.1    | 119.3     | 168.1     | 140.9           |  |
| Түгээсэн цэвэр ус                                    | Distribution water                              | мян/м3      | thous.m3   | 10.3    | 12.5    | 42.2      | 47.2      | 111.8           |  |
| Сувагжуулалт   | Collection, purification and distribution water | мян/м3      | thous.m3   | 2.2     | 5.0     | 11.4      | 17.6      | 154.4           |  |
| Уул уурхай, олборлох аж үйлдвэр                      | Mining and duarrind                             |             |            |         |         |           |           |                 |  |
| Алт  | Gold  | кг          | kg         |         |         |           |           |                 |  |
| Вольфром   | Вольфром  | тн          | tons       |         |         |           | 3639      |                 |  |
| Боловсруулах аж үйлдвэр                              | Manufacturing                                   |             |            |         |         |           |           |                 |  |
| Монгол дээл, тэрлэг бүгд                             | "DEEL"  | ширхэг      | pieces     | 427     | 538     | 2236      | 2601      | 116.3           |  |
| Сүлжмэл эдлэл  | Knitted goods                                   | мян.төг     | thous.teg  | 3032.5  | 2049.0  | 7036.9    | 5743.3    | 81.6            |  |
| Савхин гутал бүгд                                    | Leather footwear                                | хос         | pairc      | 191     | 184     | 518       | 811       | 156.6           |  |
| Эмэгтэй хослол                                       | Female suits                                    | хос         | pairc      | 119     | 36      | 267       | 165       | 61.8            |  |
| Эсгий гутал бүгд                                     | felt boots                                      | хос         | pairc      | 17      | 0       | 496       | 579       | 116.7           |  |
| Хивс   | Carpet  | мян.кв.м    | thous.m2   |         |         |           |           |                 |  |
| Хэрэглээний мод                                      | Wood as a fuel                                  | мян.м3      | thous.m3   | 0.2     | 0.0     | 0.3       | 0.1       | 50.0            |  |
| Гурил  | Wheat flour                                     | тонн        | tons       |         |         |           |           |                 |  |
| Талх   | Bread   | тонн        | tons       | 12.0    | 12.2    | 32.7      | 62.6      | 191.4           |  |
| Нарийн боов  | bakery products                                 | тонн        | tons       | 2.6     | 5.0     | 10.8      | 29.5      | 273.1           |  |
| Ногооны консерв                                      |   | тонн        | tons       | 0.0     | 0.0     | 0.0       | 0.3       | 0.0             |  |
| Хушний самар   |   | тонн        | tons       |         |         |           |           |                 |  |
| Савхин дээл, куртка                                  | Leather jacket                                  | ширхэг      | pieces     |         |         |           |           |                 |  |
| Костюм   | Suits   | хос         | pairc      |         |         |           |           |                 |  |
| Гэрийн мод, модон эдлэл                              | Wood and wooden articles                        | мян.төг     | thous.teg  | 3767.4  | 4207.2  | 11689.2   | 16475.1   | 140.9           |  |
| Ундаа  | Soft drinks                                     | мян.литр    | thous.l    | 3.1     | 5.5     | 6.7       | 14.8      | 220.9           |  |
| Зүсмэл материал                                      | Sawn wood                                       | м3          | m3         | 0.2     | 0.0     | 0.9       | 0.4       | 44.4            |  |
| Тажээл   | Fodder  | тонн        | tons       |         |         |           |           |                 |  |
| Куртка   | Jacket  | ширхэг      | pieces     |         |         |           |           |                 |  |
| Цамц, Желет  | Sweater   | ширхэг      | pieces     | 98991   | 37974   | 213496    | 150547    | 70.5            |  |
| Өмд  | Troosera @ pants                                | ширхэг      | pieces     | 15648   | 14182   | 100402    | 62144     | 61.9            |  |
| Шорт   | shorts  | ширхэг      | pieces     | 18706   | 16698   | 109546    | 42912     | 39.2            |  |
| Жинсэн юбка  | jeans skirt                                     | ширхэг      | pieces     |         |         |           |           |                 |  |
| Хөнгөн блок  |   | тонн        | tons       |         |         |           |           |                 |  |
| Алт, мөнгөн эдлэл                                    | Jewellery                                       | ширхэг      | pieces     |         | 5       | 4         | 16        | 400.0           |  |
| Шахмал түлш  |   | ширхэг      | pieces     |         |         |           |           |                 |  |
| Зуух, яндан, лийшин                                  | oven, chimney                                   | ширхэг      | pieces     | 5       | 8       | 39        | 41        | 105.1           |  |
| Төмөр эдлэл  |   | мян.төг     | thous.teg  | 315.2   | 75.0    | 2093.7    | 790.0     | 37.7            |  |
| Үнэт металл гоёлын зүйлс                             |   | ширхэг      | pieces     | 2       | 17      | 11        | 36        | 327.3           |  |
| Барилгын хаалга, цонх                                | Building door and windows                       | мян.м.кв    | thous.m2   |         |         |           |           |                 |  |
| Архи, дарс   | Alcohol drinks                                  | мян, литр   | thous.l    | 5.8     | 3.9     | 20.7      | 19.0      | 91.8            |  |
| Сонин  | Newspaper                                       | мхдх        | min.pr.p   |         |         |           |           |                 |  |
| Ном товхимол   | Book  | мхдх        | min.pr.p   |         | 2.8     | 11.0      | 2.8       | 25.5            |  |
| Хүснэгт маягт  | Charters  | мхдх        | min.pr.p   | 11.0    | 0.0     | 313.8     | 21.2      | 6.8             |  |
| Бланк / бусад  | Blank /others/                                  | мян.ш       | min.pieces | 0.0     | 0.0     | 0.1       | 0.3       | 300.0           |  |
| Спорт хослол   | Sports clothes                                  | хос         | pairc      |         |         |           |           |                 |  |
| Эсгий  | Felt  | мян.м       | thous.m    |         | 3.8     |           | 4.1       |                 |  |
| Угаасан ноос   |   | тонн        | tons       |         |         |           |           |                 |  |
| Сүү,сүүн бүтээгдэхүүн                                | Milk, milk products                             | мян.төг     | thous.teg  |         |         |           |           |                 |  |

Аж үйлдвэрийн салбарын дүнгээр оны эхний 04 сард оны үнээр 1839.15 сая ₮-ийн бүтээгдэхүүн борлуулсан нь өнгөрсөн оны мөн үеийнхээс 29.5 хувь буюу 419.26 сая ₮-өөр өсөв. 2007 оны эхний 04 сард томосгосон салбараар хувцас, нэхмэл, хэвлэл, модон болон төмөр эдлэлийн бүтээгдэхүүний борлуулалтаас бусад бүтээгдэхүүний борлуулалт өнгөрсөн оны мөн үеэс 9.9-216.9 хувь буюу 22.08 –317.23 сая ₮-өөр өссөн нь нөлөөлжээ. Оны үнээр нийт борлуулалтанд сумдын борлуулсан бүтээгдэхүүний эзлэх хувийн жингээс үзэхэд Зуунмод, Баянцагаан, Баянчандмань, Заамар, Борнуур, Жаргалант, Алтанбулаг, Батсүмбэр сумд 48.81-1.78 (эдгээр сумдын борлуулалт 80.94) хувийг эзлэв. Аймгийн нийт борлуулалтын 58.8 хувь нь дулааны, 24.0 хувь нь боловсруулах, 17.2 хувь нь уул уурхайн аж үйлдвэрийн борлуулалт эзлэв.

АЖ ҮЙЛДВЭРИЙН БОРЛУУЛСАН БҮТЭЭГДЭХҮҮН, оны үнээр, сая төг  
SOLD PRODUCTION OF INDUSTRY, at current price, mln tog

| АЖ ҮЙЛДВЭРИЙН САЛБАР<br>INDUSTRIAL SECTOR  | 2006              | 2007   | 2006     | 2007     | Үүнээс:<br>Гадаадад<br>Of which:<br>Abroad | Дүнд эзлэх %<br>Percentage share<br>to total |         | 2007%<br>2006% |
|--|-------------------|--------|----------|----------|--|--|---------|----------------|
|  | IV                | IV     | I-IV     | I-IV     |  | 2006-IV                                      | 2007-IV |                |
|  | Нийт дүн<br>Total |        |          |          |  |  |         |                |
| Нийт дүн<br>Total  | 360.39            | 661.41 | 1,419.89 | 1,839.15 | 217.59                                     | 100.0  | 1807.6  | 129.5          |
| Ашигт малтмал олборлолт<br>mining and quarrying  | 0.00              | 317.23 | 0.00     | 317.23   | 0.0  | 0.0  | 17.2    | 0.0            |
| Боловсруулах аж үйлдвэр / manufacturing/   | 106.14            | 109.42 | 437.11   | 441.39   | 217.59                                     | 30.8%  | 24.0%   | 101.0          |
| Хүнсний бүтээгдэхүүн, ундаа үйлдвэрлэл<br>Manufacture of food products and beverages   | 17.12             | 20.03  | 57.22    | 107.22   |  | 4.03   | 5.83    | 187.4          |
| Сүү, сүүн бүтээгдэхүүн үйлдвэрлэл<br>Manufacture of dairy products   | 0.00              | 0.00   | 0.00     | 0.00     |  | 0.00   | 0.00    | 0.0            |
| Үр тарианы гурил, цардуул, малын тэжээл<br>Manufacture of grain mill products, Starches,<br>starch products, and prepared animal feeds               | 0.00              | 0.00   | 0.00     | 0.00     |  | 0.00   | 0.00    | 0.0            |
| Хүнсний бусад бүтээгдэхүүний, үйлдвэрлэл<br>Manufacture of other food products   | 5.31              | 9.18   | 20.03    | 46.87    |  | 35.01  | 43.71   | 234.0          |
| Ундаа үйлдвэрлэл/согтууруулах ундаа ороод/<br>Manufacture of beverages   | 11.81             | 10.85  | 37.19    | 60.35    |  | 64.99  | 56.29   | 162.3          |
| Нэхмэлийн үйлдвэрлэл<br>Manufacture of textiles  | 2.05              | 1.49   | 7.03     | 5.74     |  | 0.50   | 0.31    | 81.7           |
| Хувцас үйлдвэрлэл, үслэг арьс боловсруулалт<br>Manufacture of wearing apparel dressing and dyeing of fur   | 75.50             | 72.95  | 299.50   | 260.45   | 217.59                                     | 21.09  | 14.16   | 87.0           |
| Арьс шир боловсруулах, ширэн эдлэл, гутал үйлдвэрлэл<br>Tanning, dressing of leather, manufacture of luggage,<br>handbag, saddlery harness, footwear | 2.42              | 8.43   | 10.18    | 32.26    |  | 0.72   | 1.75    | 316.9          |
| Мод, модон эдлэл<br>Manufacture of wood and wooden products  | 7.10              | 5.05   | 52.78    | 29.75    |  | 3.72   | 1.62    | 56.4           |
| Нийтлэх, хэвлэх, дуу бичлэг хийх ажиллагаа<br>Publishing, printing and reproduction of recorded media  | 1.20              | 0.74   | 3.40     | 2.96     |  | 0.24   | 0.16    | 86.9           |
| Төмрийн үйлдвэрлэл<br>Manufacture of basic metals  | 0.75              | 0.73   | 7.00     | 3.01     |  | 0.49   | 0.16    | 43.0           |
| Цахилгаан, дулаан, уур үйлдвэрлэл<br>Electricity, thermal energy, steam  | 254.25            | 234.76 | 982.78   | 1,080.53 | 0.00                                       | 69.22%                                       | 58.75%  | 109.9          |
| Цахилгаан, дулаан, уур үйлдвэрлэл<br>Electricity, thermal energy, steam  | 224.06            | 222.55 | 910.90   | 1023.87  |  | 92.69  | 94.76   | 112.4          |
| Ус ариутгал, усан хангамж<br>Collection, purification and distribution of water  | 30.19             | 12.21  | 71.88    | 56.66    |  | 7.31   | 5.24    | 78.8           |

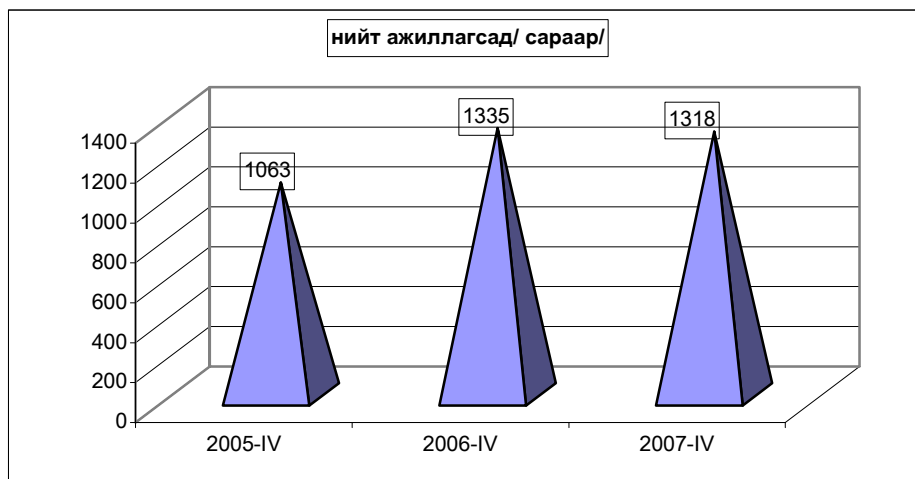
А Ж Ү Й Л Д В Э Р И Й Н Б Ү Т Э Э Г Д Э Х Ү Ү Н И Й Б О Р Л У У Л А Л Т , о н ы ү н э э р  
S A L E S O F I N D U S T R I A L P R O D U C T I O N , a t c u r r e n t p r i c e

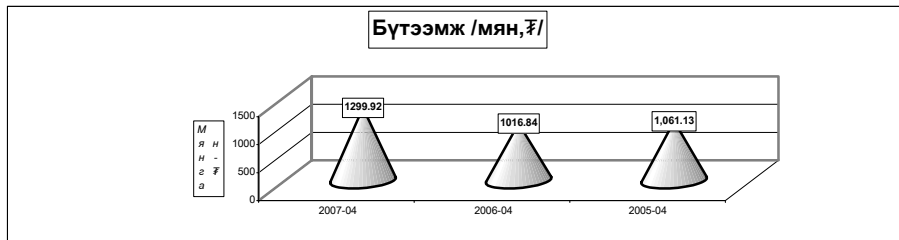
| /сумдаар/          | Бүтэн 4 сарын гүйцэтгэл<br>m l n t o g |                    |                    | Дүнд эзлэх хувь<br>P e r c e n t a g e s h a r e t o t o t a l |              |              |
|--------------------|--|--------------------|--------------------|--|--------------|--------------|
|                    | 2005 он                                | 2006 он            | 2007 он            | 2005   | 2006         | 2007         |
|                    | м я н - ₮ .                            |                    |                    |  |              |              |
| Алтанбулаг         | 20,175.0                               | 13,048.4           | 34,950.0           | 1.68   | 0.92         | 1.90         |
| Аргалант           | 24,053.4                               | 29,183.5           | 27,572.2           | 2.00   | 2.06         | 1.50         |
| Архуст             | 16,537.2                               | 9,274.5            | 22,068.7           | 1.38   | 0.65         | 1.20         |
| Батсүмбэр          | 20,256.2                               | 54,565.6           | 32,761.8           | 1.69   | 3.84         | 1.78         |
| Баян               | 9,179.7                                | 14,208.3           | 7,947.1            | 0.76   | 1.00         | 0.43         |
| Баяндэлгэр         | 16,799.0                               | 16,688.0           | 20,565.5           | 1.40   | 1.18         | 1.12         |
| Баянжаргалан       | 4,985.0                                | 7,906.3            | 6,874.4            | 0.42   | 0.56         | 0.37         |
| Баян-өнжүүл        | 9,648.8                                | 18,740.2           | 18,032.0           | 0.80   | 1.32         | 0.98         |
| Баянхангай         | 27,807.9                               | 23,158.7           | 24,347.4           | 2.32   | 1.63         | 1.32         |
| Баянцагаан         | 9,733.3                                | 5,677.6            | 335,062.9          | 0.81   | 0.40         | 18.22        |
| Баянцогт           | 14,758.4                               | 22,360.5           | 28,314.5           | 1.23   | 1.57         | 1.54         |
| Баянчандмань       | 42,721.6                               | 49,623.0           | 63,984.0           | 3.56   | 3.49         | 3.48         |
| Борнуур            | 68,699.2                               | 30,058.9           | 41,444.9           | 5.72   | 2.12         | 2.25         |
| Бүрэн              | 10,127.5                               | 8,452.2            | 20,161.6           | 0.84   | 0.60         | 1.10         |
| Дэлгэрхаан         | 11,612.8                               | 12,450.2           | 8,845.0            | 0.97   | 0.88         | 0.48         |
| Жаргалант          | 26,486.0                               | 39,364.9           | 37,759.0           | 2.21   | 2.77         | 2.05         |
| Заамар             | 33,031.4                               | 41,339.6           | 44,967.5           | 2.75   | 2.91         | 2.45         |
| Лүн                | 15,928.4                               | 23,531.3           | 25,925.3           | 1.33   | 1.66         | 1.41         |
| Мөнгөнморьт        | 13,428.5                               | 19,629.0           | 17,759.1           | 1.12   | 1.38         | 0.97         |
| Өндөрширээт        | 21,819.6                               | 25,395.9           | 5,111.9            | 1.82   | 1.79         | 0.28         |
| Сүмбэр             | 1,762.3                                | 1,030.0            | 1,218.0            | 0.15   | 0.07         | 0.07         |
| Сэргэлэн           | 12,577.0                               | 12,939.5           | 21,720.6           | 1.05   | 0.91         | 1.18         |
| Угтаал             | 33,551.8                               | 22,350.4           | 27,364.3           | 2.79   | 1.57         | 1.49         |
| Цээл               | 14,913.5                               | 22,844.6           | 25,724.7           | 1.24   | 1.61         | 1.40         |
| Эрдэнэ             | 29,013.0                               | 17,730.8           | 18,440.8           | 2.42   | 1.25         | 1.00         |
| Эрдэнэсант         | 35,458.1                               | 17,936.0           | 22,520.0           | 2.95   | 1.26         | 1.22         |
| Зуунмод            | 655,572.5                              | 860,390.2          | 897,694.8          | 54.60  | 60.60        | 48.81        |
| <b>Аймгийн дүн</b> | <b>1,200,637.1</b>                     | <b>1,419,878.1</b> | <b>1,839,138.0</b> | <b>100.0</b>   | <b>100.0</b> | <b>100.0</b> |
| Төвийн бүс         | 707,706.6                              | 910,795.9          | 1,307,460.3        | 58.94  | 64.15        | 71.09        |
| Зүүн бүс           | 89,942.4                               | 85,436.9           | 93,655.6           | 7.49   | 6.02         | 5.09         |
| Баруун бүс         | 204,251.0                              | 197,458.9          | 204,967.7          | 17.01  | 13.91        | 11.14        |
| Хойт бүс           | 198,737.1                              | 226,186.4          | 233,054.4          | 16.55  | 15.93        | 12.67        |

Аж үйлдвэрийн салбарт 2007 оны **04** сард нийт **1318** хүн ажиллаж бүтээмж **1299.92** мянган ₮ байгаа нь өнгөрсөн оны мөн үеэс **27.8** хувиар, 2005 оноос **22.5** хувиар тус тус өсөв.

АЖ ҮЙЛДВЭРИЙН АЖИЛЛАГСДЫН ТОО, сарын эцэст  
EMPLOYMENT IN INDUSTRY, at the end of the month

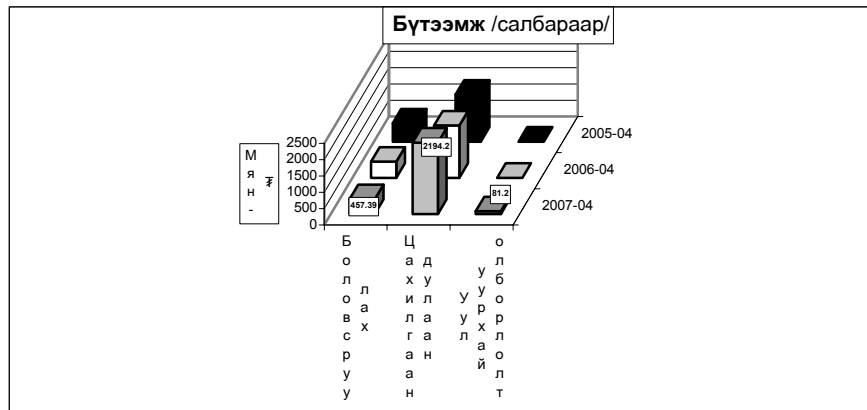
| АЖ ҮЙЛДВЭРИЙН САЛБАР<br>INDUSTRIAL SECTOR   | 2005<br>IV   | 2006<br>IV   | 2007<br>IV   | Дүнд эзлэх хувь<br>Percentage share to total |               |               | 2007%<br>2006% |
|---|--------------|--------------|--------------|--|---------------|---------------|----------------|
|   |              |              |              | 2005   | 2006          | 2007          |                |
| <b>Нийт дүн<br/>Total</b>   | <b>1,063</b> | <b>1,335</b> | <b>1,318</b> | <b>100</b>                                   | <b>100</b>    | <b>100</b>    | <b>98.7%</b>   |
| <b>Ашигт малтмал олборлолт<br/>mining and quarrying</b>   | 0            | 0            | 26           | 0.00%  | 0.00%         | 1.97%         | <b>0.0%</b>    |
| <b>Боловсруулах аж үйлдвэр / manufacturing/<br/>Хүнсний бүтээгдэхүүн, ундаа үйлдвэрлэл<br/>Manufacture of food products and beverages</b>             | <b>467</b>   | <b>712</b>   | <b>647</b>   | <b>43.93%</b>                                | <b>53.33%</b> | <b>49.09%</b> | <b>90.9%</b>   |
| Сүү, сүүн бүтээгдэхүүн үйлдвэрлэл<br>Manufacture of dairy products  | 0            | 0            | 0            | 0.0%   | 0.0%          | 0.0%          | <b>0.0%</b>    |
| Үр тарианы гурил, цардуул, малын тэжээл<br>Manufacture of grain mill products, Starches,<br>starch products, and prepared animal feeds                | 6            | 0            | 0            | 7.3%   | 0.0%          | 0.0%          | <b>0.0%</b>    |
| Хүнсний бусад бүтээгдэхүүний, үйлдвэрлэл<br>Manufacture of other food products  | 23           | 35           | 75           | 28.0%  | 53.8%         | 58.1%         | <b>214.3%</b>  |
| Ундаа үйлдвэрлэл/согтууруулах ундаа ороод/<br>Manufacture of beverages  | 53           | 30           | 54           | 64.6%  | 46.2%         | 41.9%         | <b>180.0%</b>  |
| <b>Нэхмэлийн үйлдвэрлэл<br/>Manufacture of textiles</b>   | 6            | 12           | 14           | 0.564%                                       | 0.899%        | 1.062%        | <b>116.7%</b>  |
| <b>Хувцас үйлдвэрлэл, үслэг арьс боловсруулалт<br/>Manufacture of wearing apparel dressing and dyeing of fur</b>                                      | 325          | 579          | 437          | 30.57%                                       | 43.37%        | 33.16%        | <b>75.5%</b>   |
| Арьс шир боловсруулах, ширэн эдлэл, гутал үйлдвэрлэл<br>Tanning, dressing of leather, manufacture of luggage,<br>handbagz, saddlery harnees, footwear | 10           | 18           | 32           | 0.94%  | 1.35%         | 2.4%          | <b>178%</b>    |
| Мод, модон эдлэл<br>Manufacture of wood and wooden products   | 44           | 29           | 23           | 4.14%  | 2.17%         | 1.75%         | <b>79.3%</b>   |
| Нийтлэх, хэвлэх, дуу бичлэг хийх ажиллагаа<br>Publishing, printing and reproduction of recorded media   | 0            | 3            | 3            | 0.000%                                       | 0.225%        | 0.228%        | <b>0.0%</b>    |
| Төмрийн үйлдвэрлэл<br>Manufacture of basic metals   | 0            | 6            | 9            | 0.000%                                       | 0.449%        | 0.683%        | <b>150.0%</b>  |
| <b>Цахилгаан, дулаан, уур үйлдвэрлэл<br/>Electricity, thermal energy, steam</b>   | 596          | 623          | 645          | 56.07%                                       | 46.67%        | 48.94%        | <b>103.5%</b>  |
| Цахилгаан, дулаан, уур үйлдвэрлэл<br>Electricity, thermal energy, steam   | 536          | 563          | 585          | 89.93  | 90.37         | 90.70         | <b>103.9%</b>  |
| Ус ариутгал, усан хангамж<br>Collection, purification and distribution of water   | 60           | 60           | 60           | 10.07  | 9.63          | 9.30          | <b>100.0%</b>  |





АЖ ҮЙЛДВЭРИЙН САЛБАРЫН ХӨДӨЛМӨРИЙН БҮТЭЭМЖ \* салбараар, 2000 оны зэрэгцүүлэх үнээр  
INDUSTRIAL LABOUR PRODUCTIVITY\*, by division, at constant prices of 2000

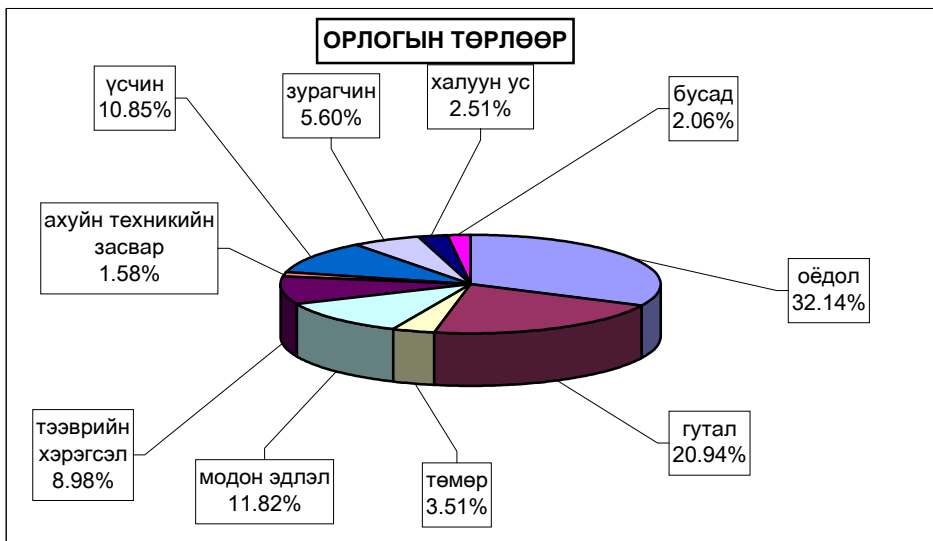
| АЖ ҮЙЛДВЭРИЙН САЛБАР<br>INDUSTRIAL SECTOR   | 2005           | 2006            | 2007            | 2007%         | 2007%         |
|---|----------------|-----------------|-----------------|---------------|---------------|
|   | IV             | IV              | IV              | 2005%         | 2006%         |
| <b>Нийт дүн<br/>Total</b>   | <b>1,061.1</b> | <b>1,016.84</b> | <b>1,299.92</b> | <b>122.5%</b> | <b>127.8%</b> |
| Ашигт малтмал олборлолт<br>mining and quarrying   | 0.0            | 0.0             | 81.2            | 0.0%          | 0.0%          |
| Боловсруулах аж үйлдвэр / manufacturing/<br>Хүнсний бүтээгдэхүүн, ундаа үйлдвэрлэл<br>Manufacture of food products and beverages                        | 564.77         | 496.18          | 457.39          | 81.0%         | 92.2%         |
| Сүү, сүүн бүтээгдэхүүн үйлдвэрлэл<br>Manufacture of dairy products  | 0.0            | 0.0             | 0.0             | 0.0%          | 0.0%          |
| Үр тарианы гурил, цардуул, малын тэжээл<br>Manufacture of grain mill products, Starches,<br>starch products, and prepared animal feeds                  | 470.1          | 0.0             | 0.0             | 0.0%          | 0.0%          |
| Хүнсний бусад бүтээгдэхүүний, үйлдвэрлэл<br>Manufacture of other food products  | 704.5          | 538.3           | 363.9           | 51.6%         | 67.6%         |
| Ундаа үйлдвэрлэл/сотууруулах ундаа ороод/<br>Manufacture of beverages   | 1,641.9        | 1,665.6         | 870.4           | 53.0%         | 52.3%         |
| Нэхмэлийн үйлдвэрлэл<br>Manufacture of textiles   | 531.6          | 586.4           | 410.0           | 77.1%         | 69.9%         |
| Хувцас үйлдвэрлэл, үслэг эрьс боловсруулалт<br>Manufacture of wearing apparel dressing and dyeing of fur  | 421.6          | 398.2           | 365.3           | 86.6%         | 91.7%         |
| Арьс шир боловсруулах, ширэн эдлэл, гутал үйлдвэрлэл<br>Tanning, dressing of leather, manufacture of luggage,<br>handbags, saddlery harnesses, footwear | 425.9          | 391.3           | 323.4           | 75.9%         | 82.7%         |
| Мод, модон эдлэл<br>Manufacture of wood and wooden products   | 164.1          | 688.0           | 869.1           | 529.6%        | 126.3%        |
| Нийтлэх, хэвлэх, дуу бичлэг хийх ажиллагаа<br>Publishing, printing and reproduction of recorded media   | 2,843.3        | 3,455.6         | 646.7           | 22.7%         | 18.7%         |
| Төмрийн үйлдвэрлэл<br>Manufacture of basic metals   | 136.7          | 1,585.3         | 2,666.7         | 1950.7%       | 168.2%        |
| Цахилгаан, дулаан, уур үйлдвэрлэл<br>Electricity, thermal energy, steam   | 1,450.0        | 1,611.9         | 2,194.2         | 151.32%       | 136.1%        |
| Цахилгаан, дулаан, уур үйлдвэрлэл<br>Electricity, thermal energy, steam   | 1,598.4        | 1,779.9         | 2,413.6         | 151.00        | 135.6%        |
| Ус ариутгал, усан хангамж<br>Collection, purification and distribution of water   | 124.4          | 35.5            | 54.6            | 43.89         | 153.8%        |



Ахуй үйлчилгээний байгууллагууд оны эхний 04 сард 353 цэгт 438 хүн ажиллаж 146022.8 мянган ₮-ийн орлого үйлчилгээний ажил хийж 68932.7 мянган ₮-ийн зардал гаргаж 39617 хүнд үйлчилжээ. Нийт орлогын 32.14 хувь нь оёдол, 20.94 хувь нь гутал, 11.82 хувь нь модон эдлэл, 10.56 хувь нь тээврийн хэрэгслийн болон ахуйн техникийн засвар, 16.45 хувь нь үсчин гоо засал, гэрэл зураг, 2,51 хувь нь халуун усны, 5.58 хувь нь бусад үйлчилгээний орлого эзлэв.

Ахуйн үйлчилгээний газруудын орлогын гүйцэтгэлийг гол нэр төрлөөр үзүүлбэл:

| Сумд         | Бүгд            |                               | Оёдол          |                               | Гутал засвар   |                               | Үүнээс<br>Ахуйн техникийн<br>засвар |                               | Үсчин, гоо засал |                               | Гэрэл зураг |                               | Халуун ус   |                               |             |
|--------------|-----------------|-------------------------------|----------------|-------------------------------|----------------|-------------------------------|-------------------------------------|-------------------------------|------------------|-------------------------------|-------------|-------------------------------|-------------|-------------------------------|-------------|
|              | Орлого          | Үйлч-<br>лүүлсэн<br>хүний тоо | Орлого         | Үйлч-<br>лүүлсэн<br>хүний тоо | Орлого         | Үйлч-<br>лүүлсэн<br>хүний тоо | Орлого                              | Үйлч-<br>лүүлсэн<br>хүний тоо | Орлого           | Үйлч-<br>лүүлсэн<br>хүний тоо | Орлого      | Үйлч-<br>лүүлсэн<br>хүний тоо | Орлого      | Үйлч-<br>лүүлсэн<br>хүний тоо |             |
|              |                 |                               |                |                               |                |                               |                                     |                               |                  |                               |             |                               |             |                               |             |
| Алтанбулаг   | 5,268.0         | 875                           | 4,800.0        | 160                           | 160.0          | 160                           |                                     |                               | 129.0            | 141                           | 93.0        | 85                            | 86.0        | 103                           |             |
| Аргалант     | 1,195.0         | 787                           | 273.0          | 11                            | 362.0          | 362                           |                                     |                               | 112.0            | 182                           | 350.0       | 349                           | 98.0        | 234                           |             |
| Архуст       | 1,050.0         | 140                           | 330.0          | 23                            | 400.0          | 400                           |                                     |                               |                  |                               | 80.0        | 110                           |             |                               |             |
| Батсүмбэр    | 3,124.3         | 527                           | 2,200.0        | 90                            | 68.0           | 68                            |                                     |                               | 145.0            | 85                            | 112.0       | 118                           | 164.3       | 205                           |             |
| Баян         | 734.0           | 370                           | 512.0          | 64                            |                |                               |                                     |                               | 64.0             | 75                            | 82.0        | 143                           | 76.0        | 88                            |             |
| Баяндэлгэр   | 8,841.1         | 1,135                         | 665.0          | 76                            | 7,401.0        | 7,401                         |                                     |                               | 290.0            | 52                            | 157.5       | 135                           | 327.6       | 238                           |             |
| Баянжаргалан | 1,158.0         | 216                           | 922.0          | 99                            | 135.0          | 135                           |                                     |                               | 38.0             | 29                            | 63.0        | 50                            |             |                               |             |
| Баян-өнжүүл  | 2,395.5         | 743                           | 1,352.0        | 155                           | 70.5           | 71                            |                                     |                               | 108.5            | 99                            | 178.0       | 250                           | 144.0       | 125                           |             |
| Баянхангай   | 5,264.0         | 1,393                         | 1,290.0        | 154                           | 177.0          | 177                           |                                     |                               | 222.0            | 295                           | 257.0       | 311                           |             |                               |             |
| Баянцагаан   | 1,148.0         | 138                           | 1,148.0        | 138                           |                |                               |                                     |                               |                  |                               |             |                               |             |                               |             |
| Баянцаогт    | 292.5           | 589                           |                |                               |                |                               |                                     |                               | 72.0             | 90                            | 128.8       | 368                           | 91.7        | 131                           |             |
| Баянчандмань | 4,231.0         | 1,995                         | 1,251.0        | 190                           | 495.0          | 495                           |                                     |                               | 55.0             | 50                            | 115.0       | 115                           | 90.0        | 180                           |             |
| Борнуур      | 7,049.8         | 3,373                         | 2,548.7        | 131                           | 1,624.0        | 1,624                         |                                     |                               | 1,324.9          | 1,189                         | 711.8       | 920                           | 840.4       | 837                           |             |
| Бүрэн        | 11,832.0        | 1,106                         | 1,550.0        | 115                           | 6,710.0        | 6,710                         |                                     |                               | 183.0            | 158                           | 149.0       | 231                           | 76.0        | 150                           |             |
| Дэлгэрхаан   | 823.1           | 252                           | 400.0          | 38                            | 220.0          | 220                           |                                     |                               | 85.0             | 42                            | 118.1       | 127                           |             |                               |             |
| Жаргалант    | 2,245.0         | 1,977                         | 220.0          | 30                            | 190.0          | 190                           | 60.0                                |                               | 15               | 500.0                         | 490         | 255.0                         | 52          | 1,020.0                       | 1,290       |
| Заамар       | 906.0           | 579                           | 400.0          | 34                            | 102.0          | 102                           |                                     |                               | 160.0            | 62                            | 109.0       | 218                           | 135.0       | 205                           |             |
| Лүн          | 18,817.4        | 4,234                         | 4,511.6        | 654                           | 901.8          | 902                           | 124.3                               |                               | 25               | 2,165.5                       | 1,219       | 695.1                         | 339         | 22.4                          | 28          |
| Мөнгөнморьт  | 960.5           | 378                           | 314.0          | 80                            |                |                               |                                     |                               | 69.5             | 88                            |             |                               |             |                               |             |
| Өндөрширээт  | 1,311.0         | 288                           | 965.0          | 97                            |                |                               |                                     |                               | 202.0            | 102                           | 144.0       | 89                            |             |                               |             |
| Сүмбэр       | 1,230.0         | 170                           | 168.0          | 22                            |                |                               |                                     |                               |                  |                               | 42.0        | 84                            |             |                               |             |
| Сэргэлэн     | 2,466.0         | 632                           | 1,620.0        | 134                           |                |                               |                                     |                               | 230.0            | 210                           | 226.0       | 273                           |             |                               |             |
| Угтаал       | 1,253.6         | 283                           | 404.0          | 36                            | 300.0          | 300                           |                                     |                               | 75.0             | 77                            | 79.6        | 65                            |             |                               |             |
| Цээл         | 3,102.5         | 633                           | 1,690.0        | 36                            | 157.0          | 157                           | 186.0                               |                               | 26               | 346.0                         | 140         | 235.5                         | 350         |                               |             |
| Эрдэнэ       | 11,367.0        | 1,324                         | 5,150.0        | 206                           |                |                               | 611.0                               |                               | 14               | 1,098.0                       | 549         | 486.0                         | 324         | 302.0                         | 201         |
| Эрдэнэсант   | 3,190.0         | 330                           | 1,520.0        | 90                            | 1,500.0        | 1,500                         |                                     |                               | 84.0             | 121                           | 50.0        | 50                            |             |                               |             |
| Зуунмод      | 44,767.5        | 15,450                        | 10,731.5       | 739                           | 9,610.0        | 9,610                         | 1,325.0                             |                               | 120              | 8,085.0                       | 3,400       | 3,256.0                       | 2,669       | 199.0                         | 193         |
| <b>Дүн</b>   | <b>146022.8</b> | <b>27752</b>                  | <b>46935.8</b> | <b>3602</b>                   | <b>30583.3</b> | <b>30583</b>                  | <b>2306.3</b>                       |                               | <b>200</b>       | <b>15843.4</b>                | <b>8945</b> | <b>8173.4</b>                 | <b>7825</b> | <b>3672.4</b>                 | <b>4208</b> |
| Төвийн бүс   | 56,045.0        | 17,538                        | 19,651.5       | 1,326                         | 9,840.5        | 9,841                         | 1,325.0                             |                               | 120              | 8,552.5                       | 3,850       | 3,753.0                       | 3,277       | 429.0                         | 421         |
| Зүүн бүс     | 24,110.6        | 3,563                         | 7,893.0        | 548                           | 7,936.0        | 7,936                         | 611.0                               |                               | 14               | 1,559.5                       | 793         | 868.5                         | 762         | 705.6                         | 527         |
| Баруун бүс   | 46,499.6        | 9,098                         | 12,730.6       | 1,254                         | 10,067.8       | 10,068                        | 310.3                               |                               | 51               | 3,522.5                       | 2,216       | 1,837.3                       | 1,780       | 233.4                         | 383         |
| Хойт бүс     | 19,367.6        | 9,418                         | 6,660.7        | 474                           | 2,739.0        | 2,739                         | 60.0                                |                               | 15               | 2,208.9                       | 2,086       | 1,714.6                       | 2,006       | 2,304.4                       | 2,877       |





# Барилга



Барилгын гүйцэтгэгч 5 байгууллага оны эхний 04 сард **57.65** сая ₮-ийн **засварын ажил** хийсэн нь өмнөх оны мөн үеэс **37.49** хувь буюу **15.72** сая ₮-ийн ажил илүү гүйцэтгэв

| (оны үнээр-мян.төг )<br>(at current prices - thous.tog)  | Бүтэн 3 сар -In first 3 months |          |         |          |         |         |                |
|--|--------------------------------|----------|---------|----------|---------|---------|----------------|
|  | 2001                           | 2002     | 2003    | 2004     | 2005    | 2006    | 2007           |
| <b>Барилга угсралт, засварын ажил-б</b>                  | 112059.3                       | 127352.5 | 68598.1 | 169721.5 | 65478.7 | 41929.0 | <b>57650.0</b> |
| Construction and repair - total                          |                                |          |         |          |         |         |                |
| үүнээс-барилга угсралтын ажил<br>of which - construction | 0.0                            | 0.0      | 0.0     | 0.0      | 0.0     | 7453.0  | 0.0            |

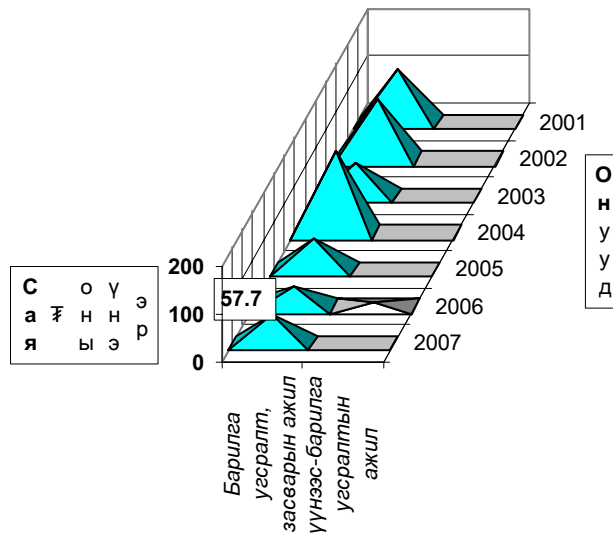
  

| (мян.төг - thous.tog)                                    | 2007 онд<br>Гүйцэтгэсэн аж ахуйн нэгжүүд<br>Done by units |                 |                            |
|--|---|-----------------|----------------------------|
|  | Бүгд  | Төрийн          | Хувийн ба<br>хувьцаат      |
|  | Total   | govern-<br>ment | private<br>@<br>privatized |
| <b>Барилга угсралт, засварын ажил-бүгд</b>               | <b>57650.0</b>  | 0.0             | 57650.0                    |
| Construction and repair- total                           |   |                 |                            |
| үүнээс-барилга угсралтын ажил<br>of which - construction | 0.0   | 0.0             | 0.0                        |

| Объектын нэр-мян.төг                  | 2007 оны гүйцэтгэл-Done by of 2007 year     |                  |                                     |
|---------------------------------------|---|------------------|-------------------------------------|
|                                       | Жилийн эхнээс<br>In first of beginning year | 04 сард<br>april | Ашиглалтад<br>орсон<br>хуч<br>чадал |
| Аймгийн ЗДТГ-т өрөөний тохижилт       | 1350.0                                      | 1350.0           | 18 м2                               |
| Эрдэнэ сумын багийн конторын тохижилт | 3800.0                                      | 3800.0           | 80 м2                               |
| 3-р сургуулийн засвар                 | 42000.0                                     | 42000.0          |                                     |
| 19-р байрны дээврийн засвар           | 3000.0                                      | 3000.0           |                                     |
| 27-р байрны дээврийн засвар           | 7500.0                                      | 7500.0           |                                     |

**Барилгын ажлын динамик .  
(Бүтэн 4 сараар)**





**Барилга угсралт, засварын ажлын  
гүйцэтгэл, барилга байгууламжийн төрлөөр**

| (мянган-төгрөг)                                   |                                      |   | Бүтэн 04 сар |         |                                  |
|---|--------------------------------------|---|--------------|---------|----------------------------------|
|   |                                      |   | 2005 он      | 2006 он | 2007 он                          |
| <b>1. Шинэ барилга, өргөтгөл, шинэчлэл - бүгд</b> |                                      |   |              | 7453.0  |                                  |
| ү<br>ү<br>н<br>э<br>э<br>с                        | <b>Орон сууцны барилга</b>           | а.Угсармал<br>б.Тоосгон<br>в.Блокон<br>г.Бусад  |              |         |                                  |
|   | <b>Орон сууцны бус барилга</b>       | а.Үйлдвэрийн<br>б.Худалдаа, үйлчилгээний<br>в.Зочид буудал<br>г.Эмнэлэг<br>д.Сүм хмйд<br>е.Сургууль, соёлын<br>ё.Контор<br>ж.Бусад (контор, агуулах, гарааж, бусад) |              | 7453.0  |                                  |
|   | <b>Инженерийн барилга байгууламж</b> | а.Эрчим хүчний<br>б.Холбооны<br>в.Төмөр зам<br>г.Авто зам<br>д.Гүүр, гүүрэн гарц<br>е.Далан, суваг, шугам, сүлжээ<br>ё.Бусад (зам талбайн ажил, бусад)              |              |         |                                  |
| <b>2.Засвар - бүгд</b>                            |                                      |   | 65478.7      | 34476.0 | <b>57650.0</b>                   |
|   | <b>Үүнээс</b>                        | Орон сууцны<br>Орон сууцны бус<br>Инженерийн барилга, байгууламж  | 65478.7      | 34476.0 | <b>10500.0</b><br><b>47150.0</b> |
| <b>3.Барилга угсралт, засварын - бүгд</b>         |                                      |   | 65478.7      | 41929.0 | <b>57650.0</b>                   |
| <b>Б. ЗАСВАРЛАСАН ЗАМ, ГҮҮР</b>                   |                                      |   |              |         |                                  |
|   | <b>Авто замын урт</b>                | а.Асфальт км<br>б.Сайжруулсан км  |              |         |                                  |
| Авто замын засвар нөхөлтийн ажил (нөхөөс) м2      |                                      |   |              |         |                                  |
| Гүүр  | а.бетон                              | ш<br>уртааш м   |              |         |                                  |
|   | б.бусад                              | м<br>уртааш м   |              |         |                                  |
| <b>В. АЖИЛЛАГСАД</b>                              |                                      |   |              |         |                                  |
| <b>Ажиллагсад</b>                                 | <b>бүгд</b>                          | нийт ажиллагсад   | 116          | 80      | <b>51</b>                        |
|   |                                      | <i>барилгын ажиллагсад</i>  | 114          | 76      | <b>44</b>                        |
|   | барилгын                             | инженер техникийн ажиллагсад  | 15           | 9       | <b>7</b>                         |
|   |                                      | мэргэжлийн ажиллагсад   | 73           | 55      | <b>43</b>                        |
| Цалин   | нийт ажиллагсадын цалин              |   | 24156.6      | 16496.1 | <b>2385.0</b>                    |
|   | барилгын ажиллагсадын цалин          |   | 24156.6      | 16496.1 | <b>2235.0</b>                    |



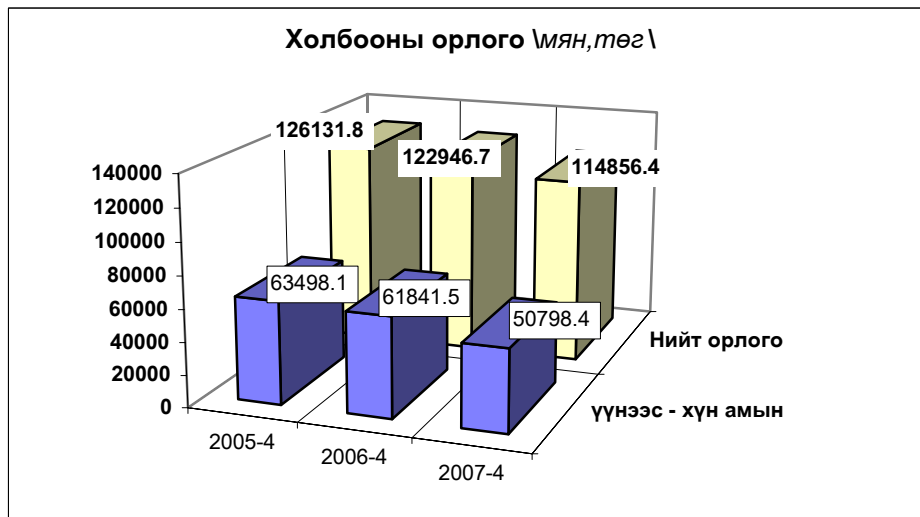
# Холбоо

Холбоо ашиглалтын орлого оны эхний 4 сард **114856.4** мянган ₮ болж, үүнээс хүн амаас орсон орлого **50798.4** мянган ₮ болов. Орлогын хэмжээ өнгөрсөн оны мөн үеийнхээс **6.6** хувь буюу **8090.3** мянган төгрөгөөр **буурлаа**.

Шуудан холбооны албаны үйлчилгээний орлого **10956.6** мянган ₮ болж, нийт орлогын **79.5** хувь нь хүн амд үйлчилсний орлого байна. Нийт орлогын **16.66** хувийг албан бичгийн орлого, **9.72** хувийг зорчигчдын орлого эзлэв.

**Холбооны үндсэн үзүүлэлт. Эхний 4 сар**  
**MAIN INDICATORS OF COMMUNICATION, in first 4 months**

| Үзүүлэлтүүд<br><i>Indicators</i>  | 2005<br>он | 2006<br>он | 2007<br>он | <u>2007</u><br>2006 |
|---|------------|------------|------------|---------------------|
| <b>Нийт орлого мян-төг</b><br><i>Total revenue, at current prices thous tog</i> | 126131.8   | 122946.7   | 114856.4   | 93.4%               |
| үүнээс - хүн амын<br><i>Of which: from population</i>                           | 63498.1    | 61841.5    | 50798.4    | 82.1%               |
| Телефон цэг тоогоор<br><i>Number of telephones, to</i>                          | 1,968      | 2,043      | 1,821      | 89.1%               |
| үүнээс: айл өрхийн  | 1311       | 1390       | 1172       | 84.3%               |
| <b>Шуудангийн орлого</b><br><i>Postal service company</i>                       | 11,135.4   | 7,659.9    | 10,956.6   | 143.0%              |
| үүнээс - хүн амын<br><i>Of which: from population</i>                           | 9829.7     | 6600.1     | 8715.7     | 132.1%              |



**Холбооны салбаруудын орлого, эхний 4 сар**  
**REVENUE COMMUNICATION, by location, in first 4 months**

|                    | Нийт орлого (мян, төг)    |                  |               | 2007-4%     |
|--------------------|---------------------------|------------------|---------------|-------------|
|                    | Дүн<br>Total<br>thous tog | Үүнээс: хүн амын |               | 2006-4      |
|                    |                           | орлого           | хувийн<br>жин |             |
| Алтанбулаг         | 632.5                     | 188.3            | 29.8%         | 68.8        |
| Аргалант           | 1453.3                    | 681.4            | 46.9%         | 123.4       |
| Баян               | 758.2                     | 236.8            | 31.2%         | 74.8        |
| Баянжаргалан       | 2022.5                    | 1490.3           | 73.7%         | 141.1       |
| Баян-Өнжүүл        | 2398.0                    | 1611.8           | 67.2%         | 157.6       |
| Баянхангай         | 620.9                     | 216.7            | 34.9%         | 57.7        |
| Баянцагаан         | 2466.7                    | 1096.1           | 44.4%         | 160.8       |
| Баянцогт           | 1825.5                    | 1052.2           | 57.6%         | 75.5        |
| Баянчандмань       | 2222.9                    | 414.6            | 18.7%         | 58.0        |
| Борнуур            | 575.3                     | 102.4            | 17.8%         | 46.3        |
| Бүрэн              | 7199.2                    | 5190.3           | 72.1%         | 154.6       |
| Дэлгэрхаан         | 1687.0                    | 907.7            | 53.8%         | 117.3       |
| Жаргалант          | 1410.2                    | 647.9            | 45.9%         | 65.4        |
| Заамар             | 2871.8                    | 1648.2           | 57.4%         | 105.3       |
| Лүн                | 4851.1                    | 2432.2           | 50.1%         | 76.6        |
| Өндөрширээт        | 3089.3                    | 1994.8           | 64.6%         | 162.3       |
| Сэргэлэн           | 842.0                     | 382.2            | 45.4%         | 100.1       |
| Угтаал             | 2554.6                    | 980.4            | 38.4%         | 110.9       |
| Цээл               | 3409.0                    | 2547.3           | 74.7%         | 128.1       |
| Эрдэнэсант         | 615.4                     | 304.2            | 49.4%         | 17.7        |
| ЗМ, Хот хооронд    | 71351.0                   | 26672.6          | 37.4%         | 91.1        |
| <b>Аймгийн дүн</b> | <b>114856.4</b>           | <b>50798.4</b>   | <b>44.2%</b>  | <b>93.4</b> |

**Шуудан холбооны үндсэн үзүүлэлт. Эхний 4 сар**

**MAIN INDICATORS OF COMMUNICATION, in first 4 months**

| Үзүүлэлт                  | Хэлбэр   | Өмнөх оны<br>мөн үе гүй | 2007 оны эхний 4 сар |      |       | 2007<br>2006% |
|---------------------------|----------|-------------------------|----------------------|------|-------|---------------|
|                           |          |                         | төл                  | гүй  | ТБ%   |               |
| Гарах захидал             | Гадаадад | 111                     | 130                  | 61   | 46.9  | 55.0          |
|                           | Дотоодод | 148                     | 225                  | 254  | 112.9 | 171.6         |
| Албан бичиг               | Гадаадад | 0                       |                      | 0    | 0.0   | 0.0           |
|                           | Дотоодод | 2675                    | 1478                 | 2854 | 193.1 | 106.7         |
| Гарах илгээлт             | Гадаад   | 32                      | 30                   | 43   | 143.3 | 134.4         |
|                           | Дотоод   | 3                       | 6                    | 4    |       | 0.0           |
| Гарах                     | Гадаад   | 1                       | 1                    | 1    | 0.0   | 100.0         |
|                           | Дотоод   | 0                       | 0                    | 1    |       |               |
| Хэвлэл захиалга (мян-шир) |          | 24.7                    | 109.0                | 71.3 | 65.4  | 288.7         |
| Гардуулалт (тоо)          |          |                         | 4                    |      | 0.0   | 0.0           |
| Зорчигчид (хүн)           |          | 209                     | 22.0                 | 30   | 136.4 | 14.4          |



# Э р ү ү л м э н д



2007 оны эхний 4 сард 5685 өвчтөн эмнэлэгт хэвтэн эмчлэгдэн гарсан нь нэг өвчтөнд дунджаар 8,78 ор хоног ногдлоо.

Эрүүл мэндийн байгууллагын мэдээгээр оны эхний 4 сард 228 хүүхэд мэндэлсэн нь 2005 оны мөн үеэс 25 хүүхдээр, 2006 оныхоос 12 хүүхдээр тус бүр өслөө.

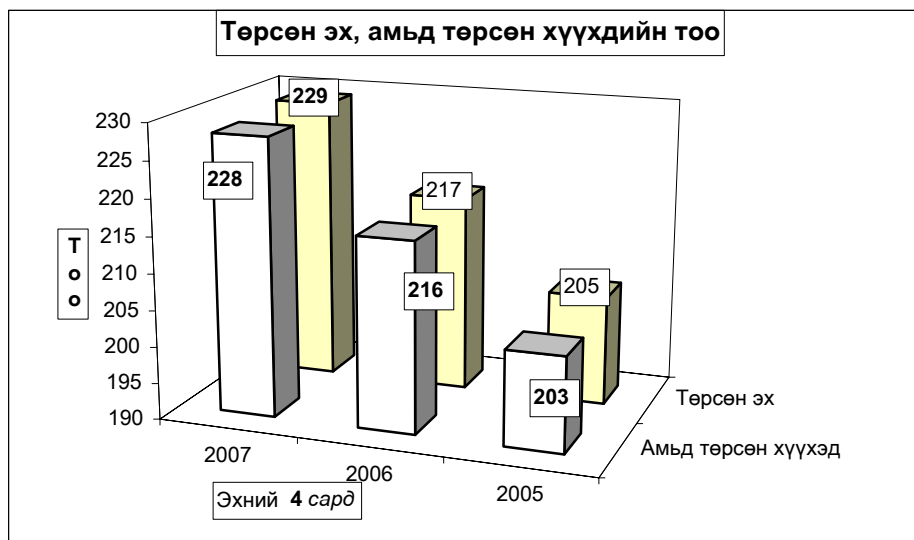
**Төрөлт, эндсэн эх, хүүхдийн тоо.** (эхний 4 сар)

**NUMBER OF BIRTHS, MATERNAL AND CHILD DEATHS.**

(In the first 4 months)

|  | 2005<br>4-30 | 2006<br>4-30 | 2007<br>4-30 | 07-4-30<br>06-4-30 |
|--|--------------|--------------|--------------|--------------------|
| Амаржсан эх ( Number of mothers delivered child )                  | 205          | 217          | 229          | 105.5%             |
| Амьд төрсөн хүүхэд<br>Live births                                  | 203          | 216          | 228          | 105.6%             |
| Төрөхийн улмаас эндсэн эх<br>Maternal deaths                       | 0            | 0            | 0            | 0.0%               |
| 1 хүртэлх насандаа эндсэн хүүхэд<br>Infant mortality               | 4            | 4            | 2            | 50.0%              |
| 1-4 хүртэлх насандаа эндсэн хүүхэд<br>Child mortality ( aged 1-4 ) | 0            | 2            | 0            | 0.0%               |

Он гарсаар 1 хүртэл насандаа нас барсан хүүхдийн тоо өмнөх оны мөн үеийнхээс 1 дахин буурч, 1-4 хүртэлх насны хүүхдийн эндэгдэл гараагүй.



**Нас барсан хүүхдийн тоо** (Эхний 4 сар)  
**INFANT MORTALITY** In the First 4 months

|                    | 2006 оны бүтэн 4 сар |          |          | 2007 оны бүтэн 4 сар |          |          |
|--------------------|----------------------|----------|----------|----------------------|----------|----------|
|                    | 0-16                 | үүнээс   |          | 0-16                 | үүнээс   |          |
|                    | насны бүгд           | 1        | 1-4      | насны бүгд           | 1        | 1-4      |
| Алтанбулаг         |                      |          |          |                      |          |          |
| Аргалант           |                      |          |          |                      |          |          |
| Архуст             |                      |          |          |                      |          |          |
| Батсүмбэр          |                      |          |          |                      |          |          |
| Баян               |                      |          |          |                      |          |          |
| Баяндэлгэр         |                      |          |          |                      |          |          |
| Баянжаргалан       |                      |          |          |                      |          |          |
| Баян-Өнжүүл        |                      |          |          |                      |          |          |
| Баянхангай         |                      |          |          |                      |          |          |
| Баянцагаан         |                      |          |          |                      |          |          |
| Баянцогт           |                      |          |          |                      |          |          |
| Баянчандмань       |                      |          |          |                      |          |          |
| Борнуур            |                      |          |          |                      |          |          |
| Бүрэн              | 1                    |          | 1        |                      |          |          |
| Дэлгэрхаан         |                      |          |          |                      |          |          |
| Жаргалант          |                      |          |          |                      |          |          |
| Заамар             |                      |          |          |                      |          |          |
| Лүн                | 1                    |          |          | 1                    |          |          |
| Мөнгөнморьт        |                      |          |          |                      |          |          |
| Өндөрширээт        |                      |          |          |                      |          |          |
| Сүмбэр             |                      |          |          |                      |          |          |
| Сэргэлэн           |                      |          |          |                      |          |          |
| Угтаал             | 1                    |          |          | 1                    |          |          |
| Цээл               |                      |          |          |                      |          |          |
| Эрдэнэ             |                      |          |          |                      |          |          |
| Эрдэнэсант         |                      |          |          |                      |          |          |
| Зуунмод            | 3                    | 3        |          | 2                    | 2        |          |
| <b>Аймгийн дүн</b> | <b>6</b>             | <b>4</b> | <b>2</b> | <b>2</b>             | <b>2</b> | <b>0</b> |

**Эмнэлгийн мэдээгээр оны эхний 4 сард 130 хүн нас барсан нь өнгөрсөн оны мөн үеийнхээс 4.0 хувиар өсч, нас барсан хүний 21.54 хувь буюу 28 нь эмнэлэгт нас баржээ.**

**Нас барсан хүний тоо**  
**INFANT MORTALITY** In the first 4 months

|                    | 2006 оны бүтэн 4 сар |                 | 2007 оны бүтэн 4 сар |                 | Оны эхнээс 1000 хүнд ногдох нас баралт |            |            |
|--------------------|----------------------|-----------------|----------------------|-----------------|--|------------|------------|
|                    | Нас барсан           | үүнээс эмнэлэгт | Нас барсан           | үүнээс эмнэлэгт | 2005                                   | 2006       | 2007       |
|                    | Бүгд                 |                 | Бүгд                 |                 |  |            |            |
| Алтанбулаг         | 3                    | 1               | 1                    |                 | 0.7                                    | 1.0        | 0.3        |
| Аргалант           | 1                    |                 | 1                    |                 | 0.0                                    | 0.5        | 0.5        |
| Архуст             |                      |                 | 2                    | 1               | 1.7                                    | 0.0        | 1.4        |
| Батсүмбэр          | 10                   | 1               | 11                   | 2               | 2.5                                    | 1.6        | 1.7        |
| Баян               | 1                    |                 | 2                    | 1               | 2.4                                    | 0.5        | 1.0        |
| Баяндэлгэр         | 2                    |                 | 1                    |                 | 1.6                                    | 1.7        | 0.9        |
| Баянжаргалан       | 1                    |                 | 2                    | 1               | 6.3                                    | 0.6        | 1.3        |
| Баян-Өнжүүл        | 3                    | 2               | 2                    |                 | 1.6                                    | 1.2        | 0.8        |
| Баянхангай         | 1                    |                 | 1                    |                 | 1.4                                    | 0.7        | 0.7        |
| Баянцагаан         | 5                    |                 | 3                    | 1               | 1.7                                    | 2.1        | 1.3        |
| Баянцогт           | 5                    |                 | 2                    |                 | 1.1                                    | 2.6        | 1.0        |
| Баянчандмань       | 7                    | 2               | 7                    |                 | 3.7                                    | 2.1        | 2.1        |
| Борнуур            |                      |                 | 12                   | 3               | 1.2                                    | 0.0        | 2.6        |
| Бүрэн              | 3                    |                 | 1                    |                 | 1.2                                    | 0.9        | 0.3        |
| Дэлгэрхаан         | 4                    |                 | 1                    | 1               | 1.4                                    | 2.0        | 0.5        |
| Жаргалант          | 4                    |                 | 12                   |                 | 2.7                                    | 0.7        | 2.1        |
| Заамар             | 6                    |                 | 5                    | 2               | 1.8                                    | 1.0        | 0.9        |
| Лүн                | 5                    | 2               | 4                    | 1               | 1.9                                    | 1.9        | 1.6        |
| Мөнгөнморьт        | 2                    | 1               |                      |                 | 1.0                                    | 1.0        | 0.0        |
| Өндөрширээт        | 1                    | 1               | 4                    | 1               | 0.0                                    | 0.5        | 2.1        |
| Сүмбэр             |                      |                 |                      |                 | 1.2                                    | 0.0        | 0.0        |
| Сэргэлэн           | 1                    | 1               |                      |                 | 0.5                                    | 0.6        | 0.0        |
| Угтаал             | 3                    |                 | 5                    | 2               | 2.9                                    | 1.3        | 2.1        |
| Цээл               | 4                    | 1               | 2                    |                 | 2.3                                    | 1.6        | 0.8        |
| Эрдэнэ             | 6                    |                 | 4                    | 1               | 1.2                                    | 1.7        | 1.2        |
| Эрдэнэсант         | 9                    |                 | 5                    |                 | 0.4                                    | 1.8        | 1.0        |
| Зуунмод            | 38                   | 11              | 40                   | 11              | 3.1                                    | 2.6        | 2.7        |
| <b>Аймгийн дүн</b> | <b>125</b>           | <b>23</b>       | <b>130</b>           | <b>28</b>       | <b>2.0</b>                             | <b>1.4</b> | <b>1.5</b> |

Халдварт өвчнөөр 379 хүн өвчилсөн нь өмнөх оны мөн үеийнхээс 13.8 хувь буюу 46 хүнээр өсч, Улаанууд, Халдварт шар, Салхин цэцэг зэрэг өвчнөөр өвчлөгчид өмнөх оны мөн үеэс өсчээ.

Өвчлөл Зуунмод, Жаргалант, Баян, Баянчандмань зэрэг сумдад өмнөх оны мөн үеэс нэмэгдлээ. Жаргалант, Зуунмод, Баян зэрэг сумдад улаанууд, салхинцэцэг, Баянчандманьд халдварт шар өвчлөл илүү олон тохиолдол гарлаа.

Халдварт өвчнөөр өвчлөгчдийн тоо  
NUMBER OF INFECTIOUS DISEASE CASES

|   | БҮГД / TOTAL /                         | 2005-4-30 |            | 2006-4-30 |            | 2007-4-30 |            | 07-04-30 |
|---|--|-----------|------------|-----------|------------|-----------|------------|----------|
|   |  | тоо       | хувийн жин | тоо       | хувийн жин | тоо       | хувийн жин | 06-04-30 |
|   |  | 232       | 100.0%     | 333       | 100.0%     | 379       | 100.0%     | 113.8%   |
| Ү | Вирус гепатит<br>Viral hepatitis       | 92        | 39.7%      | 22        | 6.6%       | 32        | 8.4%       | 145.5%   |
|   | Халдварт мэнэн<br>Bacterial meningitis | 0         | 0.0%       | 0         | 0.0%       | 0         | 0.0%       | 0.0%     |
|   | Улаан бурхан<br>Measles                | 0         | 0.0%       | 0         | 0.0%       | 0         | 0.0%       | 0.0%     |
| Ү | Галхад хавдар<br>Mumps                 | 16        | 6.9%       | 68        | 20.4%      | 5         | 1.3%       | 0.0%     |
|   | Салхин цэцэг<br>Chickenpox             | 2         | 0.9%       | 11        | 3.3%       | 29        | 7.7%       | 0.0%     |
| И | Сальмонеллоз<br>Salmonella enteritis   | 0         | 0.0%       | 0         | 0.0%       | 0         | 0.0%       | 0.0%     |
|   | Цусан суулга<br>Dysentery              | 9         | 3.9%       | 12        | 3.6%       | 1         | 0.3%       | 8.3%     |
| Э | Балнад<br>Typhoid fever                | 0         | 0.0%       | 0         | 0.0%       | 0         | 0.0%       | 0.0%     |
|   | Елом<br>Yolom                          | 1         | 0.4%       | 1         | 0.3%       | 0         | 0.0%       | 0.0%     |
|   | Сурьез<br>Tuberculosis                 | 45        | 19.4%      | 34        | 10.2%      | 30        | 7.9%       | 88.2%    |
| Э | Тэмбуу<br>Syphilis                     | 6         | 2.6%       | 31        | 9.3%       | 23        | 6.1%       | 74.2%    |
|   | Заг хүйтэн<br>Gonorrhoea               | 17        | 7.3%       | 22        | 6.6%       | 15        | 4.0%       | 68.2%    |
|   | Трихомениаз                            | 30        | 12.9%      | 33        | 9.9%       | 36        | 9.5%       | 109.1%   |
|   | Бруцеллез<br>Brucellosis               | 14        | 6.0%       | 17        | 5.1%       | 3         | 0.8%       | 0.0%     |
| С | Хамиу<br>Scabies                       | 0         | 0.0%       | 0         | 0.0%       | 0         | 0.0%       | 0.0%     |
|   | Бусад<br>Other                         | 0         | 0.0%       | 82        | 24.6%      | 205       | 54.1%      | 0.0%     |

Халдварт өвчнөөр өвчлөгчдийн тоо (Сумдаар)  
NUMBER OF INFECTIOUS DISEASE CASES (By Sums)  
In the first 4 months  
(Бүтэн 4 сар)

|                    | Бүгд<br>Total | 2006 он<br>үүнээс    |                     | Бүгд<br>Total | 2007 он<br>үүнээс    |                     | 2007 он %<br>2006 он |
|--------------------|---------------|----------------------|---------------------|---------------|----------------------|---------------------|----------------------|
|                    |               | гепатит<br>hepatitis | мэнэн<br>meningitis |               | гепатит<br>hepatitis | мэнэн<br>meningitis |                      |
| Алтанбулаг         |               |                      |                     | 7             |                      |                     |                      |
| Аргалант           |               |                      |                     | 2             |                      |                     |                      |
| Архуст             | 2             |                      |                     | 1             |                      |                     | 50.0%                |
| Батсүмбэр          | 6             | 3                    |                     | 8             |                      |                     | 133.3%               |
| Баян               | 3             |                      |                     | 11            |                      |                     | 366.7%               |
| Баяндэлгэр         |               |                      |                     |               |                      |                     |                      |
| Баянжаргалан       | 1             |                      |                     |               |                      |                     |                      |
| Баян-Өнжүүл        | 7             |                      |                     |               |                      |                     |                      |
| Баянхангай         | 15            |                      |                     | 3             |                      |                     | 20.0%                |
| Баянцагаан         | 6             | 1                    |                     | 4             |                      |                     | 66.7%                |
| Баянцогт           | 1             |                      |                     | 2             |                      |                     | 200.0%               |
| Баянчандмань       | 7             | 1                    |                     | 18            | 18                   |                     | 257.1%               |
| Борнуур            | 4             |                      |                     | 3             |                      |                     | 75.0%                |
| Бүрэн              | 2             | 1                    |                     | 4             |                      |                     | 200.0%               |
| Дэлгэрхаан         | 1             |                      |                     |               |                      |                     |                      |
| Жаргалант          | 7             | 2                    |                     | 26            |                      |                     | 371.4%               |
| Заамар             | 1             |                      |                     |               |                      |                     |                      |
| Лүн                | 5             |                      |                     | 1             |                      |                     | 20.0%                |
| Мөнгөнморьт        | 6             | 5                    |                     | 3             | 1                    |                     | 50.0%                |
| Өндөрширээт        |               |                      |                     |               |                      |                     |                      |
| Сүмбэр             | 3             |                      |                     | 5             |                      |                     | 166.7%               |
| Сэргэлэн           | 13            | 1                    |                     | 5             |                      |                     | 38.5%                |
| Утгаал             | 6             | 1                    |                     | 1             |                      |                     | 16.7%                |
| Цээл               | 2             | 1                    |                     | 1             |                      |                     | 50.0%                |
| Эрдэнэ             | 7             | 1                    |                     |               |                      |                     |                      |
| Эрдэнэсант         | 3             | 2                    |                     | 5             | 4                    |                     | 166.7%               |
| Зуунмод            | 225           | 3                    |                     | 269           | 9                    |                     | 119.6%               |
| <b>Аймгийн дүн</b> | <b>333</b>    | <b>22</b>            |                     | <b>379</b>    | <b>32</b>            |                     | <b>113.8%</b>        |

Оны эхний 4 сард нийт гарсан халдварт өвчлөлд улаанууд 54.09%, халдварт шар 8.44%, сүрьеэ 7.92%, бэлгийн замын өвчлөлүүд 19.53 %-ийг эзлэн, 10000 хүнд ногдох өвчлөл аймгийн дундаж 43 байгаа бол: Зуунмод суманд 183, Жаргалант суманд 45, Баян суманд 53 ногдож байгаа бол, Халдварт шар аймгийн дундаж 4 байхад Баянчандмань суманд 54 гарчээ.

Халдварт өвчнөөр өвчлөгчдийн тоо (Сумдаар)

NUMBER OF INFECTIOUS DISEASE CASES (By Soms)

In the first 4 months

(Бүтэн 4 сар)

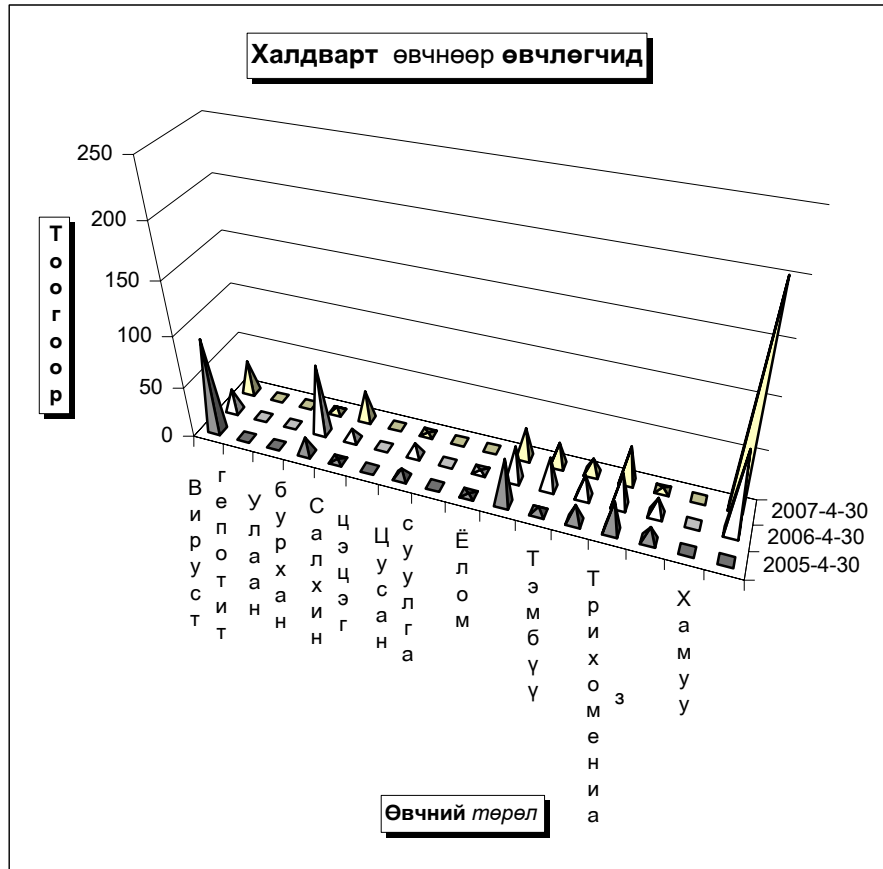
|                                    | Бүгд<br>Total | Б ү г д э э                            |   |                                    |                            |                          |                            |               |                             |                              |                    |                           |                                       |                          |
|------------------------------------|---------------|--|---|------------------------------------|----------------------------|--------------------------|----------------------------|---------------|-----------------------------|------------------------------|--------------------|---------------------------|---------------------------------------|--------------------------|
|                                    |               | Вирус<br>гепатит<br>viral<br>hepatitis | Халдварт<br>мэнийн<br>bacterial<br>meningitis | Салхин<br>цэцэг<br>chicken-<br>pox | Цусан<br>суулга<br>typhoid | Гахай<br>хавдар<br>mumps | Улаан<br>бурхан<br>measles | Елом<br>yelow | Сүрьеэ<br>tuber-<br>culosis | Бруцелла<br>brucel-<br>losis | Тэмбүү<br>syphilis | Хүйтэн<br>гонор-<br>rhoea | Трихомо-<br>ниаз, trich-<br>omoniasis | Бусад<br>өвчлөл<br>other |
| Алтанбулаг                         | 7             |  |   |                                    |                            |                          |                            | 1             |                             |                              | 1                  |                           |                                       | 5                        |
| Аргалант                           | 2             |  |   |                                    |                            |                          |                            | 2             |                             |                              |                    |                           |                                       |                          |
| Архуст                             | 1             |  |   |                                    |                            |                          |                            |               |                             | 1                            |                    |                           |                                       |                          |
| Батсүмбэр                          | 8             |  |   |                                    |                            | 2                        |                            | 3             |                             | 3                            |                    |                           |                                       |                          |
| Баян                               | 11            |  |   | 11                                 |                            |                          |                            |               |                             |                              |                    |                           |                                       |                          |
| Баяндэлгэр                         |               |  |   |                                    |                            |                          |                            |               |                             |                              |                    |                           |                                       |                          |
| Баянжаргалан                       |               |  |   |                                    |                            |                          |                            |               |                             |                              |                    |                           |                                       |                          |
| Баян-Өнжүүл                        |               |  |   |                                    |                            |                          |                            |               |                             |                              |                    |                           |                                       |                          |
| Баянхангай                         | 3             |  |   |                                    |                            |                          |                            | 1             |                             | 1                            |                    |                           | 1                                     |                          |
| Баянцагаан                         | 4             |  |   |                                    |                            |                          |                            | 2             |                             | 1                            |                    |                           | 1                                     |                          |
| Баянцогт                           | 2             |  |   |                                    |                            |                          |                            | 1             |                             | 1                            |                    |                           |                                       |                          |
| Баянчандмань                       | 18            | 18                                     |   |                                    |                            |                          |                            |               |                             |                              |                    |                           |                                       |                          |
| Борнуур                            | 3             |  |   |                                    |                            |                          |                            | 2             |                             | 1                            |                    |                           |                                       |                          |
| Бүрэн                              | 4             |  |   |                                    |                            |                          |                            |               |                             |                              |                    |                           |                                       | 4                        |
| Дэлгэрхаан                         |               |  |   |                                    |                            |                          |                            |               |                             |                              |                    |                           |                                       |                          |
| Жаргалант                          | 26            |  |   |                                    |                            |                          |                            | 4             |                             | 1                            |                    |                           |                                       | 21                       |
| Заамар                             |               |  |   |                                    |                            |                          |                            |               |                             |                              |                    |                           |                                       |                          |
| Лүн                                | 1             |  |   |                                    |                            |                          |                            | 1             |                             |                              |                    |                           |                                       |                          |
| Мөнгөнморьт                        | 3             | 1                                      |   |                                    |                            |                          |                            |               |                             |                              |                    |                           | 2                                     |                          |
| Өндөрширээт                        |               |  |   |                                    |                            |                          |                            |               |                             |                              |                    |                           |                                       |                          |
| Сүмбэр                             | 5             |  |   |                                    |                            |                          |                            |               |                             | 2                            |                    |                           |                                       | 3                        |
| Сэргэлэн                           | 5             |  |   |                                    |                            |                          |                            |               |                             | 2                            | 1                  |                           | 2                                     |                          |
| Угтаал                             | 1             |  |   |                                    |                            |                          |                            | 1             |                             |                              |                    |                           |                                       |                          |
| Цээл                               | 1             |  |   |                                    |                            |                          |                            |               |                             |                              |                    |                           | 1                                     |                          |
| Эрдэнэ                             |               |  |   |                                    |                            |                          |                            |               |                             |                              |                    |                           |                                       |                          |
| Эрдэнэсант                         | 5             | 4                                      |   |                                    |                            |                          |                            | 1             |                             |                              |                    |                           |                                       |                          |
| Зуунмод                            | 289           | 9                                      | 18  | 1                                  | 3                          |                          |                            | 11            |                             | 12                           | 14                 | 29                        | 172                                   |                          |
| <b>Аймгийн дүн</b>                 | <b>379</b>    | <b>32</b>                              | <b>29</b>                                     | <b>1</b>                           | <b>6</b>                   |                          |                            | <b>30</b>     |                             | <b>3</b>                     | <b>23</b>          | <b>15</b>                 | <b>36</b>                             | <b>205</b>               |
| <b>Нийт өвчлөлд<br/>эзлэх хувь</b> | <b>100.0</b>  | <b>8.44</b>                            | <b>7.65</b>                                   | <b>0.26</b>                        | <b>1.32</b>                |                          |                            | <b>7.92</b>   |                             | <b>0.79</b>                  | <b>6.07</b>        | <b>3.96</b>               | <b>9.50</b>                           | <b>54.09</b>             |

1 0 0 0 0 хүн тутмаас халдварт өвчнөөр өвчлөгчид  
I N F E C T I O U S D I S E A S E S P E R 1 0 0 0 0 P O P U L A T I O N

(Бүтэн 4 сар)

| Сумдаар<br>(By-Soms) | 2005      | 2006      | 2007      | Вирус гепатит<br>Viral hepatitis |          |          |
|----------------------|-----------|-----------|-----------|----------------------------------|----------|----------|
|                      |           |           |           | 2005                             | 2006     | 2007     |
| Алтанбулаг           | 7         |           | 22        | 3                                |          |          |
| Аргалант             |           |           | 10        |                                  |          |          |
| Архуст               |           |           | 7         |                                  |          |          |
| Батсүмбэр            | 2         | 2         | 13        |                                  |          |          |
| Баян                 |           |           | 53        |                                  |          |          |
| Баяндэлгэр           | 8         | 9         |           |                                  |          |          |
| Баянжаргалан         |           | 25        |           |                                  |          |          |
| Баян-Өнжүүл          | 16        | 12        |           | 16                               |          |          |
| Баянхангай           | 7         | 33        | 20        |                                  |          |          |
| Баянцагаан           | 4         | 4         | 17        | 4                                | 4        |          |
| Баянцогт             | 5         |           | 10        |                                  |          |          |
| Баянчандмань         | 6         |           | 54        |                                  |          | 54       |
| Борнуур              | 2         |           | 6         |                                  |          |          |
| Бүрэн                |           |           | 12        |                                  |          |          |
| Дэлгэрхаан           |           |           |           |                                  |          |          |
| Жаргалант            | 7         | 5         | 45        |                                  |          |          |
| Заамар               | 11        |           |           | 4                                |          |          |
| Лүн                  | 4         |           | 4         | 4                                |          |          |
| Мөнгөнморьт          |           |           | 16        |                                  |          | 5        |
| Өндөрширээт          | 5         |           |           |                                  |          |          |
| Сүмбэр               |           | 13        | 30        |                                  |          |          |
| Сэргэлэн             | 5         | 33        | 28        | 5                                |          |          |
| Угтаал               |           | 13        | 4         |                                  |          | 4        |
| Цээл                 |           | 4         | 4         |                                  |          |          |
| Эрдэнэ               | 6         | 12        |           | 6                                | 3        |          |
| Эрдэнэсант           | 2         |           | 10        |                                  |          | 8        |
| Зуунмод              | 46        | 68        | 183       | 21                               | 1        | 6        |
| <b>Аймгийн дүн</b>   | <b>11</b> | <b>15</b> | <b>43</b> | <b>5</b>                         | <b>0</b> | <b>4</b> |

Халдварт бус өвчлөл 5031 гарсны 39.9 хувь нь Зуунмод суманд, Бүрэн, Алтанбулаг, Жаргалант, Баянцогт, Угтаал, сумдад 6.6-3.04 хувь нь ногдож, эдгээр 5 суманд нийт тохиолдлын 25.12 хувь нь ногдов.





**Эмнэлэг, хяналтын зарим үйл ажиллагаа ( Сумдаар )**

*In the first 4 months* (Бүтэн 4 сар)

|                    | Эмнэл-гийн үзлэг бүгд | ү ү н э э             |                  | Хянал-             | шинээр     | ү ү н э э с |           | Дархлаажуулалт              |                             |              | Ор хоног     | Түргэн туслам жийн дууд-лага | Халд-варт бус өвчлөл бүгд |
|--------------------|-----------------------|-----------------------|------------------|--------------------|------------|-------------|-----------|-----------------------------|-----------------------------|--------------|--------------|------------------------------|---------------------------|
|                    |                       | урьд-чилан сэргий-лэх | идэвх-тэй хяналт | танд бай-          | хянал-     | эхний       | 4-6       | х а м р а г з д о в х и л х | х а м р а г з д о в х и л х | хувь         |              |                              |                           |
|                    |                       |                       |                  | гаа жир-мэсэн бүгд | танд авсан |             |           |                             |                             |              |              |                              |                           |
| Алтанбулаг         | 1661                  | 750                   | 62               | 58                 | 13         | 12          | 1         | 53                          | 53                          | 100%         | 1334         | 308                          | 153                       |
| Аргалант           | 1304                  | 713                   | 7                | 40                 | 9          | 9           |           | 24                          | 24                          | 100%         | 986          | 155                          | 42                        |
| Архуст             | 576                   | 268                   | 16               | 29                 | 3          | 3           |           | 26                          | 26                          | 100%         | 635          | 77                           | 65                        |
| Батсүмбэр          | 4504                  | 2596                  | 124              | 224                | 48         | 43          | 5         | 131                         | 131                         | 100%         | 1597         | 375                          | 118                       |
| Баян               | 731                   | 172                   | 58               | 50                 | 6          | 6           |           | 29                          | 29                          | 100%         | 1023         | 191                          | 43                        |
| Баяндэлгэр         | 1570                  | 767                   | 70               | 43                 | 10         | 7           | 2         | 6                           | 6                           | 100%         | 1068         | 61                           | 61                        |
| Баянжаргалан       | 701                   | 205                   | 31               | 43                 | 9          | 6           | 3         | 28                          | 28                          | 100%         | 1031         | 120                          | 120                       |
| Баян-Өнжүүл        | 1619                  | 821                   | 104              | 69                 | 19         | 19          |           | 36                          | 36                          | 100%         | 1287         | 163                          | 48                        |
| Баянхангай         | 1991                  | 1479                  | 35               | 47                 | 5          | 4           | 1         | 36                          | 36                          | 100%         | 960          | 168                          | 102                       |
| Баянцагаан         | 825                   | 157                   | 61               | 49                 | 10         | 10          |           | 26                          | 26                          | 100%         | 1551         | 126                          | 142                       |
| Баянцогт           | 1959                  | 770                   | 432              | 57                 | 16         | 14          | 2         | 29                          | 29                          | 100%         | 1138         | 129                          | 334                       |
| Баянчандмань       | 2699                  | 540                   | 460              | 85                 | 28         | 28          |           | 57                          | 55                          | 96.5%        | 1953         | 431                          | 133                       |
| Борнуур            | 2199                  | 284                   | 26               | 95                 | 31         | 22          | 9         | 58                          | 58                          | 100%         | 1700         | 371                          | 130                       |
| Бүрэн              | 1136                  | 404                   | 122              | 98                 | 13         | 13          |           | 50                          | 47                          | 94%          | 701          | 97                           | 272                       |
| Дэлгэрхаан         | 1652                  | 593                   | 22               | 63                 | 10         | 10          |           | 46                          | 46                          | 100%         | 1245         | 272                          | 40                        |
| Жаргалант          | 5298                  | 2439                  | 284              | 176                | 50         | 41          | 9         | 107                         | 107                         | 100%         | 1966         | 392                          | 284                       |
| Заамар             | 4553                  | 1310                  | 308              | 167                | 34         | 34          |           | 89                          | 89                          | 100%         | 1544         | 321                          | 133                       |
| Лун                | 3425                  | 1806                  | 204              | 89                 | 27         | 23          | 4         | 32                          | 32                          | 100%         | 1084         | 113                          | 100                       |
| Мөнгөнморьт        | 578                   | 198                   | 59               | 67                 | 17         | 16          | 1         | 29                          | 29                          | 100%         | 1144         | 156                          | 42                        |
| Өндөрширээт        | 1064                  | 607                   | 72               | 72                 | 8          | 8           |           | 29                          | 24                          | 82.8%        | 986          | 36                           | 113                       |
| Сүмбэр             | 1806                  | 961                   | 37               | 53                 | 16         | 16          |           | 24                          | 24                          | 100%         | 1179         | 122                          | 33                        |
| Сэргэлэн           | 1644                  | 978                   | 142              | 51                 | 18         | 18          |           | 24                          | 24                          | 100%         | 851          | 60                           | 60                        |
| Угтаал             | 2637                  | 1116                  | 73               | 77                 | 19         | 16          | 3         | 40                          | 38                          | 95.0%        | 1015         | 215                          | 221                       |
| Цээл               | 2594                  | 859                   | 180              | 57                 | 9          | 9           |           | 34                          | 34                          | 100%         | 1219         | 162                          | 71                        |
| Эрдэнэ             | 1790                  | 678                   | 113              | 110                | 18         | 17          | 1         | 46                          | 46                          | 100%         | 909          | 154                          | 92                        |
| Эрдэнэсант         | 5001                  | 3647                  | 242              | 126                | 36         | 36          |           | 77                          | 77                          | 100%         | 1656         | 104                          | 69                        |
| Зуунмод            | 36324                 | 13149                 | 2688             | 535                | 165        | 146         | 18        | 362                         | 358                         | 98.9%        | 18169        | 2042                         | 2010                      |
| <b>Аймгийн дүн</b> | <b>91841</b>          | <b>38267</b>          | <b>6032</b>      | <b>2630</b>        | <b>647</b> | <b>586</b>  | <b>59</b> | <b>1528</b>                 | <b>1512</b>                 | <b>99.0%</b> | <b>49931</b> | <b>6921</b>                  | <b>5031</b>               |

**Эмнэлэг, хяналтын зарим үйл ажиллагаа-2. ( Сумдаар )**

(Бүтэн 4 сар)

|                    | Эмнэл-гийн үзлэг бүгд | ү ү н э э с   |                   |                             |                       |                      |                            | Төрөх-ийн өмнөх байранд амарсан эх | Ор хоног   | Түргэн туслам жийн дууд-лага | Үүнээс: Алсын дууд-лага | 5 хүртлэх насны хүүхдийн |              | Хорт хавдар                      |           |            |
|--------------------|-----------------------|---------------|-------------------|-----------------------------|-----------------------|----------------------|----------------------------|------------------------------------|------------|------------------------------|-------------------------|--------------------------|--------------|----------------------------------|-----------|------------|
|                    |                       | Багийн эмчийн | Сумын бага эмчийн | Сумын эх баригч бага эмчийн | Сумын их эмчийн үзлэг | Өрх-ийн эмчийн үзлэг | Аймгийн Нэгдсэн эмнэл-гийн |                                    |            |                              |                         | Бусад                    | Халдварт бус | амьсгал-ын цочмог халдварт өвчин | Өвч-лөл   | нас баралт |
|                    |                       |               |                   |                             |                       |                      |                            |                                    |            |                              |                         |                          |              |                                  |           |            |
| Алтанбулаг         | 1661                  | 372           | 543               | 153                         | 593                   |                      |                            | 4                                  | 1334       | 308                          | 72                      | 8                        | 45           |                                  |           |            |
| Аргалант           | 1304                  | 414           | 659               | 231                         |                       |                      |                            | 6                                  | 986        | 155                          | 69                      |                          |              |                                  |           |            |
| Архуст             | 576                   |               | 290               | 10                          | 276                   |                      |                            | 4                                  | 635        | 77                           | 42                      | 7                        | 26           |                                  |           |            |
| Батсүмбэр          | 4504                  | 898           | 443               | 304                         | 2859                  |                      |                            | 14                                 | 1597       | 375                          | 113                     |                          | 77           | 1                                | 1         |            |
| Баян               | 731                   | 225           | 239               | 267                         |                       |                      |                            | 3                                  | 1023       | 191                          | 29                      |                          | 17           | 3                                | 2         |            |
| Баяндэлгэр         | 1570                  | 221           | 516               | 535                         | 298                   |                      |                            | 6                                  | 1068       | 61                           | 18                      |                          | 13           |                                  |           |            |
| Баянжаргалан       | 701                   | 155           | 143               | 122                         | 281                   |                      |                            | 1                                  | 1031       | 120                          | 29                      | 10                       | 20           |                                  |           |            |
| Баян-Өнжүүл        | 1619                  | 390           | 339               | 450                         | 440                   |                      |                            | 13                                 | 1287       | 163                          | 77                      |                          | 20           |                                  |           |            |
| Баянхангай         | 1991                  | 481           | 620               | 367                         | 523                   |                      |                            | 4                                  | 960        | 168                          | 81                      |                          | 17           |                                  |           |            |
| Баянцагаан         | 825                   | 557           | 94                | 113                         | 61                    |                      |                            | 5                                  | 1551       | 126                          | 53                      | 2                        | 50           |                                  |           |            |
| Баянцогт           | 1959                  | 807           |                   | 326                         | 826                   |                      |                            | 6                                  | 1138       | 129                          | 55                      | 3                        | 51           |                                  | 1         |            |
| Баянчандмань       | 2699                  | 1052          | 47                | 258                         | 1342                  |                      |                            | 5                                  | 1953       | 431                          | 149                     |                          | 51           | 3                                | 1         |            |
| Борнуур            | 2199                  | 1703          | 161               | 197                         | 138                   |                      |                            | 1                                  | 1700       | 371                          | 124                     |                          | 30           | 5                                | 4         |            |
| Бүрэн              | 1136                  | 738           | 146               |                             | 252                   |                      |                            | 6                                  | 701        | 97                           | 48                      | 3                        | 70           |                                  |           |            |
| Дэлгэрхаан         | 1652                  | 45            | 692               | 415                         | 500                   |                      |                            | 1                                  | 1245       | 272                          | 93                      | 2                        | 16           |                                  |           |            |
| Жаргалант          | 5298                  | 2041          |                   | 107                         | 3150                  |                      |                            | 5                                  | 1966       | 392                          | 72                      |                          | 166          | 1                                | 2         |            |
| Заамар             | 4553                  | 1674          | 663               | 1105                        | 1111                  |                      |                            | 4                                  | 1544       | 321                          | 53                      |                          | 28           | 1                                | 1         |            |
| Лун                | 3425                  | 2281          | 251               | 588                         | 305                   |                      |                            | 3                                  | 1084       | 113                          | 82                      | 3                        | 36           |                                  | 1         |            |
| Мөнгөнморьт        | 578                   | 175           | 86                | 224                         | 93                    |                      |                            | 7                                  | 1144       | 156                          | 56                      |                          | 9            |                                  |           |            |
| Өндөрширээт        | 1064                  | 445           | 25                | 240                         | 354                   |                      |                            | 5                                  | 986        | 38                           | 24                      |                          | 10           | 1                                | 1         |            |
| Сүмбэр             | 1806                  | 1281          |                   | 279                         | 246                   |                      |                            | 4                                  | 1179       | 122                          | 35                      | 1                        | 30           | 1                                |           |            |
| Сэргэлэн           | 1644                  | 460           |                   | 182                         | 1002                  |                      |                            | 8                                  | 851        | 60                           | 29                      |                          |              |                                  |           |            |
| Угтаал             | 2637                  | 983           | 392               | 447                         | 815                   |                      |                            | 3                                  | 1015       | 215                          | 78                      | 1                        | 64           | 2                                | 2         |            |
| Цээл               | 2594                  | 401           | 120               | 1048                        | 1025                  |                      |                            | 1                                  | 1219       | 162                          | 47                      | 2                        | 43           |                                  |           |            |
| Эрдэнэ             | 1790                  | 867           | 316               | 316                         | 291                   |                      |                            | 4                                  | 909        | 154                          | 54                      |                          | 25           | 4                                | 1         |            |
| Эрдэнэсант         | 5001                  | 2943          |                   | 1274                        | 784                   |                      |                            | 8                                  | 1656       | 104                          | 67                      |                          | 34           |                                  |           |            |
| Зуунмод            | 36324                 | х             | х                 | х                           | 12090                 | 24088                | 146                        | 30                                 | 18169      | 2042                         | 97                      |                          | 83           | 6                                | 8         |            |
| <b>Аймгийн дүн</b> | <b>91841</b>          | <b>21609</b>  | <b>6785</b>       | <b>9558</b>                 | <b>17565</b>          | <b>12090</b>         | <b>24088</b>               | <b>146</b>                         | <b>161</b> | <b>49931</b>                 | <b>6921</b>             | <b>1748</b>              | <b>42</b>    | <b>1028</b>                      | <b>28</b> | <b>25</b>  |
| Дүнгээс: Төв бус   | 42073                 | 1779          | 976               | 898                         | 2096                  | 12090                | 24088                      | 146                                | 60         | 23192                        | 2699                    | 328                      | 10           | 198                              | 6         | 8          |
| бүс- Хойт бүс      | 19769                 | 8196          | 1310              | 1702                        | 8561                  |                      |                            |                                    | 41         | 10519                        | 1975                    | 617                      | 4            | 405                              | 11        | 9          |
| үүдээр Баруун бүс  | 24053                 | 9991          | 2909              | 5484                        | 5669                  |                      |                            |                                    | 35         | 10410                        | 1488                    | 573                      | 11           | 318                              | 4         | 5          |
| Зүүн бүс           | 5946                  | 1643          | 1590              | 1474                        | 1239                  |                      |                            |                                    | 25         | 5810                         | 759                     | 228                      | 17           | 107                              | 7         | 3          |

Зуунмод сумын Өрхийн эмнэлэгүүдийн  
2007 оны эхний 4 сарын мэдээлэл.

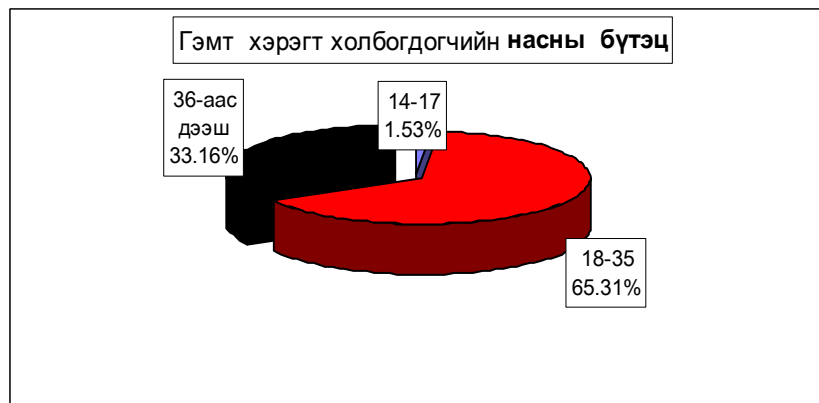
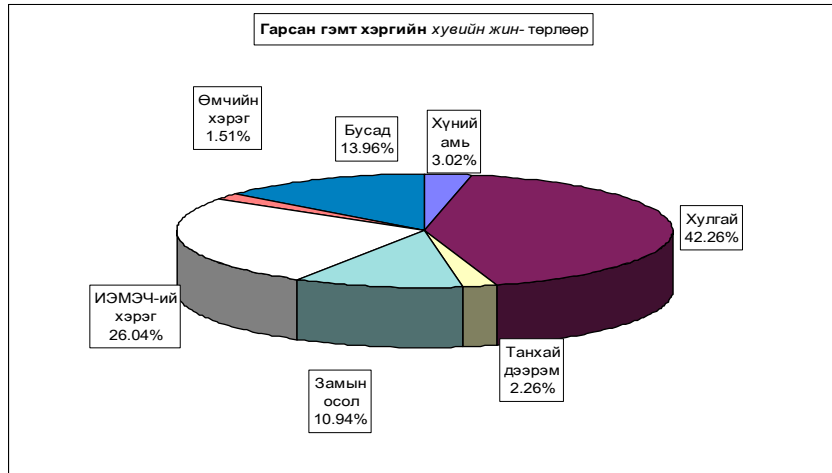
|                               |                            | 1-р баг<br>Энэрэлт<br>ач            | 2,4-р баг<br>Дэлгэр-<br>ланс | 3,5-р баг<br>Биндэр<br>ьяа | 6-р баг<br>Баруун<br>зуунмод | Дүн    |     |
|-------------------------------|----------------------------|-------------------------------------|------------------------------|----------------------------|------------------------------|--------|-----|
| Төрсөн эх                     | Эмнэлэгт                   | 18                                  | 23                           | 26                         | 13                           | 80     |     |
|                               | Гэрт                       | 0                                   | 0                            | 0                          | 0                            | 0      |     |
| Төрүүлсэн<br>хүүхэд           | Амьд                       | 18                                  | 23                           | 26                         | 13                           | 80     |     |
|                               | Гүйцэт<br>Дутуу            | 0                                   | 0                            | 0                          | -                            | -      |     |
| Нас барсан                    | Бүгд                       | 4                                   | 7                            | 7                          | 9                            | 27     |     |
|                               | үүнээс                     | 0 настай                            | 1                            | 1                          |                              |        | 2   |
|                               |                            | 1- 4 настай                         |                              |                            |                              |        | -   |
|                               |                            | 5- 7 настай                         |                              |                            |                              |        | -   |
|                               |                            | 8 - 16 настай                       |                              |                            |                              |        | -   |
| 17 -с дээш настай             | 3                          | 6                                   | 7                            | 9                          | 25                           |        |     |
| Эмнэлэгт нас<br>барсан        | Бүгд                       | 2                                   | 2                            |                            | -                            | 4      |     |
|                               | үүнээс                     | 0 настай                            | 1                            | 1                          |                              |        | 2   |
|                               |                            | 1- 4 настай                         |                              |                            |                              |        | -   |
|                               |                            | 5- с дээш настай                    |                              |                            |                              |        | -   |
|                               |                            | Хоног болоогүй<br>үүнээс 0-4 настай | 1                            | 1                          |                              |        | 2   |
|                               |                            |                                     |                              |                            | -                            |        |     |
| Бүртгэгдсэн өвчлөл            |                            |                                     |                              |                            |                              |        |     |
| Үзлэг бүгд                    |                            | 2822                                | 3,652                        | 3253                       | 6,783                        | 16,510 |     |
| Цочмог<br>халдварт<br>өвчин   | Бүгд                       | 65                                  | 48                           | 68                         | 25                           | 206    |     |
|                               | үүнээс                     | Халдварт шар                        | 3                            | 2                          | 4                            |        | 9   |
|                               |                            | Мэнин                               |                              |                            |                              |        | -   |
|                               |                            | Корь                                |                              |                            |                              |        | -   |
|                               |                            | Төрсний дараах үжил                 |                              |                            |                              |        | -   |
|                               |                            | Сепсис                              |                              |                            |                              |        | -   |
|                               |                            | Цусан суулга                        |                              |                            |                              | 1      | 1   |
|                               |                            | Сальмонеллэз                        |                              |                            |                              |        | -   |
|                               |                            | Сахуу                               |                              |                            |                              |        | -   |
|                               |                            | Саа                                 |                              |                            |                              |        | -   |
|                               |                            | Салхин цэцэг                        | 9                            | 2                          | 6                            | 1      | 18  |
|                               |                            | Улаан эсэргэнэ                      |                              |                            |                              |        | -   |
|                               |                            | Гахай хавдар                        | 1                            | 1                          | 1                            | -      | 3   |
|                               |                            | Ёлом                                |                              |                            |                              |        | -   |
|                               |                            | Улаанууд                            | 52                           | 43                         | 56                           | 24     | 175 |
| Хүйн үрэвсэл                  |                            |                                     |                              |                            | -                            |        |     |
| Мөөгөнцөр                     |                            |                                     |                              |                            | -                            |        |     |
| Нийгмийн<br>халдварт<br>өвчин | Бүгд                       | 23                                  | 15                           | 11                         | 10                           | 59     |     |
|                               | Ү<br>ү<br>н<br>э<br>э<br>с | Сүрьеэ                              | 5                            | 5                          | 1                            | 2      | 13  |
|                               |                            | Бруцеллэз                           |                              |                            |                              |        | -   |
|                               |                            | Тэмбүү                              | 2                            | 5                          | 4                            |        | 11  |
|                               |                            | Хамуу                               |                              |                            |                              |        | -   |
|                               |                            |                                     |                              |                            |                              |        | -   |
|                               |                            | Трихомониаз                         | 12                           | 3                          | 4                            | 4      | 23  |
| Заг хүйтэн                    | 4                          | 2                                   | 2                            | 4                          | 12                           |        |     |



## Гэмт хэрэг

Цагдаагийн байгууллагын мэдээгээр оны эхний 4 сард аймгийн хэмжээнд **265** гэмт хэрэг бүртгэгдэж 196 хүн холбогдож төр, иргэдийн өмчид **83.03** сая ₮-ийн **хохирол** учирлаа. Гарсан гэмт хэргийн **42.26** хувь нь **хулгай**, **26.04** хувь нь **иргэний эрүүл мэнд эрх чөлөөний хэрэг**, **10.94** хувь нь **замын осол**, **3.02** хувь нь **хүн амины хэрэг**, **2.26** хувь нь **танхай дээрэм**, **1.51 хувь өмчийн хэрэг**, **13.96** хувь нь **бусад хэрэг** эзлэв.

**Сэргэлэн, Баянчандмань, Архуст, Эрдэнэ, Алтанбулаг** сумдад 10000 хүнд 97-74 гэмт хэрэг ногдсон нь аймгийн дунджаас (42) харьцангуй их байна. Гэмт хэргийн **илрүүлэлт 73.58** хувьтай байгаа нь 2006 оны мөн үеэс **8.67** нэгжээр **буурлаа**. Гарсан гэмт хэрэг 2006 оны мөн үеэс **34 хэргээр өслөө**. Зуунмод суманд 18-35 насны 268, 36-аас дээш насны 82 нийт 350 хүн эрүүлжүүлэгдэв.





Гарсан гэмт хэргийн 2.0 хувь нь **бүлгээр**; 20.9 хувь нь **согтуугаар** үйлдэгджээ. Гэмт хэргийн улмаас **29 хүн нас барж**; **62 хүн гэмтлээ**.

Гэмт хэрэгт холбогдогчийн **12.7 хувь нь гадны аймаг хотын иргэд**,

**2.6 хувь нь урьд ял шийтгэл эдэлж байсан хүмүүс** эзлэв.

Гэмт хэргээс учирсан хохирол, холбогдогч, үйлдэл - сумаар

| In first 04 months by coms | Учирсан бүх хохирол (мян,тог) | Уянзас иргэдэд | Хүн                                |                        | Бүх холбогдогч | Үйлдэгдсэн хэрэг |                   |                           |                 | Урьд ял шийтгэл эдэлж байсан хүн |               | Бүх гэмт хэрэгт эзлэх % | Зөрүү Change (+,-) 2006-04 2007-04 |                                       |               |           |
|----------------------------|-------------------------------|----------------|------------------------------------|------------------------|----------------|------------------|-------------------|---------------------------|-----------------|----------------------------------|---------------|-------------------------|------------------------------------|---------------------------------------|---------------|-----------|
|                            |                               |                | нас барсан                         | гэмтсэн                |                | бүлгээр          |                   | согтуугаар                |                 | тоо                              | хэрэгт эзлэх% |                         |                                    | тоо                                   | хэрэгт эзлэх% |           |
|                            |                               |                |                                    |                        |                | тоо              | хэрэгт эзлэх%     | тоо                       | хэрэгт эзлэх%   |                                  |               |                         |                                    |                                       |               |           |
|                            |                               |                | Total amount of damage (thous.tog) | of whom to individuals |                | died             | number of injured | Total number of offenders | group of people | unk                              | people        |                         |                                    | Criminal charge period did not expire | Compo         | sition    |
| Алтанбулаг                 | 2425.0                        | 2525.0         |                                    | 5                      | 15             |                  |                   | 5                         | 33.3%           |                                  |               |                         | 7.7%                               | 8                                     |               |           |
| Аргалант                   | 1600.0                        | 1600.0         |                                    | 1                      | 3              |                  |                   |                           |                 |                                  |               |                         | 1.5%                               | -6                                    |               |           |
| Архуст                     | 2100.0                        | 780.0          |                                    | 1                      | 6              |                  |                   |                           |                 | 1                                | 16.7%         |                         | 3.1%                               | 1                                     |               |           |
| Батсүмбэр                  | 100.0                         | 100.0          |                                    | 3                      | 3              |                  |                   | 3                         | 33.3%           |                                  |               |                         | 4.6%                               | 5                                     |               |           |
| Баян                       | 800.0                         | 800.0          |                                    | 1                      | 2              |                  |                   | 1                         | 50.0%           |                                  |               |                         | 1.0%                               | -7                                    |               |           |
| Баяндэлгэр                 |                               |                |                                    | 1                      | 1              |                  |                   |                           |                 |                                  |               |                         | 0.5%                               | -2                                    |               |           |
| Баянжаргалан               | 670.0                         | 670.0          |                                    |                        | 1              |                  |                   |                           |                 |                                  |               |                         | 0.5%                               | 2                                     |               |           |
| Баян-Өнжүүл                | 1400.0                        | 1400.0         |                                    | 1                      | 2              |                  |                   | 1                         | 25.0%           |                                  |               |                         | 2.0%                               | 4                                     |               |           |
| Баянхангай                 |                               |                |                                    |                        |                |                  |                   |                           |                 |                                  |               |                         |                                    | -7                                    |               |           |
| Баянцагаан                 |                               |                |                                    |                        | 1              |                  |                   | 1                         | 100.0%          |                                  |               |                         | 0.5%                               | -4                                    |               |           |
| Баянцогт                   | 500.0                         | 500.0          |                                    |                        | 2              |                  |                   |                           |                 |                                  |               |                         |                                    | -8                                    |               |           |
| Баяннамдамь                | 3525.0                        | 3525.0         |                                    | 2                      | 10             |                  |                   | 2                         | 12.5%           |                                  |               |                         | 8.2%                               | 16                                    |               |           |
| Борнуур                    | 13060.0                       | 13060.0        |                                    | 3                      | 2              |                  |                   | 3                         | 37.5%           |                                  |               |                         | 4.1%                               | 14                                    |               |           |
| Бүрэн                      | 4000.0                        | 4000.0         |                                    |                        |                |                  |                   |                           |                 |                                  |               |                         |                                    | -5                                    |               |           |
| Дэлгэрхаан                 | 100.0                         | 100.0          |                                    | 2                      | 7              |                  |                   | 1                         | 14.3%           |                                  |               |                         | 3.6%                               | -20                                   |               |           |
| Жаргалант                  | 2200.0                        | 2200.0         |                                    | 1                      | 5              |                  |                   | 2                         | 22.2%           |                                  |               |                         | 4.8%                               | 7                                     |               |           |
| Заамар                     | 760.0                         | 760.0          |                                    | 1                      | 5              |                  |                   | 2                         | 13.3%           | 1                                | 6.7%          |                         | 7.7%                               | 20                                    |               |           |
| Лун                        | 20050.0                       | 17050.0        |                                    | 2                      | 2              |                  |                   | 2                         | 22.2%           |                                  |               |                         | 4.6%                               | 9                                     |               |           |
| Мөнгөнморьт                | 1000.0                        | 1000.0         |                                    |                        | 1              |                  |                   | 1                         | 50.0%           |                                  |               |                         | 1.0%                               | -10                                   |               |           |
| Өндөрширээт                |                               |                |                                    | 1                      | 3              |                  |                   | 1                         | 33.3%           |                                  |               |                         | 1.5%                               | 3                                     |               |           |
| Сүмбэр                     |                               |                |                                    |                        |                |                  |                   |                           |                 |                                  |               |                         |                                    | -5                                    |               |           |
| Сэргэлэн                   | 530.0                         | 530.0          |                                    | 3                      | 3              |                  |                   | 3                         | 27.3%           |                                  |               |                         | 5.6%                               | 9                                     |               |           |
| Угтаал                     |                               |                |                                    | 1                      | 4              |                  |                   | 1                         | 25.0%           |                                  |               |                         | 2.0%                               | -4                                    |               |           |
| Цаал                       | 2320.0                        | 2320.0         |                                    |                        | 1              |                  |                   |                           |                 |                                  |               |                         | 0.5%                               | -4                                    |               |           |
| Эрдэнэ                     | 2990.0                        | 2990.0         |                                    | 5                      | 6              |                  |                   | 1                         | 6.7%            |                                  |               |                         | 7.7%                               | 17                                    |               |           |
| Эрдэнэсант                 | 5660.0                        | 5660.0         |                                    | 1                      | 1              |                  |                   | 1                         | 10.0%           | 1                                | 10.0%         |                         | 5.1%                               | -3                                    |               |           |
| Зуунмод                    | 17250.0                       | 7528.0         |                                    | 3                      | 11             |                  |                   | 3                         | 6.8%            | 9                                | 20.5%         |                         | 2.3%                               | 7                                     |               |           |
| ЗХХ газар                  |                               |                |                                    |                        |                |                  |                   |                           |                 |                                  |               |                         |                                    |                                       |               |           |
| <b>Аймгийн дүн</b>         | <b>83030.0</b>                | <b>69088.0</b> |                                    | <b>29</b>              | <b>62</b>      |                  |                   | <b>196</b>                | <b>4</b>        | <b>2.0%</b>                      | <b>41</b>     | <b>20.9%</b>            | <b>5</b>                           | <b>2.6%</b>                           | <b>100.0%</b> | <b>34</b> |
| 2006-04                    | 175272.3                      | 101845.9       |                                    | 39                     | 110            |                  |                   | 220                       | 42              | 19.1%                            | 87            | 39.5%                   | 8                                  | 3.6%                                  |               |           |
| 2005-04                    | 94007.0                       | 66965.0        |                                    | 23                     | 35             |                  |                   | 166                       | 32              | 19.3%                            | 40            | 24.1%                   | 17                                 | 10.2%                                 |               |           |
| 2004-04                    | 245698.7                      | 65392.3        |                                    | 36                     | 72             |                  |                   | 220                       | 59              | 26.8%                            | 65            | 29.5%                   | 26                                 | 11.8%                                 |               |           |
| 2003-04                    | 153951.8                      | 36292.5        |                                    | 23                     | 61             |                  |                   | 173                       | 20              | 11.6%                            | 59            | 34.1%                   | 18                                 | 10.4%                                 |               |           |
| 2007.04.-2006.04           | -92242.3                      | -32757.9       |                                    | -10                    | -48            |                  |                   | -24                       | -38             |                                  | -46           |                         | -3                                 |                                       |               |           |
| Зөрүү 2007.04-2005.04      | -10977.0                      | 2123.0         |                                    | 6                      | 27             |                  |                   | 30                        | -28             |                                  | 1             |                         | -12                                |                                       |               |           |
| (тоогоор) 2007.04-2004.04  | -162668.7                     | 3695.7         |                                    | -7                     | -10            |                  |                   | -24                       | -55             |                                  | -24           |                         | -21                                |                                       |               |           |
| 2007.04-2003.04            | -70921.8                      | 32805.5        |                                    | 6                      | 1              |                  |                   | 23                        | -16             |                                  | -18           |                         | -13                                |                                       |               |           |
| 2007.04.-2006.04           | -52.6%                        | -32.2%         |                                    | -25.6%                 | -43.6%         |                  |                   | -10.9%                    | -90.5%          |                                  | -52.9%        |                         | -37.5%                             |                                       |               |           |
| Зөрүү 2007.04-2005.04      | -11.7%                        | 3.2%           |                                    | 26.1%                  | 77.1%          |                  |                   | 18.1%                     | -87.5%          |                                  | 2.5%          |                         | -70.6%                             |                                       |               |           |
| (хувиар) 2007.04-2004.04   | -66.2%                        | 5.7%           |                                    | -19.4%                 | -13.9%         |                  |                   | -10.9%                    | -93.2%          |                                  | -36.9%        |                         | -80.8%                             |                                       |               |           |
| 2007.04-2003.04            | -46.1%                        | 90.4%          |                                    | 26.1%                  | 1.6%           |                  |                   | 13.3%                     | -80.0%          |                                  | -30.5%        |                         | -72.2%                             |                                       |               |           |
| 2007.04.-2006.04           |                               |                |                                    |                        |                |                  |                   |                           | -17.1%          |                                  | -18.6%        |                         | -1.1%                              |                                       |               |           |
| Зөрүү 2007.04-2005.04      |                               |                |                                    |                        |                |                  |                   |                           | -17.2%          |                                  | -3.2%         |                         | -7.7%                              |                                       |               |           |
| (нэгжээр) 2007.04-2004.04  |                               |                |                                    |                        |                |                  |                   |                           | -24.8%          |                                  | -8.6%         |                         | -9.3%                              |                                       |               |           |
| 2007.04-2003.04            |                               |                |                                    |                        |                |                  |                   |                           | -9.5%           |                                  | -13.2%        |                         | -7.9%                              |                                       |               |           |

**Хэрэг гарсан газар, өдөр, цаг.**

| Он-Year         | Газар-Place     | Өдөр-Days      |             |                   |       |          |              | Цаг-Hours |         |        |        |
|-----------------|-----------------|----------------|-------------|-------------------|-------|----------|--------------|-----------|---------|--------|--------|
|                 |                 | Гудамж талбайд | Албан газар | Гэр, орон сууцанд | Ажлын | Амралтын | Баяр ёслолын | 07-13     | 13-19   | 19-22  | 22-06  |
|                 |                 | street         | office      | dwelling          | work  | weekend  | celebrate    |           |         |        |        |
| 2007-04         |                 | 41             | 15          | 47                |       |          |              | 13        | 44      | 83     | 114    |
| 2006-04         |                 | 69             | 13          | 39                |       |          |              | 31        | 48      | 33     | 118    |
| 2005-04         | Тоо             | 14             | 5           | 25                |       |          |              | 28        | 29      | 26     | 90     |
| 2004-04         |                 | 32             | 6           | 46                |       |          |              | 28        | 57      | 42     | 115    |
| 2003-04         |                 | 18             | 6           | 58                |       |          |              | 22        | 62      | 44     | 92     |
| 2007-04         |                 | 15.47%         | 5.66%       | 17.74%            |       |          |              | 4.91%     | 16.60%  | 31.32% | 43.02% |
| 2006-04         |                 | 29.87%         | 5.63%       | 16.88%            |       |          |              | 13.42%    | 20.78%  | 14.29% | 51.08% |
| 2005-04         | Хувийн жин      | 8.09%          | 2.89%       | 14.45%            |       |          |              | 16.18%    | 16.76%  | 15.03% | 52.02% |
| 2004-04         |                 | 13.22%         | 2.48%       | 19.01%            |       |          |              | 11.57%    | 23.55%  | 17.36% | 47.52% |
| 2003-04         |                 | 8.18%          | 2.73%       | 26.36%            |       |          |              | 10.00%    | 28.18%  | 20.00% | 41.82% |
| 2007.04-2006.04 |                 | -28            | 2           | 8                 |       |          |              | -18       | -4      | 50     | -4     |
| 2007.04-2005.04 |                 | 27             | 10          | 22                |       |          |              | -15       | 15      | 57     | 24     |
| 2007.04-2004.04 | Зөрүү (тоогоор) | 9              | 9           | 1                 |       |          |              | -15       | -13     | 41     | -1     |
| 2007.04-2003.04 |                 | 23             | 9           | -11               |       |          |              | -9        | -18     | 39     | 22     |
| 2007.04-2006.04 |                 | -14.40%        | 0.03%       | 0.85%             |       |          |              | -8.51%    | -4.18%  | 17.04% | -8.06% |
| 2007.04-2005.04 | Зөрүү           | 7.38%          | 2.77%       | 3.28%             |       |          |              | -11.28%   | -0.16%  | 16.29% | -9.00% |
| 2007.04-2004.04 | (нэгжээр)       | 2.25%          | 3.18%       | -1.27%            |       |          |              | -6.66%    | -6.95%  | 13.97% | -4.50% |
| 2007.04-2003.04 |                 | 7.29%          | 2.93%       | -8.63%            |       |          |              | -5.09%    | -11.58% | 11.32% | 1.20%  |

Хэрэгт холбогдогчийн хүйс, нас, нийгмийн байдал, боловсрол - сумдаар

|                    | Гадны аймаг хотын холбогдогч | Бүх холбогдогчоос |            |           |             |                 |             |                  |          |            |           |           |              |
|--------------------|------------------------------|-------------------|------------|-----------|-------------|-----------------|-------------|------------------|----------|------------|-----------|-----------|--------------|
|                    |                              | эмэгтэй           | Насаар     |           |             | Нийгмийн байдал |             |                  |          | Боловсрол  |           |           |              |
|                    |                              |                   | 14-17      | 18-35     | 36-аас дээш | Ажилчин малчин  | Албан хаагч | Ажил сургуульгүй | Бусад    | Дээд       | Дунд      | Бага      | Боловсролгүй |
| Алтанбулаг         | 3                            |                   | 8          | 7         | 7           | 3               | 4           | 1                | 2        | 5          | 3         | 5         |              |
| Аргалант           | 1                            |                   | 1          | 2         | 2           |                 | 1           |                  | 2        | 1          |           |           |              |
| Архуст             |                              |                   | 4          | 2         | 2           |                 | 3           | 1                |          | 3          | 1         | 2         |              |
| Батсүмбэр          | 2                            | 1                 | 6          | 2         | 3           |                 | 5           | 1                | 1        | 5          | 1         | 2         |              |
| Баян               | 1                            |                   | 1          | 1         | 1           |                 | 1           |                  |          | 1          |           | 1         |              |
| Баяндалгэр         |                              |                   |            | 1         |             |                 | 1           |                  |          |            |           | 1         |              |
| Баянжаргалан       |                              |                   | 1          |           |             |                 | 1           |                  |          |            |           | 1         |              |
| Баян-Өнжүүл        |                              |                   | 3          | 1         | 2           |                 | 2           |                  | 1        | 2          | 1         |           |              |
| Баянхангай         |                              |                   |            |           |             |                 |             |                  |          |            |           |           |              |
| Баянцагаан         |                              |                   | 1          |           |             |                 | 1           |                  |          |            |           | 1         |              |
| Баянцогт           |                              |                   |            |           |             |                 |             |                  |          |            |           |           |              |
| Баянчандмань       | 4                            |                   | 12         | 4         | 9           | 2               | 4           | 1                |          | 10         | 3         | 3         |              |
| Борнуур            | 1                            |                   | 6          | 2         | 3           |                 | 4           | 1                |          | 4          | 2         | 2         |              |
| Бүрэн              |                              |                   |            |           |             |                 |             |                  |          |            |           |           |              |
| Дэлгэрхаан         |                              |                   | 5          | 2         | 4           |                 | 3           |                  | 1        | 3          | 2         | 1         |              |
| Жаргалант          |                              |                   | 6          | 3         | 3           | 1               | 5           |                  | 1        | 5          | 1         | 2         |              |
| Заамар             | 3                            | 1                 | 9          | 5         | 6           |                 | 9           |                  |          | 9          | 2         | 4         |              |
| Лүн                | 1                            |                   | 6          | 3         | 4           |                 | 5           |                  |          | 6          | 2         | 1         |              |
| Мөнгөморьт         |                              |                   | 1          | 1         | 1           |                 | 1           |                  |          | 2          |           |           |              |
| Өндөрширээт        |                              |                   | 2          | 1         | 1           | 1               | 1           |                  | 1        | 1          | 1         |           |              |
| Сүмбэр             |                              |                   |            |           |             |                 |             |                  |          |            |           |           |              |
| Сэргэлэн           | 2                            |                   | 8          | 3         | 5           |                 | 6           |                  |          | 6          | 1         | 4         |              |
| Утгаал             |                              |                   | 3          | 1         | 2           |                 | 2           |                  |          | 3          | 1         |           |              |
| Цэцэг              |                              |                   |            |           | 1           |                 | 1           |                  |          |            | 1         |           |              |
| Эрдэнэ             | 4                            |                   | 13         | 2         | 8           |                 | 5           | 2                |          | 6          | 5         | 4         |              |
| Эрдэнэсант         | 1                            |                   | 8          | 2         | 6           |                 | 4           |                  |          | 3          | 5         | 2         |              |
| Зуунмод            | 2                            | 1                 | 24         | 19        | 7           | 3               | 33          | 1                | 2        | 31         | 6         | 5         |              |
| ЗХХ газар          |                              |                   |            |           |             |                 |             |                  |          |            |           |           |              |
| <b>Аймгийн дүн</b> | <b>25</b>                    | <b>3</b>          | <b>128</b> | <b>65</b> | <b>77</b>   | <b>10</b>       | <b>101</b>  | <b>8</b>         | <b>9</b> | <b>107</b> | <b>40</b> | <b>40</b> |              |
| 2006-04            |                              | 12                | 13         | 134       | 73          | 68              | 9           | 128              | 15       | 12         | 154       | 18        | 36           |
| 2005-04            |                              | 6                 | 20         | 93        | 53          | 27              | 5           | 118              | 16       | 7          | 86        | 9         | 64           |
| 2004-04            |                              | 20                | 15         | 134       | 71          | 32              | 13          | 156              | 19       | 10         | 135       | 9         | 66           |
| 2003-04            |                              | 7                 | 9          | 115       | 49          | 25              | 16          | 122              | 10       | 13         | 81        | 16        | 63           |
| Зөрүү (тоогоор)    |                              | -12               | -10        | -6        | -8          | 9               | 1           | -27              | -7       | -3         | -47       | 22        | 4            |
| 2007.04-2005.04    |                              | -6                | -17        | 35        | 12          | 50              | 5           | -17              | -8       | 2          | 21        | 31        | -24          |
| 2007.04-2004.04    |                              | -20               | -12        | -6        | -6          | 45              | -3          | -55              | -11      | -1         | -28       | 31        | -26          |
| 2007.04-2003.04    |                              | -7                | -6         | 13        | 16          | 52              | -6          | -21              | -2       | -4         | 26        | 24        | -23          |
| Зөрүү (хувьар)     |                              | -100%             | -77%       | -4.5%     | -11.0%      | 13%             | 11%         | -21.1%           | -47%     | -25.0%     | -30.5%    | 122%      | 11.1%        |
| 2007.04-2005.04    |                              | -100%             | -85%       | 37.6%     | 22.6%       | 185%            | 100.0%      | -14.4%           | -50.0%   | 28.6%      | 24.4%     | 344%      | -37.6%       |
| 2007.04-2004.04    |                              | -100%             | -80%       | -4.5%     | -8.5%       | 141%            | -23.1%      | -35.3%           | -57.9%   | -10.0%     | -20.7%    | 344%      | -39.4%       |
| 2007.04-2003.04    |                              | -100%             | -67%       | 11.3%     | 32.7%       | 208.0%          | -37.5%      | -17.2%           | -20.0%   | -30.8%     | 32.1%     | 150%      | -36.5%       |

Хэрэгт холбогдогчийн хүйс, нас, нийгмийн байдал, боловсрол.

|                    | эмэгтэй | (сүмээр, хувьар) |               |                  |                |                       |                  |                  |                            |               |                    |               |         |
|--------------------|---------|------------------|---------------|------------------|----------------|-----------------------|------------------|------------------|----------------------------|---------------|--------------------|---------------|---------|
|                    |         | Насаар           |               |                  | Ажил мэргэжил  |                       |                  |                  | Боловсрол                  |               |                    |               |         |
|                    |         | 14-17            | 18-35         | 36-аас дээш      | Ажилчин малчин | Албан хаагч           | Ажил сургуульгүй | Бусад            | Дээд                       | Дунд          | Бага               | Боловсролгүй  |         |
|                    |         | by age group     |               |                  | by occupation  |                       |                  |                  | by educational level       |               |                    |               |         |
| female             | 14-17   | 18-35            | 36 and above  | Worker. herdsmen | Officer        | Unemployed/uneducated | Others           | Higher education | Completed secondary school |               | Uneducated persons |               |         |
| Алтанбулаг         |         | 53.3%            | 46.7%         | 46.7%            | 20.0%          |                       | 26.7%            | 6.7%             | 13.3%                      | 33.3%         | 20.0%              | 33.3%         |         |
| Аргалант           |         | 33.3%            | 66.7%         | 66.7%            |                |                       | 33.3%            |                  |                            | 66.7%         | 33.3%              |               |         |
| Архуст             |         | 66.7%            | 33.3%         | 33.3%            |                |                       | 50.0%            | 16.7%            |                            | 50.0%         | 16.7%              | 33.3%         |         |
| Батсүмбэр          | 11.1%   | 66.7%            | 22.2%         | 33.3%            |                |                       | 55.6%            | 11.1%            | 11.1%                      | 55.6%         | 11.1%              | 22.2%         |         |
| Баян               |         | 50.0%            | 50.0%         | 50.0%            |                |                       | 50.0%            |                  |                            | 50.0%         |                    | 50.0%         |         |
| Баяндалгэр         |         |                  | 100.0%        |                  |                |                       | 100.0%           |                  |                            |               |                    | 100.0%        |         |
| Баянжаргалан       |         | 100.0%           |               |                  |                |                       | 100.0%           |                  |                            |               |                    | 100.0%        |         |
| Баян-Өнжүүл        |         | 75.0%            | 25.0%         | 50.0%            |                |                       | 50.0%            |                  | 25.0%                      | 50.0%         | 25.0%              |               |         |
| Баянхангай         |         |                  |               |                  |                |                       |                  |                  |                            |               |                    |               |         |
| Баянцагаан         |         | 100.0%           |               |                  |                |                       | 100.0%           |                  |                            |               |                    | 100.0%        |         |
| Баянцогт           |         |                  |               |                  |                |                       |                  |                  |                            |               |                    |               |         |
| Баянчандмань       |         | 75.0%            | 25.0%         | 56.3%            | 12.5%          | 25.0%                 | 6.3%             |                  |                            | 62.5%         | 18.8%              | 18.8%         |         |
| Борнуур            |         | 75.0%            | 25.0%         | 37.5%            |                | 50.0%                 | 12.5%            |                  |                            | 50.0%         | 25.0%              | 25.0%         |         |
| Бүрэн              |         |                  |               |                  |                |                       |                  |                  |                            |               |                    |               |         |
| Дэлгэрхаан         |         | 71.4%            | 28.6%         | 57.1%            |                | 42.9%                 |                  | 14.3%            |                            | 42.9%         | 28.6%              | 14.3%         |         |
| Жаргалант          |         | 66.7%            | 33.3%         | 33.3%            | 11.1%          | 55.6%                 |                  | 11.1%            |                            | 55.6%         | 11.1%              | 22.2%         |         |
| Заамар             |         | 6.7%             | 60.0%         | 33.3%            | 40.0%          | 60.0%                 |                  |                  |                            | 60.0%         | 13.3%              | 26.7%         |         |
| Лүн                |         | 66.7%            | 33.3%         | 44.4%            |                | 55.6%                 |                  |                  |                            | 66.7%         | 22.2%              | 11.1%         |         |
| Мөнгөморьт         |         | 50.0%            | 50.0%         | 50.0%            |                | 50.0%                 |                  |                  |                            | 100.0%        |                    |               |         |
| Өндөрширээт        |         | 66.7%            | 33.3%         | 33.3%            | 33.3%          | 33.3%                 |                  | 33.3%            |                            | 33.3%         | 33.3%              |               |         |
| Сүмбэр             |         |                  |               |                  |                |                       |                  |                  |                            |               |                    |               |         |
| Сэргэлэн           |         | 72.7%            | 27.3%         | 45.5%            |                | 54.5%                 |                  |                  |                            | 54.5%         | 9.1%               | 36.4%         |         |
| Утгаал             |         | 75.0%            | 25.0%         | 50.0%            |                | 50.0%                 |                  |                  |                            | 75.0%         | 25.0%              |               |         |
| Цэцэг              |         |                  | 100.0%        | 100.0%           |                |                       |                  |                  |                            |               |                    | 100.0%        |         |
| Эрдэнэ             |         | 86.7%            | 13.3%         | 53.3%            |                | 33.3%                 | 13.3%            |                  |                            | 40.0%         | 33.3%              | 26.7%         |         |
| Эрдэнэсант         |         | 80.0%            | 20.0%         | 60.0%            |                | 40.0%                 |                  |                  |                            | 30.0%         | 50.0%              | 20.0%         |         |
| Зуунмод            | 2.3%    | 54.5%            | 43.2%         | 15.9%            | 6.8%           | 75.0%                 | 2.3%             | 4.5%             |                            | 70.5%         | 13.6%              | 11.4%         |         |
| ЗХХ газар          |         |                  |               |                  |                |                       |                  |                  |                            |               |                    |               |         |
| <b>Аймгийн дүн</b> |         | <b>1.53%</b>     | <b>65.31%</b> | <b>33.16%</b>    | <b>39.29%</b>  | <b>5.16%</b>          | <b>51.53%</b>    | <b>4.08%</b>     | <b>4.59%</b>               | <b>54.59%</b> | <b>20.41%</b>      | <b>20.41%</b> |         |
| 2006-04            |         | 5.45%            | 5.91%         | 60.91%           | 33.18%         | 30.91%                | 4.09%            | 58.18%           | 6.82%                      | 5.45%         | 70.00%             | 8.18%         | 16.36%  |
| 2005-04            |         | 3.61%            | 12.05%        | 56.02%           | 31.93%         | 16.27%                | 3.01%            | 71.08%           | 9.64%                      | 4.22%         | 51.81%             | 5.42%         | 38.55%  |
| 2004-04            |         | 9.09%            | 6.82%         | 60.91%           | 32.27%         | 14.55%                | 5.91%            | 70.91%           | 8.64%                      | 4.55%         | 61.36%             | 4.00%         | 30.00%  |
| 2003-04            |         | 4.05%            | 5.20%         | 66.47%           | 28.32%         | 14.45%                | 9.25%            | 70.52%           | 5.78%                      | 7.51%         | 46.82%             | 9.25%         | 36.42%  |
| Зөрүү (нэгжээр)    |         | -5.45%           | -4.38%        | 4.40%            | -0.02%         | 8.38%                 | 1.01%            | -6.65%           | -2.74%                     | -0.86%        | -15.41%            | 12.23%        | 4.04%   |
| 2007.04-2005.04    |         | -3.61%           | -10.52%       | 9.28%            | 1.24%          | 23.02%                | 2.09%            | -19.55%          | -5.56%                     | 0.37%         | 2.78%              | 14.99%        | -18.15% |
| 2007.04-2004.04    |         | -9.09%           | -5.29%        | 4.40%            | 0.89%          | 24.74%                | -0.81%           | -19.38%          | -4.55%                     | 0.05%         | -6.77%             | 16.32%        | -9.59%  |
| 2007.04-2003.04    |         | -4.05%           | -3.67%        | -1.17%           | 4.84%          | 24.83%                | -4.15%           | -18.99%          | -1.70%                     | -2.92%        | 7.77%              | 11.16%        | -16.01% |

## Бусад

### Стандарт, хэмжилзүй.

Аймгийн Стандартчилал хэмжилзүйн төвийн үйл ажиллагааны статистик мэдээ

(2007 оны эхний 4 сард)

| Үзүүлэлтүүд                                  | 2005-04 он | 2006-04 он | 2007-04 он | Хувь     |
|--|------------|------------|------------|----------|
| <b>1 Тохирлын баталгаажуулалт</b>            |            |            |            |          |
| <b>Үйлчилгээний баталгаажуулалт</b>          |            |            |            |          |
| -тохирлын гэрчилгээ                          | 55         | 197        | 204        | 103.55%  |
| <b>Бүтээгдэхүүний баталгаажуулалт</b>        |            |            |            |          |
| -дотоодын бүтээгдэхүүн                       | 21         | 23         | 40         | 173.9%   |
| -импортын бүтээгдэхүүн                       | 202        | 303        | 250        | 82.51%   |
| -экспортын бүтээгдэхүүн                      | 65         |            |            |          |
| <b>2 Хэмжих хэрэгслийн баталгаажуулалт</b>   |            |            |            |          |
| <b>Цулын хэмжүүр</b>                         |            |            |            |          |
| -жин   | 53         | 201        | 293        | 145.77%  |
| -туухай                                      | 73         | 113        | 198        | 175.22%  |
| <b>Эзэлхүүн зарцуулалтын хэмжүүр</b>         |            |            |            |          |
| -түгээгүүрийн хошуу                          | 5          | 9          | 2          | 22.22%   |
| -мерник                                      | 1          | 1          | 1          | 100.0%   |
| -сүмбэн метр                                 | 2          | 2          | 1          | 50.0%    |
| -шингэн бүтээгдэхүүнийг хэмжих хэрэгсэл      | 2          |            | 1          |          |
| <b>Цахилгаан хэмжүүр</b>                     |            |            |            |          |
| -нэг фазын тоолуур                           |            | 364        | 468        |          |
| -гурванг фазын тоолуур                       |            |            | 2          |          |
| <b>3 Сорилт шинжилгээ</b>                    |            |            |            |          |
| -дээжийн тоо                                 | 51         | 22         | 7          | 31.82%   |
| -шинжилсэн үзүүлэлтийн тоо                   | 369        | 98         | 41         | 41.84%   |
| <b>4 Стандартын салбар сангийн үйлчилгээ</b> |            |            |            |          |
| -аж ахуйн нэгж иргэдийн тоо                  | 110        | 4          | 40         | 1000.00% |

### Санхүүгийн хяналт, шалгалт

Санхүүгийн хянан шалгах хэлтэс 2007 оны 4 сард 11 байгууллагад хяналт, шалгалт хийж 46,37 сая ₮-ийн төлбөр зөрчил илэрч төлүүлбэл зохих төлбөрийн барагдуулалт 44.43 хувь гарлаа.

Аймгийн МХГ-ын Санхүүгийн хяналт шалгалтын хэлтсийн баримтын шалгалтын актын биелэлтийн 2007 оны эхний 4 сарын мэдээ

(мян.₮)

|                                       | Төлбөр зөрчлийн нийт дүн | Төлүүлбэл зохих төлбөрийн дүн | Үүнээс         |                     | Барагдуулсан  |                     | дутуу төлөлт   |                     | Биелэлтийн хувь |
|---------------------------------------|--------------------------|-------------------------------|----------------|---------------------|---------------|---------------------|----------------|---------------------|-----------------|
|                                       |                          |                               | Төсөвт         | Тухайн байгууллагад | Төсөвт        | Тухайн байгууллагад | Төсөвт         | Тухайн байгууллагад |                 |
| 1 Иргэний Бүртгэл Мэдээллийн алба     | 136.8                    | 136.8                         | 136.8          |                     |               |                     | 136.8          |                     | 0.00%           |
| 2 Мэдээлэл технологийн төв            | 111.0                    | 111.0                         |                | 111.0               |               | 111.0               |                |                     | 100.00%         |
| 3 Байгаль орчны алба                  | 40.0                     | 40.0                          | 40.0           |                     | 40.0          |                     |                |                     | 100.00%         |
| 4 Чандмань-Дулааны эрчим хүчний газар | 12107.0                  | 12107.0                       | 123.0          | 11984.0             | 60.0          | 11950.4             | 63.0           | 33.6                | 99.20%          |
| 5 УБЦТСХК-ны Зуунмод салбар           | 2053.5                   | 2053.5                        | 2016.7         | 36.8                |               | 36.8                | 2016.7         |                     | 1.79%           |
| 6 Зуун мод сумын МСУТөв               | 14947.5                  | 14947.5                       | 10924.8        | 4022.7              | 115.0         | 4022.7              | 10809.8        |                     | 27.68%          |
| 7 Зуунмод ЗДТГ,ИТХ                    | 11211.2                  | 11211.2                       | 8212.7         | 2998.5              | 836.6         | 2998.5              | 7376.1         |                     | 34.21%          |
| 8 Шүүхийн шийдвэр гүйцэтгэх алба      | 3484.1                   | 3484.1                        | 3052.5         | 431.6               |               | 431.6               | 3052.5         |                     | 12.39%          |
| 9 Нийгмийн даатгал хэлтэс             | 2281.8                   | 2281.8                        | 2161.8         | 120.0               |               |                     | 2161.8         | 120.0               | 0.00%           |
| 10 Статистик хэлтэс                   |                          |                               |                |                     |               |                     |                |                     |                 |
| 11 Цагдаагийн газар                   |                          |                               |                |                     |               |                     |                |                     |                 |
| <b>2007-04 сар</b>                    | <b>46372.9</b>           | <b>46372.9</b>                | <b>26668.3</b> | <b>19704.6</b>      | <b>1051.6</b> | <b>19551.0</b>      | <b>25616.7</b> | <b>153.6</b>        | <b>44.43%</b>   |
| <b>2006-04сар</b>                     | 33941.7                  | 33941.7                       | 17077.3        | 16864.4             | 2295.3        | 5917.1              | 14782.0        | 10947.3             | 24.20%          |
| <b>2005-04 сар</b>                    | 97176.1                  | 97176.1                       | 27271.6        | 69904.5             | 5900.6        | 17962.7             | 21371.0        | 51941.8             | 24.56%          |
| <b>2004-04 сар</b>                    | 19732.3                  | 19590.6                       | 12184.8        | 7405.8              | 1789.5        | 233.6               | 10395.3        | 7172.1              | 10.33%          |
| <b>2003-04 сар</b>                    | 42574.0                  | 42223.6                       | 13596.8        | 28626.8             | 610.0         | 26214.4             | 12912.3        | 780.4               | 63.53%          |
| <b>2002-04 сар</b>                    | 79225.5                  | 79225.5                       | 31093.5        | 48132.1             | 1515.6        | 1243.2              | 29577.9        | 46888.9             | 3.48%           |
| Урьд онуудын үлдэгдлээс барагдсан дүн |                          | 20172.6                       | 20172.6        |                     | 6178.5        |                     | 13394.1        | 10947.3             | 30.63%          |

## Цаг агаарын тойм

2007 оны 4 сарын цаг агаарын үзүүлэлтүүдийг Төв аймгийн нутгаар авч үзвэл:  
 -агаарын дундаж температур +2.9+10.1 градус дулаан буюу Өндөрширээт орчмоор 10.1 градус дулаан, харин Эрдэнэд 2.9 градус дулаан

- өдөр ажиглагдсан агаарын хамгийн дулаан температур нь +19+25 градус дулаан, нутгийн зүүн хойд хэсгээр хүйтэвтэр, мөн зарим газраар +19+21 градус дулаан, бусад нутгаар +22+25 градус хүрч дулаарсан ба Лүн, Эрдэнэсант, Угтаал, Цээл, Жаргалант орчмоор +24-25 градус хүрч дулаарсан.

- шөнийн хугацаанд ажиглагдсан хамгийн хүйтэн температур нь -10.0-17.0 градус хүйтэн буюу Баян, Мөнгөнморьт, Дэлгэрхаан, Бүрэнд -15-17 градус буюу хамгийн хүйтэн байжээ.

-бүх нутгаар сарын нийлбэр хур тунадас 0.0-17.4 мм буюу Баянцагаанд 0.0 мм хамгийн бага нь, нутгийн хойд хэсгээр ахиу, үүнээс хамгийн их нь Цээлд 17.4 мм тунадас оржээ.

- салхины их хурд зарим газраар 9-10 м/с, ихэнх нутгаар 12-14м/с, зарим газраар 16-18 м/с хүрч хүчтэй салхи, шороон шуурга ажиглагдсан.

### 2007 оны 4-р сарын цаг уурын үндсэн үзүүлэлтүүдийг өмнөх оныхтой харьцуулсан байдал

Цаг уурын үзүүлэлтүүд

| №  | Цаг уурын станц | Агаарын дундаж температур |                 | Агаарын үнэмлэхүй их температур |                 | Агаарын үнэмлэхүй бага температур |                 | Хур тунадасны нийлбэр (мм) |                 | Салхины их хурд (м/с) |                 | Үзэгдэл         |                 |
|----|-----------------|---------------------------|-----------------|---------------------------------|-----------------|-----------------------------------|-----------------|----------------------------|-----------------|-----------------------|-----------------|-----------------|-----------------|
|    |                 | 2006 оны IY сар           | 2007 оны IY сар | 2006 оны IY сар                 | 2007 оны IY сар | 2006 оны IY сар                   | 2007 оны IY сар | 2006 оны IY сар            | 2007 оны IY сар | 2006 оны IY сар       | 2007 оны IY сар | 2006 оны IY сар | 2007 оны IY сар |
| 1  | Бүрэн           | 1                         | 4.2             | 21.5                            | 21              | -16.9                             | -15             | 4.5                        | 0.2             | 16                    | 12              | ш/ш,х/с         | я/ш/ш           |
| 2  | Жаргалант       | -0.4                      | 4               | 18.9                            | 24              | -18                               | -12             | 12.4                       | 7.1             | 12                    | 16              | ш/ш             | х/с             |
| 3  | Баян-Өнжүүл     | 0.8                       | 4.7             | 25.5                            | 23              | -16.1                             | -13             | 0.6                        | 4.8             | 20                    | 12              | ш/ш             | я/ш/ш           |
| 4  | Зуунмод         | -7.1                      | 2               | 17.3                            | 19              | -16.3                             | -12             | 1.8                        | 3.9             | 14                    | 16              | ш/ш,х/с         | х/с             |
| 5  | Мөнгөнморьт     | -3.4                      | 1               | 17.6                            | 21              | -23                               | -17             | 3.2                        | 7.2             | 12                    | 12              | ш/ш             |                 |
| 6  | Эрдэнэсант      | 0.5                       | 4.2             | 20.1                            | 24              | -14.3                             | -12             | 1.2                        | 2.7             | 16                    | 18              | ш/ш,х/с         | х/с             |
| 7  | Баян            | -1.6                      | 2.5             | 19.4                            | 20              | -20.3                             | -16             | 3.7                        | 2.1             | 20                    | 16              | ш/ш,х/с         | х/с             |
| 8  | Лүн             | 1.4                       | 5.1             | 21                              | 25              | -14                               | -13             | 7.4                        | 2.1             | 14                    | 12              | ш/ш             | я/ш/ш           |
| 9  | Баянчандмань    | -1.2                      | 3.5             | 17.1                            | 22              | -17.8                             | -12             | 3.9                        | 3.8             | 14                    | 12              | ш/ш,х/с         | я/ш/ш           |
| 10 | Угтаал          | -0.3                      | 4.3             | 20.8                            | 24              | -17.3                             | -13             | 11.1                       | 4.8             | 14                    | 14              | ш/ш,х/с         | я/ш/ш           |
| 11 | Алтанбулаг      | -0.8                      | 3.5             | 19.4                            | 23              | -19.5                             | -14             | 2.7                        | 5.6             | 14                    | 9               | ш/ш,х/с         |                 |
| 12 | Заамар          | 0.9                       |                 | 19.5                            |                 | -14.2                             |                 | 18.1                       |                 | 14                    |                 | ш/ш             |                 |
| 13 | Эрдэнэ          | 2.3                       | 2.9             | 17.9                            | 19              | -23.5                             | -14             | 2.2                        | 1.4             | 12                    | 10              |                 |                 |
| 14 | Өндөрширээт     | 2.9                       | 10.1            | 21.2                            | 25              | -14.6                             | -12             | 6                          | 2.2             | 12                    | 14              | ш/ш,х/с         | я/ш/ш           |
| 15 | Аргалант        | 1.1                       | 6.5             | 17.7                            | 22              | -16.8                             | -12             | 7.7                        | 2.2             | 14                    | 10              | ш/ш             |                 |
| 16 | Дэлгэрхаан      | 1.5                       | 5.8             | 20.4                            | 21              | -17.3                             | -16.1           | 1.5                        |                 | 18                    | 14              | ш/ш,х/с         | я/ш/ш           |
| 17 | Баянцагаан      | 1.1                       | 5.3             | 20.3                            | 20.00           | -15.6                             | -12             | 2.2                        |                 | 17                    | 17              | ш/ш,х/с         | ш/ш             |
| 20 | Борнуур         | 2.2                       |                 |                                 |                 | -19                               |                 | 1.8                        |                 | 14                    |                 |                 |                 |
| 21 | Цээл            | 0.7                       | 6.6             | 20.3                            | 25              | -18.9                             | -10             | 18.9                       | 17.4            | 14                    | 14              | ш/ш,х/с         | я/ш/ш           |

Тайлбар: Ш Ш - шороон шуурга ХС-Хүчтэй салхи, ЯШ Ш -явган шороон шуурга  
 Эх сурвалж: Аймгийн УЦУОШ Төвийн мэдээгээр авав.

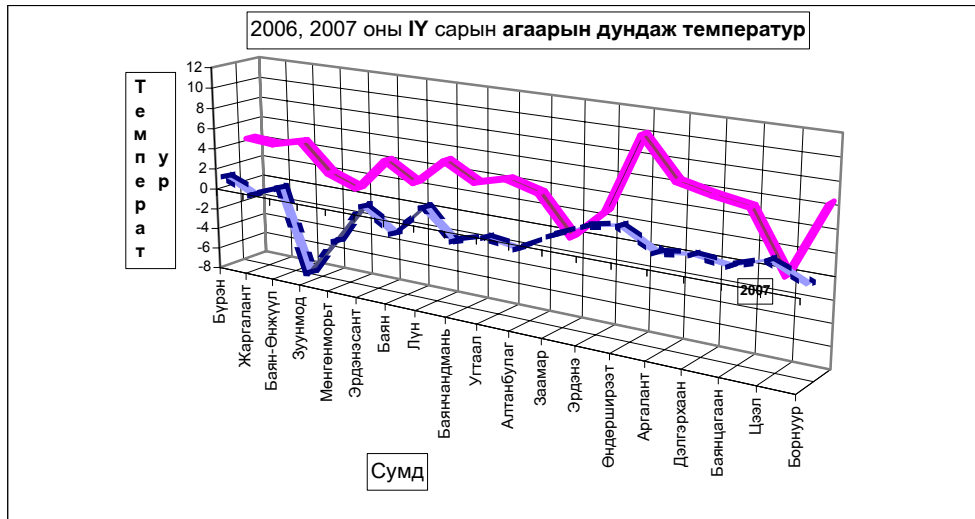
### Харьцуулсан дүгнэлт

2006 оны 04 сартай харьцуулбал энэ оны 4 сарын

- агаарын дундаж температур нь 2+7 градусаар дулаан
- өдрийн хамгийн их температур нь өмнөх мөн оны тухайн сартай ойролцоо
- шөнийн хамгийн бага температур нь 4+6 градусаар дулаан байсан
- сум тус бүрээр хур тунадасны нийлбэрийг гаргаж үзэхэд 0.6-2.0 мм-ээр бага тунадас орлоо.
- сарын сүүлчээр нутгийн зүүн өмнөд хэсгээр хүчтэй салхи шуурга ажиглагдсан, хүчтэй салхи шуурга өмнөх оны тухайн сарыг бодвол харьцангуй цөөн удаа ажиглагдсан ба шороон шуурганы давтагдал ч бага байлаа.



2007 оны 4 сар нь харьцангуй дулаан, орсон тунадасны хэмжээ бага, \*хүчтэй салхи шуурга\*-аар цаг агаарын аюултай үзэгдлүүд ажиглагдсан боловч гарсан хохиролгүй. Хойд талын зарим сумдаар сарын сүүлчээр буку 28-нд ой, хээрийн түймэр гарсан. Ихэнх өдрүүддээ дулаан, сарын сүүлчээр тунадас бага орсон нь ихэнх нутгаар хуурайшилт ихтэй байх нөхцлийг бүрдүүлсэн.



Төв аймгийн Зуунмод хотын агаарын бохирдлын хэмжилт

Төв аймгийн нутагт уртрагийн  $106^{\circ} 57'$ , өргөрөгийн  $47^{\circ} 43'$  солбицолд далайн түвшинээс дээш 1529,3 метр өндөрт Зуунмод хотод байрладаг агаарын бохирдлын 1 харуулд 2004 оны 1-рсарын 1-нээс өнөөдрийг хүртэл агаарын найрлаганд байгаа хольцын концентрацийг тодорхойлох зорилгоор азотын исэл, хүхэрлэг хийн хэмжээнд хоногт 3 удаа ( 08, 14, 20 цагт ) хэмжилт хийдэг. Хольцын концентрацийг хэмжих нэгж (мг/м<sup>3</sup>). Агаарын температур, салхины чиглэл, хурдны хэмжилт хамт хийдэг.

2006,2007 оны 4-р сарын агаарын бохирдлын үзүүлэлтүүд

| Агаарын бохирдлын үзүүлэлтүүд                         | Зөвшөөрөгдөх хэмжээ /улсын хэмжээнд/ |              | 2006                           |     |        |     | 2007  |       |        |     |
|---|--------------------------------------|--------------|--------------------------------|-----|--------|-----|-------|-------|--------|-----|
|   | Хоногийн дундаж                      | Нэг удаагийн | Хоног                          | Сар | Улирал | Жил | Хоног | Сар   | Улирал | Жил |
| Хүхэрлэг хий / SO <sub>2</sub> / мг/м <sup>3</sup>    | 0.03                                 | 0.5          | 0.003                          |     | 0.002  |     | 0.001 | 0.004 | 0.002  | -   |
| Азотын давхар исэл/NO <sub>2</sub> /мг/м <sup>3</sup> | 0.04                                 | 0.085        | 0.01                           |     | 0.016  |     | 0.016 | 0.044 | 0.02   | -   |
| Тоос  | 0.15                                 | 0.5          | Тоос, СО-ийн хэмжилт хийдэггүй |     |        |     |       |       |        |     |
| СО  | 3                                    | 8            |                                |     |        |     |       |       |        |     |

### 2007 ОНЫ ТАВДУГААР САРЫН ЦАГ АГААРЫН УРЬДЧИЛСАН МЭДЭЭ

Төвийн нутаг. Агаарын температурын сарын дундаж нь уулархаг нутгаар 10-13, бусад нутгаар 14-18 градус дулаан байх бөгөөд Хөвсгөлийн ихэнх нутаг, Булганы хойд хил орчмын нутгаар олон жилийн дунджийн орчим, бусад нутгаар дунджаас 1-1.5 градусаар дулаан байх төлөвтэй.Энэ сард Хөвсгөлийн зүүн, Булганы хойд, Сэлэнгийн баруун хойд, Төв аймгийн өмнөд хэсгээр олон жилийн дунджаас бага, бусад нутгаар дунджийн орчим хур тунадас орно.

## Шүүхийн шийдвэр гүйцэтгэл

Шүүхийн шийдвэр гүйцэтгэлийн албаны 2007 оны эхний 4 сарын мэдээгээр ажиллагаа хийгдэж байгаа 542 гүйцэтгэх хуудсанд нийт 878.6 сая ₮-ийн төлбөр тэтгэлэг ногдов. Үүнээс 65 гүйцэтгэх хуудсанд ногдох 115.8 сая ₮-ийн материалд шүүхийн байцаан шийтгэх ажиллагаа хийгдэж, биелүүлбэл зохих 477 гүйцэтгэх хуудасны 762.8 сая ₮-өөс 89.4 сая ₮-ийг биелүүлж, бодит биелэлтийн хувь 11.72 болов.

### Аймгийн шүүхийн шийдвэр гүйцэтгэлийн ажлын 2007 оны 4 сарын мэдээ.

|                            |   | Ажиллагаа хийгдэж байгаа материал |          | Хасагдах БША хийгдэж байгаа |          | Биелүүлбэл зохих       |          | Бодитой биелүүлсэн     |          | Бодит биелэлтийн хувь | Үлдэгдэл               |          |
|----------------------------|---|-----------------------------------|----------|-----------------------------|----------|------------------------|----------|------------------------|----------|-----------------------|------------------------|----------|
|                            |   | Гүйцэтгэх хуудасны тоо            | мянган-₮ | Гүйцэтгэх хуудасны тоо      | мянган-₮ | Гүйцэтгэх хуудасны тоо | мянган-₮ | Гүйцэтгэх хуудасны тоо | мянган-₮ |                       | Гүйцэтгэх хуудасны тоо | мянган-₮ |
| 2003                       | Шийдвэр гүйцэтгэлийн журмаар            | 1066                              | 679398.8 | 106                         | 100854.5 | 960                    | 578544.3 | 123                    | 67761.7  | 11.70%                | 837                    | 510782.6 |
| 2004                       | төлүүлэх нийт төлбөр тэтгэлэг бүгд      | 758                               | 377445.9 | 49                          | 57957.6  | 709                    | 319488.3 | 103                    | 75153.6  | 14.53%                | 606                    | 244334.7 |
| 2005                       |   | 613                               | 485480.8 | 65                          | 170397.9 | 548                    | 315082.9 | 123                    | 85312.6  | 22.45%                | 425                    | 229770.3 |
| 2006                       |   | 780                               | 545590.1 | 46                          | 39620.4  | 734                    | 505969.7 | 109                    | 69862.7  | 13.81%                | 625                    | 436107.0 |
| 2007                       |   | 542                               | 878604.2 | 65                          | 115823.1 | 477                    | 762781.1 | 80                     | 89419.1  | 11.72%                | 397                    | 673362.0 |
| ү<br>ү<br>н<br>э<br>э<br>с | Банкны байгууллагад төлөх               | 55                                | 187818.1 | 2                           | 59284.9  | 53                     | 128533.2 | 12                     | 24310.4  | 18.91%                | 41                     | 104222.8 |
|                            | Нийгмийн даатгалын байгууллагад төлөх   | 5                                 | 49490.0  | 1                           |          | 4                      | 49490    |                        | 624.0    | 1.26%                 | 4                      | 48866    |
|                            | Татварын болон орон нутгийн төсөвт орох | 89                                | 185087.3 | 1                           | 20.0     | 88                     | 185067.3 | 28                     | 5283.7   | 2.86%                 | 60                     | 179783.6 |
|                            | Хүүхдийн тэтгэвэр                       | 305                               | 8305.2   | 1                           |          | 304                    | 8305.2   | 36                     | 3488.1   | 42.00%                | 268                    | 4817.1   |

Тайлбар: БША- Байцаан шийтгэх ажиллагаа хийгдэж байгаа

## Дундаж цалин

Аймгийн хэмжээгээр 2007 оны I улирлын цалингийн түүвэр судалгаанд эдийн засгийн төрөл бүрийн үйл ажиллагаа явуулдаг 42 аж ахуй нэгж, байгууллага хамрагдаж сарын дундаж цалин 96.1 мянган ₮ болж 2006 оны IV улиралтай харьцуулахад 14.6 хувь буюу 12.3 мянган ₮-өөр нэмэгдлээ.

2007 оны 1 дүгээр улирлын дундаж Цалингийн түүвэр судалгаа

| Сарын бундаж цалин<br>мян.төг                           | Удирдах<br>ажилтан | Мэргэжилтэн  | Инженер<br>техникийн<br>ажилтан | Туслах<br>ажилтан | Үйлчилгээний<br>ажилтан | ХАА-ан<br>агнуурын<br>ажилчин | Үйлдвэрлэ<br>лийн<br>ажилчин | Машин<br>тоног/төх-<br>усрагч | Энгийн ба<br>бусад<br>ажилчин | Бүгд        | үүнээс:<br>эмэгтэй |
|---|--------------------|--------------|---------------------------------|-------------------|-------------------------|-------------------------------|------------------------------|-------------------------------|-------------------------------|-------------|--------------------|
| ХАА-ан агнуур   | 76.7               | 60           |                                 |                   | 46.7                    |                               |                              |                               |                               | 61.4        | 57.7               |
| Уул уурхайн олборлох үйлдвэр                            |                    |              |                                 |                   |                         |                               |                              |                               |                               | 87.3        | 65.7               |
| Боловсруулах үйлдвэр                                    | 73.1               | 46.6         | 135.0                           | 62.5              | 50.0                    |                               | 63.8                         |                               |                               | 64.7        | 99.4               |
| Цахилгаан, хий үйлдвэрлэл, ус<br>хангамж                | 146.5              | 137.0        | 97.9                            |                   |                         |                               | 111.2                        |                               |                               | 112.4       | 113.0              |
| Бөөний, жижиглэн худалдаа, гэр<br>эхийн барааны засвар  | 115.0              | 106.0        | 53.8                            | 55.2              | 68.4                    |                               | 74.2                         |                               |                               | 74.1        | 93.3               |
| Барилга   |                    |              |                                 |                   |                         |                               |                              |                               |                               |             |                    |
| Эочид буудал, зоогийн газар                             | 80.0               |              |                                 |                   | 67.5                    |                               |                              |                               |                               | 70.0        | 70.0               |
| Тээвэр, холбоо, агуулахын аж ахуй                       | 165.3              | 96.2         |                                 | 54.6              |                         |                               |                              |                               |                               | 66.3        | 62.1               |
| Санхүүгийн зуучлал                                      | 230.3              | 185.1        |                                 | 132.1             | 81.7                    |                               |                              | 132.0                         |                               | 173.0       | 227.8              |
| Үл хөдлөх хөрөнгө, түрээс,<br>бизнесийн үйл ажиллагаа   | 85.5               | 121.4        | 88.4                            |                   | 49.1                    |                               |                              |                               |                               | 84.3        | 102.5              |
| Төрийн удирдлага, бэтлан<br>хамгаалах, нийгмийн даатгал | 217.4              | 131.3        | 116.8                           | 121.1             | 90.5                    |                               |                              | 90.7                          | 88.3                          | 125.9       | 174.4              |
| Боловсрол   | 125.2              | 105.1        | 87.3                            | 89.3              | 94.6                    |                               |                              |                               | 86.4                          | 100.9       | 132.2              |
| Эрүүл мэнд, нийгмийн халамж                             | 160.0              | 101.2        |                                 |                   | 46.0                    |                               |                              |                               |                               | 97.5        | 120.5              |
| Нийгэм бие хүнд үзүүлэх үйлчилгээ                       | 129.2              | 108.1        | 121.4                           | 73.1              | 80.0                    |                               |                              |                               |                               | 96.8        | 108.5              |
| <b>2007 оны 1-р улирал</b>                              | <b>138.9</b>       | <b>113.8</b> | <b>100.1</b>                    | <b>84.0</b>       | <b>69.8</b>             |                               | <b>83.1</b>                  | <b>111.4</b>                  | <b>87.4</b>                   | <b>96.1</b> | <b>114.1</b>       |
| 2006 оны 4-р улирал                                     | 116.5              | 98.2         | 69.5                            | 58.2              | 71.3                    | 49.9                          | 80.2                         | 66.7                          | 67.1                          | 83.8        | 97.8               |
| Зөрүү   | 22.4               | 15.6         | 30.6                            | 25.8              | -1.5                    |                               | 2.9                          | 44.6                          | 20.3                          | 12.3        | 16.3               |

Статистикийн хэлтсийн

дарга

Ж.Отгончулуун