

Статистикийн хэлтэс

Н..... танаа



Төв аймгийн эдийн засаг, нийгмийн байдлын тухай **Танилцуулга**

(2008 оны эхний 6 сар)

Зуунмод

2008.07.05

Гарчиг

| | |
|---|--------------|
| • Нийгэм эдийн засгийн үзүүлэлтүүд | 2-4 |
| • Төсөв, мөнгө, зээл, хадгаламж, нийгмийн даатгал, нийгмийн халамж | 5-22 |
| • Хэрэглээний үнэ тариф, ХАА-н бүтээгдэхүүний үнэ | 23-33 |
| • Ажилгүйчүүд | 34-37 |
| • Хөдөө аж ахуй | 38-49 |
| • Аж үйлдвэр | 50-57 |
| • Барилга | 58-59 |
| • Тээвэр, холбоо | 60-62 |
| • Соёл, эрүүл мэнд | 63-69 |
| • Гэмт хэрэг | 70-73 |
| • Шүүх | 74-76 |
| • Бусад | 77-86 |

Нийгэм, эдийн засгийн үндсэн үзүүлэлтүүд.

А ймгийн эдийн засаг, нийгмийн зарим үндсэн үзүүлэлтүүдийг их багаар нь зэрэгцүүлсэн байдлаар гаргаж танилцуулгад оруулав.

| | Хэмжих нэгж | Аймгийн дундаж | 2008 оны 6 сар | | | |
|--|-------------|----------------|-------------------|---------------|--------------------|--------------|
| | | | хамгийн | | | |
| | | | их | | бага | |
| Хүн амын нягтрал | хүн | 1.2 | Зуунмод | 773.20 | Мөнгөнморьт | 0.28 |
| | | | Сүмбэр | 4.71 | Баянцагаан | 0.34 |
| | | | Батсүмбэр | 2.68 | Эрдэнэ | 0.45 |
| | | | Эрдэнэсант | 1.66 | Баянөнжүүл | 0.53 |
| | | | Архуст | 1.65 | Алтанбулаг | 0.54 |
| Төрөх насны 1000 эмэгтэйд ногдох төрөлт | хүн | 15.18 | Зуунмод | 42.16 | Мөнгөнморьт | 1.9 |
| | | | Бүрэн | 25.06 | Эрдэнэ | 1.9 |
| | | | Батсүмбэр | 16.04 | Баян-Өнжүүл | 3.9 |
| | | | Жаргалант | 14.04 | Баянжаргалан | 4.1 |
| | | | Эрдэнэсант | 13.61 | Борнуур | 4.4 |
| 1000 хүнд ногдох нас баралт | хүн | 2.22 | Баянхангай | 4.28 | Сүмбэр | 0.6 |
| | | | Мөнгөнморьт | 4.21 | Баяндэлгэр | 0.9 |
| | | | Дэлгэрхаан | 3.97 | Аргалант | 1.0 |
| | | | Баянцагаан | 3.22 | Сэргэлэн | 1.1 |
| | | | Баянжаргалан | 3.08 | Лүн | 1.2 |
| Хөдөлмөрийн насны 10000 хүнд ногдох ажилгүйчүүдийн тоо | хүн | 99 | Зуунмод | 291 | Лүн | 6 |
| | | | Сүмбэр | 264 | Баян | 15 |
| | | | Цээл | 147 | Өндөрширээт | 16 |
| | | | Баянжаргалан | 135 | Батсүмбэр | 19 |
| | | | Архуст | 101 | Бүрэн | 21 |
| Амьд төрсөн 1000 хүүхдэд ногдох нас баралт | хүн | 0 | Алтанбулаг | 0.32 | Эрдэнэсант | 0.0 |
| | | | Зуунмод | 0.20 | Эрдэнэ | 0.0 |
| | | | | | Цээл | 0.0 |
| | | | | | Угтаал | 0.0 |
| | | | | | Сэргэлэн | 0.0 |
| 10000 хүн тутмаас халдварт өвчнөөр өвчлөгчид | хүн | 53.36 | Архуст | 255.29 | Сэргэлэн | 5.3 |
| | | | Зуунмод | 188.81 | Эрдэнэ | 5.5 |
| | | | Баянхангай | 121.34 | Баянжаргалан | 6.2 |
| | | | Цээл | 59.52 | Баян-Өнжүүл | 7.8 |
| | | | Мөнгөнморьт | 47.32 | Баяндэлгэр | 8.6 |
| Орон нутгийн төсвийн орлогод зарлагын эзлэх хувь | % | 30.82% | Заамар | 46.07 | Дэлгэрхаан | 1.41 |
| | | | Баянжаргалан | 28.91 | Сүмбэр | 1.67 |
| | | | Эрдэнэ | 15.44 | Угтаал | 2.07 |
| | | | Баянөнжүүл | 12.56 | Зуунмод | 2.27 |
| | | | Мөнгөнморьт | 11.57 | Аргалант | 2.46 |
| Нэг хүнд ногдох төсвийн зарлага | мян-₮ | 140.14 | Баянхангай | 150.61 | Батсүмбэр | 48.88 |
| | | | Баяндэлгэр | 140.95 | Эрдэнэ | 51.43 |
| | | | Архуст | 139.54 | Борнуур | 73.17 |
| | | | Баянжаргалан | 131.35 | Эрдэнэсант | 76.91 |
| | | | Мөнгөнморьт | 126.42 | Баян | 89.22 |
| Нэг хүнд ногдох төсвийн орлого | мян-₮ | 43.20 | Заамар | 43.63 | Дэлгэрхаан | 1.48 |
| | | | Баянжаргалан | 37.98 | Сүмбэр | 2.11 |
| | | | Мөнгөнморьт | 14.63 | Зуунмод | 2.09 |
| | | | Баянөнжүүл | 10.04 | Угтаал | 2.45 |
| | | | Баянчандмань | 9.27 | Аргалант | 2.64 |

(үргэлжлэл)

| | Хэмжих нэгж | 2008 оны VI сар | | | | |
|-----------------------|-------------|-----------------|-------------------|-------------|---------------------|-------------|
| | | Аймгийн дундаж | Хамгийн | | | |
| | | | их | бага | | |
| дээд зэргийн гурил | төг | 1074 | Борнуур | 1200 | Зуунмод | 900 |
| | | | Архуст | 1200 | Өндөрширээт | 900 |
| | | | Сүмбэр | 1200 | Баянхангай | 900 |
| | | | Угтаал | 1200 | Сэргэлэн | 900 |
| | | | Мөнгөнморьт | 1200 | Алтанбулаг | 950 |
| Хонины мах | төг | 3206 | Баян | 4100 | Баянхангай | 2500 |
| | | | Сүмбэр | 4000 | Баянцагаан | 2500 |
| | | | Архуст | 4000 | Угтаал | 2500 |
| | | | Баянцогт | 4000 | Дэлгэрхаан | 2500 |
| Үхрийн мах | төг | 3530 | Эрдэнэсант | 4500 | Цээл | 2800 |
| | | | Архуст | 4500 | Аргалант | 3000 |
| | | | Баян | 4500 | Баянжаргалан | 3000 |
| | | | Баянчандмань | 4200 | Баянцагаан | 3000 |
| Цагаан будаа | төг | 1383 | Баян | 1600 | Заамар | 1200 |
| | | | Сэргэлэн | 1500 | Лүн | 1200 |
| | | | Баянжаргалан | 1500 | Баяндэлгэр | 1200 |
| | | | Бүрэн | 1500 | Баян-өнжүүл | 1250 |
| Хатуу чихэр | төг | 2752 | Сэргэлэн | 1500 | Алтанбулаг | 1300 |
| | | | Жаргалант | 3500 | Мөнгөнморьт | 2500 |
| | | | Эрдэнэ | 3200 | Сэргэлэн | 2500 |
| | | | Баяндэлгэр | 3000 | Заамар | 2500 |
| Шингэн сүү | төг | 594 | Баян | 1000 | Мөнгөнморьт | 320 |
| | | | Баян-өнжүүл | 1000 | Сүмбэр | 360 |
| | | | Баян | 800 | Цээл | 400 |
| | | | Алтанбулаг | 700 | Батсүмбэр | 400 |
| Элсэн чихэр | төг | 1047 | Баянцогт | 1000 | Баянцогт | 400 |
| | | | Лүн | 1500 | Мөнгөнморьт | 850 |
| | | | Батсүмбэр | 1300 | Зуунмод | 860 |
| | | | Аргалант | 1200 | Алтанбулаг | 900 |
| Гурилан боов /0.5 гр/ | төг | 976 | Угтаал | 1200 | Баянжаргалан | 900 |
| | | | Цээл | 1200 | Эрдэнэсант | 950 |
| | | | Эрдэнэсант | 1500 | Мөнгөнморьт | 600 |
| | | | Баян-өнжүүл | 1300 | Алтанбулаг | 700 |
| Төмс | төг | 676 | Заамар | 1300 | Батсүмбэр | 700 |
| | | | Дэлгэрхаан | 1200 | Борнуур | 750 |
| | | | Жаргалант | 1200 | Архуст | 800 |
| | | | Баян | 1400 | Сүмбэр | 300 |
| Сонгино | төг | 678 | Дэлгэрхаан | 1000 | Сэргэлэн | 500 |
| | | | Баян | 1000 | Цээл | 500 |
| | | | Баянжаргалан | 800 | Архуст | 500 |
| | | | Зуунмод | 800 | Батсүмбэр | 500 |
| | төг | 678 | Алтанбулаг | 1100 | Заамар | 500 |
| | | | Дэлгэрхаан | 1000 | Эрдэнэ | 500 |
| | | | Баян | 1000 | Баянхангай | 500 |
| | | | Баянжаргалан | 800 | Бүрэн | 500 |
| | | | Зуунмод | 800 | Жаргалант | 500 |

(үргэлжлэл)

| | | Хэмжих нэгж measuring unit | Эхний 6 сар - In first 6 months | | | |
|--|--------------------------------------|-------------------------------|---------------------------------|---|---|--|
| | | | Аймгийн дүн болон дундаж | Хамгийн | | |
| | | | | их | бага | |
| | | | Total and average | highest | lowest | |
| Т а р и а л с а н т а л б а й S o w n | үр тариа-cereals | гектар hectar | 20024.4 | Жаргалант 5247 Угтаал 4423.4 Сүмбэр 3533 Цээл 2861 Баянцогт 1350 | Сэргэлэн 50 Архуст 100 Баянчандмань 271 Борнуур 489 Мөнгөнморьт 500.0 | |
| | Техникийн ургамал Technical crops | гектар hectar | 3398.0 | Цээл 2195.0 Жаргалант 815.0 Баянчандмань 300.0 Борнуур 88.0 | | |
| | төмс-potato | гектар hectar | 2758.1 | Жаргалант 766.5 Борнуур 580 Батсүмбэр 375 Баянчандмань 243 Сүмбэр 228 | Баян 0.5 Дэлгэрхаан 1 Баянжаргалан 1.1 Бүрэн 2 Баян-Өнжүүл 2 | |
| | хүнсний ногоо-vegetable | гектар hectar | 852.6 | Борнуур 400.0 Батсүмбэр 71.0 Баянчандмань 68.0 Баянцогт 60.0 Сүмбэр 51.5 | Баян 0.2 Баянхангай 0.5 Бүрэн 0.5 Дэлгэрхаан 0.5 Архуст 0.8 | |
| Төл бойжилтийн хувь Percentage of survivals | | Хувь percent | 95.93% | Угтаал 100.0% Цээл 99.91% Эрдэнэсант 99.60% Баянжаргалан 99.55% Баяндэлгэр 99.54% | Баян-Өнжүүл 83.95% Бүрэн 86.43% Баян 87.81% Дэлгэрхаан 88.39% Алтанбулаг 89.92% | |
| Том малын зүй бус хорогдлын оны эхний малд эзлэх хувь Percentage of losses to total livestock at the beginning of year | | Хувь percent | 2.49% | Дэлгэрхаан 18.40% Бүрэн 8.30% Баян-Өнжүүл 5.10% Алтанбулаг 5.08% Архуст 3.98% | Угтаал 0.03% Борнуур 0.22% Баяндэлгэр 0.25% Баянчандмань 0.30% Заамар 0.37% | |
| 16-гаас дээш насны 10000 хүнд ногдох гэмт хэрэг Number of offences per 10000 population of 16 and above ages | | Хүн people | 58 | Баяндэлгэр 195 Сэргэлэн 168 Баян 143 Аргалант 102 Баянжаргалан 88 | Баянцагаан 6 Бүрэн 9 Борнуур 30 Батсүмбэр 30 Эрдэнэсант 31 | |

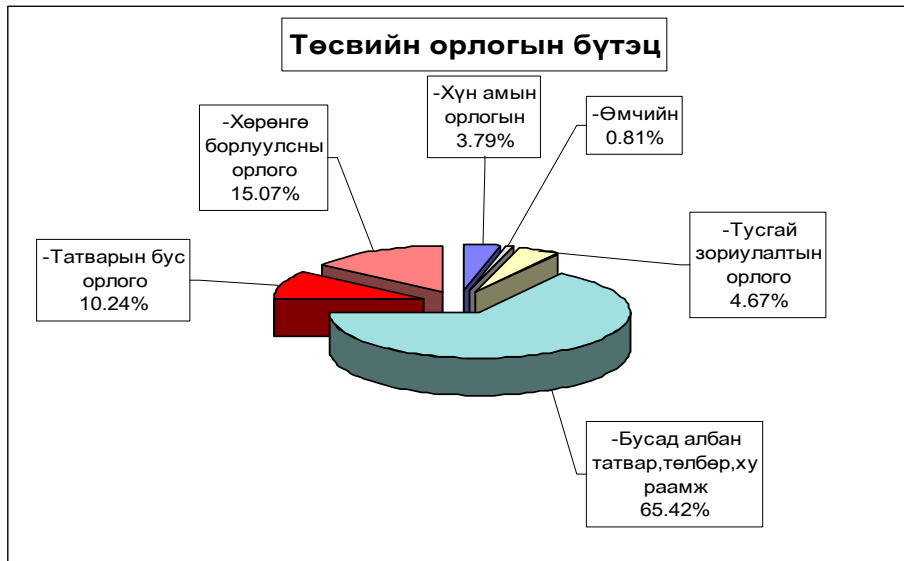


Т ө с ө в , м ө н г ө

Төсвийн орлого 2008 оны эхний 6 сард орон нутаг ба аймагт төвлөрүүлснээр орлого 2943.1 сая, зарлага 12448.1 сая ₮ болж, аймаг, орон нутгийн төсвийн орлогоор тооцоход орлогын төлөвлөгөө 221.6 хувь биелэгдэж, үндсэн нэрийн татварын орлогуудаас: хүн амын орлогын албан татвар, өмчийн татвар, татварын бус орлого, хөрөнгө борлуулсны орлогын төлөвлөгөөнүүд биелэгдээгүйн дээр: хүн амын орлогын албан татвараас: орлогыг тухай бүр тодорхойлох боломжгүй, мал бүхий иргэний орлого, өмчийн албан татвараас: үл хөдлөх хөрөнгийн, бууны, бусад албан татвар, төлбөр хураамжаас: түгээмэл тархацтай ашигт малтмал ашигласны орлогын төлөвлөгөөнүүд биелэгдсэнгүй.

Төсвийн орлогын гүйцэтгэл. (мянган ₮) Budget revenue. /thousand tog/

| Орлогын төрлүүд. Types of revenue | 2007 он эхний 6 сар | 2008 оны эхний 6 сар | | | 2008-6% 2007-6% | Орлогод ээлэх % 2008 он |
|--|------------------------|----------------------|------------------|---------|--------------------|-------------------------------|
| | | Төлөв- лөгөө | Гүйцэт- гэл | ТБ % | | |
| I. ОРЛОГО - Бүгд REVENUE-TOTAL (II+Y) | 1056656.3 | 1328281.7 | 2943065.8 | 221.6% | 278.5% | 100.0% |
| II. Урсгал орлого-current revenue (III+Y) | 973596.5 | 1119911.7 | 2499677.6 | 223.2% | 256.7% | 99.6% |
| III Татварын орлого-tax revenue (1+2+3+4) | 834892.5 | 886796.7 | 2198296.0 | 247.9% | 263.3% | 90.3% |
| 1.Орлогын албан татвар-income tax (1.1+1.2) | 159242.3 | 136715.1 | 111607.0 | 81.6% | 70.1% | 3.3% |
| 1.1. Хүн амын орлогын албан татвар Individuals Income tax | 159242.3 | 136715.1 | 111607.0 | 81.6% | 70.1% | 3.3% |
| У. цалин хөлс, түүнтэй адилтгах орлого | | | | | | |
| Ү. хувиараа аж ахуй эрхэлсний орлого | | | | | | |
| Ү орлогыг тухай бүр тодорхойлох боломжгүй | 22852.5 | 20110.5 | 19581.9 | 97.4% | 85.7% | 1.1% |
| II хувийн мал бүхий иргэний орлого | 126639.5 | 113720.0 | 87322.6 | 76.8% | 69.0% | 2.2% |
| О хадгаламжийн хүүгийн орлого | | | | | | |
| О хувьцааны ногдол ашиг, хувь хүртэгчийн | | | | | | |
| С бусад орлого | 9750.3 | 2884.6 | 4702.5 | 163.0% | 0.0% | 0.1% |
| 1.2. Аж ахуйн нэгжийн орлогын татвар Corporate Income tax | | | | | | |
| 2. Өмчийн татвар Property tax | 16341.0 | 26411.2 | 23909.7 | 90.5% | 146.3% | 0.4% |
| Үл хөдлөх хөрөнгийн | 15004.5 | 24759.2 | 22733.7 | 91.8% | 151.5% | 0.4% |
| Бууны албан татвар | 1336.5 | 1652.0 | 1176.0 | 71.2% | 88.0% | 0.0% |
| 3. Дотоодын бараа үйлчилгээний татвар Domestic goods and services Дотоодын (НӨАТ) Онцгой татвар | | | | | | |
| 4.Тусгай зориулалтын орлого | 118542.6 | 110050.6 | 137492.1 | 124.9% | 116.0% | 0.1% |
| үүнээс Автотээврийн болон өөрөө явагч хэрэгслийн | 118542.6 | 110050.6 | 137492.1 | 124.9% | 116.0% | 0.1% |
| 5. Бусад албан татвар, төлбөр, хураамж Other taxes | 540766.6 | 613619.8 | 1925287.2 | 313.8% | 356.0% | 86.5% |
| а. Улсын тэмдэгтийн хураамж | 22202.0 | 16470.1 | 27751.8 | 168.5% | 125.0% | 1.3% |
| б. Ашигт малтмалын нөөцийн төлбөр | 40296.1 | 204198.0 | 1251682.0 | 613.0% | 0.0% | 73.8% |
| г. Газрын төлбөр | 127816.9 | 156814.7 | 156985.0 | 100.1% | 122.8% | 4.1% |
| д. Ойгоос түлээ, мод ашигласны төлбөр | 53288.8 | 30764.0 | 57483.0 | 186.9% | 107.9% | 3.2% |
| е. Ашигт малтмалаас бусад байгалийн баялаг ашиглахад олгох эрхийн зөвшөөрлийн хураамж | 170482.7 | 149509.8 | 223711.2 | 149.6% | 131.2% | 0.4% |
| ё. Байгальтай харьцахад хураах төлбөр | 1186.6 | 500.0 | 660.0 | 132.0% | 0.2% | |
| и. Агнуурын нөөц ашигласны төлбөр, эгнэх барих зөвшөөрлийн хураамж | 9272.5 | 1000.0 | 4929.2 | 492.9% | 0.1% | 0.2% |
| й. Түгээмэл тархацтай ашигт малтмал ашигласны | 5278.6 | 3950.0 | 3615.5 | 91.5% | 0.0% | 0.1% |
| м.Ус, рашаан ашигласны төлбөр | 83087.9 | 32930.5 | 163873.7 | 497.6% | 0.0% | 2.1% |
| к. Бусад төлбөр, хураамж | 27854.5 | 17482.7 | 34595.8 | 212.8% | 53.8% | 1.4% |
| IV. -Татварын бус орлого-Non tax revenue | 138704.0 | 233115.0 | 301381.6 | 129.3% | 217.3% | 9.2% |
| а. Хувьцааны ногдол ашиг | | | | | | |
| б. Хүү торгуулийн орлого | 49434.4 | 31697.8 | 51343.1 | 162.0% | 103.9% | 1.4% |
| в. Төсөвт газрын өөрийн орлого | 83343.7 | 193490.2 | 194234.1 | 100.4% | 233.1% | 7.7% |
| г. Түрээсийн орлого | 3133.3 | 3427.0 | 24282.6 | 708.6% | 775.0% | 0.2% |
| д. Бусад орлого | 2792.6 | 4500.0 | 31521.8 | 700.5% | 1128.8% | 0.1% |
| V. -Хөрөнгө борлуулсны орлого-Capital revenue | 83059.8 | 208370.0 | 443388.2 | 212.8% | 533.8% | 0.5% |
| а. Төрийн өмч худалдсаны орлого | 2687.8 | 370.0 | 15330.8 | 4143.5% | 570.4% | 0.5% |
| б. Өмч хувьчлалын орлого | 80,372.0 | 208,000.0 | 428057.4 | 205.8% | 532.6% | 14.5% |



Аймагт төвлөрүүлэх орлогууд. (мян-₮)

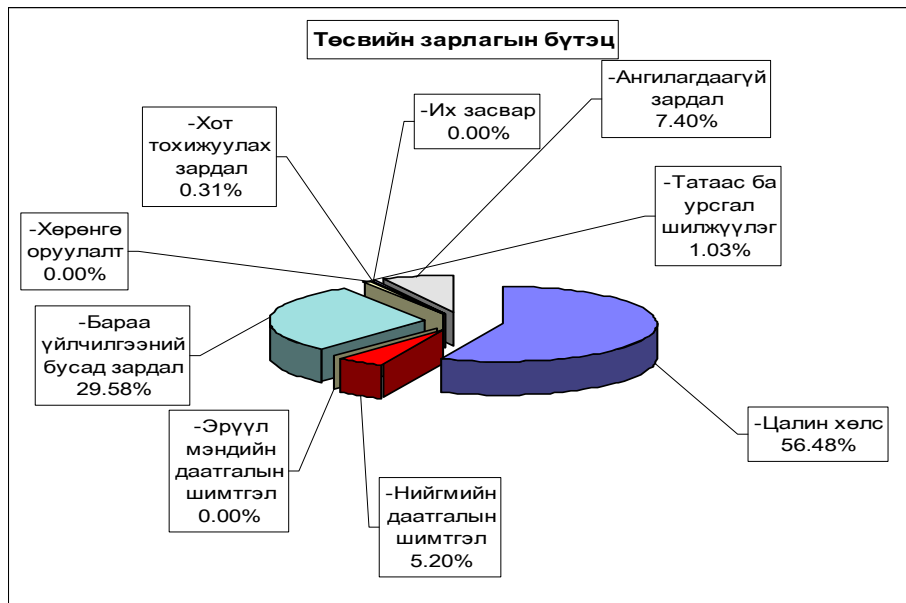
| | 2007 оны мөн үеийн гүйцэтгэл | 2008 оны эхний 6 сарын | | |
|---|------------------------------|------------------------|--------------------|---------------|
| | | төлөв - лөгөө | гүйцэтгэл | ТБ-ийн хувь |
| Авто техник болон өөрөө явах хэрэгслийн | 118,542.6 | 110,050.6 | 137,517.3 | 125.0% |
| Газрын төлбөр | 127,816.9 | 156,814.7 | 156,985.0 | 100.1% |
| Үл хөдлөх хөрөнгийн | 15,004.5 | 24,759.2 | 22,733.7 | 91.8% |
| Нөөцийн | 80,434.7 | 136,132.0 | 834,454.7 | 613.0% |
| Хүү торгууль | 18,396.3 | 10,000.0 | 16,827.4 | 168.3% |
| Төсөвт газрын өөрийн орлого | 77,656.6 | 190,909.2 | 190,576.5 | 99.8% |
| түрээсийн орлого | 0.9 | 2,000.0 | 21,780.0 | 1089.0% |
| Хөрөнгө борлуулсны орлого | | 208,000.0 | 428,057.4 | 205.8% |
| Нэр зааж төлөвлөөгүй орлого | 2,792.6 | 4,500.0 | 31,521.8 | 700.5% |
| Лиценз: хайгуул | 45,024.0 | 74,754.9 | 111,855.6 | 149.6% |
| Лиценз: Ашиглалтын | 80,372.0 | | | |
| ДҮН | 566,041.1 | 917,920.6 | 1,952,309.4 | 321.4% |

Улсад төвлөрүүлдэг орлогууд. (мян-₮)

| | 2007 оны мөн үеийн гүйцэтгэл | 2008 оны эхний 6 сарын | | |
|---|------------------------------|------------------------|--------------------|---------------|
| | | төлөв - лөгөө | гүйцэтгэл | ТБ-ийн хувь |
| Хүн амын цалин хөлс түүнтэй адил орлого | 369,106.9 | 452,951.6 | 740,695.7 | 163.5% |
| Аж ахуйн нэгжийн орлогын албан татвар | 29,344.8 | 32,486.2 | 19,607.2 | 60.4% |
| Нэмэгдсэн өртгийн албан татвар | 53,187.7 | 81,847.4 | 55,195.7 | 67.4% |
| Онцгой албан татвар | 52,398.7 | 49,980.0 | 25,320.0 | 50.7% |
| Алтнаас бусад нөөц | 115,441.8 | 109,098.5 | 351,117.4 | 321.8% |
| Ноогдол ашиг | | 62.6 | | |
| ДҮН | 619,479.9 | 726,426.3 | 1,191,936.0 | 148.9% |

2007 оны мөн үеэс төсөвт байгуулагуудын өглөг 22.38 хувь 34.73 сая ₮-өөр, авлага 27.31 хувь 26.3 сая ₮-өөр тус бүр нэмэгдлээ.

| EXPENDITURE SECTOR | Нийт зарлага total expenditure | | | | | |
|---|------------------------------------|------------------------|-------------------|--------|------------------|--------------------------------|
| | 2007 оны мен үеийн гүйцэтгэл | 2008 оны эхний 6 сарын | | | 2008-6 2007-6 | Зарлагад ээлэх % 2008 он |
| | | Төлөв- лөгөө | Гүйцэт- гэл | ТБ % | | |
| Бүх зарлагын дүн | 7,713,233.8 | 14092056.4 | 12448068.9 | 90.3% | 161.4% | 100.0% |
| 1.Цалин хөлс | 3,130,086.5 | 7952687 | 7030294.1 | 90.5% | 224.6% | 56.5% |
| 2.Нийгмийн даатгалын шимтгэл | 751,766.9 | 753705.5 | 646922.17 | 88.0% | 86.1% | 5.2% |
| 3.Эрүүл мэндийн даатгалын хураамж | | | | | | |
| 4.Бараа үйлчилгээний бусад зардал | 3,422,610.5 | 5092312.8 | 4624989.3 | 92.4% | 135.1% | 37.2% |
| - бичиг хэрэг | 41,286.2 | 58335.3 | 43554.6 | 78.6% | 105.5% | 0.9% |
| -гэрэл цахилгаан | 105,893.9 | 139603.8 | 102562.9 | 75.2% | 96.9% | 2.2% |
| -түлш халаалт | 1,138,541.8 | 1470088.1 | 1329881.5 | 90.5% | 116.8% | 28.8% |
| -тээвэр шатахуун | 314,964.9 | 402983.3 | 390634.9 | 102.5% | 124.0% | 8.4% |
| -шуудан холбоо | 61,879.0 | 69790.9 | 55401.9 | 83.7% | 89.5% | 1.2% |
| -цэвэр бохир ус | 30,382.3 | 51583.3 | 27915.1 | 54.5% | 91.9% | 0.6% |
| - дотоод албан томилолт | 101,897.8 | 104407 | 91376.3 | 93.5% | 89.7% | 2.0% |
| - Ном, хэвлэл авах | 14,243.8 | 30844.6 | 24950.9 | 84.5% | 175.2% | 0.5% |
| -хичээл практикийн зардал | 40,752.2 | 130413.6 | 96255.1 | 73.8% | 236.2% | 2.1% |
| -эд хогшил худалдан авах | 123,026.0 | 110548.8 | 85571.9 | 79.7% | 69.6% | 1.9% |
| -нормын хувцасны зардал | 23,678.4 | 93460.8 | 51152.6 | 54.9% | 216.0% | 1.1% |
| - Хоол | 383,746.3 | 882959.3 | 542162.4 | 61.5% | 141.3% | 11.7% |
| - Эм | 123,233.4 | 190035.3 | 147153.2 | 77.5% | 119.4% | 3.2% |
| -урсгал зардал | 105,094.4 | 149763.6 | 92569 | 66.1% | 88.1% | 2.0% |
| - Биений тамирын уралдаан,тэмцээн | 10,213.8 | 38120.3 | 31561 | 86.8% | 309.0% | 0.7% |
| - Байрны түрээсийн хөлс | 1,076.7 | 574.1 | 1224.9 | 213.4% | 113.8% | 0.0% |
| -бусад зардал | 802,699.6 | 1168800.7 | 1511061.1 | 132.5% | 188.2% | 32.7% |
| 5.Татаас ба урсгал шилжүүлэг | 67,583.8 | 290351.1 | 127958 | 46.4% | 189.3% | 1.0% |
| - Оюутаны тэтгэлэг | | | | | | |
| -Нэг удаагийн тэтгэмж, урамшуулал | 67,583.8 | 290351.1 | 127958 | 46.4% | 189.3% | 1.0% |
| 6.Хөрөнгийн зардал | 341,186.1 | 3,000.0 | 17,905.3 | 596.8% | 5.2% | 0.14% |
| үүнээс: төсвийн хөрөнгө | 341,186.1 | 3,000.0 | 17,905.3 | 596.8% | 5.2% | 0.14% |
| Санхүүгийн байгуул- : Оны эхний үлдэгдэл | 115,503.8 | | 313,842.6 | | 271.72% | |
| лагын харилцах дансны үлдэгдэл : Тайлангийн эцсийн үлдэгдэл | 893,514.7 | | 1,915,312.8 | | 214.36% | |
| Төсөвт байгууллагын :Өглөгийн үлдэгдэл | 155,055.4 | | 189,758.0 | | 122.38% | |
| :Авлагын үлдэгдэл | 96,330.0 | | 122,636.2 | | 127.31% | |



Нийт зарлагаас. from total EXPENDITURE

| EXPENDITURE SECTOR | 2007 оны мөн үеийн гүйцэтгэл | 2008 оны эхний 6 сар | | | Нийт зар- лагад эзлэх % | Зарлагад эзлэх % 2008 он |
|---|------------------------------------|----------------------|--------------------|--------|-------------------------------|--------------------------------|
| | | Төлөв- лөгөө | Гүйцэт- гэл | ТБ % | | |
| 01 . Нийтийн ерөнхий үйл-ний зарлага | 1,669,258.5 | 2,617,411.5 | 2,472,418.3 | 106.9% | 19.86% | 100.00% |
| 1.Цалин хөлс | 616,097.6 | 1,466,650.9 | 1,347,676.4 | 105.1% | 10.83% | 54.5% |
| 2.Нийгмийн даатгалын шимтгэл | 158,247.7 | 146,252.3 | 128,034.8 | 100.2% | 1.03% | 5.2% |
| 3.Эрүүл мэндийн даатгалын хураамж | | | | | | |
| 4.Бараа үйлчилгээний бусад зардал | 818,960.9 | 927,529.9 | 928,560.7 | 110.3% | 7.46% | 37.6% |
| - бичиг хэрэг | 20,077.8 | 26,000.1 | 20,298.8 | 88.0% | 0.16% | 2.2% |
| -гэрэл цахилгаан | 25,524.4 | 38,249.8 | 28,229.0 | 80.7% | 0.23% | 3.0% |
| -түлш халаалт | 148,336.9 | 213,069.5 | 194,414.5 | 91.3% | 1.56% | 20.9% |
| -тээвэр шатахуун | 148,942.4 | 177,328.2 | 180,692.2 | 116.3% | 1.45% | 19.5% |
| -шуудан холбоо | 35,244.9 | 34,451.4 | 28,877.5 | 93.6% | 0.23% | 3.1% |
| -цэвэр бохир ус | 3,979.4 | 7,258.7 | 1,601.8 | 23.1% | 0.01% | 0.2% |
| - дотоод албан томилолт | 58,468.2 | 60,204.6 | 57,833.1 | 108.0% | 0.46% | 6.2% |
| - Ном, хэвлэл авах | 4,028.5 | 6,234.8 | 4,084.7 | 83.0% | 0.03% | 0.4% |
| -хичээл практикийн зардал | 135.0 | 2,136.2 | 219.0 | 10.3% | 0.00% | 0.0% |
| -эд хогшил худалдан авах | 76,797.0 | 35,765.7 | 33,566.7 | 102.9% | 0.27% | 3.6% |
| -нормын хувцасны зардал | 2,439.0 | 10,908.5 | 6,178.1 | 58.4% | 0.05% | 0.7% |
| - Хоол | 26,015.9 | 50,561.5 | 20,110.7 | 41.2% | 0.16% | 2.2% |
| - Эм | 459.8 | 3,350.0 | 326.6 | 10.1% | 0.00% | 0.0% |
| -урсгал зардал | 42,183.5 | 65,317.4 | 37,799.2 | 68.0% | 0.30% | 4.1% |
| - Биеийн тамирын уралдаан,тэмцээн | 6,308.1 | 10,515.1 | 9,493.2 | 108.6% | 0.08% | 1.0% |
| - Байрны түрээсийн хөлс | | | | | | |
| -бусад зардал | 220,020.1 | 186,178.4 | 304,835.6 | 193.3% | 2.45% | 32.8% |
| 5.Татаас ба урсгал шилжүүлэг | 21,437.2 | 73,978.4 | 50,241.1 | 85.0% | 0.40% | 2.0% |
| - Татаас | | | | | | |
| -Нэг удаагийн тэтгэмж,урамшуулал | 21,437.2 | 73,978.4 | 50,241.1 | 85.0% | 0.40% | 2.0% |
| 6.Хөрөнгийн зардал | 54,515.1 | 3,000.0 | 17,905.3 | 596.8% | 0.14% | 0.7% |
| үүнээс: Их засвар | 54,515.1 | 3,000.0 | 17,905.3 | 596.8% | 0.14% | 0.7% |
| 02 . Батлан хамгаалах | 98,586.6 | 180,318.0 | 175,882.2 | 97.5% | 1.41% | 100.0% |
| 1.Цалин хөлс | 70,520.3 | 131,120.4 | 129,046.9 | 98.4% | 1.04% | 73.4% |
| 2.Нийгмийн даатгалын шимтгэл | 3,161.5 | 2,677.8 | 2,621.0 | 97.9% | 0.02% | 1.5% |
| 3.Эрүүл мэндийн даатгалын хураамж | | | | | | |
| 4.Бараа үйлчилгээний бусад зардал | 24,596.8 | 45,625.2 | 44,018.3 | 96.5% | 0.35% | 25.0% |
| - бичиг хэрэг | 423.5 | 567.6 | 558.7 | 98.4% | 0.00% | 1.3% |
| -гэрэл цахилгаан | 495.3 | 833.4 | 622.8 | 74.7% | 0.01% | 1.4% |
| -түлш халаалт | 11,923.0 | 14,811.8 | 14,811.8 | 100.0% | 0.12% | 33.6% |
| -тээвэр шатахуун | 7,171.5 | 13,396.2 | 13,396.2 | 100.0% | 0.11% | 30.4% |
| -шуудан холбоо | 753.7 | 1,651.8 | 1,244.9 | 75.4% | 0.01% | 2.8% |
| -цэвэр бохир ус | 227.7 | 492.0 | 357.8 | 72.7% | 0.00% | 0.8% |
| - дотоод албан томилолт | 300.6 | 714.0 | 538.2 | 75.4% | 0.00% | 1.2% |
| - Ном, хэвлэл авах | 60.0 | 72.6 | 55.3 | 76.2% | 0.00% | 0.1% |
| -хичээл практикийн зардал | 324.0 | 550.2 | 540.8 | 98.3% | 0.00% | 1.2% |
| -эд хогшил худалдан авах | 250.0 | 1,000.0 | 976.0 | 97.6% | 0.01% | 2.22% |
| -нормын хувцасны зардал | | 141.0 | 110.9 | 78.7% | 0.00% | 0.25% |
| - Хоол | 1506.0 | 3402.6 | 3187.0 | 93.7% | 0.03% | 7.24% |
| - Эм | | 161.4 | | | | |
| -урсгал зардал | 590.3 | 625.0 | 625.0 | 100.0% | 0.01% | 1.42% |
| - Биеийн тамирын уралдаан,тэмцээн | 264.1 | 672.6 | | | | |
| - Байрны түрээсийн хөлс | | | 592.5 | | 0.00% | 1.35% |
| -бусад зардал | 307.1 | 6533 | 6400.4 | 98.0% | 0.05% | 14.54% |
| 5.Татаас ба урсгал шилжүүлэг | 308 | 894.6 | 196 | 21.9% | 0.00% | 0.11% |
| - Татаас | | | | | | |
| -Нэг удаагийн тэтгэмж,урамшуулал | 308 | 894.6 | 196 | 21.9% | 0.00% | 0.11% |
| 6.Хөрөнгийн зардал | | | | | | |
| үүнээс: Их засвар | | | | | | |

Нийт зарлагаас. from total EXPENDITURE

| EXPENDITURE SECTOR | 2007 оны мөн үеийн гүйцэтгэл | 2008 оны эхний 6 сарын | | | Нийт зар лагад эзлэх % | Зарлагад эзлэх % 2008 он |
|--|------------------------------------|------------------------|--------------------|---------|------------------------------|--------------------------------|
| | | Төлөв- лөгөө | Гүйцэт- гэл | ТБ % | | |
| 03 . Нийгмийн хэв журам, аюулгүй байдал | 297,973.6 | 498,596.2 | 476,851.5 | 95.6% | 3.83% | 100.00% |
| 1.Цалин хөлс | 203,554.7 | 381,102.6 | 374,368.5 | 98.2% | 3.01% | 78.51% |
| 2.Нийгмийн даатгалын шимтгэл | 8,131.6 | 7,622.4 | 7,610.9 | 99.8% | 0.06% | 1.60% |
| 3.Эрүүл мэндийн даатгалын хураамж | | | | | | |
| 4.Бараа үйлчилгээний бусад зардал | 85,428.7 | 96,609.0 | 93,763.7 | 97.1% | 0.75% | 19.66% |
| - бичиг хэрэг | 1,765.5 | 1,750.8 | 1,626.5 | 92.9% | 0.01% | 1.73% |
| -гэрэл цахилгаан | 1,336.5 | 1,447.8 | 1,447.8 | 100.0% | 0.01% | 1.54% |
| -түлш халаалт | 24,832.9 | 34,927.2 | 34,208.1 | 97.9% | 0.27% | 36.48% |
| -тээвэр шатахуун | 39,292.2 | 41,256.6 | 41,256.6 | 100.0% | 0.33% | 44.00% |
| -шуудан холбоо | 5,025.6 | 5,025.6 | 4,359.9 | 86.8% | 0.04% | 4.65% |
| -цэвэр бохир ус | 1,230.1 | 1,914.6 | 1,230.1 | 64.2% | 0.01% | 1.31% |
| - дотоод албан томилолт | 4,608.5 | 4,860.6 | 4,336.5 | 89.2% | 0.03% | 4.62% |
| Ном хэвлэл авах зар | 58.1 | | | | | |
| -хичээл практикийн зардал | 476.9 | 583.2 | 553.2 | 94.86% | 0.00% | 0.59% |
| - Хоол | 750.0 | | | | | |
| - Эм | 12.5 | | | | | |
| -урсгал зардал | 1,625.1 | 750.0 | 750.0 | 45.00% | 0.01% | 0.80% |
| - Биеийн тамирын уралдаан, тэмцээн | | 25.2 | | | | |
| - Байрны түрээсийн хөлс | | 2250 | 2250 | 100.00% | | 2.40% |
| -бусад зардал | 4414.8 | 1817.4 | 1745 | 96.02% | 0.01% | 1.86% |
| 5.Татаас ба урсгал шилжүүлэг | 858.6 | 13,262.2 | 1,108.4 | 8.36% | 0.01% | 0.23% |
| - Татаас | | | | | | |
| -Нэг удаагийн тэтгэмж, урамшуулал | 858.6 | 13262.2 | 1108.4 | 8.36% | 0.01% | 0.23% |
| 6.Хөрөнгийн зардал | | | | | | |
| үүнээс: Их засвар | | | | | | |
| 04 . Боловсрол | 3,075,359.6 | 6,139,092.5 | 4,986,722.6 | 81.2% | 40.06% | 100.00% |
| 1.Цалин хөлс | 1,339,967.5 | 3,733,028.2 | 3,154,886.4 | 84.5% | 25.34% | 63.27% |
| 2.Нийгмийн даатгалын шимтгэл | 346,173.2 | 373,305.6 | 310,254.5 | 83.1% | 2.49% | 6.22% |
| 3.Эрүүл мэндийн даатгалын хураамж | | | | | | |
| 4.Бараа үйлчилгээний бусад зардал | 1,375,784.4 | 1,909,476.2 | 1,456,529.5 | 76.3% | 11.70% | 29.21% |
| - бичиг хэрэг | 7,044.2 | 9,890.2 | 5,923.9 | 59.9% | 0.05% | 0.41% |
| -гэрэл цахилгаан | 45,795.4 | 48,333.6 | 40,271.8 | 83.3% | 0.32% | 2.76% |
| -түлш халаалт | 657,281.3 | 755,616.8 | 701,144.0 | 92.8% | 5.63% | 48.14% |
| -тээвэр шатахуун | 14,248.9 | 10,957.6 | 6,752.6 | 61.6% | 0.05% | 0.46% |
| -шуудан холбоо | 5,128.7 | 14,221.2 | 7,926.5 | 55.7% | 0.06% | 0.54% |
| -цэвэр бохир ус | 10,905.2 | 17,323.8 | 9,872.0 | 57.0% | 0.08% | 0.68% |
| - дотоод албан томилолт | 19790.3 | 13584.4 | 10497.4 | 77.3% | 0.1% | 0.7% |
| - Гадаад томилолт (арга хэмжээ) | | | | | | |
| - Ном, хэвлэл авах | 3842.4 | 17694.8 | 6661.3 | 37.6% | 0.1% | 0.5% |
| -хичээл практикийн зардал | 36931.3 | 122694 | 91988.8 | 75.0% | 0.7% | 6.3% |
| -эд хогшил худалдан авах | 13255.9 | 22039.9 | 10715.4 | 48.6% | 0.1% | 0.7% |
| -нормын хувцасны зардал | 8274.8 | 60903.7 | 30612.1 | 50.3% | 0.2% | 2.1% |
| - Хоол | 314374 | 755588.2 | 457627 | 60.6% | 3.7% | 31.4% |
| - Эм | 53.7 | 2016.3 | 723.6 | 35.9% | 0.0% | 0.0% |
| -урсгал зардал | 40674.3 | 43080.6 | 27756.9 | 64.4% | 0.1% | 1.9% |
| - Биеийн тамирын уралдаан, тэмцээн | | 11282.6 | 6892.7 | 61.1% | 0.1% | 0.5% |
| - Байрны түрээсийн хөлс | | | 163.3 | | 0.0% | 0.0% |
| -бусад зардал | 198184 | 4248.5 | 41000.2 | 965.1% | 0.3% | 2.8% |
| 5.Татаас ба урсгал шилжүүлэг | 13434.5 | 123282.5 | 65052.2 | 52.8% | 0.5% | 1.3% |
| - Оюутаны тэтгэлэг | | | | | | |
| -Нэг удаагийн тэтгэмж, урамшуулал | 13434.5 | 123282.5 | 65052.2 | 52.8% | 0.5% | 1.3% |
| 6.Хөрөнгийн зардал | | | | | | |
| үүнээс: төсвийн хөрөнгө | | | | | | |

Нийт зарлагаас. from total EXPENDITURE

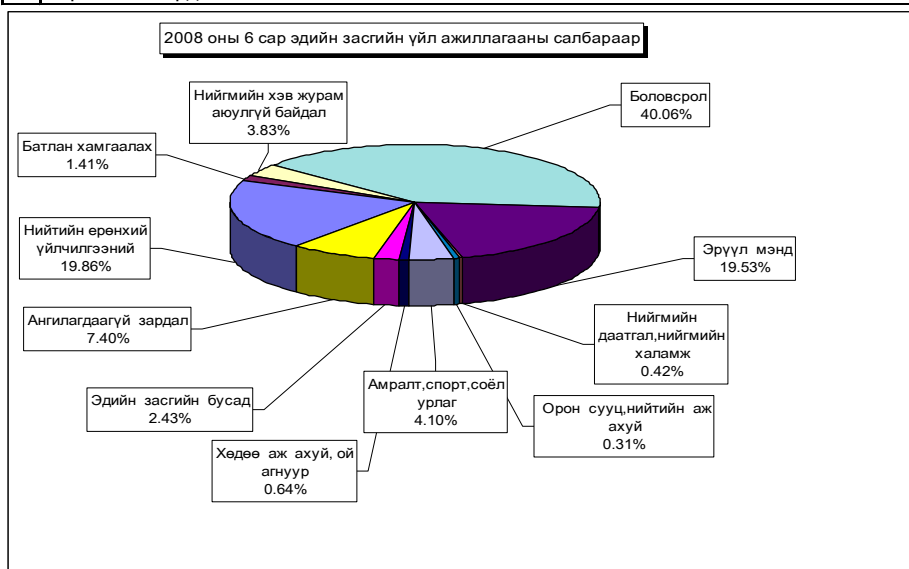
| EXPENDITURE SECTOR | 2007 оны мөн үеийн гүйцэтгэл | 2008 оны эхний 6 сарын | | | Нийт зар- лагад эзлэх % | Зарлагад эзлэх % 2008 он |
|---|------------------------------------|------------------------|--------------------|--------|-------------------------------|--------------------------------|
| | | Төлөв- лөгөө | Гүйцэт- гэл | ТБ % | | |
| 05. Эрүүл мэнд | 1,515,908.7 | 2,847,448.3 | 2,431,036.7 | 85.4% | 19.53% | 100.00% |
| 1.Цалин хөлс | 677,272.3 | 1,626,934.8 | 1,465,673.0 | 90.1% | 11.77% | 60.29% |
| 2.Нийгмийн даатгалын шимтгэл | 177,453.1 | 162,693.6 | 142,989.2 | 87.9% | 1.15% | 5.88% |
| 3.Эрүүл мэндийн даатгалын хураамж | | | | | | |
| 4.Бараа үйлчилгээний бусад зардал | 635,176.0 | 987,837.5 | 816,260.6 | 82.6% | 6.56% | 33.58% |
| - бичиг хэрэг | 9,863.9 | 15,823.6 | 11,712.2 | 74.0% | 0.09% | 1.43% |
| -гэрэл цахилгаан | 23,474.0 | 36,043.8 | 22,496.7 | 62.4% | 0.18% | 2.76% |
| -түлш халаалт | 202,449.9 | 256,072.4 | 231,917.5 | 90.6% | 1.86% | 28.41% |
| -тээвэр шатахуун | 94,631.1 | 132,037.2 | 128,554.8 | 97.4% | 1.03% | 15.75% |
| -шуудан холбоо | 7,277.9 | 8,728.2 | 7,844.2 | 89.9% | 0.06% | 0.96% |
| -цэвэр бохир ус | 11,378.9 | 18,374.4 | 11,412.9 | 62.1% | 0.09% | 1.40% |
| - дотоод албан томилолт | 10,486.3 | 13,296.6 | 8,784.9 | 66.1% | 0.07% | 1.08% |
| - Ном, хэвлэл авах | | 567.4 | 284.6 | | 0.00% | 0.03% |
| -хичээл практикийн зардал | 656.6 | 1,500.0 | 120.0 | | 0.00% | 0.01% |
| -эд хогшил худалдан авах | 30,724.8 | 27,872.2 | 28,214.6 | 101.2% | 0.23% | 3.46% |
| -нормын хувцасны зардал | 12,362.6 | 18,847.2 | 13,261.9 | 70.4% | 0.11% | 1.62% |
| - Хоол | 39,745.2 | 69,789.0 | 57,619.7 | 82.6% | 0.46% | 7.06% |
| - Эм | 122,627.4 | 183,832.6 | 145,672.6 | 79.2% | 1.17% | 17.85% |
| -урсгал зардал | 10,074.7 | 13,815.2 | 8,724.8 | 63.2% | 0.07% | 1.07% |
| - Биеийн тамирын уралдаан,тэмцээн | | 13,000.0 | 12,999.9 | | 0.10% | 1.59% |
| - Байрны түрээсийн хөлс | | | | | | |
| -бусад зардал | 59,422.7 | 178,237.7 | 126,639.3 | 71.1% | 1.02% | 15.51% |
| 5.Татаас ба урсгал шилжүүлэг | 26,007.3 | 69,982.4 | 6,113.9 | 8.7% | 0.05% | 0.25% |
| - Оюутаны тэтгэлэг | | | | | | |
| -Нэг удаагийн тэтгэмж,урамшуулал | 26,007.3 | 69,982.4 | 6,113.9 | 8.7% | 0.05% | 0.25% |
| 6.Хөрөнгийн зардал | | | | | | |
| үүнээс: төсвийн хөрөнгө | | | | | | |
| 06. Нийгмийн даатгал,нийгмийн халамж | 33,663.3 | 74,851.4 | 52,328.7 | 69.9% | 0.42% | 100.00% |
| 1.Цалин хөлс | 12,798.5 | 46,322.2 | 32,202.0 | 69.5% | 0.26% | 61.54% |
| 2.Нийгмийн даатгалын шимтгэл | 3,174.9 | 4,400.1 | 2,662.9 | 60.5% | 0.02% | 5.09% |
| 3.Эрүүл мэндийн даатгалын хураамж | | | | | | |
| 4.Бараа үйлчилгээний бусад зардал | 17,489.9 | 23,729.1 | 17,198.8 | 72.5% | 0.14% | 32.87% |
| - бичиг хэрэг | 224.3 | 275.2 | 267.5 | 97.2% | 0.00% | 1.56% |
| -гэрэл цахилгаан | 450.0 | 1,491.0 | 287.8 | 19.3% | 0.00% | 1.67% |
| -түлш халаалт | 900.0 | 11,226.6 | 1,206.7 | 10.7% | 0.01% | 7.02% |
| -тээвэр шатахуун | 1,747.8 | 1,835.4 | 1,835.0 | 100.0% | 0.01% | 10.67% |
| -шуудан холбоо | 738.7 | 950.0 | 696.1 | 73.3% | 0.01% | 4.05% |
| -цэвэр бохир ус | 450.0 | 840.0 | | | | |
| - дотоод албан томилолт | 431.4 | 681.5 | 548.2 | 80.4% | 0.00% | 3.19% |
| - Ном, хэвлэл авах | 72.5 | 75.0 | 40.6 | | 0.00% | 0.24% |
| -хичээл практикийн зардал | | | | | | |
| -эд хогшил худалдан авах | 500.0 | 500.0 | 500.0 | | 0.00% | 2.91% |
| -нормын хувцасны зардал | 248.4 | 250.2 | 152.2 | 60.8% | 0.00% | 0.88% |
| - Хоол | 1,355.2 | 2,868.0 | 2,868.0 | 100.0% | 0.02% | 16.68% |
| - Эм | 690.0 | | | | | |
| -урсгал зардал | | | | | | |
| - Биеийн тамирын уралдаан,тэмцээн | | | | | | |
| - Байрны түрээсийн хөлс | | | | | | |
| -бусад зардал | 9,681.6 | 2,736.2 | 8,796.7 | 321.5% | 0.07% | 51.15% |
| 5.Татаас ба урсгал шилжүүлэг | 200.0 | 400.0 | 265.0 | | 0.00% | 0.51% |
| - Оюутаны тэтгэлэг | | | | | | |
| -Нэг удаагийн тэтгэмж,урамшуулал | 200.0 | 400.0 | 265.0 | | 0.00% | 0.51% |
| 6.Хөрөнгийн зардал | | | | | | |
| үүнээс: төсвийн хөрөнгө | | | | | | |
| 07. Орон сууц,нийтийн аж ахуй | 25604.3 | 51985.5 | 38577.2 | 0.74 | 0.00 | 1 |
| 1.Гудамжны гэрэлтүүлэг,цэвэрлэгээ | 25604.3 | 51985.5 | 38577.2 | 0.74 | 0.00 | 1 |

Нийт зарлага from total EXPENDITURE

| EXPENDITURE SECTOR | 2007 оны мөн үеийн гүйцэтгэл | 2008 оны эхний 6 сарын | | | Нийт зар лагад эзлэх % | Зарлагад эзлэх % 2008 он |
|--------------------------------------|------------------------------------|------------------------|------------------|--------|------------------------------|--------------------------------|
| | | Төлөв- лөгөө | Гүйцэт- гэл | ТБ % | | |
| 08 . Амралт,спорт,соёл урлаг | 258,580.5 | 593,743.0 | 510,516.9 | 86.0% | 4.10% | 100.00% |
| 1.Цалин хөлс | 93,853.6 | 252,530.9 | 242,440.1 | 96.0% | 1.95% | 47.49% |
| 2.Нийгмийн даатгалын шимтгэл | 25,792.5 | 25,254.9 | 23,440.7 | 92.8% | 0.19% | 4.59% |
| 3.Эрүүл мэндийн даатгалын хураамж | | | | | | |
| 4.Бараа үйлчилгээний бусад зардал | 135,128.3 | 310,853.8 | 242,707.3 | 78.1% | 1.95% | 47.54% |
| - бичиг хэрэг | 834.1 | 2,124.4 | 1,510.4 | 71.1% | 0.01% | 0.62% |
| -гэрэл цахилгаан | 7,621.4 | 9,735.5 | 7,869.5 | 80.8% | 0.06% | 3.24% |
| -түлш халаалт | 78,370.3 | 159,675.3 | 131,706.7 | 82.5% | 1.06% | 54.27% |
| -тээвэр шатахуун | 1,459.4 | 17,128.6 | 8,223.8 | 48.0% | 0.07% | 3.39% |
| -шуудан холбоо | 1,210.9 | 1,586.8 | 1,195.0 | 75.3% | 0.01% | 0.49% |
| -цэвэр бохир ус | 1,298.3 | 4,124.6 | 2,504.9 | 60.7% | 0.02% | 1.03% |
| - дотоод албан томилолт | 2,856.4 | 3,613.2 | 2,327.7 | 64.4% | 0.02% | 0.96% |
| - Ном, хэвлэл авах | 45.0 | 6,000.0 | 13,684.6 | 228.1% | 0.11% | 5.64% |
| -хичээл практикийн зардал | 5,318.0 | | 115.7 | | 0.00% | 0.05% |
| -эд хогшил худалдан авах | 1,005.8 | 19,200.0 | 8,973.7 | 46.7% | 0.07% | 3.70% |
| -нормын хувцасны зардал | 314.6 | 1,665.0 | 556.8 | 33.4% | 0.00% | 0.23% |
| - Хоол | | | | | | |
| - Эм | | | | | | |
| -урсгал зардал | 7,556.6 | 20,500.0 | 11,475.6 | 56.0% | 0.00% | 4.73% |
| - Биеийн тамирын уралдаан,тэмцээн | 765.4 | 650.0 | 175.2 | 27.0% | 0.00% | 0.07% |
| - Байрны түрээсийн хөлс | | | | | | |
| -бусад зардал | 26,472.1 | 64,850.4 | 52,387.7 | 80.8% | 0.42% | 21.58% |
| 5.Татаас ба урсгал шилжүүлэг | 3,806.1 | 5,103.4 | 1,928.8 | 37.8% | 0.02% | 0.38% |
| - Оюутаны тэтгэлэг | | | | | | |
| -Нэг удаагийн тэтгэмж,урамшуулал | 3,806.1 | 5,103.4 | 1,928.8 | 37.8% | 0.02% | 0.38% |
| 6.Хөрөнгийн зардал | | | | | | |
| үүнээс: төсвийн хөрөнгө | | | | | | |
| 10.. Хөдөө аж ахуй, ой агнуур | 52,699.5 | 87,607.4 | 80,089.2 | 91.4% | 0.64% | 100.00% |
| 1.Цалин хөлс | 21,557.6 | 54,668.4 | 50,289.4 | 92.0% | 0.40% | 62.79% |
| 2.Нийгмийн даатгалын шимтгэл | 4,637.1 | 5,466.6 | 4,857.0 | 88.8% | 0.04% | 6.06% |
| 3.Эрүүл мэндийн даатгалын хураамж | | | | | | |
| 4.Бараа үйлчилгээний бусад зардал | 25,885.4 | 26,476.4 | 24,200.2 | 91.4% | 0.19% | 30.22% |
| - бичиг хэрэг | 499.8 | 600.0 | 599.3 | 99.9% | 0.00% | 2.48% |
| -гэрэл цахилгаан | 318.3 | 632.4 | 345.9 | 54.7% | 0.00% | 1.43% |
| -түлш халаалт | 7,554.2 | 10,697.8 | 10,147.5 | 94.9% | 0.08% | 41.93% |
| -тээвэр шатахуун | 3,760.0 | 4,233.0 | 4,233.0 | 100.0% | 0.03% | 17.49% |
| -шуудан холбоо | 666.3 | 761.4 | 761.3 | 100.0% | 0.01% | 3.15% |
| -цэвэр бохир ус | 582.6 | 732.0 | 582.6 | 79.6% | 0.00% | 2.41% |
| - дотоод албан томилолт | 2,143.5 | 2,149.8 | 2,113.3 | 98.3% | 0.02% | 8.73% |
| - Ном, хэвлэл авах | 36.0 | | | | | |
| -хичээл практикийн зардал | | | | | | |
| -эд хогшил худалдан авах | 80.0 | 1,000.0 | 410.0 | 41.0% | 0.00% | 1.69% |
| -нормын хувцасны зардал | 1,308.2 | 130.0 | | | | |
| - Хоол | | | | | | |
| - Эм | | 649.8 | 430.4 | 66.2% | 0.00% | 1.78% |
| -урсгал зардал | | 1,000.2 | 946.7 | 94.7% | 0.01% | 1.18% |
| - Биеийн тамирын уралдаан,тэмцээн | | | | | | |
| - Байрны түрээсийн хөлс | | | | | | |
| -бусад зардал | 8,936.5 | 3,890.0 | 3,630.2 | 93.3% | 0.03% | 4.53% |
| 5.Татаас ба урсгал шилжүүлэг | 619.4 | 996.0 | 742.6 | 74.6% | 0.0% | 0.9% |
| - Оюутаны тэтгэлэг | | | | | | |
| -Нэг удаагийн тэтгэмж,урамшуул | 619.4 | 996.0 | 742.6 | 74.6% | 0.0% | 0.9% |
| 6.Хөрөнгийн зардал | | | | | | |
| үүнээс: төсвийн хөрөнгө | | | | | | |

Нийт зарлагаас. from total EXPENDITURE

| EXPENDITURE SECTOR | 2007 оны мөн үеийн гүйцэтгэл | 2008 оны эхний 6 сарын | | | Нийт зарлагад эзлэх % | Зарлагад эзлэх % 2008 он |
|-----------------------------------|------------------------------|------------------------|------------------|--------|-----------------------|--------------------------|
| | | Төлөвлөгөө | Гүйцэтгэл | ТБ % | | |
| 11. Эдийн засгийн бусад | 156,201.0 | 340,201.9 | 302,046.1 | 88.8% | 2.43% | 100.00% |
| 1.Цалин хөлс | 94,464.4 | 260,328.6 | 233,711.4 | 89.8% | 1.88% | 77.38% |
| 2.Нийгмийн даатгалын шимтгэл | 24,995.3 | 26,032.2 | 24,451.2 | 93.9% | 0.20% | 8.10% |
| 3.Эрүүл мэндийн даатгалын хураамж | | | | | | |
| 4.Бараа үйлчилгээний бусад зардал | 35,828.6 | 51,389.5 | 41,573.5 | 80.9% | 0.33% | 13.76% |
| - бичиг хэрэг | 553.1 | 1,303.4 | 1,057.3 | 81.1% | 0.01% | 2.54% |
| -гэрэл цахилгаан | 878.6 | 2,836.5 | 991.6 | 35.0% | 0.01% | 2.39% |
| -түлш халаалт | 6,893.3 | 13,990.7 | 10,324.7 | 73.8% | 0.08% | 24.83% |
| -тээвэр шатахуун | 3,711.6 | 4,810.5 | 5,690.7 | 118.3% | 0.05% | 13.69% |
| -шуудан холбоо | 5,832.3 | 2,414.5 | 2,496.5 | 103.4% | 0.02% | 6.01% |
| -цэвэр бохир ус | 330.1 | 523.2 | 353.0 | 67.5% | 0.00% | 0.85% |
| - дотоод албан томилолт | 2,812.6 | 5,302.3 | 4,397.0 | 82.9% | 0.04% | 10.58% |
| - Ном, хэвлэл авах | 162.7 | 200.0 | 139.8 | 69.9% | 0.00% | 0.34% |
| -хичээл практикийн зардал | 2,885.0 | 2,950.0 | 2,717.6 | 92.1% | 0.02% | 6.54% |
| -эд хогшил худалдан авах | 456.5 | 3,171.0 | 2,215.5 | 69.9% | 0.02% | 5.33% |
| -нормын хувцасны зардал | 39.0 | 615.2 | 280.6 | 45.6% | 0.00% | 0.67% |
| - Хоол | | | | | | |
| - Эм | 1,081.7 | | | | | |
| -урсгал зардал | 2,876.2 | 3,175.2 | 2,990.8 | 94.2% | 0.02% | 7.19% |
| - Биеийн тамирын уралдаан,тэмцээн | 386.7 | 2,000.0 | 2,000.0 | 100.0% | 0.02% | 4.81% |
| - Байрны түрээсийн хөлс | | 574.1 | 469.1 | 81.7% | 0.00% | 1.13% |
| -бусад зардал | 6,929.2 | 7,522.9 | 5,449.3 | 72.4% | 0.04% | 13.11% |
| 5.Татаас ба урсгал шилжүүлэг | 912.7 | 2,451.6 | 2,310.0 | 94.2% | 0.02% | 0.76% |
| - Оюутаны тэтгэлэг | | | | | | |
| -Нэг удаагийн тэтгэмж,урамшуулал | 912.7 | 2,451.6 | 2,310.0 | 94.2% | 0.02% | 0.76% |
| 12. 6.Хөрөнгийн зардал | | | | | | |
| үүнээс: төсвийн хөрөнгө | | | | | | |
| 13 Ангилалдаагүй зардал | 242,727.2 | 660,800.7 | 921,599.5 | 139.5% | 7.4% | 1 |
| 1. Нөөц хөрөнгө | 242,727.2 | 660,800.7 | 921,599.5 | 139.5% | 7.4% | 1 |
| Хөрөнгийн зардал | 286671 | | | | | |



Орон нутгийн төсвийн орлого 691.3 сая ₮ болж , төлөвлөгөө 168.5 хувиар биелэгдэж, төсвийн зарлага 8169.5 сая ₮-т хүрч орлогоос давсан зарлага 7478.2 сая ₮ болов. Орон нутгийн төсвийн орлогын төлөвлөгөөг дүнгээр нь Алтанбулаг, Баянхангай, Баянцагаан, Баянцогт, Бүрэн, Дэлгэрхаан, Лүн, Сэргэлэн, Цээл сумд 6749.1-528.2 мянган ₮-өөр тасалдууллаа.

Орон нутгийн орлогын төлөвлөгөөний биелэлтийг нэр төрлөөр нь үзүүлбэл: № 1
LOCALBUDGET SOMS, as of first 6 months,thous tog.

| Сумд Soms | Мал бүхий иргэдийн орлого | | О.Т.Боломжгүй Патент | | О.Т.Боломжгүй Жишиг | | И.О.Т.Т.Х | | Суутган-4 | | Суутган-2 | |
|--------------|------------------------------|-----------------|-------------------------|-----------------|------------------------|----------------|----------------|----------------|-----------|-------------|--------------|----------------|
| | төл | гүй | төл | гүй | төл | гүй | төл | гүй | төл | гүй | төл | гүй |
| АБ | 10,371.7 | 8,895.8 | 12.0 | 12.0 | 372.5 | 286.0 | 7.5 | 100.0 | | | 30.0 | 15.0 |
| АР | 3,900.0 | 2,589.6 | 191.0 | 185.0 | 140.0 | 145.6 | 36.0 | 130.7 | | | 22.0 | 199.1 |
| АТ | 3,999.6 | 4,980.1 | 500.0 | 377.0 | 60.0 | 20.0 | 20.0 | 30.0 | | | 30.0 | |
| БС | 2,481.0 | 2,825.9 | 644.0 | 632.4 | 102.0 | 100.0 | 75.0 | 105.1 | | | 40.0 | |
| БА | 2,550.0 | 2,141.4 | | | 1,260.0 | 1,387.1 | 92.0 | 386.8 | | | | |
| БД | 1,920.0 | 2,074.8 | 60.0 | 88.0 | 60.0 | 50.0 | 120.0 | 170.1 | | | 30.0 | |
| БЖ | 4,100.0 | 4,908.6 | 12.0 | 15.0 | 108.0 | 114.0 | 48.0 | 48.0 | | | | 48.4 |
| БӨ | 8,000.0 | 5,654.2 | 178.0 | 240.0 | | | 50.0 | 21.4 | | | | |
| БХ | 4,900.0 | 4,011.4 | 375.0 | 377.0 | 480.0 | 483.0 | 64.0 | 98.4 | | | 75.0 | 148.9 |
| БЦ | 8,990.0 | 1,441.9 | 211.0 | 261.0 | 110.0 | 120.0 | | 1.0 | | | 55.0 | |
| БТ | 2,000.0 | 2,693.2 | | | 192.0 | 192.0 | 15.0 | 10.0 | | | 15.0 | 64.8 |
| БЧ | 550.0 | 761.8 | 960.0 | 1,295.9 | 220.0 | 200.0 | 22.8 | 16.8 | | | 15.0 | |
| БН | 2,335.0 | 3,221.8 | 798.0 | 570.5 | 846.0 | 439.0 | 360.0 | 426.9 | | | | |
| БҮ | 11,500.0 | 6,097.3 | 36.0 | 12.0 | 510.0 | 381.0 | | | | | 40.0 | 182.3 |
| ДХ | 3,585.3 | 2,142.3 | | | 225.0 | 225.0 | 180.0 | 50.0 | | | | |
| ЖА | 2,217.0 | 1,968.5 | 256.0 | 194.0 | 750.0 | 340.0 | 49.8 | 59.0 | | | 86.5 | 21.4 |
| ЗА | 1,700.0 | 1,704.3 | 1,770.0 | 2,070.5 | 174.0 | 174.0 | 60.0 | 60.0 | | | 70.0 | 126.6 |
| ЛҮ | 6,750.0 | 5,519.3 | 380.0 | 166.0 | 150.0 | 224.0 | 56.0 | 65.0 | | | | 15.0 |
| ММ | 1,465.0 | 480.3 | 40.0 | 92.1 | 350.0 | 150.0 | 20.0 | | | | 10.0 | |
| ӨШ | 3,750.0 | 3,063.9 | | | 360.0 | 270.0 | | 27.0 | | | 50.0 | 60.3 |
| СҮ | 860.0 | 1,038.7 | 210.0 | | 420.0 | 422.5 | 150.0 | | | | | |
| СЭ | 8,320.0 | 1,913.9 | | | 90.0 | 56.0 | 20.0 | | | | | |
| УГ | 1,400.0 | 1,852.0 | 220.0 | 173.0 | | | 20.0 | | | | | |
| ЦЭ | 3,504.0 | 3,558.0 | 393.0 | 335.0 | | | | 95.7 | | | | 399.7 |
| ЭР | 4,000.0 | 3,652.1 | 45.0 | 116.0 | 980.0 | 959.0 | 56.0 | 42.0 | | | | 55.2 |
| ЭС | 7,600.0 | 6,995.0 | 300.0 | 571.0 | 480.0 | 476.0 | 70.0 | | | | 30.0 | 16.1 |
| ЗМ | 971.4 | 1,136.5 | 2,378.0 | 2,548.1 | 1,702.0 | 2,036.2 | 684.0 | 1,388.9 | | 27.3 | | 19.6 |
| ДҮН | 113,720.0 | 87,322.6 | 9,969.0 | 10,331.5 | 10,141.5 | 9,250.4 | 2,286.1 | 3,302.8 | | 27.3 | 598.5 | 1,372.4 |

Орон нутгийн орлогын төлөвлөгөөний биелэлтийг нэр төрлөөр нь үзүүлбэл: № 2
LOCALBUDGET SOMS, as of first 6 months,thous tog.

| Сумд Soms | Бууны | | Тэмдэгтийн хураамж | | Агнуурын орлого | | Ус рашаан | | Ойн орлого | | Байглийн бусад баялаг, ургамлын | |
|--------------|----------------|----------------|-----------------------|-----------------|--------------------|----------------|-----------------|------------------|-----------------|-----------------|------------------------------------|--------------|
| | төл | гүй | төл | гүй | төл | гүй | төл | гүй | төл | гүй | төл | гүй |
| АБ | 50.0 | 66.0 | 175.0 | 551.1 | 120.0 | | 80.0 | | 200.0 | 200.0 | | |
| АР | 82.0 | 26.0 | 96.0 | 212.1 | | | 110.0 | 60.6 | | | | |
| АТ | 24.0 | 24.0 | 180.0 | 416.0 | | 2,848.8 | | | | | | |
| БС | 60.0 | 16.0 | 2,100.0 | 3,051.6 | | | | | 11,500.0 | 17,173.8 | | 110.0 |
| БА | | 20.0 | 80.0 | 132.7 | | | | | | | | |
| БД | 60.0 | 16.0 | 126.0 | 283.4 | | | | | 1,200.0 | 1,191.7 | | |
| БЖ | 40.0 | 28.0 | 120.0 | 431.0 | | | 1,000.0 | 1,000.0 | | | | |
| БӨ | 43.0 | 4.0 | 150.0 | 322.9 | | | | | | | | |
| БХ | 45.0 | 46.0 | 225.5 | 331.0 | | | | | | | | |
| БЦ | 66.0 | 12.0 | 130.0 | 130.0 | | | | 84.0 | | | | |
| БТ | 72.0 | 72.0 | 225.0 | 306.3 | | | | | 700.0 | 1,321.5 | | |
| БЧ | 32.0 | 18.0 | 550.0 | 901.3 | | | 800.0 | 1,699.0 | 1,000.0 | 2,055.8 | | |
| БН | 46.0 | 16.0 | 696.0 | 1,317.9 | 280.0 | | 120.0 | 90.0 | 2,898.0 | 1,764.3 | | |
| БҮ | 48.0 | 98.0 | 75.0 | 46.0 | | | 5,175.0 | | | | | |
| ДХ | 64.0 | 68.0 | 60.0 | 62.3 | | | | | | | | |
| ЖА | 48.0 | 10.0 | 1,980.0 | 3,877.0 | | | 1,121.8 | 1,000.0 | 2,476.0 | 754.0 | | |
| ЗА | 48.0 | 60.0 | 215.0 | 1,250.7 | | | 20,000.0 | 148,267.5 | | 15.0 | | |
| ЛҮ | 28.0 | 28.0 | 250.4 | 407.0 | 100.0 | | | | | | | |
| ММ | 70.0 | 14.0 | 300.0 | 554.3 | 100.0 | 23.4 | 50.0 | 94.1 | 5,520.0 | 24,134.7 | | |
| ӨШ | 86.0 | 34.0 | 85.0 | 85.5 | 400.0 | 1,000.0 | | | | | | |
| СҮ | 32.0 | 48.0 | 295.0 | 355.7 | | | | | 180.0 | 232.2 | | |
| СЭ | 60.0 | 16.0 | 95.2 | 183.8 | | | 3,000.0 | 9,569.4 | | | | |
| УГ | 30.0 | | 180.0 | 141.2 | | | | | | 1,080.0 | | |
| ЦЭ | 26.0 | 14.0 | 372.0 | 632.4 | | | | | 390.0 | 457.7 | | |
| ЭР | 224.0 | 172.0 | 240.0 | 700.8 | 1,057.0 | 873.7 | 1,209.1 | 4,700.0 | 7,102.3 | 500.0 | 550.0 | |
| ЭС | 60.0 | 24.0 | 380.0 | 792.0 | | | | | | | | |
| ЗМ | 232.0 | 226.0 | 7,089.0 | 10,275.8 | | | 600.0 | 800.0 | | | | |
| ДҮН | 1,652.0 | 1,176.0 | 16,470.1 | 27,751.8 | 1,000.0 | 4,929.2 | 32,930.5 | 163,873.7 | 30,764.0 | 57,483.0 | 500.0 | 660.0 |

Орон нутгийн орлогын төлөвлөгөөний биелэлтийг нэр төрлөөр нь үзүүлбэл: №3
LOCALBUDGET SOMS, as of first 6 months,thous tog.

| Сумд Soms | Түгээмэл тархацтай | | Хүү торгууль | | Төсөвт газрын өөрийн орлого | | Түрээсийн орлого | | Бусад орлого | | Хөрөнгө борлуулсны орлого | |
|--------------|--------------------|----------------|-----------------|-----------------|-----------------------------|----------------|------------------|----------------|------------------|------------------|---------------------------|-----------------|
| | тө | гүй | тө | гүй | тө | гүй | тө | гүй | тө | гүй | тө | гүй |
| АБ | 750.0 | 1,800.0 | 400.0 | 353.6 | 150.0 | 75.0 | 50.0 | | 2,140.0 | | 297.2 | |
| АР | | | 150.0 | 547.5 | 348.0 | 339.5 | | | | | 724.3 | |
| АТ | | | 240.0 | 340.3 | | | 42.0 | 16.0 | 1,956.2 | | 1,332.3 | |
| БС | | | 750.0 | 1,553.0 | 50.0 | 243.4 | | | 1,500.0 | | 7,164.8 | |
| БА | 2,250.0 | 1,126.5 | 350.0 | 1,889.0 | | | | 300.0 | 9,000.0 | | 9,912.3 | |
| БД | | | 300.0 | 454.0 | | 256.8 | 144.0 | 84.0 | | | 4,132.1 | |
| БЖ | | | 90.0 | 112.8 | | | 30.0 | | 20,900.0 | | 54,905.3 | |
| БӨ | | | 225.0 | 263.0 | 150.0 | 240.0 | | | 2,028.4 | | 18,958.4 | |
| БХ | | | 2,700.0 | 1,058.8 | 150.0 | 251.0 | 215.0 | 356.4 | 160.0 | | 1,513.9 | |
| БЦ | | | 100.0 | 108.8 | 110.0 | 56.0 | | | 10,600.0 | | 11,408.2 | |
| БТ | | | 440.0 | 584.0 | 75.0 | 75.0 | 54.0 | 90.5 | 3,064.0 | | 540.9 | |
| БЧ | 200.0 | 40.0 | 1,150.0 | 1,967.0 | 20.0 | 49.0 | 60.0 | 58.0 | 5,217.9 | | 9,091.3 | 80.0 |
| БН | | | 865.0 | 2,003.0 | | | | 225.0 | 2,692.0 | | 6,341.8 | |
| БҮ | | | 110.0 | 25.0 | | | 54.0 | 36.0 | 150.0 | | 9,422.7 | |
| ДХ | | | 138.0 | 140.0 | 120.0 | 100.0 | | | 3,500.0 | | 190.8 | |
| ЖА | | | 1,172.0 | 3,277.3 | 18.0 | | 145.0 | 144.0 | 5,128.8 | | 7,077.5 | |
| ЗА | | | 310.0 | 2,382.6 | 100.0 | | 60.0 | 217.0 | 69,371.0 | | 97,438.9 | |
| ЛҮ | | 149.0 | 750.0 | 1,453.1 | 75.0 | 179.1 | 186.0 | 177.5 | 386.0 | | 200.2 | |
| ММ | 50.0 | | 150.0 | 437.0 | | | | | 414.2 | | 1,517.1 | 320.0 |
| ӨШ | | | 120.0 | 188.9 | 225.0 | 170.9 | 102.0 | 88.5 | | | 741.8 | |
| СҮ | | | 210.0 | 262.4 | 390.0 | 633.4 | | | 643.9 | | 481.4 | |
| СЭ | 200.0 | | 170.0 | 61.0 | | | | | 8,364.2 | | 1,938.9 | |
| УГ | | | 150.0 | 292.9 | 150.0 | 150.0 | 60.0 | 108.9 | | | 1,773.3 | |
| ЦЭ | | | 750.0 | 579.0 | 300.0 | 700.4 | | | 5,305.5 | | 1,632.5 | |
| ЭР | 500.0 | 500.0 | 1,513.2 | 2,072.4 | | | | | 7,221.5 | | 10,460.1 | |
| ЭС | | | 1,750.0 | 4,010.7 | 150.0 | 138.1 | | | 60.0 | | 3,787.1 | |
| ЭМ | | | 6,644.6 | 8,098.6 | | | | 795.8 | 500.0 | | 1,238.9 | 290.0 |
| ТӨ | | | | | | | | | | | 299,454.7 | |
| ДҮН | 3,950.0 | 3,615.5 | 21,697.8 | 34,515.7 | 2,581.0 | 3,657.6 | 1,427.0 | 2,502.6 | 160,303.6 | 563,678.7 | 370.0 | 15,330.8 |

Орон нутгийн орлогоос Аймагт төвлөрөх нэр төрлийг сумдаар үзүүлбэл

LOCALBUDGET SOMS, as of first 6 months,thous tog.

| Сумд Soms | Газрын төлбөр | | АБӨЯХ-ийн татвар | | Үл хөдлөх хөрөнгийн | | Нөөцийн, лиценз хайгуул,ашиглалт | | Хүү,торгууль: төрийн өмч,хөрөнгө худалдсны өмч хувьчлалын орлогууд | | Дүн | | |
|--------------|------------------|------------------|------------------|------------------|---------------------|-----------------|----------------------------------|------------------|--|------------------|------------------|--------------------|--------------|
| | тө | гүй | тө | гүй | тө | гүй | тө | гүй | тө | гүй | тө | гүй | хувь |
| АБ | 1,660.0 | 2,928.0 | 3,500.0 | 4,250.6 | 277.8 | 6.0 | 2,140.0 | 297.2 | | | 7,577.8 | 7,481.8 | 98.7 |
| АР | 1,392.0 | 2,602.5 | 1,550.0 | 1,983.9 | 237.2 | 109.6 | | 724.3 | | | 3,179.2 | 5,420.3 | 170.5 |
| АТ | 642.0 | 179.0 | 2,150.0 | 1,773.6 | 120.0 | 57.6 | 1,831.4 | 873.8 | | | 4,743.4 | 2,884.0 | 60.8 |
| БС | 3,480.0 | 3,498.0 | 5,600.0 | 8,833.6 | 400.0 | 18.7 | | | | | 9,480.0 | 12,350.3 | 130.3 |
| БА | 3,500.0 | 4,726.0 | 1,400.0 | 1,400.0 | 273.0 | 228.3 | 9,000.0 | 9,912.3 | | | 14,173.0 | 16,266.6 | 114.8 |
| БД | 1,312.4 | 114.6 | 1,250.0 | 1,362.4 | 107.7 | 112.7 | | 5,452.1 | | | 2,670.1 | 7,041.8 | 263.7 |
| БЖ | 2,000.0 | 840.0 | 2,800.0 | 6,800.8 | 54.4 | 54.4 | 17,400.0 | 94,375.4 | | | 22,254.4 | 102,070.6 | 458.7 |
| БӨ | 1,430.0 | 1,746.2 | 3,500.0 | 2,997.0 | 104.3 | 25.3 | 2,028.4 | 18,958.5 | | | 7,062.7 | 23,727.0 | |
| БХ | 600.0 | 316.6 | 1,580.0 | 2,112.4 | 113.4 | 30.0 | 160.0 | 1,513.9 | | | 2,453.4 | 3,972.9 | 161.9 |
| БЦ | 2,500.0 | 1,292.0 | 1,950.0 | 3,262.1 | 112.0 | 39.3 | 17,100.0 | 18,259.8 | | | 21,662.0 | 22,853.2 | 105.5 |
| БТ | 2,965.8 | 6,035.5 | 2,250.0 | 2,511.5 | 542.0 | 866.8 | 3,064.0 | 540.9 | | | 8,821.8 | 9,954.7 | 112.8 |
| БЧ | 7,000.0 | 8,372.1 | 3,200.0 | 5,709.9 | 1,669.6 | 625.5 | 1,100.0 | 711.6 | | | 12,969.6 | 15,419.1 | 118.9 |
| БН | 4,698.0 | 2,872.1 | 6,100.0 | 7,362.9 | 1,728.6 | 24.0 | 2,292.0 | 4,321.0 | | | 14,818.6 | 14,580.0 | 98.4 |
| БҮ | 3,294.0 | 4,367.5 | 5,700.0 | 6,411.1 | 110.0 | 74.6 | | 8,595.9 | | | 9,104.0 | 19,449.1 | 213.6 |
| ДХ | 65.0 | 21.0 | 950.0 | 635.0 | 11.7 | 12.0 | 3,500.0 | 190.8 | | | 4,526.7 | 858.8 | 19.0 |
| ЖА | 15,048.0 | 12,179.6 | 7,850.0 | 9,616.1 | 558.0 | 73.7 | 5,128.8 | 7,077.5 | | | 28,584.8 | 28,946.9 | |
| ЗА | 55,998.0 | 40,848.3 | 16,500.0 | 22,579.4 | 10,468.1 | 10,684.4 | 127,237.0 | 179,037.8 | | | 210,203.1 | 253,149.9 | 120.4 |
| ЛҮ | 715.4 | 792.4 | 2,650.0 | 3,504.5 | 844.0 | 535.6 | 386.0 | 200.2 | | | 4,595.4 | 5,032.7 | |
| ММ | 3,081.6 | 2,392.4 | 2,400.0 | 3,875.8 | 150.0 | 74.3 | 314.2 | 1,204.4 | | | 5,945.8 | 7,546.9 | 126.9 |
| ӨШ | 680.8 | 32.0 | 2,540.0 | 2,760.2 | 36.0 | 57.6 | | 741.8 | | | 3,256.8 | 3,591.6 | 110.3 |
| СҮ | 2,588.0 | 2,269.1 | 2,109.1 | 2,290.1 | 150.0 | 241.4 | | 523.9 | | | 5,371.0 | 4,800.6 | 89.4 |
| СЭ | 25,164.3 | 18,318.8 | 2,550.0 | 1,459.5 | 195.3 | | 10,994.2 | 1,915.4 | | | 38,903.8 | 21,693.7 | |
| УГ | 2,600.0 | 5,800.4 | 3,550.0 | 4,121.1 | 50.0 | | | 293.3 | | | 6,200.0 | 10,214.8 | |
| ЦЭ | 3,950.0 | 4,627.1 | 3,500.0 | 3,300.5 | 166.6 | 238.9 | 5,205.5 | 1,632.5 | | | 12,822.1 | 9,799.0 | |
| ЭР | 8,010.0 | 19,338.9 | 3,250.0 | 3,981.7 | 150.0 | 209.4 | 1,481.5 | 4,689.1 | | | 12,891.5 | 28,219.1 | 218.9 |
| ЭС | 335.0 | 5,916.6 | 4,800.0 | 6,275.1 | 135.0 | 128.2 | | | | | 5,270.0 | 12,319.9 | |
| ЭМ | 2,104.4 | 3,651.2 | 14,871.5 | 15,201.7 | 5,994.5 | 8,049.9 | | | | | 22,970.4 | 26,902.8 | 117.1 |
| ТӨ | | 907.1 | | 1,144.8 | | 155.5 | 584,790.8 | 415,409.2 | 688,763.1 | 415,409.2 | 1,275,761.3 | 307.1 | |
| ДҮН | 156,814.7 | 156,985.0 | 110,050.6 | 137,517.3 | 24,759.2 | 22,733.7 | 210,886.9 | 946,310.3 | 415,409.2 | 688,763.1 | 917,920.6 | 1,952,309.4 | 212.7 |

Орон нутгийн төсвийн орлого, зарлагыг сумдаар /мян,₮/

LOCAL BUDGET, EXPENDITURE SOMS, as of first 6 months, thous tog

| Soms | ОРЛОГО, REVENUE | | | ЗАРЛАГА, EXPENDITURE | | | НИЙТ ДҮНД ЭЗЛЭХ ХУВЬ | | Орлогыг Зарлагад |
|------------|--------------------|------------------|---------------|----------------------|---------------------|--------------|-------------------------|---------------|---------------------|
| | Жилийн эхнээс | | | Жилийн эхнээс | | | Орлогод | Зарлагад | |
| | Төлөвлөгөө | Гүйцэтгэл | ТБ хувь | Төлөвлөгөө | Гүйцэтгэл | ТБ хувь | | | |
| АБ | 14,908.7 | 12651.7 | 84.9% | 316,863.3 | 300,696.6 | 94.9% | 0.43% | 2.42% | 4.21% |
| АР | 5,075.0 | 5160.0 | 101.7% | 241,888.5 | 209,756.7 | 86.7% | 0.18% | 1.69% | 2.46% |
| АТ | 7,037.8 | 10354.5 | 147.1% | 212,017.3 | 191,306.2 | 90.2% | 0.35% | 1.54% | 5.41% |
| БС | 19,302.0 | 32976.0 | 170.8% | 491,650.1 | 318,915.8 | 64.9% | 1.12% | 2.56% | 10.34% |
| БА | 15,582.0 | 17295.8 | 111.0% | 239,720.0 | 186,738.7 | 77.9% | 0.59% | 1.50% | 9.26% |
| БД | 4,020.0 | 8800.9 | 218.9% | 210,055.9 | 164,211.0 | 78.2% | 0.30% | 1.32% | 5.36% |
| БЖ | 26,448.0 | 61641.1 | 233.1% | 243,605.2 | 213,187.3 | 87.5% | 2.09% | 1.71% | 28.91% |
| БӨ | 10,824.4 | 25704.0 | 237.5% | 224,744.9 | 204,574.6 | 91.0% | 0.87% | 1.64% | 12.56% |
| БХ | 9,389.5 | 8675.8 | 92.4% | 236,138.7 | 211,002.4 | 89.4% | 0.29% | 1.70% | 4.11% |
| БЦ | 20,372.0 | 13622.8 | 66.9% | 235,187.1 | 191,360.9 | 81.4% | 0.46% | 1.54% | 7.12% |
| БТ | 6,852.0 | 5950.2 | 86.8% | 260,633.7 | 224,294.3 | 86.1% | 0.20% | 1.80% | 2.65% |
| БЧ | 10,877.7 | 30778.9 | 283.0% | 364,501.6 | 354,631.6 | 97.3% | 1.05% | 2.85% | 8.68% |
| БН | 12,161.0 | 16191.2 | 133.1% | 425,833.1 | 343,383.1 | 80.6% | 0.55% | 2.76% | 4.72% |
| БҮ | 17,698.0 | 16300.3 | 92.1% | 303,981.6 | 267,443.8 | 88.0% | 0.55% | 2.15% | 6.09% |
| ДХ | 8,723.3 | 2978.4 | 37.8% | 257,879.8 | 211,272.2 | 81.9% | 0.10% | 1.70% | 1.41% |
| ЖА | 15,448.9 | 18723.2 | 121.2% | 589,045.0 | 460,585.4 | 78.2% | 0.64% | 3.70% | 4.07% |
| ЗА | 93,878.0 | 253767.1 | 270.3% | 619,115.1 | 550,771.2 | 89.0% | 8.62% | 4.42% | 46.07% |
| ЛҮ | 9,111.4 | 8583.2 | 94.2% | 310,860.4 | 263,070.0 | 84.6% | 0.29% | 2.11% | 3.26% |
| ММ | 8,539.2 | 27817.0 | 325.8% | 264,907.9 | 240,451.2 | 90.8% | 0.95% | 1.93% | 11.57% |
| ӨШ | 5,178.0 | 5730.8 | 110.7% | 246,897.3 | 199,377.7 | 80.8% | 0.19% | 1.60% | 2.87% |
| СҮ | 3,390.9 | 3474.3 | 102.5% | 251,366.6 | 207,997.2 | 82.7% | 0.12% | 1.67% | 1.67% |
| СЭ | 20,319.4 | 13739.0 | 67.6% | 186,275.1 | 158,151.9 | 84.9% | 0.47% | 1.27% | 8.69% |
| УГ | 2,210.0 | 5571.3 | 252.1% | 324,266.3 | 269,162.7 | 83.0% | 0.19% | 2.16% | 2.07% |
| ЦЭ | 11,040.5 | 8404.4 | 76.1% | 325,159.5 | 293,810.9 | 90.4% | 0.29% | 2.36% | 2.86% |
| ЭР | 20,853.4 | 28648.0 | 137.4% | 183,192.5 | 185,491.3 | 101.3% | 0.97% | 1.49% | 15.44% |
| ЭС | 10,880.0 | 16810.0 | 154.5% | 453,351.9 | 385,303.0 | 85.0% | 0.57% | 3.10% | 4.36% |
| ЗМ | 21,091.0 | 30977.0 | 146.9% | 1,673,427.1 | 1,362,531.3 | 81.4% | 1.05% | 10.95% | 2.27% |
| ТӨ | 917,920.6 | 2251764.1 | 245.3% | 4,399,490.9 | 4,278,589.9 | 97.3% | 76.51% | 34.37% | 52.63% |
| ОНД | 410,361.1 | 691326.9 | 168.5% | 9,692,565.5 | 8,169,479.0 | 84.3% | 23.49% | 65.63% | 8.46% |
| ДҮН | 1,328,281.7 | 2943091.0 | 221.6% | 14,092,056.4 | 12,448,068.9 | 88.3% | 100.0% | 100.0% | 23.64% |

Орон нутгийн орлогоос Улсад төвлөрүүлэх нэр төрлийг сумдаар үзүүлбэл

LOCALBUDGET SOMS, as of first 6 months, thous tog.

| Сумд Soms | Цалингийн ашиг | | ААНОАТ | | НӨТ | | Онцгой | | Алтнаас бусад нөөц | | Дүн | | |
|--------------|-------------------|------------------|-----------------|-----------------|-----------------|-----------------|-----------------|-----------------|--------------------|------------------|------------------|--------------------|--------------|
| | тө | гүй | тө | гүй | тө | гүй | тө | гүй | тө | гүй | тө | гүй | хувь |
| АБ | 9,964.2 | 26,089.5 | 318.0 | 68.0 | | | | | | | 10,282.2 | 26,157.5 | 254.4 |
| АР | 3,985.5 | 8,774.0 | 161.5 | 24.4 | | | | | | | 4,147.0 | 8,798.4 | 212.2 |
| АТ | 3,188.7 | 7,718.1 | 184.4 | 99.0 | | 964.4 | | | | | 3,373.1 | 8,781.5 | 260.3 |
| БС | 15,088.8 | 26,908.0 | 1,191.9 | 646.8 | 3,580.0 | 5,253.6 | | | | | 19,860.7 | 32,808.4 | 165.2 |
| БА | 12,042.0 | 19,528.2 | 329.7 | 73.0 | 421.2 | 5.0 | | | | | 12,792.9 | 19,606.2 | 153.3 |
| БД | 3,245.7 | 5,281.3 | 266.8 | 134.4 | | | | | 6,234.2 | 12,250.0 | 9,746.7 | 17,665.7 | 181.2 |
| БЖ | 4,042.5 | 6,670.9 | 223.6 | 55.5 | | 13.0 | | | 62,347.7 | 290,906.3 | 66,613.8 | 297,645.7 | 446.8 |
| БӨ | 3,928.8 | 6,080.8 | 209.2 | 8.5 | | | | | 2,553.0 | | 6,691.0 | 6,089.3 | 91.0 |
| БХ | 3,494.7 | 7,996.2 | 290.6 | 18.0 | | | | | | | 3,785.3 | 8,014.2 | 211.7 |
| БЦ | 3,700.8 | 7,171.3 | 298.6 | | 631.7 | | | | 36,099.2 | 47,961.1 | 40,730.3 | 55,132.4 | 135.4 |
| БТ | 3,700.8 | 7,898.3 | 705.7 | 76.3 | 8,422.8 | 7,000.0 | | | | | 12,829.3 | 14,974.6 | 116.7 |
| БЧ | 8,028.3 | 21,374.9 | 1,779.7 | 1,107.0 | 842.4 | 1,009.2 | | | 1,864.4 | | 12,514.8 | 23,491.1 | 187.7 |
| БН | 6,718.5 | 8,353.2 | 1,271.6 | 83.0 | 842.4 | | | | | | 8,832.5 | 8,436.2 | 95.5 |
| БҮ | 5,124.3 | 12,325.5 | 196.4 | | | | | | | | 5,320.7 | 12,325.5 | 231.7 |
| ДХ | 3,700.8 | 4,196.8 | 133.5 | | | | | | | | 3,834.3 | 4,196.8 | 109.5 |
| ЖА | 11,331.0 | 22,385.1 | 3,996.9 | 1,017.0 | 450.0 | | | | | | 15,777.9 | 23,402.1 | 148.3 |
| ЗА | 108,667.2 | 139,301.4 | 616.6 | 881.8 | 210.5 | 3,905.1 | | | | | 109,494.3 | 144,088.3 | 131.6 |
| ЛҮ | 11,103.0 | 15,206.8 | 416.3 | 140.0 | 556.5 | 522.6 | | | | | 12,075.8 | 15,869.4 | 131.4 |
| ММ | 8,142.0 | 16,253.0 | 545.4 | 50.7 | | | | | | | 8,687.4 | 16,303.7 | 187.7 |
| ӨШ | 4,270.5 | 4,112.9 | 133.5 | | | | | | | | 4,404.0 | 4,112.9 | 93.4 |
| СҮ | 3,871.8 | 9,058.0 | 734.2 | 224.8 | | | | | | | 4,606.0 | 9,282.8 | 201.5 |
| СЭ | 3,302.4 | 7,073.7 | 404.3 | | | | | | | | 3,706.7 | 7,073.7 | 190.8 |
| УГ | 5,978.7 | 11,435.2 | 545.4 | 39.2 | 100.0 | | | | | | 6,624.1 | 11,474.4 | 173.2 |
| ЦЭ | 5,807.7 | 11,114.7 | 1,891.6 | 214.7 | 100.0 | | | | | | 7,799.3 | 11,329.4 | 145.3 |
| ЭР | 12,241.8 | 18,955.3 | 1,035.4 | 1,463.9 | | | | | | | 13,277.2 | 20,419.2 | 153.8 |
| ЭС | 7,971.6 | 16,911.3 | 275.2 | 26.9 | | | | | | | 8,246.8 | 16,938.2 | 205.4 |
| ЗМ | 180,309.5 | 287,052.7 | 14,330.2 | 13,139.1 | 65,689.9 | 36,522.8 | 49,980.0 | 25,320.0 | 8.3 | | 310,309.6 | 362,034.6 | 116.7 |
| ТӨ | | 5,468.6 | 15.2 | | | | 62.6 | | | | 62.6 | 5,483.8 | |
| ДҮН | 452,951.6 | 740,695.7 | 32,486.2 | 19,607.2 | 81,847.4 | 55,195.7 | 49,980.0 | 25,320.0 | 109,106.8 | 351,117.4 | 726,426.3 | 1,191,936.0 | 164.1 |

Төсвийн зарлагыг сумдаар
EXPENDITURE SOMS, as of first 6 months, thous tog

| Soms | Зарлага , Expenditure | | НИЙТ ЗАРЛАГААС | | | | Сумдад өгсөн дотцац |
|------------|-----------------------|---------------------|--------------------|------------------|------------------|--------------------|---------------------|
| | Жилийн эхнээс | | Цалин | Зарлагад эзлэх % | НДШ, ЭМД | бараа үйлч бусад | |
| | Төлөвлөгөө | Гүйцэтгэл | | | | | |
| АБ | 316,863.3 | 300,696.6 | 187,183.3 | 62.25% | 17,851.1 | 95,662.2 | 296,002.1 |
| АР | 241,888.5 | 209,756.7 | 128,148.4 | 61.09% | 13,197.1 | 68,411.2 | 231,674.1 |
| АТ | 212,017.3 | 191,306.2 | 121,284.5 | 63.40% | 12,167.5 | 57,854.2 | 201,298.9 |
| БС | 491,650.1 | 318,915.8 | 197,973.9 | 62.08% | 19,181.3 | 101,760.6 | 358,445.6 |
| БА | 239,720.0 | 186,738.6 | 118,397.9 | 63.40% | 12,429.7 | 55,911.0 | 189,289.4 |
| БД | 210,055.9 | 164,211.0 | 110,241.9 | 67.13% | 7,681.4 | 46,287.7 | 201,983.5 |
| БЖ | 243,605.2 | 213,187.3 | 127,650.3 | 59.88% | 11,468.7 | 74,068.3 | 255,232.0 |
| БӨ | 224,744.9 | 204,574.6 | 125,500.3 | 61.35% | 12,673.4 | 66,400.9 | 229,011.6 |
| БХ | 236,138.7 | 211,002.4 | 132,105.6 | 62.61% | 13,359.5 | 65,537.3 | 220,450.8 |
| БЦ | 235,187.1 | 191,360.9 | 129,972.0 | 67.92% | 13,607.9 | 47,781.0 | 203,673.5 |
| БТ | 260,633.7 | 224,294.3 | 138,012.3 | 61.53% | 13,728.7 | 72,553.3 | 245,831.7 |
| БЧ | 364,501.6 | 354,631.6 | 214,731.4 | 60.55% | 20,612.5 | 119,287.7 | 348,079.5 |
| БН | 425,833.1 | 343,383.1 | 234,419.8 | 68.27% | 23,396.5 | 85,566.8 | 408,161.4 |
| БҮ | 303,981.6 | 267,443.8 | 180,529.9 | 67.50% | 16,398.6 | 70,515.3 | 273,137.6 |
| ДХ | 257,879.8 | 211,272.1 | 132,114.0 | 62.53% | 12,618.5 | 66,539.6 | 251,917.8 |
| ЖА | 589,045.0 | 460,585.4 | 314,098.6 | 68.20% | 31,759.3 | 114,727.5 | 555,332.3 |
| ЗА | 619,115.1 | 550,771.2 | 320,040.0 | 58.11% | 32,028.3 | 198,702.9 | 509,639.0 |
| ЛҮ | 310,860.4 | 263,070.0 | 173,199.6 | 65.84% | 17,285.2 | 72,585.2 | 295,420.6 |
| ММ | 264,907.9 | 240,451.2 | 152,108.8 | 63.26% | 14,315.1 | 74,027.3 | 249,618.5 |
| ӨШ | 246,897.3 | 199,377.7 | 139,700.0 | 70.07% | 14,582.6 | 45,095.1 | 235,651.8 |
| СҮ | 251,366.6 | 207,997.2 | 146,402.8 | 70.39% | 14,640.3 | 46,954.1 | 230,319.8 |
| СЭ | 186,275.1 | 158,151.9 | 102,686.1 | 64.93% | 9,932.6 | 45,533.2 | 144,137.7 |
| УГ | 324,266.3 | 269,162.7 | 169,799.4 | 63.08% | 15,428.2 | 83,935.1 | 302,696.0 |
| ЦЭ | 325,159.5 | 293,810.9 | 189,401.6 | 64.46% | 18,815.1 | 85,594.2 | 313,885.6 |
| ЭР | 183,192.5 | 185,491.3 | 102,077.0 | 55.03% | 10,302.1 | 73,112.2 | 171,674.8 |
| ЭС | 453,351.9 | 385,303.6 | 236,267.0 | 61.32% | 22,212.7 | 126,823.9 | 437,223.6 |
| ЗМ | 1,673,427.1 | 1,362,530.9 | 764,526.5 | 56.11% | 76,273.1 | 521,731.3 | 1,520,975.2 |
| ТӨ | 4,399,490.9 | 4,278,589.9 | 1,941,720.6 | 45.38% | 148,974.9 | 2,187,894.4 | 4,068,517.4 |
| ОНД | 9,692,565.5 | 8,169,479.0 | 5,088,572.9 | 62.29% | 497,947.0 | 2,582,959.1 | 8,880,764.4 |
| ДҮН | 14,092,056.4 | 12,448,068.9 | 7,030,293.5 | 56.48% | 646,921.9 | 4,770,853.5 | 12,949,281.8 |

Төсвийн зарлага төсөвт байгууллага (мян-төг)

EXPENDITURE Government organization, as of first 6 months, thous tog

| | З А Р Л А Г А , EXPENDITURE | | | НИЙТ ЗАРЛАГААС | | | | ОЛГОСОН татаас | Өглөг (МЯН-ТӨГ) |
|------------------|-----------------------------|--------------------|--------------|--------------------|------------------|------------------|--------------------|--------------------|-----------------|
| | Жилийн эхнээс | | | Цалин | Зарлагад эзлэх % | НДШ, ЭМД | бараа үйлч бусад | | |
| | Төлөв | Гүйцэтгэл | ТБ хувь | | | | | | |
| ЭДТГ | 275,555.6 | 292,963.8 | 106.3% | 128,781.2 | 44.0% | 11,376.7 | 152,805.9 | 275,555.4 | 802.3 |
| ИТХурал | 42,074.6 | 37,327.3 | 88.7% | 17,609.3 | 47.2% | 1,811.4 | 17,906.6 | 44,827.8 | |
| Аудитын газар | 36,293.7 | 35,493.8 | 97.8% | 23,703.9 | 66.8% | 2,408.3 | 9,381.6 | 37,688.8 | 4,323.1 |
| Ар жанчивлэн | 195,194.1 | 111,494.6 | 57.1% | 42,565.0 | 38.2% | 3,748.8 | 65,180.8 | | 5,981.3 |
| Статистик | 16,089.8 | 15,957.2 | 99.2% | 12,215.9 | 76.6% | 1,221.6 | 2,519.7 | 16,059.8 | |
| МХГазар | 118,326.7 | 116,194.6 | 99.9% | 83,060.4 | 71.5% | 8,305.8 | 24,828.4 | 115,826.9 | |
| Цагдаагийн газар | 498,596.2 | 476,851.5 | 95.6% | 374,368.5 | 78.5% | 7,610.9 | 94,872.1 | 502,373.1 | |
| ГХШтаб | 180,318.0 | 175,882.8 | 97.5% | 129,046.9 | 73.4% | 2,621.0 | 44,214.9 | 180,067.8 | 4,687.8 |
| Ахмадын хороо | 8,188.6 | 12,148.8 | 148.4% | 5,313.7 | 43.7% | 511.2 | 6,323.9 | 8,355.6 | |
| Хүүхдийн төв | 22,896.9 | 18,538.1 | 81.0% | 9,745.7 | 52.6% | 984.0 | 7,808.4 | 22,224.0 | 3,339.7 |
| ХХҮХ | 66,662.8 | 40,179.9 | 60.3% | 26,888.3 | 66.9% | 2,151.7 | 11,139.9 | 66,437.8 | |
| ХХААУГазар | 87,607.4 | 80,089.2 | 91.4% | 50,289.4 | 62.8% | 4,857.0 | 24,942.8 | 86,607.2 | |
| СХЗТөв | 32,200.9 | 28,756.6 | 89.3% | 17,791.1 | 61.9% | 1,804.0 | 9,161.5 | 25,450.9 | |
| Борчны алба | 80,535.0 | 60,825.7 | 75.5% | 51,320.8 | 84.4% | 5,225.6 | 4,279.3 | 80,284.8 | |
| Цаг уур | 204,569.1 | 193,925.7 | 94.8% | 154,853.8 | 79.9% | 16,437.6 | 22,634.3 | 204,318.9 | 545.8 |
| Хот тохижуулах | 51,985.5 | 38,577.2 | 74.2% | | | | 38,577.2 | 47,985.9 | 1,266.4 |
| Ангилалдаагүй | 8,072.6 | 190,239.8 | 2356.6% | | | | 190,239.8 | 190,239.8 | |
| Нөөц сан | 70,000.0 | 103,742.9 | 148.2% | | | | 103,742.9 | 103,742.9 | |
| Өрхийн эмнэлэг | 51,696.9 | 50,677.6 | | | | | 50,677.6 | 51,696.9 | |
| Мал эмнэлэг | 46,500.0 | 22,763.3 | 49.0% | | | | 22,763.3 | 22,763.3 | |
| Хүү/сувидал | 71,236.5 | 62,643.7 | 87.9% | 35,861.9 | 57.2% | 3,647.4 | 23,134.4 | 66,822.6 | 2,196.4 |
| БСөёлын газар | 65,809.8 | 77,488.2 | 117.7% | 26,587.1 | 34.3% | 2,691.8 | 48,209.3 | 65,809.8 | |
| Нэгдсэн эмнэлэг | 929,827.4 | 833,334.5 | 89.6% | 488,059.5 | 58.6% | 45,000.0 | 300,275.0 | 571,289.6 | 38,492.4 |
| ЭМГазар | 350,279.5 | 234,582.3 | 67.0% | 149,186.2 | 63.6% | 15,124.5 | 70,271.6 | 366,399.9 | |
| Өвөр Жанчивлэн | | | | | | | | | |
| БТСпортын хороо | 88,001.7 | 84,314.9 | 95.8% | 26,432.3 | 31.3% | 2,643.2 | 55,239.4 | 86,251.5 | |
| Музей | 38,417.3 | 33,680.8 | 87.7% | 17,629.6 | 52.3% | 1,764.2 | 14,287.0 | 35,136.8 | 4,147.6 |
| ТКХүрээлэн | 122,927.4 | 116,612.2 | 94.9% | 50,071.8 | 42.9% | 4,934.1 | 61,606.3 | 110,730.7 | 13,547.0 |
| Номын сан | 54,318.5 | 50,588.0 | 93.1% | 15,405.1 | 30.5% | 1,571.2 | 33,611.7 | 54,078.2 | 2,886.3 |
| Ойжуулалт | | | | | | | | | |
| Замын сан | 96,320.1 | 56,776.4 | 58.9% | | | | 56,776.4 | 56,776.4 | |
| Орон нутгийн Х/О | 428,500.0 | 548,077.1 | 127.9% | | | | 548,077.1 | 548,077.1 | |
| Улсын төсвийн ХО | | | | | | | | | |
| ИБМАлба | 15,608.3 | 24,993.2 | 160.1% | | | | 24,993.2 | | |
| МТТөв | 21,909.7 | 31,593.1 | 144.2% | | | | 31,593.1 | 14,926.2 | |
| Өмчийн алба | 9,734.8 | 6,363.4 | 65.4% | 4,933.2 | 77.5% | 522.9 | 907.3 | 9,711.2 | |
| ХББЗАлба | 15,235.5 | 14,911.7 | 97.9% | | | | 14,911.7 | | 3,009.3 |
| Төрийн бус | | | | | | | | | |
| ДҮН | 4,399,490.9 | 4,278,589.9 | 97.3% | 1,941,720.6 | 45.4% | 148,974.9 | 2,187,894.4 | 4,068,517.6 | 85,225.4 |

Төсөвт байгууллагуудын Өглөгийн үлдэгдэл (мян. ₮)

| Д/д | | Хэмжих нэгж | 2007 | 2008 оны | үүнээс: Өглөг үүссэн хугацаагаар | | |
|--|-------------------------|-------------|-----------------|-------------------------|----------------------------------|-------------|------------------|
| | | | эцсийн байдлаар | 06 сарын 30-ны үлдэгдэл | 31-60 өдөр | 61-120 өдөр | 121- өдрөөс дээш |
| Төсөвт байгууллагуудын өглөг Бүгд | | | | | | | |
| 1 | ү Цалингийн | мян. ₮ | 56,382.4 | 189,758.0 | 100,248.7 | 89,206.5 | 302.8 |
| 2 | ндш | мян. ₮ | 6,860.0 | 49,310.3 | 40,868.5 | 8,441.8 | |
| 3 | ү ЭМД | мян. ₮ | 2,517.9 | 49,105.2 | 31,580.3 | 17,524.9 | |
| 4 | Гэрэл цахилгаан | мян. ₮ | 312.9 | 3,248.1 | 785.8 | 2,462.3 | |
| 5 | н Түлш, халаалт | мян. ₮ | 11,347.2 | 24,952.0 | 4,630.0 | 20,322.0 | |
| 6 | Цэвэр, бохир ус | мян. ₮ | | 230.0 | 230.0 | | |
| 7 | э Шуудан, холбоо | мян. ₮ | 748.6 | 2,912.0 | 2,912.0 | | |
| 8 | Тээвэр, шатахуун | мян. ₮ | 430.0 | 7,262.4 | 7,262.4 | | |
| 9 | Хоол | мян. ₮ | 2,616.0 | 3,375.8 | 3,375.8 | | |
| 10 | э Эм | мян. ₮ | 25,342.0 | 38,865.6 | 1,682.3 | 37,183.3 | |
| 11 | Дотоод албан томилолт | мян. ₮ | 2,401.5 | 2,563.2 | | 2,563.2 | |
| 12 | Урсгал засвар | мян. ₮ | 500.0 | | | | |
| 13 | с Байр түрээсийн зардал | мян. ₮ | | | | | |
| | Бусад | мян. ₮ | 3,306.3 | 7,933.4 | 6,921.6 | 709.0 | 302.8 |
| Төсөвт байгууллагуудын өглөг Бүгд | | | | | | | |
| 1 | ү Цалингийн | хувь | 100.0% | 100.0% | 52.83% | 47.01% | 0.16% |
| 2 | ндш | хувь | 12.17% | 25.99% | 21.54% | 4.45% | |
| 3 | ү ЭМД | хувь | 4.47% | 25.88% | 16.64% | 9.24% | |
| 4 | Гэрэл цахилгаан | хувь | 0.55% | 1.71% | 0.41% | 1.30% | |
| 5 | н Түлш, халаалт | хувь | 20.13% | 13.15% | 2.44% | 10.71% | |
| 6 | Цэвэр, бохир ус | хувь | 0.76% | 0.12% | 0.12% | | |
| 7 | э Шуудан, холбоо | хувь | 1.33% | 1.53% | 1.53% | | |
| 8 | Тээвэр, шатахуун | хувь | 0.76% | 3.83% | 3.83% | | |
| 9 | Хоол | хувь | 4.64% | 1.78% | 1.78% | | |
| 10 | э Эм | хувь | 44.95% | 20.48% | 0.89% | 19.60% | |
| 11 | Дотоод албан томилолт | хувь | 4.26% | 1.35% | | 1.35% | |
| 12 | Урсгал засвар | хувь | 0.89% | | | | |
| 13 | с Бусад | хувь | 5.86% | 4.18% | 3.65% | 0.37% | 0.16% |

Төсвийн Өглөг (өр)-ийг сумдын нэрээр, төсөвтэй шууд харьцдаг байгууллагуудын дүнгээр үзүүлбэл:

| Soms | Нийт өглөг (мян- ₮) | Ү Ү Н Э С | | | НЕУ-ны өглөг | Авллага |
|----------------|---------------------|-----------------|-----------------|-----------------|-----------------|------------------|
| | | цалин | ндш | бусад | | |
| Алтанбулаг | | | | | | |
| Аргалант | 1,432.3 | | | 1,432.3 | 1,361.4 | |
| Архуст | 12,166.6 | 1,360.4 | 10,284.4 | 521.8 | 7,189.3 | |
| Батсүмбэр | | | | | | |
| Баян | 737.9 | | 225.9 | 512.0 | 29.2 | 466.7 |
| Баяндэлгэр | 9,335.6 | 7,299.4 | 1,867.3 | 168.9 | 7,219.6 | 11,035.2 |
| Баянжаргалан | 10,341.6 | 5,208.9 | 4,707.9 | 424.8 | 142.4 | 3,822.2 |
| Баян-Өнжүүл | 2,527.0 | 107.0 | 2,420.0 | | 107.0 | 1,059.2 |
| Баянхангай | 640.0 | | | 640.0 | | |
| Баянцагаан | 5,410.5 | 2,474.3 | 2,377.3 | 558.9 | 4,851.6 | 177.2 |
| Баянцогт | 424.6 | 266.5 | 9.7 | 148.4 | 170.9 | 77.1 |
| Баянчандмань | 2,728.8 | | | 2,728.8 | 2,728.8 | |
| Борнуур | 4,111.5 | | | 4,111.5 | | 34,463.8 |
| Бүрэн | 1,000.0 | | | 1,000.0 | 1,000.0 | |
| Дэлгэрхаан | 13,208.9 | 7,784.5 | | 5,424.4 | 7,857.5 | |
| Жаргалант | 370.8 | | 370.8 | | | 17,436.2 |
| Заамар | 6,618.5 | | 6,618.5 | | | 3,298.8 |
| Лүн | 7,793.1 | | 5,981.5 | 1,811.6 | 325.7 | |
| Мөнгөнморьт | 3,750.4 | 1,269.7 | 856.4 | 1,624.3 | 1,497.4 | |
| Өндөрширээт | | | | | | |
| Сүмбэр | | | | | | |
| Сэргэлэн | 10,172.0 | 6,190.2 | 1,393.4 | 2,588.4 | 6,148.6 | 866.0 |
| Угтаал | 3,274.0 | 1,369.4 | 1,325.0 | 579.6 | 1,185.7 | 593.9 |
| Цээл | 854.8 | 164.1 | 416.0 | 274.7 | 503.8 | 14,330.7 |
| Эрдэнэ | | | | | | 2,531.4 |
| Эрдэнэсант | 158.7 | | | 158.7 | 158.7 | 482.3 |
| Зуунмод | 7,475.0 | | | 7,475.0 | | 6,263.6 |
| Төвлөрсөн | 85,225.4 | 15,815.9 | 10,251.1 | 59,158.4 | | 25,731.9 |
| О.Н.Дүн | 104,532.6 | 33,494.4 | 38,854.1 | 32,184.1 | 42,477.6 | 96,904.3 |
| ДҮН | 189,758.0 | 49,310.3 | 49,105.2 | 91,342.5 | 42,477.6 | 122,636.2 |

Мөнгө, зээл, хадгаламж

Монгол шуудан, Хас, Зоос банк, ХААН, Анод банкны салбарын дүнгээр
2008 оны эхний 6 сард кассын орлого **88360.4 сая ₮**, кассын зарлага **87551.4 сая ₮** болж, гүйлгээнд **1125.6 сая ₮** байна.

Банкны кассын орлого, зарлага. (сая-төг)
REVENUE, EXPENDITURE ,BANK OF CASH mln tog

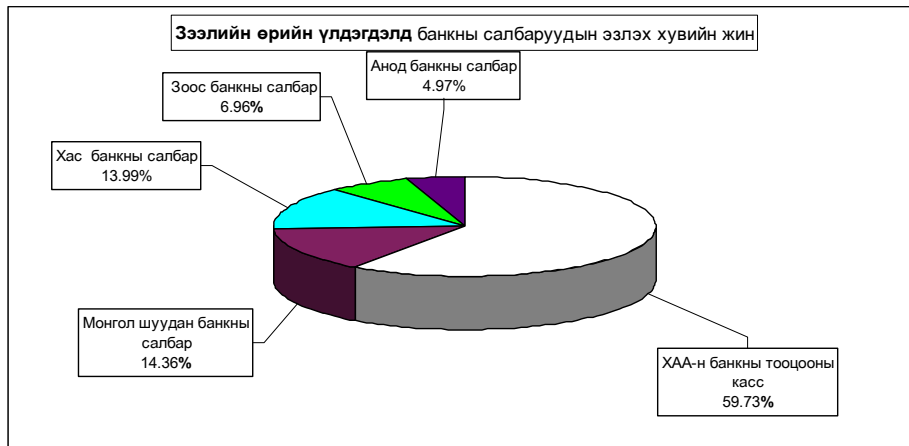
| | Банкны кассын | | | | | | Орлого % Зарлага Revenue to expenditure ratio, % |
|---|---------------------------------------|--------------------------|----------------|---|---------------------------|----------------|--|
| | Орлого revenue | | | Зарлага expenditure | | | |
| | Системийн банкны зузаат- гал | Бусад цэвэр орлого | Дүн Total | Системийн банкинд шилжүүл- сэн | Бусад цэвэр зарлага | Дүн Total | |
| Салбар, тооцооны кассуудын дүн Total bank | 14936.5 | 73423.9 | 88360.4 | 3363.6 | 84187.8 | 87551.4 | 100.9% |
| Ү -ХАА-н банкны тооцооны касс Agriculture Bank | 9593.1 | 53,413.3 | 63006.4 | 1474.4 | 61303.2 | 62777.6 | 100.4% |
| Ү -Мон-шуудан банкны салбар Post Givo Bank | 1058.3 | 6,210.6 | 7268.9 | 1,849.7 | 5136.2 | 6985.9 | 104.1% |
| Н -Хас банкны салбар Khasbank | 1091.7 | 1,712.4 | 2804.1 | 0.3 | 2751.2 | 2751.5 | 101.9% |
| Э -Зоос банкны салбар Zoosbank | 2886.4 | 12,070.1 | 14956.5 | 39.2 | 14927.4 | 14966.6 | 99.9% |
| С -Анод банкны салбар Anodbank | 307.0 | 17.5 | 324.5 | | 69.8 | 69.8 | 464.9% |

ХААН банкны харьяа тооцооны төв, Монгол шуудан, Хас, Зоос, Анод банкны салбаруудад аж ахуйн нэгж, байгууллагуудад **жигжиг худалдаа, үйлдвэрлэлийг** дэмжих үүднээс бичил бизнес болон нийт олгосон зээлийн үлдэгдэл 6 сарын 30-ний байдлаар **17877.2 сая ₮**, байгаа нь өмнөх оны эцсээс **1636.1 сая ₮**-өөр өслөө.

2008 он гарсаар Засгийн газраас бичил бизнесийг дэмжих ажлын хүрээнд оны эхний 6 сард **25576** зээлдэгч нарт **18149.0 сая ₮**-ийн зээл олгожээ.

Зээлийн өрийн үлдэгдэл (сая-төг)
LOANS OUTSTANDING, at the end of month, mln tog

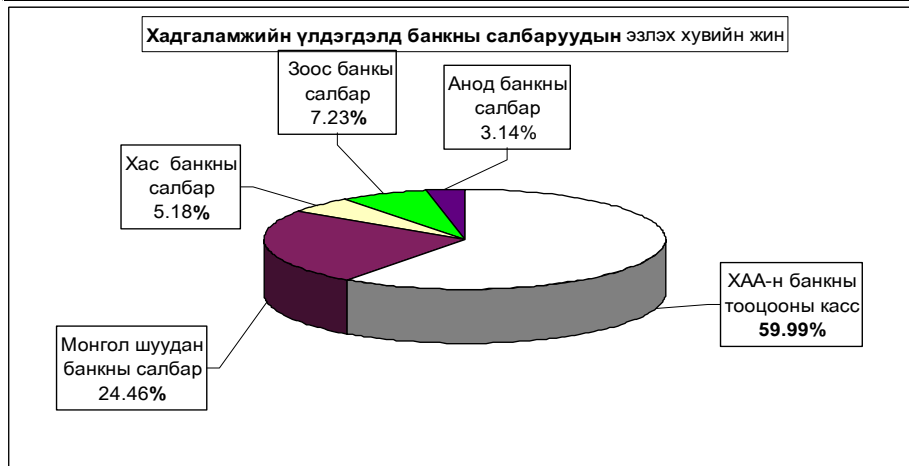
| | Зээлийн өрийн үлдэгдэл Loans outstandine | | | | | Үүнээс хугацаа хэтэрсэн of which : overdue | | |
|---|---|---------|---------|---------|---------|---|-------|---------|
| | 2007 оны | | | | 2008 | 2007 оны | | 2008 он |
| | 3-30 | 6-30 | 9-30 | 12-30 | 6-30 | 06-30 | 12-30 | 6-30 |
| Банкны системийн дүн Total bank | 11512.6 | 13725.5 | 14708.5 | 16241.1 | 17877.2 | 176.1 | 419.7 | 260.4 |
| Ү -ХАА-н банкны тооцооны касс Agriculture Bank | 8842.0 | 10053.4 | 10278.9 | 11295.7 | 10677.7 | 10.6 | 304.6 | 128.6 |
| Ү -Мон-шуудан банкны салбар Post Givo Bank | 1051.4 | 1186.8 | 1687.6 | 2175.8 | 2567.0 | 68.0 | 54.7 | 47.5 |
| Н -Хас банкны салбар Khasbank | 988.6 | 1260.4 | 1493.6 | 1623.6 | 2500.2 | 25.5 | 17.8 | 11.5 |
| Э -Зоос банкны салбар Zoosbank | 630.6 | 1224.9 | 1048.4 | 1061.0 | 1244.3 | 72.0 | 42.6 | 72.8 |
| С -Анод банкны салбар Anodbank | | | 200.0 | 85.0 | 888.0 | | | |



2008 онд Нийт болон Бичил бизнест олгосон зээл
LOANS OUTSTANDING, at the end of month, mln tog

(сая төг)

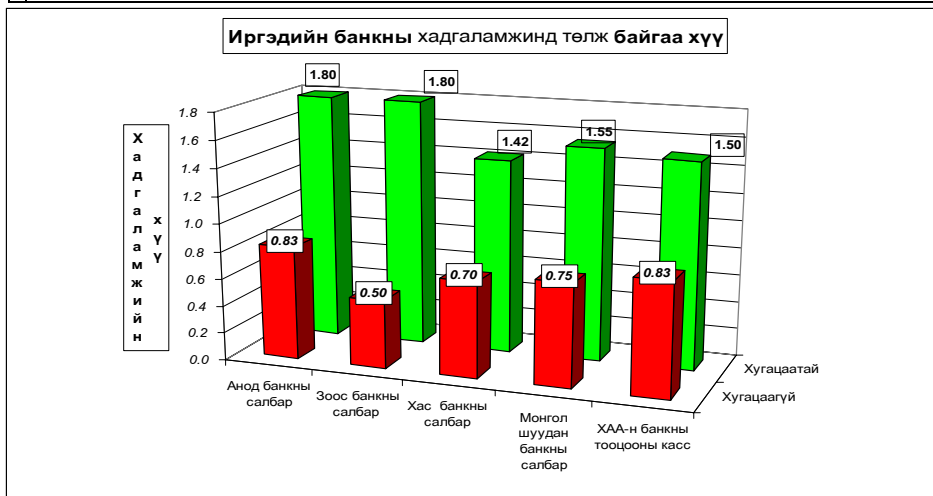
| | Нийт олгосон зээл | | Бичил бизнест олгосон зээл | | Зээлийн хүүгийн дундаж | |
|---|-------------------|---------------------------|----------------------------|---------------------------|--------------------------|----------------|
| | Зээлдэгчийн тоо | Зээлийн хэмжээ Total Loan | Зээлдэгчийн тоо | Зээлийн хэмжээ Total Loan | Үйлдвэрлэлийн Enterprise | Худаагаа Trade |
| Банкны системийн дүн Total bank | 25576 | 18149 | 7123 | 6348.6 | x | x |
| ХАА-н банк Agriculture Bank | 17946 | 11349 | 1017 | 1863.2 | 3.5 | 3.5 |
| -Мон-шуудан банкны салбар Post Givo Bank | 3828 | 2470 | 3828 | 2469.9 | 2.0 | 3.0 |
| -Хас банкны салбар Khasbank | 1498 | 2433 | 523 | 717.9 | 3.0 | 3.0 |
| -Зоос банкны салбар Zoosbank | 1907 | 1482 | 1743 | 1261.6 | 3.0 | 3.4 |
| -Анод банкны салбар Anodbank | 397 | 416 | 12 | 36.0 | 3.0 | 3.4 |



Иргэдийн хувийн хадгаламжинд 6 сарын 30-ний байдлаар **8727.4** сая ₮ байна.

Иргэдийн хадгаламжийн үлдэгдэл, хүү REMAINDER OF INDIVIDUAL DEPOSITS, RATE

| | Хадгаламжийн үлдэгдэл | | | | Remainder deposits | | | | Хадгаламжийн хүүний сарын дундаж хувь | |
|---|-----------------------|--------|--------|--------|--------------------|--------|-------------|-------|---------------------------------------|------------|
| | 2007 оны | | | | 2008-6-30 | | | | Хугацаатай | Хугацаагүй |
| | 03-30 | 06-30 | 09-30 | 12-30 | иргэд | | байгууллага | | | |
| Банкны системийн дүн Total bank | 2777.2 | 2777.2 | 2274.2 | 6360.2 | 34856 | 8727.4 | 5 | 563.5 | | |
| -ХАА-н банкны тооцооны касс Agriculture Bank | 1340.6 | 1340.6 | 629.7 | 4278.2 | 28795 | 5235.9 | 3 | 485.6 | 1.5 | 0.83 |
| -Мон-шуудан банкны салбар Post Givo Bank | 687.4 | 687.4 | 823.5 | 1071.6 | 4218 | 2134.9 | 1 | 23.8 | 1.55 | 0.75 |
| -Хас банкны салбар Khasbank | 364.1 | 364.1 | 385.9 | 435.6 | 1264 | 451.7 | 1 | 54.1 | 1.42 | 0.70 |
| -Зоос банкны салбар Zoosbank | 385.1 | 385.1 | 415.1 | 518.8 | 489 | 630.6 | | | 1.8 | 0.50 |
| -Анод банкны салбар Anodbank | | | 20.0 | 56.0 | 90 | 274.3 | | | 1.8 | 0.83 |



Банк бус санхүүгийн байгууллага

Төв хөгжил ХХК, Түмэн мод банк бус санхүүгийн байгууллагууд 2008 оны эхний хагас жилд **927** зээлдэгч нарт **250.8** сая ₮-ийн зээл олгож, 6 сарын 30-ний байдлаар **337.2** сая ₮-ийн зээлийн өр үлдэгдэл байгаагийн **7.9** сая ₮-ийн хугацаа хэтэрсэн зээлийн үлдэгдэл гарлаа.

| | 2008 оны эхний 6 сард | | Зээлийн өрийн үлдэгдэл | (сая- ₮- өөр) | |
|----------------|-----------------------|--------------|------------------------|------------------------------------|----------------|
| | зээл авагч | Олгосон зээл | | үүнээс хугацаа хэтэрсэн зээл авагч | Зээлийн хэмжээ |
| Төв хөгжил ХХК | 657 | 167.7 | 287.3 | 415 | 7.9 |
| Түмэнмод ББСБ | 270 | 83.1 | 49.9 | | |

Нийгмийн даатгал

Нийгмийн даатгалын байгууллагын мэдээгээр 2008 оны 6 сард **НДШ-ийн орлого 2231.2 сая ₮** болж төлөвлөгөө **103.31** хувь биелэв. **НДШ-ийн орлогын төлөвлөгөөг бүх сумд 0.03-8.53** хувиар давуулан биелүүллээ. Тэтгэвэр, тэтгэмжинд **5468.5 сая ₮** олгож, олголтын хувь **100.0%** болов. Нийгмийн даатгалын сангаас олгосон дундаж тэтгэвэр **86859 ₮** болж 2007 оны мөн үеэс **51.80** хувиар нэмэгджээ. **Сайн дурын** НДШ-ийн орлого **52.7 сая ₮** болж төлөвлөгөө **103.41** хувь биелж, **бүх сумд төлөвлөгөөг 1.01-17.70** хувиар давуулан биелүүллээ.

Нийгмийн даатгалын сангийн орлого, зарлага.

(2008 онд)

| Үзүүлэлтүүд (эхний 6 сард) | Т о о | | | Төлсөн шимтгэл, олгосон тэтгэвэр, тэтгэмж (мянган-₮) | | | Дундаж тэтгэвэр тэтгэмж (мянган-₮) | | | 2008 он % 2007 он |
|----------------------------------|---------|---------|---------|--|------------|------------|------------------------------------|---------|---------|-------------------|
| | 2008 он | 2007 он | 2008 он | 2008 он | 2007 он | 2008 он | 2008 он | 2007 он | 2008 он | |
| 1.Даатгуулагчдын тоо-хүнээр | 9196 | 9424 | 10254 | 1197 082.2 | 1590 322.7 | 2231 204.0 | | | | |
| -Аж ахуйн нэгж, байгууллага-тоо | 519 | 521 | 411 | 371 095.5 | 493 000.0 | 691 673.4 | | | | |
| -Төсөвт байгууллага-тоо | 276 | 240 | 210 | 825 986.7 | 1097 322.7 | 1539 531.1 | | | | |
| 2.Олгосон тэтгэвэр -бүгд | 10596 | 10675 | 10493 | 2672 506.3 | 3664 893.7 | 5468 468.9 | 42.036 | 57.219 | 86.859 | 151.80% |
| -Өндөр настны | 7350 | 7454 | 7395 | 1924 204.5 | 2638 723.5 | 3937 297.6 | 43.633 | 59.000 | 88.738 | 150.40% |
| -Хөнгөлтийн бархшээлтэй иргэдийн | 1974 | 1939 | 1836 | 427 601.0 | 586 383.0 | 874 955.0 | 36.103 | 50.403 | 79.426 | 157.98% |
| -Төвжүүлэгч айдсны | 1049 | 1041 | 1014 | 240 625.6 | 329 840.4 | 452 162.2 | 38.215 | 52.308 | 80.896 | 153.19% |
| -Цэргийн | 223 | 241 | 248 | 80 175.2 | 109 946.8 | 164 054.1 | 59.822 | 76.035 | 110.251 | 145.00% |
| Нийт дүн | 19792 | 20099 | 20747 | 3869 588.5 | 6255 216.4 | 7699 673.4 | | | | |

| (Сумдар, мянган-₮) | НДШ-ийн орлого | | | | | | | | | | Олгосон тэтгэвэр, тэтгэмж | | | Э М Д-ын гэрээт санхүүжилт | | |
|-------------------------------------|-------------------|-------------------|----------------|-----------------|-----------------|----------------|-------------------|-------------------|-------------------|-------------------|---------------------------|------------------|------------------|----------------------------|--|--|
| | Ажил олгогч | | | НД-ын сайн дур | | | Өгсөн татаас | Орлого бүгд | Тэтгэвэр | | Хувь | Олгох | Олгосон | Хувь | | |
| | Төлөвлөгөө | Гүйцэтгэл | Хувь | Төлөвлөгөө | Гүйцэтгэл | Хувь | | | Олгох | Олгосон | | | | | | |
| Алтанбулаг | 59 955.0 | 60 015.2 | 100.10% | 1 200.0 | 1 307.5 | 108.96% | 126 000.0 | 187 322.7 | 185 818.8 | 185 818.8 | 100.0% | | | | | |
| Аргалант | 25 935.0 | 26 012.5 | 100.30% | 1 200.0 | 1 251.2 | 104.27% | 54 000.0 | 81 263.7 | 79 918.8 | 79 918.8 | 100.0% | | | | | |
| Архуст | 24 135.0 | 24 301.4 | 100.69% | 1 200.0 | 1 245.9 | 103.83% | 63 000.0 | 88 547.3 | 87 234.0 | 87 234.0 | 100.0% | | | | | |
| Батсүмбэр | 92 715.0 | 93 001.8 | 100.31% | 1 200.0 | 1 314.1 | 109.51% | 298 000.0 | 390 315.9 | 388 617.0 | 388 617.0 | 100.0% | | | | | |
| Баян | 43 035.0 | 43 215.7 | 100.42% | 1 200.0 | 1 241.6 | 103.47% | 88 000.0 | 132 457.3 | 130 529.4 | 130 529.4 | 100.0% | | | | | |
| Баяндаглар | 27 600.0 | 27 714.9 | 100.42% | 1 200.0 | 1 337.0 | 111.42% | 42 000.0 | 71 051.9 | 70 030.2 | 70 030.2 | 100.0% | | | | | |
| Баянжаргалан | 70 890.0 | 71 002.3 | 100.16% | 1 200.0 | 1 242.4 | 103.53% | 19 000.0 | 91 244.7 | 90 180.0 | 90 180.0 | 100.0% | | | | | |
| Баян-Өнүкүүл | 27 780.0 | 27 801.9 | 100.08% | 1 200.0 | 1 264.0 | 105.33% | 79 000.0 | 108 065.9 | 106 333.2 | 106 333.2 | 100.0% | | | | | |
| Баянхангай | 27 960.0 | 28 012.1 | 100.19% | 1 200.0 | 1 236.5 | 103.04% | 43 000.0 | 72 248.6 | 70 746.6 | 70 746.6 | 100.0% | | | | | |
| Баянцагаан | 25 485.0 | 25 500.0 | 100.06% | 1 200.0 | 1 241.9 | 103.49% | 101 000.0 | 127 741.9 | 126 049.8 | 126 049.8 | 100.0% | | | | | |
| Баянцогт | 30 975.0 | 31 021.2 | 100.15% | 1 200.0 | 1 233.0 | 102.75% | 103 000.0 | 135 254.2 | 133 415.4 | 133 415.4 | 100.0% | | | | | |
| Баянцондмань | 64 140.0 | 64 231.8 | 100.14% | 1 200.0 | 1 243.8 | 103.65% | 152 000.0 | 217 475.6 | 215 857.2 | 215 857.2 | 100.0% | | | | | |
| Борнуур | 58 695.0 | 58 801.7 | 100.18% | 1 200.0 | 1 317.0 | 109.75% | 211 000.0 | 271 118.7 | 269 218.2 | 269 218.2 | 100.0% | | | | | |
| Бүрэн | 34 035.0 | 34 050.2 | 100.04% | 1 200.0 | 1 213.9 | 101.16% | 157 000.0 | 192 264.1 | 190 578.0 | 190 578.0 | 100.0% | | | | | |
| Дэлгэрхаан | 25 215.0 | 25 301.7 | 100.34% | 1 200.0 | 1 221.4 | 101.78% | 87 000.0 | 113 523.1 | 112 106.4 | 112 106.4 | 100.0% | | | | | |
| Жаргалант | 90 375.0 | 90 401.5 | 100.03% | 1 200.0 | 1 412.4 | 117.70% | 274 000.0 | 365 813.9 | 363 817.2 | 363 817.2 | 100.0% | | | | | |
| Заамар | 287 250.0 | 288 011.3 | 100.27% | 1 200.0 | 1 214.9 | 101.24% | | 289 226.2 | 246 955.2 | 246 955.2 | 100.0% | | | | | |
| Лун | 48 615.0 | 48 709.5 | 100.19% | 1 200.0 | 1 232.8 | 102.73% | 100 000.0 | 149 942.3 | 148 621.8 | 148 621.8 | 100.0% | | | | | |
| Мөнхморьт | 33 720.0 | 33 807.3 | 100.26% | 1 200.0 | 1 221.9 | 101.83% | 89 000.0 | 124 029.2 | 122 606.4 | 122 606.4 | 100.0% | | | | | |
| Өндөрширээт | 28 365.0 | 28 400.5 | 100.13% | 1 200.0 | 1 232.2 | 102.68% | 75 000.0 | 104 632.7 | 103 537.8 | 103 537.8 | 100.0% | | | | | |
| Сүмбэр | 33 630.0 | 33 641.1 | 100.03% | 1 200.0 | 1 218.6 | 101.55% | 92 000.0 | 126 859.7 | 125 074.8 | 125 074.8 | 100.0% | | | | | |
| Сэргалзан | 22 470.0 | 22 510.5 | 100.18% | 1 200.0 | 1 233.8 | 102.82% | 89 000.0 | 112 744.3 | 110 851.2 | 110 851.2 | 100.0% | | | | | |
| Угтаал | 34 890.0 | 35 001.8 | 100.32% | 1 200.0 | 1 215.7 | 101.31% | 150 000.0 | 186 217.5 | 184 275.0 | 184 275.0 | 100.0% | | | | | |
| Цэцэг | 42 810.0 | 43 015.2 | 100.48% | 1 200.0 | 1 212.1 | 101.01% | 105 000.0 | 149 227.3 | 148 103.4 | 148 103.4 | 100.0% | | | | | |
| Эрдэнэ | 61 260.0 | 61 325.1 | 100.11% | 1 200.0 | 1 243.9 | 103.66% | 151 000.0 | 213 569.0 | 211 763.4 | 211 763.4 | 100.0% | | | | | |
| Эрдэнэсант | 35 880.0 | 36 005.7 | 100.35% | 1 200.0 | 1 266.0 | 105.50% | 255 000.0 | 292 271.7 | 290 338.2 | 290 338.2 | 100.0% | | | | | |
| Зуунмод | 801 945.0 | 870 390.7 | 108.53% | 19 800.0 | 20 125.8 | 101.65% | 868 015.4 | 1758 531.9 | 1155 891.5 | 1155 891.5 | 100.0% | 234 000.0 | 278 000.0 | 118.80% | | |
| Рашаан сувилал | | | | | | | | | | | | 42 000.0 | 42 000.0 | 100.0% | | |
| Тахилт СЗЭТ, амийн үнийн хөнгөлөлт | | | | | | | | | | | | 9 600.0 | 9 600.0 | 100.0% | | |
| Хорих, цэргийн анги, өрхийн эмнэлэг | | | | | | | | | | | | | | | | |
| 2008-06 | 2159 760.0 | 2231 204.6 | 103.31% | 51 000.0 | 52 741.3 | 103.41% | 3869 015.4 | 6152 961.3 | 5468 468.9 | 5468 468.9 | 100.0% | 285 600.0 | 329 600.0 | 115.41% | | |
| Төвийн бүс | 937 635.0 | 1005 218.3 | 107.31% | 24 600.0 | 25 173.0 | 102.33% | 1263 015.4 | 2254 406.7 | 1694 944.5 | 1694 944.5 | 100.0% | 285 600.0 | 329 600.0 | 115.41% | | |
| Зүүн бүс | 260 640.0 | 261 366.7 | 100.28% | 7 200.0 | 4 936.4 | 68.56% | 350 000.0 | 720 899.4 | 712 343.4 | 712 343.4 | 100.0% | 0.0 | 0.0 | 0.0 | | |
| Баруун бүс | 565 020.0 | 566 508.0 | 100.26% | 10 800.0 | 11 045.5 | 102.27% | 972 000.0 | 1549 553.5 | 1495 262.4 | 1495 262.4 | 100.0% | 0.0 | 0.0 | 0.0 | | |
| Хойд бүс | 396 465.0 | 397 111.6 | 100.16% | 8 400.0 | 8 990.1 | 107.03% | 1182 000.0 | 1588 101.7 | 1575 918.6 | 1575 918.6 | 100.0% | 0.0 | 0.0 | 0.0 | | |
| 2007-06 | 1565 967.7 | 1590 323.1 | 101.56% | 14 940.0 | 18 007.1 | 120.53% | 2618 985.0 | 4227 315.2 | 3664 893.7 | 3664 893.7 | 100.0% | 269 400.0 | 269 400.0 | 100.0% | | |
| 2006-06 | 1076 715.0 | 1197 082.2 | 111.20% | | | | 1852 000.0 | 3049 082.2 | 2672 506.4 | 2672 506.4 | 100.0% | 319 331.2 | 319 331.2 | 100.0% | | |
| 2005-06 | 972 225.0 | 1052 511.3 | 108.30% | | | | 1460 000.0 | 2512 511.3 | 2177 426.3 | 2177 426.3 | 100.0% | 327 808.5 | 327 808.5 | 100.0% | | |
| 2004-06 | 875 655.0 | 911 688.5 | 104.10% | | | | 1371 900.0 | 2283 588.5 | 1995 537.7 | 1995 537.7 | 100.0% | 262 035.3 | 262 035.3 | 100.0% | | |
| 2003-06 | 840 510.0 | 851 400.0 | 101.30% | | | | 906 200.0 | 1757 600.0 | 1504 771.4 | 1504 771.4 | 100.0% | 262 000.0 | 262 000.0 | 100.0% | | |
| 2002-06 | 753 900.0 | 765 800.0 | 101.50% | | | | 668 000.0 | 1433 800.0 | 1228 820.7 | 1228 820.7 | 100.0% | 234 752.5 | 234 752.5 | 97.22% | | |

Нийгмийн халамж

Хөдөлмөр, халамж үйлчилгээний хэлтсийн мэдээгээр 2008 оны 6 сарын байдлаар сумдад 2334.1 сая ₮-ийг 46646 хүнд нийгмийн халамжийн хууль, тогтоомж дагуу олгосон нь 2007 оны мөн үеэс 573.6 сая ₮-өөр буюу **28.38** хувиар өслөө. Нийгмийн халамжийн дундаж тэтгэвэр **42260 ₮** болж 2007 оны мөн үеэс **48.6** хувиар нэмэгдлээ.

Нийгмийн халамжийн сангийн 6 сарын санхүүжилтын мэдээ

| Үзүүлэлтүүд | Хүний тоо | | Олгосон тэтгэвэр тэтгэмж | | Дундаж тэтгэвэр, тэтгэмж мянган-₮ | | 2008-06- 2007-06 |
|--|--------------|--------------|--------------------------|-------------------|-----------------------------------|--------------|---------------------|
| | 2007-06 | 2008-06 | 2007-06 | 2008-06 | 2007-06 | 2008-06 | |
| 2008 оны 7 сарын 1-нээс мөрдсөн хуулиар | | | | | | | |
| Нийгмийн халамжийн тэтгэвэр-бүгд | 45168 | 46646 | 1760 460.4 | 2334 058.1 | 6.50 | 8.34 | 128.38% |
| Халамжийн тэтгэвэр | 2023 | 2092 | 345 217.1 | 530 474.2 | 28.44 | 42.26 | 148.60% |
| Жирэмсэн болон хөхүүл эхчүүдийн НМТ | 1424 | 1300 | 87 920.0 | 235 845.0 | 10.29 | 30.24 | 293.84% |
| Ахмад настанг асарч буй иргэнд НМТ | 32 | 128 | 2 645.1 | 13 312.0 | 13.78 | 17.33 | 125.82% |
| Хөгжлийн барихалтай иргэдийг асарч буй иргэнд НМТ (Нөхцөлт мөнгөн тэтгэмж) | 49 | 96 | 3 823.4 | 7 840.0 | 13.00 | 13.61 | 104.66% |
| Жирэмсэн болон амаржсаны тэтгэмж | | | | | | | |
| Нярайн арчилгаа | | | | | | | |
| Бүтэн өнчин хүүхэд үрчлэн авсны тэтгэмж | 44 | 40 | 4 800.0 | 5 940.0 | 18.18 | 24.75 | 136.13% |
| Хүүхэд асарсны тэтгэмж | 854 | 130 | 53 988.8 | 2 648.4 | 10.54 | 3.40 | 32.23% |
| Нөхцөлт мөнгөн тэтгэмжийн нийт дүн | 2403 | 1694 | 153 177.3 | 265 585.4 | 10.62 | 26.13 | 245.95% |
| Хүүхдийн мөнгөн тусламж | 33700 | 34285 | 680 000.0 | 680 315.0 | 3.36 | 3.31 | 98.3% |
| Шинээр төрсөн хүүхдэд мөнгөн тусламж | 633 | 914 | 63 300.0 | 101 400.0 | 16.67 | 18.49 | 110.9% |
| Шинэ гэр бүлд олгосон мөнгөн тусламж | 262 | 302 | 131 000.0 | 277 500.0 | 83.33 | 153.15 | 183.8% |
| Алдар цолтой ахмадуудад үзүүлсэн хөнгөлөлт | 25 | 45 | 9 000.0 | 8 370.0 | 60.00 | 31.00 | 51.67% |
| Алдарт эхийн одонтой ахмадуудад тусламж | 4695 | 5912 | 335 504.0 | 383 641.0 | 11.91 | 10.82 | 90.81% |
| Улсын төсвөөс олгосон тэтгэмжийн дүн | 39315 | 41458 | 1218 804.0 | 1451 226.0 | 5.17 | 5.83 | 112.91% |
| Ахмад настанд үзүүлсэн тусламж | 1315 | 1244 | 36 000.0 | 71 402.2 | 4.56 | 9.57 | 209.66% |
| ХБИ-дэд үзүүлсэн тусламж хөнгөлөлт | 112 | 54 | 7 159.0 | 7 600.0 | 10.65 | 23.46 | 220.18% |
| Ахмад настан ХБИ-дэд олгосон хөнгөлөлтийн дүн | 1427 | 1298 | 43 159.0 | 79 002.2 | 5.04 | 10.14 | 201.24% |
| Олон нийтийн оролцоонд түшицлэсэн халамж | | 104 | 103.0 | 7 770.3 | | 12.45 | |

НМТ-нөхцөлт мөнгөн тэтгэмж

| Сумаар /мянган-₮/ | Нийгмийн халамжийн сан | | | Амьжиргааг дэмжих сан | | |
|-------------------|---------------------------|--|---------------|---------------------------|--|----------------|
| | Хуваарилагдсан санхүүжилт | Нийгмийн халамжийн үйлчилгээнд зарцуулсан санхүүжилт | Олголтын хувь | Хуваарилагдсан санхүүжилт | Нийгмийн халамжийн үйлчилгээнд зарцуулсан санхүүжилт | Олголтын хувь |
| Алтанбулаг | 23 500.0 | 23 500.0 | 100.0% | 49 400.0 | 49 400.0 | 100.00% |
| Аргалант | 10 480.0 | 10 480.0 | 100.0% | 19 750.0 | 19 750.0 | 100.00% |
| Архуст | 14 060.0 | 14 060.0 | 100.0% | 17 900.0 | 17 900.0 | 100.00% |
| Батсүмбэр | 53 700.0 | 53 700.0 | 100.0% | 48 800.0 | 48 800.0 | 100.00% |
| Баян | 29 050.0 | 29 050.0 | 100.0% | 31 350.0 | 31 350.0 | 100.00% |
| Баяндалгэр | 9 380.0 | 9 380.0 | 100.0% | 11 250.0 | 11 250.0 | 100.00% |
| Баянжаргалан | 14 500.0 | 14 500.0 | 100.0% | 13 200.0 | 13 200.0 | 100.00% |
| Баян-Өнжүүл | 18 080.0 | 18 080.0 | 100.0% | 33 300.0 | 33 300.0 | 100.00% |
| Баянхангай | 13 800.0 | 13 800.0 | 100.0% | 19 000.0 | 19 000.0 | 100.00% |
| Баянцагаан | 19 300.0 | 19 300.0 | 100.0% | 55 300.0 | 55 300.0 | 100.00% |
| Баянцогт | 9 700.0 | 9 700.0 | 100.0% | 25 650.0 | 25 650.0 | 100.00% |
| Баянчандмань | 33 300.0 | 33 300.0 | 100.0% | 45 950.0 | 45 950.0 | 100.00% |
| Борнуур | 38 800.0 | 38 800.0 | 100.0% | 62 350.0 | 62 350.0 | 100.00% |
| Бүрэн | 27 900.0 | 27 900.0 | 100.0% | 42 300.0 | 42 300.0 | 100.00% |
| Дэлгэрхаан | 17 550.0 | 17 550.0 | 100.0% | 23 900.0 | 23 900.0 | 100.00% |
| Жаргалант | 47 750.0 | 47 750.0 | 100.0% | 75 500.0 | 75 500.0 | 100.00% |
| Заамар | 29 100.0 | 29 100.0 | 100.0% | 40 700.0 | 40 700.0 | 100.00% |
| Лүн | 30 200.0 | 30 200.0 | 100.0% | 28 400.0 | 28 400.0 | 100.00% |
| Мөнгөнморьт | 25 300.0 | 25 300.0 | 100.0% | 23 100.0 | 23 100.0 | 100.00% |
| Өндөрширээт | 13 750.0 | 13 750.0 | 100.0% | 22 250.0 | 22 250.0 | 100.00% |
| Сүмбар | 11 960.0 | 11 960.0 | 100.0% | 19 250.0 | 19 250.0 | 100.00% |
| Сэргэлэн | 19 620.0 | 19 620.0 | 100.0% | 20 000.0 | 20 000.0 | 100.00% |
| Угтаал | 20 800.0 | 20 800.0 | 100.0% | 29 550.0 | 29 550.0 | 100.00% |
| Цээл | 19 200.0 | 19 200.0 | 100.0% | 28 200.0 | 28 200.0 | 100.00% |
| Эрдэнэ | 27 460.0 | 27 460.0 | 100.0% | 29 300.0 | 29 300.0 | 100.00% |
| Эрдэнэсант | 31 680.0 | 31 680.0 | 100.0% | 57 000.0 | 57 000.0 | 100.00% |
| Зуунмод | 155 340.0 | 155 340.0 | 100.0% | 171 850.0 | 171 850.0 | 100.00% |
| ХХҮХ | 93 971.0 | 93 971.0 | 100.0% | 120 334.0 | 120 334.0 | 100.00% |
| 2008-06 | 859 231.0 | 859 231.0 | 100.0% | 1164 834.0 | 1164 834.0 | 100.00% |
| Төвийн бүс | 235 840.0 | 235 840.0 | 100.0% | 329 850.0 | 329 850.0 | 100.00% |
| Зүүн бүс | 119 750.0 | 119 750.0 | 100.0% | 126 100.0 | 126 100.0 | 100.00% |
| Баруун бүс | 203 980.0 | 203 980.0 | 100.0% | 291 300.0 | 291 300.0 | 100.00% |
| Хойд бүс | 205 690.0 | 205 690.0 | 100.0% | 297 250.0 | 297 250.0 | 100.00% |
| 2007-06 | 543 846.0 | 543 846.0 | 100.0% | 1274 451.0 | 1274 451.0 | 100.00% |



Ү н э , т а р и ф

а.Аймгийн төвд 2008 оны 6 сард бараа, үйлчилгээний үнэ, тариф 2005 оны 12 сарын 31-ныхтай харьцуулахад **51.49%**, 2007 оны 6 сарынхаас **40.84 %**-иар, 2008 оны 5 сарынхаас **2.69%**-иар тус тус өслөө.

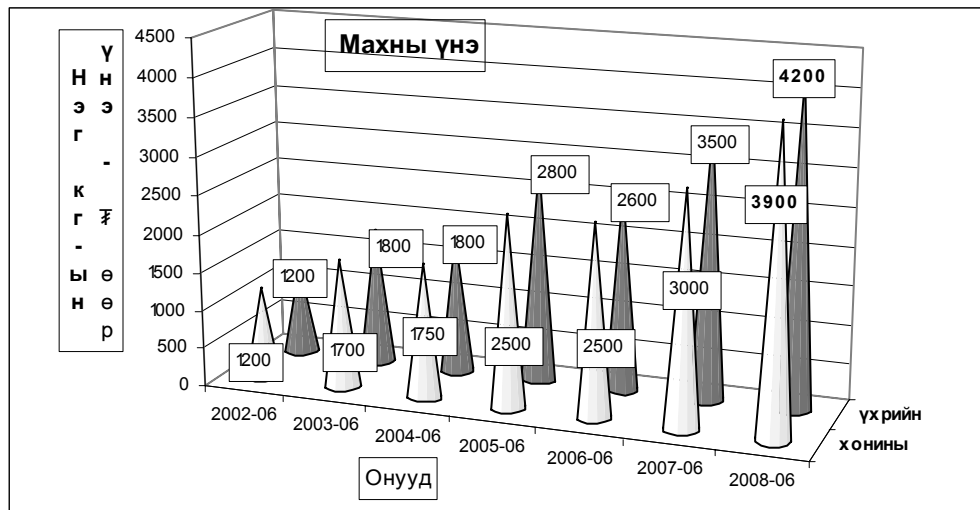
Хэрэглээний бараа, үйлчилгээний үнэ, тарифын индекс бүлгийн дүгээр хувь

Consumer price index of certain goods and services : by groups percentage

| хугацаа Periods | Хүнсний бараа, ундаа, ус Food and non-alcoholic beverages | согтуу- руулах ундаа, архи Alcoholic beverages tobacco | хувцас, бөс бараа, гутал Clothing and cloth | Орон сууц, ус, цахилгаан түлш Housing, water electricity and fuels | Гэр ахуйн тавилга Гэр ахуйн бараа Furnishings, house- hold edupiment and routine maintenance of the house | Эм тэрийн эмнэлэгийн үйлчилгээ Health, medical care and services | Тээвэр Transport |
|---|--|---|---|---|--|---|---------------------|
| <i>Өмнөх сартай харьцуулснаар</i> | | | | <i>Previous month=100</i> | | | |
| 2008 | I | 101.25 | 100.00 | 103.05 | 97.66 | 101.75 | 100.00 |
| | II | 108.19 | 106.29 | 103.51 | 102.29 | 104.17 | 102.22 |
| | III | 110.62 | 101.92 | 100.13 | 100.24 | 98.56 | 99.67 |
| | IV | 112.25 | 98.73 | 100.22 | 100.17 | 102.41 | 100.00 |
| | V | 106.11 | 100.27 | 100.27 | 100.00 | 100.61 | 100.00 |
| | VI | 102.28 | 103.83 | 100.61 | 99.84 | 99.06 | 155.76 |
| <i>Суурь үетэй харьцуулсанаар 2005-XII=100%</i> | | | | <i>Previous month=100</i> | | | |
| 2008 | I | 138.09 | 113.53 | 106.84 | 113.45 | 125.92 | 132.42 |
| | II | 146.15 | 120.71 | 107.36 | 116.42 | 129.21 | 135.84 |
| | III | 162.19 | 123.11 | 107.51 | 116.69 | 127.13 | 135.41 |
| | IV | 181.55 | 121.40 | 107.89 | 116.88 | 130.36 | 135.41 |
| | V | 189.71 | 121.74 | 108.14 | 116.88 | 131.19 | 135.41 |
| | VI | 194.39 | 126.53 | 109.13 | 116.66 | 129.45 | 207.90 |

| хугацаа Periods | Холбооны хэрэгсэл, шүүдэнгийн үйлчилгээ Communication | Амралт, чөлөөт цаг, соёлын бараа үйлчилгээ Recreation and culture | Боловсролын үйлчилгээ Education | Зочид буудал зоогийн газар до туур байр Restaurants and hotels | Бусад бараа үйлчилгээ Miscellaneous goods & services | Ерөнхий индекс Overall index |
|---|---|---|---------------------------------------|--|---|---------------------------------------|
| <i>Өмнөх сартай харьцуулснаар</i> | | | | <i>Previous month=100</i> | | |
| 2008 | I | 100.00 | 100.00 | 100.00 | 100.00 | 100.87 |
| | II | 100.00 | 100.00 | 100.00 | 100.27 | 104.18 |
| | III | 100.00 | 99.63 | 100.00 | 123.99 | 105.71 |
| | IV | 100.00 | 100.00 | 100.00 | 101.59 | 104.00 |
| | V | 100.00 | 100.00 | 100.00 | 100.00 | 101.99 |
| | VI | 100.00 | 102.54 | 100.00 | 100.04 | 102.69 |
| <i>Суурь үетэй харьцуулсанаар 2005-XII=100%</i> | | | | <i>Previous month=100</i> | | |
| 2008 | I | 99.21 | 99.23 | 130.56 | 104.74 | 146.19 |
| | II | 99.21 | 99.23 | 130.56 | 104.74 | 146.64 |
| | III | 99.21 | 98.73 | 130.56 | 105.39 | 182.63 |
| | IV | 99.21 | 98.73 | 130.56 | 107.44 | 183.80 |
| | V | 99.21 | 98.73 | 130.56 | 107.44 | 183.80 |
| | VI | 99.21 | 100.85 | 130.56 | 107.44 | 184.57 |

Энэ сард хүнсний болон өргөн хэрэгцээт зарим гол нэр төрлийн бараа, бүтээгдэхүүн дээд, I гурил, гадаад гоймон, шар будаа, үхэр, хонь, адуу, ямааны мах, дотор мах, суурай сүү, өөхөн тос, кетчуп, гүрж ногоон цай, 0.5 литрийн цагаан архи, дээлийн даавуу, эрэн даавуу, хүүхдийн футболка, эмнэлэгийн даатгалгүй ор хоногийн хөлс, дунд гарын мөнгөн аяга зэрэг 19 нэрийн бараа бүтээгдэхүүний үнэ, тариф 2.63-37.50 хувиар өссөн нь ерөнхий индекс 2.63 хувиар өсөхөд нөлөөлөв. Энэ хугацаанд талх, цагаан будаа, чанасан хиам, задгай болон савласан сүү, тараг, төмс, байцаа сонгино, элсэн чихэр, хатуу чихэр, хятад цемент, эдийн саван, шампунь, шүдний оо зэрэг 15 нэрийн бараа бүтээгдэхүүний үнэ 20-300 ₮-өөр буурч, 160 нэрийн бараа, үйлчилгээний үнэ хэвийн байв.



ХҮИ БАРАА БОЛОН ҮЙЛЧИЛГЭЭНИЙ БҮЛГЭЭР, 06-р сарын байдлаар
CPI by COMMODITY AND SERVICE GROUP, by avgust

| | 2008-VI 2005-XII | 2008-VI 2007-VI | 2008-VI 2008-V | |
|----------------------------|--|--------------------|-------------------|--------|
| ЕРӨНХИЙ ИНДЕКС | OVERALL INDEX | 151.49 | 140.84 | 102.69 |
| Хүнсний бараа | Foodstuffs | 194.39 | 168.48 | 102.28 |
| Хүнсний бус бараа | Non-Food goods | 109.13 | 122.61 | 100.61 |
| Хүн амд үзүүлсэн үйлчилгээ | Market services rendered to population | 134.90 | 126.03 | 97.86 |

ХЭРЭГЛЭЭНИЙ ҮНИЙН ИНДЕКС, бүлэг, дэд бүлгээр
CONSUMER PRICE INDICES by group and subgroups

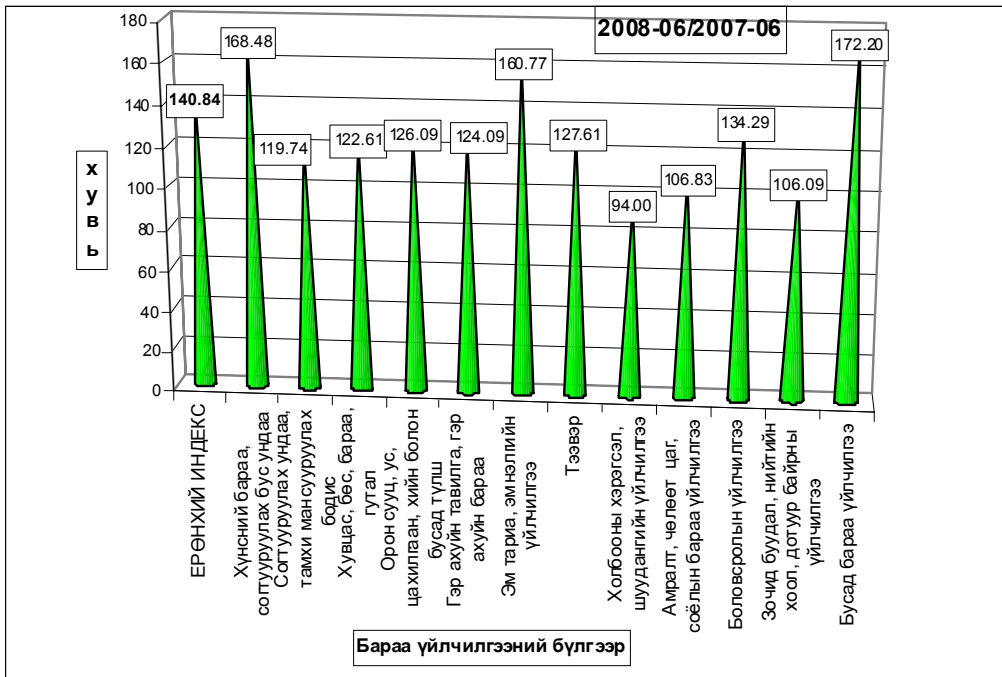
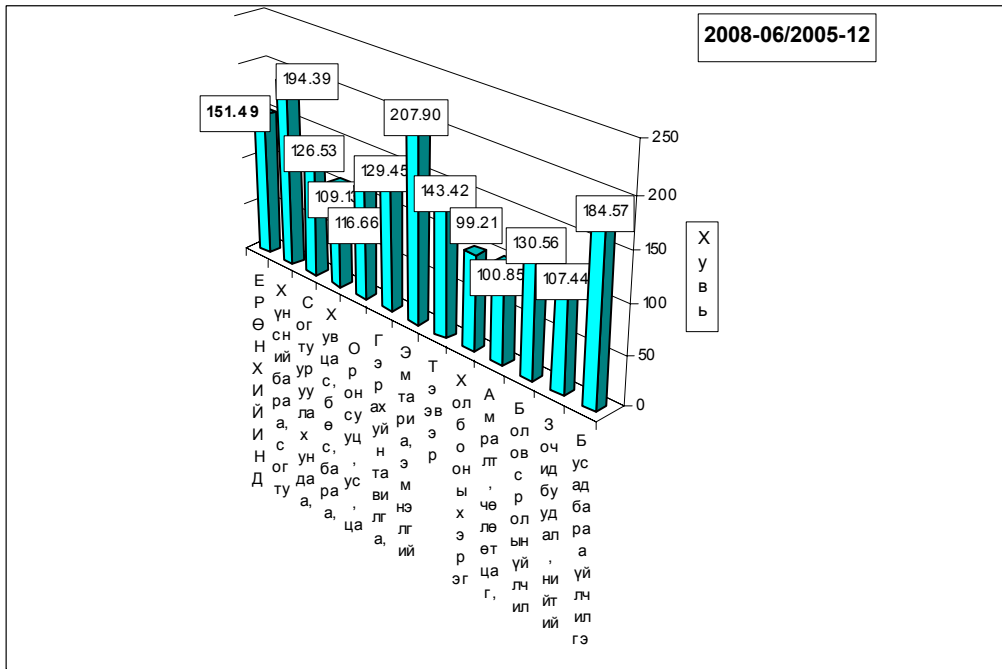
| Бүлэг, дэд бүлэг | Group and subgroup | 2008-VI 2005-XII | 2008-VI 2007-VI | 2008-VI 2008-V |
|--|---|---------------------|--------------------|-------------------|
| ХҮНСНИЙ БАРАА, УНДАА, УС | FOOD AND NON-ALCOHOLIC BEVERAGES | 194.39 | 168.48 | 102.28 |
| Хүнсний бараа | Foodstuffs | 196.61 | 170.23 | 102.11 |
| Талх, гурил, будаа | Bread, flour and cereals | 214.68 | 210.26 | 104.60 |
| Мах, махан бүтээгдэхүүн | Meat and maet products | 207.24 | 127.48 | 104.48 |
| Сүү, сүүн бүтээгдэхүүн, өндөг | Milk, dairy products, and eggs | 173.41 | 161.51 | 96.99 |
| Төрөл бүрийн сөх, тос | Oils and fats | 189.65 | 177.15 | 102.91 |
| Жимс, жимсгэнэ | Fruit | 184.43 | 179.85 | 100.00 |
| Төмс, хүнсний ногоо | Potato and vegetables | 177.28 | 152.13 | 88.85 |
| Саахар, жимсний чанамал, чихэр, шоколад | Sugar, jam, candy and chocolate | 121.66 | 128.47 | 95.08 |
| Хүнсний бусад бүтээгдэхүүн | | 165.21 | 136.64 | 107.19 |
| Согтууруулах бус ундаа | Non-alcoholic beverages | 128.26 | 116.35 | 107.30 |
| СОГТУУРУУЛАХ УНДАА, ТАМХИ | ALCOHOLIC BEVERAGES, TOBACCO | 126.53 | 119.74 | 103.83 |
| Согтууруулах ундаа | Alcoholic beverages | 132.38 | 123.56 | 105.33 |
| Тамхи | Tobacco | 111.60 | 110.00 | 100.00 |
| ХУВЦАС, БӨС БАРАА, ГУТАЛ | CLOTHING, FOOTWEAR AND CLOTH | 109.13 | 122.61 | 100.61 |
| Хувцас, бөс бараа | Clothing, cloth | 116.11 | 122.21 | 101.00 |
| Гутал | Footwear | 98.24 | 123.22 | 100.00 |
| ОРОН СУУЦ, УС, ЦАХИЛГААН, ХИЙН БОЛОН БУСАД ТҮЛШ | FUELS | 116.66 | 126.09 | 99.84 |
| Орон сууцны засварын үйлчилгээ | Maintenance and repair of the dwelling | 116.80 | 115.68 | 98.71 |
| Усан хялгамж, бусад үйлчилгээ | Water supply and miscellaneous services | 115.97 | 114.15 | 100.00 |
| Цахилгаан, хийн болон бусад түлш | Electricity, gas and other fuels | 116.74 | 129.61 | 100.00 |
| ГЭР АХУЙН ТАВИЛГА, ГЭР АХУЙН БАРАА | FURNISHINGS, HOUSEHOLD EQUIPMENT AND TOOLS | 129.45 | 124.09 | 99.06 |
| Тавилга, хэрэгсэл, хивс, дэвсгэр | Furniture, carpets and other floor coverings | 128.21 | 122.03 | 100.00 |
| Оёмол, нэхмэл эдлэл | Household textiles | 151.69 | 146.18 | 103.40 |
| Цахилгаан бараа | Household appliances | 105.92 | 100.00 | 100.00 |
| Шилэн эдлэл, сав суулга | Glassware, Tableware and household utensils | 103.60 | 108.32 | 100.00 |
| Багаж хэрэгсэл | Tools and edupment | 139.36 | 124.92 | 100.00 |
| Цэвэрлэгээний болон бусад жижиг бараа | Household maintenance | 145.12 | 140.77 | 96.03 |
| ЭМ, ТАРИА, ЭМНЭЛГИЙН ҮЙЛЧИЛГЭЭ | HEALTH | 207.90 | 160.77 | 155.76 |
| Эм тариа, эмнэлгийн хэрэгсэл | Medical product, appliances and edupment | 155.56 | 117.81 | 100.00 |
| Амбулаторийн үйлчилгээ | Out-patient services | 100.00 | 100.00 | 100.00 |
| Эмчлэлт хэвтэж эмчлүүлэх үйлчилгээ | Hospital services | 240.00 | 184.62 | 184.62 |
| ТЭЭВЭР | TRANSPORT | 143.42 | 127.61 | 100.00 |
| Тээврийн хэрэгсэлийн худалдан авалт | Purchase of vehicles | 149.33 | 100.00 | 100.00 |
| Хувийн тээврийн хэрэгсэлийн засвар, үйлчилгээ | Operation of personal transport edupment | 140.07 | 140.78 | 100.00 |
| Тээврийн үйлчилгээ | Transport services | 148.34 | 119.12 | 100.00 |
| ХОЛБООНЫ ХЭРЭГСЭЛ, ШУУДАНГИЙН ҮЙЛЧИЛГЭЭ | COMMUNICATION | 99.21 | 94.00 | 100.00 |
| АМРАЛТ, ЧОЛООТ ЦАГ, СОЕЛЫН БАРАА, ҮЙЛЧИЛГЭЭ | RECREATION AND CULTURE | 100.85 | 106.83 | 102.54 |
| Чөлөөт цаг соёлын үйлчилгээ | Recreational and cultural services | 98.70 | 101.13 | 100.00 |
| Ном, сонин бичгийн хэрэгсэл | Newspapers, books and stationery | 101.13 | 100.00 | 100.00 |
| БОЛОВСРОЛЫН ҮЙЛЧИЛГЭЭ | EDUCATION | 103.02 | 115.25 | 106.11 |
| ЗОЧИД БУУДАЛ, НИЙТИЙН ХООЛ, ДОТУУР БАЙРНЫ ҮЙЛЧИЛГЭЭ | HOTELS, AND RESTAURANTS | 107.44 | 106.09 | 100.00 |
| Нийтийн хоолны үйлчилгээ | Catering service | 143.95 | 136.00 | 100.00 |
| Зочид буудал, дотуур байрны үйлчилгээ | Hotels, accomodation service | 100.00 | 100.00 | 100.00 |
| БУСАД БАРАА, ҮЙЛЧИЛГЭЭ | MISCELLANEOUS GOODS AND SERVICES | 184.57 | 172.20 | 100.04 |
| Хувь хүнд хандсан үйлчилгээ | Personal care | 134.90 | 126.03 | 97.86 |
| Хувь хүний эд зүйл, хэрэглэл | Personal effects | 191.48 | 122.78 | 109.94 |
| Санхүүгийн үйлчилгээ | Financial services | 250.00 | 250.00 | 100.00 |

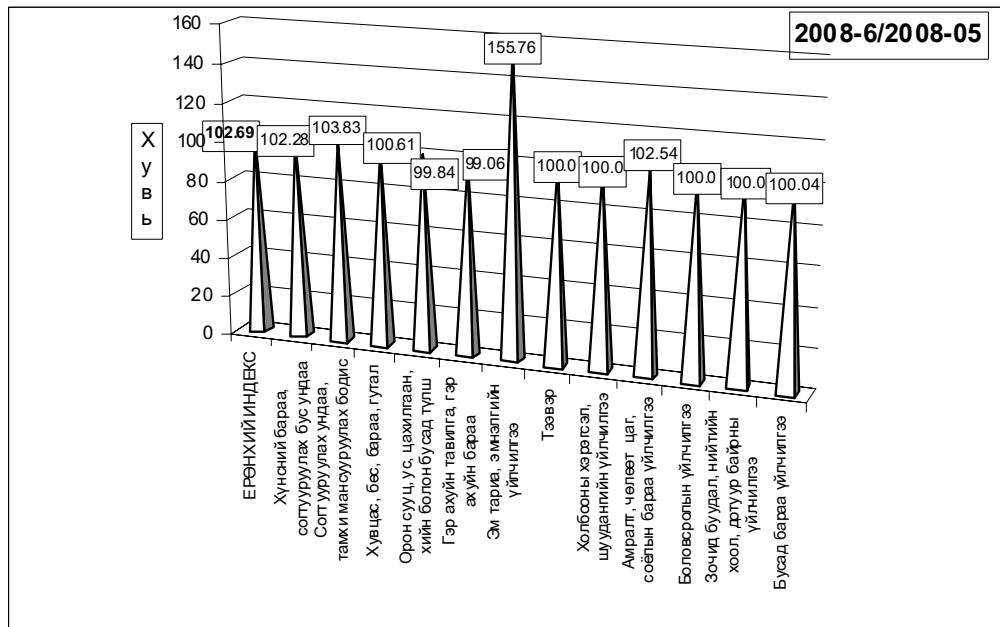
| Бараа, үйлчилгээний нэр төрөл, хэмжих нэгж | 2008-06/ 2005-12 | 2008-06/ 2007-06 | 2008-06/ 2008-05 |
|--|---------------------|---------------------|---------------------|
| Гурил, дээд зэрэг Алтан тариаХК, задгай | 193.75 | 189.80 | 109.41 |
| Гурил, 1-р зэрэг Улаанбаатар, задгай | 226.32 | 220.51 | 107.50 |
| Гурил, 2-р зэрэг Улаанбаатар, задгай | 206.25 | 206.25 | 100.00 |
| Гоймон, гадгай, Махур кг | 225.00 | 225.00 | 120.00 |
| Гоймон, дотоод Алтан тариаХК, Туузан | 166.67 | 166.67 | 100.00 |
| Талх, Хүнс Ар ХК-ны, ш | 206.25 | 206.25 | 97.06 |
| Гурилан боов, 0.5кг Хүнс ар хх, | 153.85 | 153.85 | 100.00 |
| Жигнэмэг Өгөөж ХК, 100 гр цайны | 136.36 | 150.00 | 100.00 |
| Цагаан будаа, задгай, кг | 218.18 | 214.29 | 92.31 |
| Шар будаа, задгай, кг, | 287.50 | 230.00 | 127.78 |
| Хонины мах, кг | 216.67 | 130.00 | 102.63 |
| Ухрийн мах, кг | 175.00 | 120.00 | 105.00 |
| Адууны мах, кг | 232.14 | 125.00 | 108.33 |
| Ямааны мах | 200.00 | 118.52 | 114.29 |
| Дотор мах, цувдай, цусгүй | 400.00 | 171.43 | 120.00 |
| Хиам, чанасан, 1кг | 150.00 | 132.00 | 94.29 |
| Сүү, задгай, литр | 133.33 | 160.00 | 88.89 |
| Сүү, савласан, 1л Өзлүн | 200.00 | 160.00 | 96.97 |
| Тараг, задгай | 142.86 | 166.67 | 76.92 |
| Хөрхөй аэруул, задгай, чихэртэй, кг | 228.57 | 128.57 | 100.00 |
| Авраг, 1литр | 240.00 | 180.00 | 100.00 |
| Хуурай сүү, кг, Орос, 25% -н тослогтой | 196.43 | 157.14 | 137.50 |
| Өндөг | 166.67 | 166.67 | 100.00 |
| Ургамлын тос, 1 литр | 207.69 | 192.86 | 100.00 |
| Өвхөн тос, кг | 163.64 | 150.00 | 112.50 |
| Шар тос, кг | 136.36 | 128.57 | 100.00 |
| Масло, задгай, 1 кг | 200.00 | 200.00 | 100.00 |
| Алим, шар, кг | 187.50 | 176.47 | 100.00 |
| Мандарин, кг | 136.36 | 130.43 | 100.00 |
| Үзэм, Хятад, кг | 200.00 | 214.29 | 100.00 |
| Тамс | 180.00 | 144.00 | 90.00 |
| Лууван, кг | 127.27 | 175.00 | 100.00 |
| Манжин, кг | 163.64 | 150.00 | 100.00 |
| Байцаа, кг | 100.00 | 136.36 | 60.00 |
| Сонгино, кг | 200.00 | 140.00 | 87.50 |
| Өргөст хэмх, шилтэй, дарсан | 255.56 | 230.00 | 100.00 |
| Алаг салат, шилтэй "Urbanek", 630 гр | 176.92 | 153.33 | 100.00 |
| Өлсөн чихэр, кг, | 114.67 | 132.31 | 95.56 |
| Хатуу чихэр, 1 кг | 125.00 | 125.00 | 89.29 |
| Зөөлөн чихэр, "Мишка", кг | 114.29 | 111.11 | 100.00 |
| Шоколад, "Alpen Gold" | 154.55 | 130.77 | 100.00 |
| Жимсний чанамал, "VIDAN", цэвэр жин 380 гр | 115.38 | 157.89 | 100.00 |
| Давс, цагаан, 1 кг, йоджуулсан | 133.33 | 133.33 | 100.00 |
| Майонез | 128.57 | 128.57 | 100.00 |
| Катчул, халуун ногоотгүй, Польш, 250 гр | 216.67 | 144.44 | 118.18 |
| Ногоон цай, Гүрж, 2 кг | 120.00 | 125.00 | 115.38 |
| Байхуу цай, Лилтон, 20 ширхэгтэй | 108.33 | 108.33 | 100.00 |
| Ундаа, Витафит, алимны, 1.5 л | 110.00 | 110.00 | 100.00 |
| Ундаа, "Бидний ундаа", 1.0 л, M CS Coca Cola | 166.67 | 107.14 | 100.00 |
| Цагаан архи, 0.5л, Хараа | 132.14 | 123.33 | 105.71 |

| Бараа, үйлчилгээний нэр төрөл, хэмжих нэгж | 2008-06/ 2005-12 | 2008-06/ 2007-06 | 2008-06/ 2008-05 |
|--|---------------------|---------------------|---------------------|
| Ниво, Касс, 0.33 л | 135.71 | 126.67 | 100.00 |
| Янжуур тамхи, West | 106.67 | 100.00 | 100.00 |
| Янжуур тамхи, "Алтан наач" | 114.29 | 114.29 | 100.00 |
| Дүксэн тамхи, 1 Боосол-350 гр | 112.50 | 112.50 | 100.00 |
| Дээлийн даавуу, 140 см өргөнтэй, м | 183.33 | 137.50 | 122.22 |
| Даалимба, м, Хятад | 128.57 | 128.57 | 100.00 |
| Эррэн даавуу, м, нарийн энтэй, Орос | 242.86 | 212.50 | 113.33 |
| Торго, задгай цэцгэн хээтэй, 78 см өргөнтэй, 1 м | 150.00 | 142.86 | 100.00 |
| Зулхай, м | 90.91 | 90.91 | 100.00 |
| Эрэгтэй хүний дотортой куртка | 100.00 | 138.89 | 100.00 |
| Костюм, 2 хос, энгийн хийцтэй, 48 размер, Хятад | 100.00 | 111.11 | 100.00 |
| Ноосон цамц, 50% ноос, 48 размер, Хятад | 112.50 | 112.50 | 100.00 |
| Сорочка, урт ханцуйтай, 35% хөвөн даавуу, Хятад | 85.71 | 120.00 | 100.00 |
| Биийн тамирын хослол, 48-52 размер, энгийн, Хятад | 111.11 | 111.11 | 100.00 |
| Жинс, 30-33 размер, Хятад | 136.36 | 136.36 | 100.00 |
| Брок, 48-48 размер, энгийн хийцтэй, Хятад | 125.00 | 107.14 | 100.00 |
| Даавуун футболка, 100% даавуу, дугуй захтай, Хятад, нимгэн | 107.69 | 100.00 | 100.00 |
| Трусы, 100% хөвөн даавуу | 100.00 | 100.00 | 100.00 |
| Оймс, даавуун, Хятад | 118.67 | 100.00 | 100.00 |
| Хиймэл нэхий дээл, 46 размер, Хятад | 100.00 | 100.00 | 100.00 |
| Эмэгтэй хүний хаавар намрын пальто | 100.00 | 109.09 | 100.00 |
| Эмэгтэй хүний, доторгүй куртка, хагас урт, 46-48 размер, Хятад | 100.00 | 100.00 | 100.00 |
| Эмэгтэй хослол, 2 хос, 46-48 размер, Хятад | 100.00 | 111.11 | 100.00 |
| Ноосон цамц, Хятад | 125.00 | 100.00 | 100.00 |
| Кофт, гоёлын, урт ханцуйтай | 81.25 | 100.00 | 100.00 |
| Юбка, 100% полиэстр | 133.33 | 111.11 | 100.00 |
| Биийн тамирын хувцас, хөвөн даавуун материалтай, Хятад | 105.88 | 105.88 | 100.00 |
| Эмэгтэй өмд, 46-48 размер, | 75.00 | 107.14 | 100.00 |
| Ноосон өмд, Хятад | 125.00 | 142.86 | 100.00 |
| Хөхний даруулга, Хятад | 166.67 | 138.89 | 100.00 |
| Трусы, 100% хөвөн даавуу, Хятад | 80.00 | 100.00 | 100.00 |
| Трикo, 100% полиамид, Хятад | 100.00 | 119.05 | 100.00 |
| Оймс, даавуун, Хятад | 120.00 | 100.00 | 100.00 |
| Хаавар, намрын куртка, синтефон дотортой, 6-7 настай хүүхдийн, Хятад | 111.11 | 125.00 | 100.00 |
| Хүүхдийн ноосон цамц, Хятад | 100.00 | 100.00 | 100.00 |
| Эрэгтэй хүүхдийн сорочка, цагаан, Хятад | 160.00 | 160.00 | 100.00 |
| Хүүхдийн жинсэн өмд, Хятад | 100.00 | 123.08 | 100.00 |
| Хүүхдийн футболка, Хятад | 138.89 | 125.00 | 108.70 |
| Хүүхдийн оймс, 5-7 нас, ноосон, Хятад | 100.00 | 111.11 | 100.00 |
| Эрэгтэй хүний ороолт, ноосон даавуу, Хятад | 100.00 | 100.00 | 100.00 |
| Эрэгтэй савхин бээлий, 9 размер, дотоод | 107.69 | 127.27 | 100.00 |
| Эмэгтэй хүний ноосон малгай | 85.71 | 100.00 | 100.00 |
| Эрэгтэй өвлийн гутал, хагас түрийтэй | 140.00 | 152.17 | 100.00 |
| Эрэгтэй Ботинк, ширэн, үдээстэй | 52.63 | 100.00 | 100.00 |
| Эрэгтэй хүний пүүз, 41-43 размер, Хятад | 65.00 | 100.00 | 100.00 |
| Эмэгтэй өвлийн гутал, ширэн, урт түрийтэй, цахилгаантай, энгийн, Хятад | 125.00 | 131.58 | 100.00 |
| Эмэгтэй хаавар, намрын гутал, ширэн, Богино түрийтэй | 95.85 | 137.50 | 100.00 |
| Эмэгтэй хүний ширэн туфли, хиймэл арьсан дотортой, Хятад | 86.67 | 100.00 | 100.00 |
| Эрэгтэй хүүхдийн өвлийн пүүзэн гутал, 36--38 размер, Хятад | 66.67 | 105.26 | 100.00 |

| Баргаа, үйлчилгээний нэр төрөл, хэмжих нэгж | 2008-06/ 2005-12 | 2008-06/ 2007-06 | 2008-06/ 2008-05 |
|--|---------------------|---------------------|---------------------|
| Бүрийд гуулал, 3-5 настай хүүхдийн | 100.00 | 107.14 | 100.00 |
| Хүүхдийн пууз, Хятад, 10-12 насны хүүхдийн | 100.00 | 100.00 | 100.00 |
| Цагаан тосон будаг, Хятад, байшинтай | 108.33 | 108.33 | 100.00 |
| Цемент, Хятад, 1 уут | 116.67 | 116.67 | 87.50 |
| Цохины шил, 1м2 | 103.70 | 100.00 | 100.00 |
| Хөдөөс, 40 мм, кг | 154.55 | 113.33 | 100.00 |
| Гэрийн мод | 120.00 | 120.00 | 100.00 |
| Орон сууцанд засвар хийлгэх хөлс, 2 өрөө байр | 100.00 | 100.00 | 100.00 |
| Цэвэр усны үнэ, сард, орон сууцны айлын, 1 хүний | 90.00 | 100.00 | 100.00 |
| Цэвэр ус, гэр хороолол, 1 л | 100.00 | 100.00 | 100.00 |
| Хог хаягдал, орон сууцны нэг өрхийн, сард | 200.00 | 200.00 | 100.00 |
| Хог хаягдал, сард, гэр хорооллын 1 өрхийн | 400.00 | 250.00 | 100.00 |
| Бохир усны үнэ, сард, 1 хүний | 100.00 | 100.00 | 100.00 |
| Засвар үйлчилгээний хөлс (СӨХ-с авах хөлс) | - | - | - |
| Халаалт, 1м ² | 80.73 | 100.00 | 100.00 |
| Орон сууцны цахилгаан, 1 кВт | 108.12 | 110.33 | 100.00 |
| Гэр хорооллын цахилгаан, 1 кВт | 98.28 | 105.56 | 100.00 |
| Түлшний мод, шуудайгаар | 100.00 | 125.00 | 100.00 |
| Нүүрс, 1 тонн | 178.57 | 200.00 | 100.00 |
| Халуун ус, сард, 1 хүний | 125.00 | 131.58 | 100.00 |
| Модон ор, хээтэй | 150.00 | 133.33 | 100.00 |
| Модон авдар, хээтэй | 112.50 | 112.50 | 100.00 |
| Диван, гэр хийцийн | 145.44 | 133.33 | 100.00 |
| Хивс, 2х3м хэмжээтэй, энгийн, "Эрдэнэт хивс" | 143.75 | 121.05 | 100.00 |
| Шалны хулдаас, Хятад | 100.00 | 125.00 | 100.00 |
| Орны бүтээлэг | 171.43 | 171.43 | 100.00 |
| Хөвөнтэй хөнжил, 1 хүний | 100.00 | 100.00 | 100.00 |
| Ор, хөнжлийн даавуу | 154.55 | 141.67 | 106.25 |
| Гэр нүүрийн алчуур, 30*60см | 120.00 | 150.00 | 100.00 |
| Хөргөгч, Хятад | 100.00 | 100.00 | 100.00 |
| Угаалгын машин, хагас автомат, Хятад | 131.25 | 100.00 | 100.00 |
| Цахилгаан индүү, Хятад | 94.44 | 100.00 | 100.00 |
| Данх, никель, 3л | 81.25 | 100.00 | 100.00 |
| Цайны халуун сав, 2 л | 107.14 | 103.45 | 100.00 |
| Шазан аяга, Хятад | 120.00 | 120.00 | 100.00 |
| Төмөр зуух, нимгэн төмрөөр хийсэн, энгийн | 138.89 | 113.64 | 100.00 |
| Хуруу зай, 1.5в | 140.00 | 140.00 | 100.00 |
| Эдийн саван, ОК | 160.00 | 160.00 | 91.43 |
| Угаалгын нунтаг, "ОМО-99" | 112.50 | 118.42 | 100.00 |
| Аяга, тавал угаагч шингэн | 150.00 | 120.00 | 100.00 |
| Пав, Милва, нэг боодол | 155.56 | 116.67 | 100.00 |
| Шүдэнз, толгой, Орос | 150.00 | 150.00 | 100.00 |
| Аспирин, 10ш | 166.67 | 100.00 | 100.00 |
| Ампциллин, 10ш | 200.00 | 144.44 | 100.00 |
| Витамин "С", үрлэн, 50ш | 130.77 | 113.33 | 100.00 |
| Хлорфенамен, Монос | 177.78 | 133.33 | 100.00 |
| Пенициллин, гариагаар, 1 сая | 105.26 | 105.26 | 100.00 |
| Кальцихлорид, тариагаар, 10 ампул | 166.67 | 100.00 | 100.00 |
| Бинт, дотоод | 114.29 | 114.29 | 100.00 |

| Баргаа, үйлчилгээний нэр төрөл, хэмжих нэгж | 2008-06/ 2005-12 | 2008-06/ 2007-06 | 2008-06/ 2008-05 |
|--|---------------------|---------------------|---------------------|
| Шүдний эмчид үзүүлэх, цементэн пломба тавиулах | 100.00 | 100.00 | 100.00 |
| Эмнэлгийн ор хоногийн хөлс, өдрийн, даагдал ороогүй | 240.00 | 184.62 | 184.62 |
| Мотоцикл (машин) ИЖ Планета-5 | 150.00 | 100.00 | 100.00 |
| Унадаг дугуй, Хятад | 111.11 | 100.00 | 100.00 |
| Автомашин дугуй | 125.00 | 142.86 | 100.00 |
| Бензин, А-80, 1 литр | 140.51 | 146.05 | 100.00 |
| Бензин, А-92, 1 литр | 148.19 | 136.67 | 100.00 |
| Дизелийн тулш, 1 литр | 138.95 | 142.70 | 100.00 |
| Машин дугуй нөхөх хөлс | 108.33 | 108.33 | 100.00 |
| УБ-аймгийн төвийн төмөр замын хөлс, том хүн, нэг талдаа, хуле | - | - | - |
| Автобусны билет, том хүн | 200.00 | 100.00 | 100.00 |
| Хот доторх таксимы хөлс, 1 км | 114.29 | 100.00 | 100.00 |
| УБ-аймгийн төвийн таксимы хөлс, нэг талдаа | 144.44 | 130.00 | 100.00 |
| УБ-аймгийн төвийн онгоцны билет, том хүн, нэг талдаа | - | - | - |
| Энгийн утаснаас энгийн утас руу ярих 1 минутын тариф | 100.00 | 100.00 | 100.00 |
| Мобикомын урьдчилсан төлбөрт үйлчилгээний цэнэглэгч карт, 60 хоногийн эрхтэй, 60 | 129.03 | 117.65 | 100.00 |
| Аймгийн төв УБ руу 3 мин утсаар ярих хөлс | 50.72 | 50.72 | 100.00 |
| Өнгөт телевизор, 21"-ийн SHARP | 94.00 | 100.00 | 100.00 |
| DVD тоглуулагч, Хятад | 100.00 | 100.00 | 100.00 |
| Магнитофон хөгжим, Хятад | 100.00 | 100.00 | 100.00 |
| Зургийн хөлс, 200 мэдрэмжтэй, 36 кадртай, Коника, Фужи | 100.00 | 100.00 | 100.00 |
| Бичлэггүй CD | 116.67 | 116.67 | 100.00 |
| Зурагтын сарын хураамж | 100.00 | 100.00 | 100.00 |
| Кабелийн телевизийн сарын хураамж: | 100.00 | 100.00 | 100.00 |
| Зургийн хөлс угаалах хөлс, 10х15см, Фужи Фильм, Коника | 107.14 | 100.00 | 100.00 |
| Билльярд тоглох хөлс, клубт | 100.00 | 100.00 | 100.00 |
| Сурах бичиг, 5-р ангийн, Математик | 100.00 | 100.00 | 100.00 |
| Сурагчийн дэвтэр, дөрвөлжин шугамтай, 12 хуудастай | 100.00 | 120.00 | 120.00 |
| Орон нутгийн сонинны улирлын захиалга | 70.31 | 100.00 | 100.00 |
| Ил захидал | 100.00 | 100.00 | 100.00 |
| Тосон бал | 150.00 | 150.00 | 100.00 |
| Улсын их, дээд сургуулийн жилийн сургалтын төлбөр | 130.56 | 134.29 | 100.00 |
| Зоогийн газрын хоолны үнэ | 142.86 | 138.89 | 100.00 |
| Цэцэрлэгийн хүүхдийн хоолны мөнгө, 1 өдрийн | 150.00 | 120.00 | 100.00 |
| Зочид буудлын хөлс, энгийн, 1 хүн, 1 хоног | 100.00 | 100.00 | 100.00 |
| Эрэгтэй үс засуулах хөлс | 130.00 | 130.00 | 100.00 |
| Эмэгтэй үс засуулах хөлс, энгийн таяралт | 175.00 | 175.00 | 100.00 |
| Нийтийн халуун усны хөлс, том хүн | 125.00 | 125.00 | 100.00 |
| Эмэгтэй хүний нүүрний энгэсэг | 111.11 | 111.11 | 100.00 |
| Гар нүүрийн саван | 147.06 | 138.89 | 100.00 |
| Үсний шамлуны, Clear | 144.83 | 116.67 | 95.45 |
| Шүдний оо, Lucky mint | 127.27 | 127.27 | 93.33 |
| Арийн царийн цаас, боодол, орос | 152.00 | 126.67 | 100.00 |
| Мөнгөн зяга, хээтэй, дунд гарын | 242.86 | 118.06 | 118.06 |
| Сурагчийн цүнх, Хятад | 126.57 | 126.57 | 100.00 |
| Банкны үйлчилгээний хөлс, мөнгөн гуйвуулгын шимтгэл, дансгүй | 250.00 | 250.00 | 100.00 |





б. Хөдөөд 2008 оны 6 сард бараа үйлчилгээний үнэ тариф 2005 оны 12 сартай харьцуулахад **52.28%**, 2007 оны 06 сарынхаас **40.54%**, 2008 оны 05 сараас **0.46** хувиар тус тус өсөв.

Хэрэглээний бараа, үйлчилгээний үнийн индекс, 2008.VI
Consumer price index of certain goods and services, 2008.VI

| БҮЛЭГ | | GROUP | /хөдөөд/ 2008-06/ 2005-12 | | 2008-06/ 2007-06 | 2008-06/ 2008-05 |
|--|-----------------------------|--------------------------------------|---------------------------------|---------------|---------------------|---------------------|
| Хүнсний бараа | | Foodstuffs | 181.81 | 164.42 | 100.66 | |
| ү | Гурил, гурилан бүтээгдэхүүн | Flour and flour products | 202.11 | 193.78 | 102.35 | |
| ү | Мах, махан бүтээгдэхүүн | Meat and meat products | 183.93 | 131.46 | 94.35 | |
| н | Сүү, сүүн бүтээгдэхүүн | Milk and dairy products | 148.83 | 164.91 | 98.20 | |
| э | Саахар, чихэр, цай, жимс | Sugar, candy, tea, fruits | 134.53 | 116.09 | 101.00 | |
| э | Төмс, хүнсний ногоо | Potatoes and vegetables | 183.29 | 158.95 | 102.10 | |
| с | Хүнсний бусад бараа | Other foodstuffs | 154.14 | 148.81 | 102.34 | |
| | Архи, ундаа, тамхи | Alcohol and tobacco | 179.66 | 169.56 | 102.39 | |
| Хувцас, гутал, бас бараа | | Clothing, footwear and cloth | 120.13 | 115.65 | 100.21 | |
| ү | Эрэгтэй хүний хувцас | Men's clothing | 139.30 | 110.34 | 100.31 | |
| ү | Эмэгтэй хүний хувцас | Women's clothing | 137.59 | 115.38 | 100.00 | |
| н | Хүүхдийн хувцас | Children's clothing | 117.74 | 112.05 | 100.16 | |
| ээ | Бүх төрлийн гутал | Footwear | 102.86 | 119.30 | 100.00 | |
| с | Хөвөн, бас бараа | Cloth | 137.21 | 108.39 | 102.14 | |
| Орон сууц, түлш, цахилгаан | | Housing, heating, electricity | 122.44 | 114.94 | 99.59 | |
| Гэр ахуйн бараа | | Household goods | 123.02 | 117.37 | 100.01 | |
| Эм тариа, эмнэлгийн үйлчилгээ | | Medical care and services | 126.12 | 113.80 | 102.45 | |
| Тээвэр, холбооны үйлчилгээ | | Transport and communication | 131.65 | 126.58 | 100.62 | |
| Соёл, боловсролын бараа үйлчилгээ | | Cultural goods and recreation | 110.61 | 103.13 | 100.04 | |
| Бусад бараа, үйлчилгээ | | Other goods and services | 108.29 | 108.80 | 100.60 | |
| Ерөнхий (нийт) индекс | | Overall index | 152.28 | 140.54 | 100.46 | |

Тус аймгийн хэмжээгээр 2008 оны 6-р сард ХАА-н болон өргөн хэрэгцээт бараа, үйлчилгээний үнэ тариф ямар байгааг сумдаар үзүүлбэл.

ХАА-н бүтээгдэхүүний үнэ (₮-өөр)

| Сумд | Sumd | дундаж үнэ, ₮ Average prices, tog | | | | | | | | | | | |
|------|------|-----------------------------------|--------|---------|-----------------------------|--------|---------|----------------|--------|---------|------------------|--------|---------|
| | | Үхрийн мах Beef, grade | | | Хонины мах Mutton, grade | | | Тэмс. /Potato/ | | | Сонгино. /Onion/ | | |
| | | 2007.VI | 2008.V | 2008.VI | 2007.VI | 2008.V | 2008.VI | 2007.VI | 2008.V | 2008.VI | 2007.VI | 2008.V | 2008.VI |
| АБ | АВ | 2,800 | 3,500 | 3,500 | 2,600 | 3,400 | 3,400 | 500 | 750 | 750 | 600 | 1,100 | 1,100 |
| АР | АР | 2,000 | 3,500 | 3,000 | 2,000 | 3,500 | 3,000 | 400 | 600 | 600 | 450 | 1,000 | 750 |
| АТ | АТ | 2,800 | 3,300 | 3,300 | 2,800 | 3,000 | 4,000 | 300 | 500 | 500 | 600 | 900 | 650 |
| БС | ВС | 3,500 | 4,500 | 3,800 | 3,100 | 4,000 | 3,500 | 350 | 600 | 500 | 600 | 750 | 750 |
| БА | ВА | 3,000 | 2,800 | | 2,700 | 4,000 | 4,100 | 450 | 600 | 1,400 | 500 | 600 | 1,000 |
| БД | ВД | 3,000 | 2,500 | 2,500 | 3,200 | 2,300 | 2,300 | 350 | 1,000 | 1,000 | 450 | 650 | 650 |
| БЖ | ВJ | 2,000 | 3,000 | 3,000 | 2,200 | 3,000 | 3,000 | 350 | 800 | 700 | 700 | 750 | 800 |
| БӨ | ВО | 2,700 | 2,500 | 2,500 | 2,500 | 2,500 | 2,500 | 300 | 500 | 550 | 500 | 700 | 700 |
| БХ | ВКН | 2,600 | 3,000 | 3,000 | 2,500 | 2,800 | 2,500 | 400 | 700 | 700 | 500 | 500 | 500 |
| БЦ | ВТС | 2,100 | 3,200 | 3,200 | 2,100 | 3,000 | 3,000 | 400 | 600 | 600 | 500 | 700 | 700 |
| БТ | ВТ | 2,800 | 3,800 | 5,000 | 2,300 | 3,500 | 4,000 | 350 | 600 | 600 | 600 | 600 | 600 |
| БЧ | ВСН | 3,500 | 4,200 | 4,200 | 3,000 | 3,800 | 3,800 | 400 | 600 | 650 | 700 | 700 | 700 |
| БН | ВН | 3,000 | 4,000 | 4,000 | 2,800 | 4,000 | 4,000 | 500 | 700 | 700 | 500 | 600 | 600 |
| БҮ | ВU | 3,000 | 3,500 | 3,500 | 2,800 | 3,200 | 3,500 | 400 | 600 | 600 | 350 | 500 | 500 |
| ДХ | ДКН | 2,800 | 3,300 | 3,300 | 2,500 | 2,800 | 2,800 | 350 | 1,000 | 1,000 | 700 | 1,000 | 1,000 |
| ЖА | JA | 2,800 | 4,000 | 4,000 | 2,600 | 3,800 | 3,600 | 350 | 600 | 600 | 600 | 550 | 550 |
| ЗА | ZA | 3,000 | 3,500 | 3,500 | 2,500 | 2,500 | 3,000 | 500 | 800 | 900 | 600 | 500 | 500 |
| ЛҮ | LU | 2,800 | 3,800 | 3,800 | 3,000 | 3,500 | 3,500 | 350 | 600 | 750 | 600 | 600 | 600 |
| ММ | ММ | 2,650 | 3,800 | 3,800 | 2,700 | 3,500 | 3,200 | 450 | 700 | 790 | 500 | 600 | 600 |
| ӨШ | OSH | 2,300 | 3,000 | 3,000 | 1,400 | 3,000 | 3,000 | 250 | 600 | 600 | 500 | 500 | 600 |
| СҮ | SU | 2,800 | 3,500 | 3,500 | 2,800 | 3,500 | 3,500 | 300 | 300 | 300 | 700 | 600 | 600 |
| СЭ | SE | 3,000 | 3,800 | 3,800 | 2,900 | 3,500 | 3,500 | 300 | 500 | 500 | 500 | 600 | 600 |
| УГ | UG | 1,700 | 2,800 | 3,500 | 2,000 | 2,600 | 2,600 | 250 | 550 | 550 | 600 | 700 | 700 |
| ЦЭ | TSE | 2,500 | 2,800 | 2,800 | 2,500 | 2,800 | 2,800 | 350 | 500 | 500 | 600 | 500 | 650 |
| ЭР | ER | 2,000 | 3,000 | 3,000 | 2,000 | 2,500 | 2,500 | 350 | 600 | 600 | 450 | 800 | 500 |
| ЭС | ES | 3,500 | 4,500 | 4,500 | 2,500 | 3,000 | 3,500 | 400 | 600 | 600 | 600 | 600 | 600 |
| ЗМ | ZM | 3,500 | 3,800 | 4,000 | 3,000 | 3,000 | 3,900 | 500 | 800 | 800 | 650 | 800 | 800 |
| Айм | Aim | 2,746 | 3,441 | 3,500 | 2,556 | 3,204 | 3,259 | 376 | 641 | 676 | 561 | 681 | 878 |

| Сумд | Sumd | дундаж үнэ, ₮ Average prices, tog | | | | | | | | | | | |
|------|------|--------------------------------------|--------|---------|---|--------|---------|---|--------|---------|--|--------|---------|
| | | Шингэн сүү /1 литр/ /Milk, Litre/ | | | Ямааны ноолуур/1 кг/ Greazy cashmere/1 kg/ | | | Тэмээний ноос. /1 кг/ Camel s wool / 1 kg/ | | | Хонины ноос /1 кг/ Sheep wool /1 kg / | | |
| | | 2007.VI | 2008.V | 2008.VI | 2007.VI | 2008.V | 2008.VI | 2007.VI | 2008.V | 2008.VI | 2007.VI | 2008.V | 2008.VI |
| АБ | АВ | 300 | 700 | 700 | 32,000 | 25,500 | 25,500 | | | | 400 | 450 | 450 |
| АР | АР | 400 | 600 | 500 | 32,000 | 26,000 | 22,000 | 900 | 2,000 | 2,000 | 350 | 350 | 350 |
| АТ | АТ | 500 | 600 | 600 | 32,000 | 20,000 | 20,000 | | | | 650 | 650 | 650 |
| БС | ВС | 180 | 500 | 400 | 30,000 | 20,000 | 28,000 | 600 | 3,000 | 3,000 | 350 | 350 | 350 |
| БА | ВА | 500 | 1,000 | 600 | 35,000 | 20,000 | 20,000 | 2,000 | 2,800 | 2,800 | 350 | 350 | 350 |
| БД | ВД | 350 | 800 | 800 | 25,000 | 20,000 | 18,000 | 1,000 | 2,500 | 2,500 | 500 | 500 | 500 |
| БЖ | ВJ | 400 | 500 | 500 | 33,000 | 25,000 | 25,000 | 1,000 | 3,000 | 3,000 | 400 | 400 | 400 |
| БӨ | ВО | 500 | 1,000 | 1,000 | 29,000 | 19,000 | 19,000 | 900 | 2,500 | 2,500 | 300 | 500 | 500 |
| БХ | ВКН | 400 | 500 | 500 | 35,000 | 25,000 | 25,000 | | | | 400 | 400 | 400 |
| БЦ | ВТС | 400 | 500 | 500 | 30,000 | 28,000 | 28,000 | 3,500 | 3,500 | 3,500 | 250 | 450 | 450 |
| БТ | ВТ | 300 | 400 | 500 | 32,000 | 25,000 | 20,000 | | | | 400 | 400 | 400 |
| БЧ | ВСН | 450 | 800 | 800 | 23,000 | 25,000 | 25,000 | | | | 250 | 450 | 450 |
| БН | ВН | 150 | 600 | 300 | 32,000 | 28,000 | 28,000 | 1,000 | 3,000 | 3,000 | 300 | 300 | 300 |
| БҮ | ВU | 600 | 2,000 | 1,000 | 20,000 | 23,000 | 21,000 | 800 | 3,000 | 3,000 | 300 | 300 | 300 |
| ДХ | ДКН | 500 | 500 | 500 | 35,000 | 21,000 | 21,000 | 2,000 | 2,000 | 2,000 | 320 | 320 | 320 |
| ЖА | JA | 300 | 600 | 400 | 33,000 | 28,000 | 28,000 | | | | 220 | 450 | 450 |
| ЗА | ZA | 500 | 600 | 500 | 33,000 | 30,000 | 30,000 | | | | 280 | 350 | 350 |
| ЛҮ | LU | 150 | 500 | 500 | 26,000 | 25,000 | 25,000 | 2,500 | 3,000 | 3,000 | 300 | 300 | 300 |
| ММ | ММ | 200 | 400 | 320 | 27,000 | 26,000 | 26,000 | 5,000 | 3,500 | 3,500 | 200 | 400 | 400 |
| ӨШ | OSH | 300 | 600 | 700 | 20,000 | 20,000 | 20,000 | 1,000 | 2,500 | 2,500 | 200 | 450 | 450 |
| СҮ | SU | 160 | 600 | 600 | 32,000 | 18,000 | 18,000 | | 2,500 | 2,500 | 250 | 450 | 450 |
| СЭ | SE | 500 | 800 | 800 | 32,000 | 26,000 | 26,000 | 800 | 2,500 | 2,500 | 200 | 400 | 400 |
| УГ | UG | 400 | 500 | 500 | 33,000 | 25,000 | 25,000 | | | | 300 | 400 | 400 |
| ЦЭ | TSE | 300 | 500 | 500 | 34,000 | 25,000 | 25,000 | | | | 350 | 400 | 400 |
| ЭР | ER | | 800 | 800 | 30,000 | 29,000 | 29,000 | 1,000 | 2,500 | 2,500 | 300 | 450 | 450 |
| ЭС | ES | 500 | 600 | 600 | 33,000 | 20,000 | 20,000 | 1,000 | 2,500 | 2,500 | 300 | 500 | 500 |
| ЗМ | ZM | 400 | 900 | 800 | 30,000 | 30,000 | 25,000 | 1,500 | 3,000 | 3,000 | 350 | 450 | 450 |
| Айм | Aim | 371 | 681 | 601 | 30,296 | 24,167 | 23,796 | 1,559 | 2,739 | 2,739 | 325 | 414 | 414 |

Өргөн хэрэгцээт бараа үйлчилгээний үнэ

| Сумд | | 1-р гурил Flour, grade 1, 1 кг | 2-р гурил Flour, grade 2, 1 кг | Цагаан будгаа Rice 1 кг | Шар будгаа Millet 1 кг | Элсэн чихэр Sugar 1 кг | Ундны ус Monthly water 1 liter | Цахил- гааны Electri- city 1 kW |
|------|-----|--|--|----------------------------------|---------------------------------|---------------------------------|--|---|
| АБ | АВ | 800 | 700 | 1300 | 1000 | 900 | 2.00 | 56.00 |
| АР | АР | 1000 | | 1500 | 1050 | 1200 | 1.00 | 54.00 |
| АТ | АТ | 1100 | 700 | 1450 | 1450 | 950 | 1.00 | 55.00 |
| БС | ВС | 950 | 850 | 1300 | 1250 | 1300 | 0.50 | 56.00 |
| БА | ВА | 1100 | 850 | 1600 | 1500 | 1100 | 2.50 | 57.00 |
| БД | ВД | 950 | 870 | 1200 | 900 | 1100 | 0.50 | 54.00 |
| БЖ | ВГ | 960 | 700 | 1500 | 1500 | 900 | 1.00 | 56.00 |
| БӨ | ВО | 900 | 750 | 1250 | 1000 | 1000 | 1.00 | 56.00 |
| БХ | ВКН | 800 | 700 | 1400 | 800 | 1000 | 1.00 | 56.00 |
| БЦ | ВТС | 920 | 750 | 1400 | 800 | 1000 | 1.00 | 56.00 |
| БТ | ВТ | 1000 | 700 | 1400 | 1000 | 1000 | 2.00 | 59.00 |
| БЧ | ВСН | 1000 | 750 | 1400 | 950 | 1100 | 1.00 | 59.00 |
| БН | ВН | 1000 | 750 | 1400 | 1200 | 1200 | 1.00 | 58.52 |
| БҮ | ВУ | 900 | 800 | 1500 | 1100 | 1000 | 1.00 | 56.10 |
| ДХ | ДКН | 1000 | 800 | 1300 | 900 | 1000 | 1.00 | 58.65 |
| ЖА | ЖА | 950 | 720 | 1400 | 1200 | 1000 | 1.00 | 56.12 |
| ЗА | ЗА | 910 | 700 | 1200 | 900 | 950 | 1.00 | 58.05 |
| ЛҮ | ЛУ | 900 | | 1200 | 900 | 1500 | 1.00 | 57.00 |
| ММ | ММ | 1100 | 750 | 1350 | 850 | 850 | 1.00 | 57.00 |
| ӨШ | ОШ | 850 | 750 | 1400 | 850 | 1000 | 0.80 | 54.00 |
| СҮ | СУ | 950 | 750 | 1300 | 900 | 1000 | 1.00 | 56.10 |
| СЭ | СЕ | 850 | 700 | 1500 | 1000 | 1000 | 1.30 | 58.65 |
| УГ | УГ | 1000 | | 1400 | 1200 | 1200 | 0.50 | 58.00 |
| ЦЭ | ТСЕ | 900 | 800 | 1500 | 1000 | 1200 | 2.00 | 56.00 |
| ЭР | ЕР | 1100 | 1000 | 1400 | 1300 | 1000 | 1.50 | 58.00 |
| ЭС | ЕС | 1100 | 900 | 1500 | 1000 | 950 | 1.50 | 56.00 |
| ЗМ | ЗМ | 840 | 630 | 1300 | 900 | 860 | 1.25 | 54.06 |

| Сум /soum/ | Тэмээний дундаж үнэ, нас, хүйсээр, мян.төг Average prices for 1 cattle, by age, sex, thous.tog | | | | | | | | | | | | | | | | | |
|------------|--|---------|----------------------|---------|--------|---------|-------------------|---------|--------|---------|---------------------------|---------|--------|---------|----------------------|---------|--|--|
| | Нас гүйцсэн тэмээ / Adult camel/ | | | | | | | | | | | | | | | | | |
| | Буур /bull camel/ | | Ат /Castrated camel/ | | | | Ингэ / Cow camel/ | | | | Өсвөр насны тэмээ /Young/ | | | | Ботро / Calf camel / | | | |
| | 2008.V | 2008.VI | 2008.V | 2008.VI | 2008.V | 2008.VI | 2008.V | 2008.VI | 2008.V | 2008.VI | 2008.V | 2008.VI | 2008.V | 2008.VI | 2008.V | 2008.VI | | |
| АБ | АВ | 400.0 | 400.0 | 400.0 | 400.0 | 400.0 | 400.0 | 250.0 | 250.0 | 250.0 | 250.0 | 80.0 | 80.0 | 80.0 | 80.0 | | | |
| АР | АР | | | 350.0 | 350.0 | 250.0 | 250.0 | | | | | | | | | | | |
| АТ | АТ | 800.0 | 800.0 | 500.0 | 500.0 | 350.0 | 350.0 | 200.0 | 200.0 | 200.0 | 200.0 | 90.0 | 90.0 | 90.0 | 90.0 | | | |
| БС | ВС | | | | | | | | | | | | | | | | | |
| БА | ВА | 500.0 | 500.0 | 700.0 | 700.0 | 650.0 | 650.0 | 200.0 | 200.0 | 250.0 | 250.0 | 150.0 | 150.0 | 150.0 | 150.0 | | | |
| БД | ВД | 500.0 | 500.0 | 500.0 | 500.0 | 450.0 | 450.0 | 250.0 | 250.0 | 280.0 | 280.0 | 70.0 | 70.0 | 75.0 | 75.0 | | | |
| БЖ | ВЖ | 400.0 | 400.0 | 400.0 | 400.0 | 300.0 | 300.0 | 250.0 | 250.0 | 200.0 | 200.0 | 100.0 | 100.0 | 100.0 | 100.0 | | | |
| БӨ | ВО | | | 700.0 | 700.0 | 600.0 | 600.0 | 500.0 | 500.0 | 450.0 | 450.0 | | | | | | | |
| БХ | ВКН | | | 700.0 | 700.0 | 750.0 | 750.0 | 550.0 | 550.0 | 550.0 | 550.0 | | | | | | | |
| БЦ | ВТС | 550.0 | 550.0 | 650.0 | 650.0 | 550.0 | 550.0 | 400.0 | 400.0 | 300.0 | 300.0 | 150.0 | 150.0 | 150.0 | 150.0 | | | |
| БТ | ВТ | | | | | | | | | | | | | | | | | |
| БЧ | ВСН | | | | | | | | | | | | | | | | | |
| БН | ВН | 700.0 | 700.0 | 800.0 | 800.0 | 600.0 | 600.0 | 450.0 | 450.0 | 350.0 | 350.0 | 100.0 | 100.0 | 100.0 | 100.0 | | | |
| БҮ | ВУ | 400.0 | 400.0 | 500.0 | 500.0 | 300.0 | 300.0 | 300.0 | 300.0 | 250.0 | 250.0 | 100.0 | 100.0 | 100.0 | 100.0 | | | |
| ДХ | ДКН | 450.0 | 450.0 | 400.0 | 400.0 | 300.0 | 300.0 | 250.0 | 250.0 | 200.0 | 200.0 | 100.0 | 100.0 | 100.0 | 100.0 | | | |
| ЖА | ЖА | | | | | | | | | | | | | | | | | |
| ЗА | ЗА | | | | | | | | | | | | | | | | | |
| ЛҮ | ЛУ | 500.0 | 500.0 | 500.0 | 500.0 | 450.0 | 450.0 | 400.0 | 400.0 | 400.0 | 400.0 | 80.0 | 80.0 | 80.0 | 80.0 | | | |
| ММ | ММ | | | 555.0 | 450.0 | 450.0 | 350.0 | 200.0 | 200.0 | 150.0 | 150.0 | | | | | | | |
| ӨШ | ОШ | | | 350.0 | 350.0 | 350.0 | 350.0 | | | | | | | | | | | |
| СҮ | СУ | | | | | | | | | | | | | | | | | |
| СЭ | СЕ | 500.0 | 500.0 | 600.0 | 600.0 | 700.0 | 700.0 | 350.0 | 350.0 | 300.0 | 300.0 | | | | | | | |
| УГ | УГ | | | | | | | | | | | | | | | | | |
| ЦЭ | ТСЕ | | | 450.0 | 450.0 | 400.0 | 400.0 | | | | | | | | | | | |
| ЭР | ЕР | | | 500.0 | 500.0 | 400.0 | 400.0 | | | | | | | | | | | |
| ЭС | ЕС | | | 450.0 | 450.0 | 400.0 | 400.0 | | | | | | | | | | | |
| ЗМ | ЗМ | 600.0 | 600.0 | 500.0 | 500.0 | 450.0 | 450.0 | 350.0 | 350.0 | 300.0 | 300.0 | 150.0 | 150.0 | 150.0 | 150.0 | | | |
| Айм | | 525.0 | 525.0 | 525.3 | 520.0 | 455.0 | 450.0 | 326.7 | 326.7 | 295.3 | 295.3 | 106.4 | 106.4 | 106.8 | 106.8 | | | |

| Сумд | Sum | Адууны дундаж үнэ, нас, хүйсээр / мян.төг | | | | | | | | | | | | | | Average prices for 1 Horse, by age, sex, thous.tog | | | | | | | |
|------|-----|---|---------|---------------------------------|---------|--------------|---------|--------------------------------|---------|------------------|---------|----------------|---------|---------------|---------|--|---------|--|--|--|--|--|--|
| | | Азапра /Stallion/ | | Нас гүйцсэн адуу / Adult Horse/ | | | | Өсвөр насны адуу /Young horse/ | | | | Унага / Foal / | | | | | | | | | | | |
| | | | | Мопь / Castrated Horse / | | Гүү / Mare / | | Эр / steer camel / | | Эм / Cow camel / | | Эр /Male / | | Эм / Female / | | | | | | | | | |
| | | 2008.V | 2008.VI | 2008.V | 2008.VI | 2008.V | 2008.VI | 2008.V | 2008.VI | 2008.V | 2008.VI | 2008.V | 2008.VI | 2008.V | 2008.VI | 2008.V | 2008.VI | | | | | | |
| АБ | АВ | 250.0 | 250.0 | 250.0 | 250.0 | 250.0 | 250.0 | 150.0 | 150.0 | 150.0 | 150.0 | 60.0 | 60.0 | 60.0 | 60.0 | | | | | | | | |
| АР | АР | 400.0 | 400.0 | 300.0 | 300.0 | 300.0 | 300.0 | 180.0 | 180.0 | 170.0 | 170.0 | | | | | | | | | | | | |
| АТ | АТ | 500.0 | 500.0 | 300.0 | 300.0 | 250.0 | 250.0 | 150.0 | 150.0 | 150.0 | 150.0 | 50.0 | 50.0 | 50.0 | 50.0 | | | | | | | | |
| БС | BS | 500.0 | 500.0 | 400.0 | 400.0 | 400.0 | 400.0 | 200.0 | 200.0 | 200.0 | 200.0 | 80.0 | 80.0 | 80.0 | 80.0 | | | | | | | | |
| БА | BA | 400.0 | 400.0 | 350.0 | 350.0 | 400.0 | 400.0 | 250.0 | 250.0 | 200.0 | 200.0 | | | | | | | | | | | | |
| БД | BD | 350.0 | 360.0 | 300.0 | 350.0 | 280.0 | 300.0 | 180.0 | 180.0 | 200.0 | 220.0 | 60.0 | 60.0 | 60.0 | 60.0 | | | | | | | | |
| БЖ | BJ | 350.0 | 350.0 | 350.0 | 350.0 | 200.0 | 200.0 | 300.0 | 300.0 | 200.0 | 200.0 | 80.0 | 80.0 | 80.0 | 80.0 | | | | | | | | |
| БӨ | BO | 500.0 | 400.0 | 350.0 | 350.0 | 300.0 | 300.0 | 200.0 | 200.0 | 150.0 | 150.0 | 30.0 | 30.0 | 30.0 | 30.0 | | | | | | | | |
| БХ | ВКН | 450.0 | 450.0 | 360.0 | 360.0 | 350.0 | 350.0 | 300.0 | 300.0 | 300.0 | 300.0 | | | | | | | | | | | | |
| БЦ | BTS | 250.0 | 250.0 | 350.0 | 350.0 | 300.0 | 300.0 | 160.0 | 160.0 | 150.0 | 150.0 | 80.0 | 80.0 | 80.0 | 80.0 | | | | | | | | |
| БТ | BT | | | 450.0 | 300.0 | 430.0 | 230.0 | 150.0 | 160.0 | 150.0 | 150.0 | | | | | | | | | | | | |
| БЧ | ВСН | 300.0 | 350.0 | 260.0 | 350.0 | 200.0 | 300.0 | 200.0 | 250.0 | 180.0 | 200.0 | 90.0 | 100.0 | 90.0 | 80.0 | | | | | | | | |
| БН | BN | 500.0 | 500.0 | 600.0 | 300.0 | 300.0 | 250.0 | 400.0 | 400.0 | 300.0 | 300.0 | 130.0 | 130.0 | 130.0 | 130.0 | | | | | | | | |
| БҮ | BU | 250.0 | 250.0 | 250.0 | 250.0 | 200.0 | 200.0 | 150.0 | 150.0 | 150.0 | 150.0 | 100.0 | 100.0 | 100.0 | 100.0 | | | | | | | | |
| ДХ | DKH | 250.0 | 250.0 | 250.0 | 250.0 | 230.0 | 230.0 | 150.0 | 150.0 | 130.0 | 130.0 | 80.0 | 80.0 | 80.0 | 80.0 | | | | | | | | |
| ЖА | JA | 400.0 | 400.0 | 350.0 | 350.0 | 300.0 | 300.0 | 250.0 | 250.0 | 250.0 | 250.0 | 100.0 | 100.0 | 100.0 | 100.0 | | | | | | | | |
| ЗА | ZA | 400.0 | 400.0 | 300.0 | 350.0 | 300.0 | 300.0 | 250.0 | 280.0 | 200.0 | 280.0 | 50.0 | 50.0 | 50.0 | 50.0 | | | | | | | | |
| ЛҮ | LU | 500.0 | 500.0 | 300.0 | 300.0 | 250.0 | 250.0 | 200.0 | 200.0 | 200.0 | 200.0 | 50.0 | 50.0 | 50.0 | 50.0 | | | | | | | | |
| ММ | MM | 500.0 | 500.0 | 400.0 | 350.0 | 350.0 | 300.0 | 250.0 | 250.0 | 200.0 | 200.0 | | | | | | | | | | | | |
| ӨШ | OSH | 250.0 | 250.0 | 250.0 | 260.0 | 200.0 | 200.0 | 150.0 | 160.0 | 150.0 | 160.0 | 70.0 | 70.0 | 70.0 | 70.0 | | | | | | | | |
| СҮ | SU | 350.0 | 350.0 | 300.0 | 300.0 | 300.0 | 300.0 | 150.0 | 150.0 | 100.0 | 100.0 | 70.0 | 70.0 | 70.0 | 70.0 | | | | | | | | |
| СЭ | SE | 200.0 | 200.0 | 300.0 | 300.0 | 300.0 | 300.0 | 160.0 | 160.0 | 150.0 | 150.0 | 50.0 | 50.0 | 50.0 | 50.0 | | | | | | | | |
| УГ | UG | 250.0 | 230.0 | 250.0 | 200.0 | 200.0 | 200.0 | 150.0 | 150.0 | 150.0 | 150.0 | 80.0 | 80.0 | 80.0 | 80.0 | | | | | | | | |
| ЦЭ | TSE | 300.0 | 300.0 | 250.0 | 250.0 | 230.0 | 230.0 | 150.0 | 150.0 | 150.0 | 150.0 | 70.0 | 70.0 | 70.0 | 70.0 | | | | | | | | |
| ЭР | ER | 600.0 | 600.0 | 300.0 | 300.0 | 300.0 | 300.0 | 250.0 | 250.0 | 250.0 | 250.0 | | | | | | | | | | | | |
| ЭС | ES | 500.0 | 500.0 | 400.0 | 400.0 | 350.0 | 350.0 | 300.0 | 300.0 | 300.0 | 300.0 | | | | | | | | | | | | |
| ЗМ | ZM | 300.0 | 300.0 | 250.0 | 250.0 | 220.0 | 220.0 | 150.0 | 150.0 | 150.0 | 150.0 | 70.0 | 70.0 | 70.0 | 70.0 | | | | | | | | |
| Айм | | 376.9 | 374.6 | 324.8 | 311.9 | 284.8 | 278.1 | 204.8 | 208.5 | 186.3 | 191.1 | 72.5 | 73.0 | 72.5 | 72.0 | | | | | | | | |

| Сум /soum/ | | Үхрийн дундаж үнэ, үйлдвэр, хүйсээр / мян.төг | | | | | | | | | | | | | | | | Average prices for 1 cattle, by breed, sex, thous.tog | | | | | | | |
|------------|---------|---|---------|---------------|---------|-------------------------------------|---------|---------------|---------|-------------------------------|---------|---------------|---------|----------------|---------|---------------|---------|---|---------|---------------|--|--|--|--|--|
| | | Нас гүйцсэн үхэр | | | | | | | | Adult cattle | | | | | | | | | | | | | | | |
| | | Нутгийн үүлдрийн / Indigenous breed / | | | | Төрөлжсөн үүлдрийн / Cattle breed / | | | | Мях, сүүний / Meat and milk / | | | | Мяахы / Beef / | | | | Сүүний /Dairy / | | | | | | | |
| | | Эр /Male / | | Эм / Female / | | Эр /Male / | | Эм / Female / | | Эр /Male / | | Эм / Female / | | Эр /Male / | | Эм / Female / | | Эр /Male / | | Эм / Female / | | | | | |
| 2008.V | 2008.VI | 2008.V | 2008.VI | 2008.V | 2008.VI | 2008.V | 2008.VI | 2008.V | 2008.VI | 2008.V | 2008.VI | 2008.V | 2008.VI | 2008.V | 2008.VI | 2008.V | 2008.VI | 2008.V | 2008.VI | | | | | | |
| АБ | АВ | 400.0 | 400.0 | 400.0 | 400.0 | 550.0 | 550.0 | 600.0 | 600.0 | 600.0 | 600.0 | 600.0 | 600.0 | 600.0 | 600.0 | 600.0 | 600.0 | 600.0 | 600.0 | | | | | | |
| АР | АР | 800.0 | 700.0 | 350.0 | 350.0 | 300.0 | 300.0 | 350.0 | 350.0 | 300.0 | 300.0 | 350.0 | 350.0 | 700.0 | 700.0 | 600.0 | 600.0 | 600.0 | 600.0 | | | | | | |
| АТ | АТ | 650.0 | 1,000.0 | 400.0 | 400.0 | 600.0 | 600.0 | 680.0 | 680.0 | 500.0 | 500.0 | 800.0 | 800.0 | 500.0 | 500.0 | 600.0 | 600.0 | 600.0 | 600.0 | | | | | | |
| БС | BS | 450.0 | 450.0 | 550.0 | 550.0 | 750.0 | 750.0 | 550.0 | 550.0 | 700.0 | 700.0 | 500.0 | 500.0 | 500.0 | 750.0 | 500.0 | 550.0 | 550.0 | 550.0 | | | | | | |
| БА | BA | 750.0 | 750.0 | 700.0 | 700.0 | | | | | | | | | | | | | | | | | | | | |
| БД | BD | 450.0 | 430.0 | 400.0 | 400.0 | 580.0 | 550.0 | 600.0 | 580.0 | 500.0 | 500.0 | 580.0 | 550.0 | 620.0 | 600.0 | 600.0 | 600.0 | 600.0 | 600.0 | | | | | | |
| БЖ | BJ | 450.0 | 450.0 | 200.0 | 200.0 | | | | | | | | | 400.0 | 400.0 | 450.0 | 450.0 | 450.0 | 450.0 | | | | | | |
| БӨ | BO | 350.0 | 350.0 | 300.0 | 300.0 | | | | | | | | | | | | | | | | | | | | |
| БХ | ВКН | 700.0 | 700.0 | 450.0 | 450.0 | 700.0 | 700.0 | 800.0 | 800.0 | 600.0 | 600.0 | 550.0 | 550.0 | 800.0 | 800.0 | 800.0 | 800.0 | 800.0 | 800.0 | | | | | | |
| БЦ | BTS | 600.0 | 600.0 | 450.0 | 450.0 | | | | | | | | | | | | | | | | | | | | |
| БТ | BT | 500.0 | 800.0 | 450.0 | 500.0 | 550.0 | 550.0 | 440.0 | 440.0 | 400.0 | 400.0 | 500.0 | 500.0 | 700.0 | 700.0 | 450.0 | 450.0 | 450.0 | 450.0 | | | | | | |
| БЧ | ВСН | 350.0 | 750.0 | 300.0 | 600.0 | 350.0 | 350.0 | 400.0 | 400.0 | 400.0 | 400.0 | 400.0 | 400.0 | 450.0 | 450.0 | 400.0 | 400.0 | 400.0 | 400.0 | | | | | | |
| БН | BN | 600.0 | 500.0 | 500.0 | 550.0 | 750.0 | 750.0 | 800.0 | 800.0 | 800.0 | 800.0 | 1,000.0 | 1,000.0 | 1,000.0 | 700.0 | 600.0 | 1000.0 | 1000.0 | 1000.0 | | | | | | |
| БҮ | BU | 450.0 | 450.0 | 300.0 | 300.0 | 250.0 | 250.0 | 300.0 | 300.0 | 250.0 | 250.0 | 300.0 | 300.0 | 250.0 | 250.0 | 300.0 | 300.0 | 300.0 | 300.0 | | | | | | |
| ДХ | DKH | 400.0 | 400.0 | 300.0 | 300.0 | | | | | | | | | | | | | | | | | | | | |
| ЖА | JA | 550.0 | 550.0 | 500.0 | 500.0 | 650.0 | 650.0 | 700.0 | 700.0 | 700.0 | 700.0 | 750.0 | 750.0 | 700.0 | 700.0 | 750.0 | 750.0 | 750.0 | 750.0 | | | | | | |
| ЗА | ZA | 500.0 | 500.0 | 350.0 | 350.0 | 700.0 | 600.0 | 800.0 | 700.0 | 400.0 | 400.0 | 700.0 | 600.0 | 300.0 | 300.0 | 600.0 | 600.0 | 600.0 | 600.0 | | | | | | |
| ЛҮ | LU | 600.0 | 600.0 | 350.0 | 350.0 | 500.0 | 500.0 | 500.0 | 500.0 | 500.0 | 500.0 | 500.0 | 500.0 | 500.0 | 500.0 | 500.0 | 500.0 | 500.0 | 500.0 | | | | | | |
| ММ | MM | 650.0 | 800.0 | 350.0 | 350.0 | 400.0 | 900.0 | 550.0 | 350.0 | | | 550.0 | 550.0 | 450.0 | 500.0 | 450.0 | 450.0 | 450.0 | 450.0 | | | | | | |
| ӨШ | OSH | 450.0 | 450.0 | 350.0 | 350.0 | | | | | 400.0 | 450.0 | 700.0 | 700.0 | | | | | | | | | | | | |
| СҮ | SU | 550.0 | 550.0 | 500.0 | 500.0 | 700.0 | 700.0 | 700.0 | 700.0 | 500.0 | 500.0 | 400.0 | 400.0 | 600.0 | 600.0 | 800.0 | 800.0 | 800.0 | 800.0 | | | | | | |
| СЭ | SE | 700.0 | 700.0 | 550.0 | 550.0 | | | | | | | | | | | | | | | | | | | | |
| УГ | UG | 700.0 | 500.0 | 600.0 | 400.0 | 650.0 | 450.0 | 650.0 | 500.0 | 700.0 | 600.0 | 500.0 | 600.0 | 450.0 | 550.0 | 500.0 | 550.0 | 550.0 | 550.0 | | | | | | |
| ЦЭ | TSE | 450.0 | 450.0 | 350.0 | 350.0 | | | | | | | | | | | | | | | | | | | | |
| ЭР | ER | 360.0 | 360.0 | 300.0 | 300.0 | | | | | | | | | | | | | | | | | | | | |
| ЭС | ES | 500.0 | 600.0 | 500.0 | 650.0 | | | | | | | | | | | | | | | | | | | | |
| ЗМ | ZM | 450.0 | 450.0 | 350.0 | 350.0 | 500.0 | 500.0 | 550.0 | 550.0 | 450.0 | 450.0 | 450.0 | 450.0 | 600.0 | 600.0 | 550.0 | 550.0 | 550.0 | 550.0 | | | | | | |
| Айм | | 531.9 | 564.4 | 411.1 | 424.1 | 557.6 | 567.6 | 586.5 | 588.8 | 511.8 | 508.8 | 562.8 | 561.1 | 562.2 | 566.7 | 564.7 | 586.1 | 586.1 | 586.1 | | | | | | |

| Сум /soum/ | | Үхрийн дундаж үнэ, нас, хүйсээр, мян.төг Average prices for 1 cattle, by age, sex, thous.tog | | | | | | | | | |
|------------|-----|--|---------|-----------------------------------|---------|--------------|---------|-----------------------|---------|--------------|---------|
| | | Бух /Bull / | | Өсвөр насны үхэр / Young cattle / | | | | Туран / Calf cattle / | | | |
| | | | | Эр /Male / | | Эм /Female / | | Эр /Male / | | Эм /Female / | |
| | | 2008.V | 2008.VI | 2008.V | 2008.VI | 2008.V | 2008.VI | 2008.V | 2008.VI | 2008.V | 2008.VI |
| АБ | АВ | 600.0 | 600.0 | 180.0 | 180.0 | 180.0 | 180.0 | 70.0 | 70.0 | 70.0 | 70.0 |
| АР | АР | | | 300.0 | 300.0 | 300.0 | 300.0 | | | | |
| АТ | АТ | 1,000.0 | 1,000.0 | 400.0 | 400.0 | 300.0 | 300.0 | 80.0 | 80.0 | 80.0 | 80.0 |
| БС | BS | 600.0 | 700.0 | 350.0 | 350.0 | 300.0 | 300.0 | 100.0 | 100.0 | 60.0 | 80.0 |
| БА | BA | | | 160.0 | 160.0 | 180.0 | 180.0 | 60.0 | 60.0 | | |
| БД | BD | 650.0 | 600.0 | 260.0 | 250.0 | 280.0 | 280.0 | 60.0 | 40.0 | 50.0 | 40.0 |
| БЖ | BJ | 450.0 | 450.0 | 300.0 | 300.0 | 300.0 | 300.0 | 50.0 | 50.0 | 50.0 | 50.0 |
| БӨ | BO | | | 180.0 | 180.0 | 160.0 | 160.0 | | | | |
| БХ | BKH | 800.0 | 800.0 | 400.0 | 400.0 | 450.0 | 450.0 | | | | |
| БЦ | BTS | 450.0 | 450.0 | 200.0 | 200.0 | 250.0 | 250.0 | 80.0 | 80.0 | 70.0 | 70.0 |
| БТ | BT | 450.0 | 450.0 | 200.0 | 200.0 | 250.0 | 250.0 | | | | |
| БЧ | BCH | 500.0 | 500.0 | 250.0 | 250.0 | 250.0 | 250.0 | 80.0 | 80.0 | 60.0 | 60.0 |
| БН | BN | 600.0 | 600.0 | 400.0 | 400.0 | 400.0 | 400.0 | 100.0 | 100.0 | 100.0 | 100.0 |
| БҮ | BU | 400.0 | 400.0 | 200.0 | 200.0 | 200.0 | 200.0 | 70.0 | 70.0 | 70.0 | 70.0 |
| ДХ | DKH | 400.0 | 400.0 | 220.0 | 220.0 | 220.0 | 220.0 | 80.0 | 80.0 | 80.0 | 80.0 |
| ЖА | JA | 750.0 | 750.0 | 400.0 | 400.0 | 400.0 | 400.0 | 250.0 | 250.0 | 250.0 | 250.0 |
| ЗА | ZA | 800.0 | 800.0 | 350.0 | 300.0 | 300.0 | 350.0 | 80.0 | 80.0 | 80.0 | 80.0 |
| ЛУ | LU | 500.0 | 500.0 | 280.0 | 280.0 | 280.0 | 280.0 | 50.0 | 50.0 | 50.0 | 50.0 |
| ММ | MM | 650.0 | 800.0 | 200.0 | 250.0 | 250.0 | 200.0 | | | | |
| ӨШ | OSH | 250.0 | 200.0 | 200.0 | 200.0 | 200.0 | 200.0 | 60.0 | 60.0 | 70.0 | 70.0 |
| СҮ | SU | 700.0 | 700.0 | 160.0 | 160.0 | 150.0 | 150.0 | 80.0 | 80.0 | 100.0 | 100.0 |
| СЭ | SE | 550.0 | 550.0 | 250.0 | 250.0 | 250.0 | 250.0 | | | | |
| УГ | UG | 500.0 | 600.0 | 450.0 | 200.0 | 480.0 | 200.0 | 50.0 | 50.0 | 50.0 | 50.0 |
| ЦЭ | TSE | 500.0 | 500.0 | 200.0 | 200.0 | 200.0 | 200.0 | 70.0 | 70.0 | 70.0 | 70.0 |
| ЭР | ER | | | | | | | | | | |
| ЭС | ES | 500.0 | 500.0 | 450.0 | 450.0 | 450.0 | 450.0 | | | | |
| ЭМ | ZM | 700.0 | 700.0 | 400.0 | 400.0 | 400.0 | 400.0 | 80.0 | 80.0 | 80.0 | 80.0 |
| Айм | | 578.3 | 589.1 | 282.3 | 272.3 | 283.8 | 273.1 | 81.6 | 80.5 | 80.0 | 80.6 |

| Сум /soum/ | | Хонины дундаж үнэ, нас, хүйсээр, мян.төг Average prices for 1 sheep, by age, sex, thous.tog | | | | | | | | | |
|------------|-----|---|---------|----------------------------------|---------|-----------|---------|--------------|---------|--------------|---------|
| | | Хуц /Ram / | | Нас гүйцсэн хонь / Adult sheep / | | | | хура /Lamb / | | | |
| | | | | Эр хонь /Wether sheep / | | Эм /Ewe / | | Эр /Male / | | Эм /Female / | |
| | | 2008.V | 2008.VI | 2008.V | 2008.VI | 2008.V | 2008.VI | 2008.V | 2008.VI | 2008.V | 2008.VI |
| АБ | АВ | 60.0 | 60.0 | 60.0 | 60.0 | 50.0 | 50.0 | 20.0 | 20.0 | 20.0 | 20.0 |
| АР | АР | 100.0 | 100.0 | 110.0 | 90.0 | 70.0 | 60.0 | 20.0 | 20.0 | 20.0 | 20.0 |
| АТ | АТ | 100.0 | 120.0 | 100.0 | 100.0 | 50.0 | 60.0 | 20.0 | 20.0 | 20.0 | 20.0 |
| БС | BS | 90.0 | 90.0 | 85.0 | 120.0 | 80.0 | 90.0 | 15.0 | 15.0 | 15.0 | 15.0 |
| БА | BA | 90.0 | 90.0 | 100.0 | 100.0 | 95.0 | 95.0 | 35.0 | 35.0 | 35.0 | 35.0 |
| БД | BD | 70.0 | 85.0 | 70.0 | 90.0 | 63.0 | 70.0 | 25.0 | 20.0 | 30.0 | 20.0 |
| БЖ | BJ | 70.0 | 70.0 | 70.0 | 70.0 | 50.0 | 50.0 | 20.0 | 20.0 | 20.0 | 20.0 |
| БӨ | BO | 100.0 | 110.0 | 90.0 | 90.0 | 70.0 | 70.0 | 35.0 | 35.0 | 30.0 | 30.0 |
| БХ | BKH | 80.0 | 80.0 | 90.0 | 90.0 | 65.0 | 65.0 | 30.0 | 30.0 | 30.0 | 30.0 |
| БЦ | BTS | 80.0 | 80.0 | 80.0 | 80.0 | 50.0 | 50.0 | 25.0 | 25.0 | 25.0 | 25.0 |
| БТ | BT | | | 90.0 | 100.0 | 75.0 | 80.0 | 25.0 | 25.0 | 20.0 | 20.0 |
| БЧ | BCH | 65.0 | 150.0 | 75.0 | 100.0 | 60.0 | 60.0 | 10.0 | 35.0 | 15.0 | 35.0 |
| БН | BN | 50.0 | 50.0 | 70.0 | 80.0 | 60.0 | 60.0 | 20.0 | 20.0 | 25.0 | 25.0 |
| БҮ | BU | 50.0 | 50.0 | 60.0 | 60.0 | 50.0 | 50.0 | 20.0 | 20.0 | 20.0 | 20.0 |
| ДХ | DKH | 60.0 | 60.0 | 75.0 | 80.0 | 70.0 | 75.0 | 20.0 | 20.0 | 20.0 | 20.0 |
| ЖА | JA | 100.0 | 100.0 | 100.0 | 100.0 | 90.0 | 90.0 | 50.0 | 50.0 | 50.0 | 50.0 |
| ЗА | ZA | 100.0 | 150.0 | 80.0 | 80.0 | 60.0 | 60.0 | 25.0 | 25.0 | 25.0 | 25.0 |
| ЛУ | LU | 80.0 | 80.0 | 75.0 | 75.0 | 45.0 | 45.0 | 15.0 | 15.0 | 15.0 | 15.0 |
| ММ | MM | 80.0 | 80.0 | 70.0 | 100.0 | 45.0 | 60.0 | 20.0 | 20.0 | 20.0 | 20.0 |
| ӨШ | OSH | | | 80.0 | 80.0 | 50.0 | 50.0 | 25.0 | 25.0 | 25.0 | 25.0 |
| СҮ | SU | 100.0 | 100.0 | 95.0 | 95.0 | 70.0 | 70.0 | 25.0 | 25.0 | 25.0 | 25.0 |
| СЭ | SE | 60.0 | 60.0 | 100.0 | 100.0 | 60.0 | 60.0 | | | | |
| УГ | UG | 50.0 | 50.0 | 70.0 | 70.0 | 65.0 | 60.0 | 20.0 | 20.0 | 20.0 | 20.0 |
| ЦЭ | TSE | 80.0 | 80.0 | 70.0 | 70.0 | 65.0 | 65.0 | 20.0 | 20.0 | 20.0 | 20.0 |
| ЭР | ER | | | 90.0 | 120.0 | 60.0 | 100.0 | 15.0 | 15.0 | 15.0 | 15.0 |
| ЭС | ES | 65.0 | 70.0 | 90.0 | 100.0 | 60.0 | 70.0 | 25.0 | 25.0 | 25.0 | 25.0 |
| ЭМ | ZM | 70.0 | 70.0 | 80.0 | 80.0 | 60.0 | 60.0 | 25.0 | 25.0 | 25.0 | 25.0 |
| Айм | | 77.1 | 84.8 | 82.4 | 88.1 | 62.5 | 65.7 | 23.3 | 24.0 | 23.5 | 23.8 |

| Сум /sum/ | | Ямааны дундаж үнэ, нас, хүйсээр, мян.төг Average prices for 1 goat, by age, sex, thous.tog | | | | | | | | | |
|-----------|-----|--|---------|--------------------------------|---------|-------------------|---------|-------------|---------|---------------|---------|
| | | Ухна /Buck / | | Нас гүйцсэн ямаа/ Adult goat / | | | | ишиг /Kid / | | | |
| | | | | Эр ямаа /Wether goat / | | Эм /Female goat / | | Эр /Male / | | Эм / Female / | |
| | | 2008.V | 2008.VI | 2008.V | 2008.VI | 2008.V | 2008.VI | 2008.V | 2008.VI | 2008.V | 2008.VI |
| АБ | АВ | 55.0 | 55.0 | 55.0 | 55.0 | 50.0 | 50.0 | 15.0 | 15.0 | 15.0 | 15.0 |
| АР | АР | 50.0 | 50.0 | 50.0 | 40.0 | 40.0 | 40.0 | 20.0 | 20.0 | 20.0 | 20.0 |
| АТ | АТ | 60.0 | 60.0 | 55.0 | 50.0 | 40.0 | 40.0 | 10.0 | 10.0 | 10.0 | 10.0 |
| БС | BS | 60.0 | 60.0 | 60.0 | 65.0 | 55.0 | 55.0 | 10.0 | 10.0 | 10.0 | 10.0 |
| БА | BA | 70.0 | 70.0 | 85.0 | 85.0 | 90.0 | 90.0 | 35.0 | 35.0 | 35.0 | 35.0 |
| БД | BD | 70.0 | 80.0 | 65.0 | 70.0 | 58.0 | 60.0 | 15.0 | 15.0 | 20.0 | 15.0 |
| БЖ | BJ | 50.0 | 50.0 | 40.0 | 40.0 | 35.0 | 35.0 | 15.0 | 15.0 | 15.0 | 15.0 |
| БӨ | BO | 70.0 | 80.0 | 60.0 | 60.0 | 50.0 | 50.0 | 30.0 | 30.0 | 25.0 | 25.0 |
| БХ | BKH | 80.0 | 80.0 | 70.0 | 70.0 | 60.0 | 60.0 | 25.0 | 25.0 | 25.0 | 25.0 |
| БЦ | BTS | 50.0 | 50.0 | 45.0 | 45.0 | 35.0 | 35.0 | 15.0 | 15.0 | 15.0 | 15.0 |
| БТ | BT | | | 70.0 | 70.0 | 50.0 | 50.0 | 20.0 | 20.0 | 20.0 | 20.0 |
| БЧ | BCH | 55.0 | 55.0 | 60.0 | 70.0 | 50.0 | 50.0 | 10.0 | 25.0 | 13.0 | 25.0 |
| БН | BN | 30.0 | 30.0 | 40.0 | 50.0 | 35.0 | 50.0 | 15.0 | 15.0 | 20.0 | 20.0 |
| БҮ | BU | 40.0 | 40.0 | 35.0 | 35.0 | 30.0 | 30.0 | 20.0 | 20.0 | 20.0 | 20.0 |
| ДХ | DKH | 40.0 | 40.0 | 60.0 | 70.0 | 50.0 | 60.0 | 18.0 | 18.0 | 18.0 | 18.0 |
| ЖА | JA | 80.0 | 80.0 | 80.0 | 80.0 | 75.0 | 75.0 | 40.0 | 40.0 | 40.0 | 40.0 |
| ЗА | ZA | 80.0 | 80.0 | 50.0 | 50.0 | 40.0 | 40.0 | 15.0 | 15.0 | 15.0 | 15.0 |
| ЛҮ | LU | 50.0 | 50.0 | 50.0 | 50.0 | 40.0 | 40.0 | 10.0 | 10.0 | 10.0 | 10.0 |
| ММ | MM | 60.0 | 60.0 | 50.0 | 80.0 | 45.0 | 60.0 | 15.0 | 15.0 | 15.0 | 15.0 |
| ӨШ | OSH | 50.0 | 50.0 | 50.0 | 50.0 | 30.0 | 35.0 | 15.0 | 15.0 | 15.0 | 15.0 |
| СҮ | SU | 80.0 | 80.0 | 70.0 | 70.0 | 50.0 | 50.0 | 20.0 | 20.0 | 20.0 | 20.0 |
| СЭ | SE | 45.0 | 45.0 | 70.0 | 70.0 | 45.0 | 45.0 | | | | |
| УГ | UG | 45.0 | 40.0 | 50.0 | 50.0 | 50.0 | 45.0 | 20.0 | 20.0 | 20.0 | 20.0 |
| ЦЭ | TSE | 65.0 | 65.0 | 60.0 | 60.0 | 50.0 | 50.0 | 18.0 | 18.0 | 18.0 | 18.0 |
| ЭР | ER | 60.0 | 60.0 | 60.0 | 60.0 | 50.0 | 50.0 | 10.0 | 10.0 | 8.0 | 8.0 |
| ЭС | ES | 50.0 | 60.0 | 60.0 | 75.0 | 50.0 | 60.0 | 20.0 | 20.0 | 20.0 | 20.0 |
| ЗМ | ZM | 60.0 | 60.0 | 60.0 | 60.0 | 55.0 | 55.0 | 15.0 | 15.0 | 15.0 | 15.0 |
| Айм | | 57.9 | 58.8 | 57.8 | 60.4 | 48.4 | 50.4 | 18.1 | 18.7 | 18.3 | 18.6 |

| Сум /sum/ | | Дундаж үнэ, 1 ширхэг /Average prices, 1 piece төг.tog. | | | | | | | | | | | | | |
|-----------|-----|--|---------|-------------------------|---------|-----------------------------|---------|--------------------------------|---------|---------------------------------------|---------|---------------------------------------|---------|---------------------------|---------|
| | | Хонины арьс / Sheep skin / | | | | Ямааны арьс / Goat skin / | | | | Үхрийн шир / Cattle hide/ | | | | Адууны шир / Horse hide / | |
| | | Ноостой /With wool / | | Ноосгүй /Without wool / | | Ноолууртай /With cashmere / | | Ноолуургүй /Without cashmere / | | 2 м-ээс доош урттай / Less than 2 m / | | 2 м-ээс дээш урттай / More than 2 m / | | | |
| | | 2008.V | 2008.VI | 2008.V | 2008.VI | 2008.V | 2008.VI | 2008.V | 2008.VI | 2008.V | 2008.VI | 2008.V | 2008.VI | 2008.V | 2008.VI |
| АБ | АВ | 3,000 | 3,000 | | | 10,000 | 1,000 | 1,000 | 23,000 | 23,000 | 30,000 | 30,000 | 24,000 | 24,000 | |
| АР | АР | 3,000 | 3,000 | | | | | 1,500 | 25,000 | 25,000 | 30,000 | 30,000 | 24,000 | 24,000 | |
| АТ | АТ | 2,000 | 2,000 | | | 8,000 | 800 | 800 | 20,000 | 20,000 | 25,000 | 25,000 | 20,000 | 20,000 | |
| БС | BS | 3,000 | 3,000 | | | 10,000 | | | 25,000 | 22,000 | 25,000 | 27,000 | 25,000 | 20,000 | |
| БА | BA | 2,500 | 2,500 | | | 7,500 | 500 | 500 | 20,000 | 20,000 | 25,000 | 25,000 | 25,000 | 25,000 | |
| БД | BD | 3,000 | 3,000 | | | 10,000 | 1,000 | 1,000 | 22,000 | 22,000 | 25,000 | 25,000 | 23,000 | 23,000 | |
| БЖ | BJ | 2,500 | 2,500 | | | 9,000 | 1,000 | 1,000 | 20,000 | 20,000 | 30,000 | 30,000 | 25,000 | 25,000 | |
| БӨ | BO | 2,000 | 2,000 | | | 9,000 | 1,000 | 1,000 | 20,000 | 20,000 | 30,000 | 30,000 | 25,000 | 25,000 | |
| БХ | BKH | 2,500 | 5,000 | | | 10,500 | 1,500 | 1,500 | 32,500 | 32,500 | 30,000 | 30,000 | 22,500 | 22,500 | |
| БЦ | BTS | 3,000 | 3,000 | | | 9,500 | 1,000 | 1,000 | 18,000 | 18,000 | 25,000 | 25,000 | 25,000 | 25,000 | |
| БТ | BT | 1,500 | 2,500 | | | 9,000 | 700 | 700 | 22,000 | 22,000 | 30,000 | 30,000 | 23,000 | 23,000 | |
| БЧ | BCH | 2,500 | 3,000 | | | 10,000 | 1,800 | 2,000 | 18,000 | 28,000 | 28,000 | 30,000 | 22,000 | 20,000 | |
| БН | BN | 2,600 | 2,600 | | | 10,000 | 1,000 | 1,000 | 25,000 | 25,000 | 30,000 | 30,000 | 25,000 | 25,000 | |
| БҮ | BU | 1,500 | 2,500 | | | 8,000 | 1,000 | 1,000 | 5,000 | 15,000 | 15,000 | 32,000 | 15,000 | 15,000 | |
| ДХ | DKH | 2,500 | 2,500 | | | 10,000 | 1,000 | 1,000 | 23,000 | 23,000 | 28,000 | 28,000 | 23,000 | 23,000 | |
| ЖА | JA | 2,000 | 2,000 | 1,000 | | 9,000 | 500 | 1,000 | 20,000 | 18,000 | 24,000 | 24,000 | 22,000 | 22,000 | |
| ЗА | ZA | 2,000 | 2,000 | | | 2,000 | 1,500 | 1,000 | 20,000 | 20,000 | 25,000 | 25,000 | 20,000 | 20,000 | |
| ЛҮ | LU | 2,000 | 2,000 | | | 10,000 | 1,500 | 1,500 | 25,000 | 25,000 | 28,000 | 28,000 | 26,000 | 26,000 | |
| ММ | MM | 1,800 | 3,000 | | | 8,500 | 800 | 800 | 25,000 | 25,000 | 30,000 | 30,000 | 22,000 | 22,000 | |
| ӨШ | OSH | 2,000 | 3,500 | 1,000 | | 10,000 | 1,000 | 2,000 | 6,000 | 15,000 | 15,000 | 15,000 | 15,000 | 23,000 | |
| СҮ | SU | 2,500 | 2,500 | | | 8,000 | 800 | 800 | 23,000 | 23,000 | 30,000 | 30,000 | 28,000 | 28,000 | |
| СЭ | SE | 2,200 | 2,200 | | | 10,000 | 1,000 | 1,000 | 25,000 | 25,000 | 22,000 | 22,000 | 23,000 | 23,000 | |
| УГ | UG | 2,000 | 2,000 | | | 9,500 | 2,000 | 2,000 | 22,000 | 22,000 | 28,000 | 28,000 | 20,000 | 20,000 | |
| ЦЭ | TSE | 1,000 | 1,000 | | | | | | 21,000 | 21,000 | 27,000 | 27,000 | 28,000 | 28,000 | |
| ЭР | ER | 2,500 | 4,700 | 3,500 | | 10,000 | 900 | 3,000 | 20,000 | 27,000 | 25,000 | 37,000 | 25,000 | 30,000 | |
| ЭС | ES | 2,000 | 3,000 | | | 1,500 | | 2,000 | 18,000 | 18,000 | 25,000 | 25,000 | 25,000 | 25,000 | |
| ЗМ | ZM | 2,500 | 3,500 | 2,500 | | 10,000 | 1,500 | 1,500 | 20,000 | 20,000 | 28,000 | 28,000 | 22,000 | 22,000 | |
| Айм | | 2,281 | 2,722 | 1,900 | 9,063 | | 1,078 | 1,264 | 20,870 | 22,019 | 26,407 | 27,630 | 23,056 | 23,278 | |

* Өлөн гэдэс дагуулсан арьсны үнэ болно.

* Price of sheep skin with small intestine



А Ж И Л Г Ü Й Ч Ü Ü Д

Сумдын хөдөлмөр зохицуулалтын албанд **бүртгэлтэй байгаа ажилгүйчүүдийн тоо** 2008 оны эхний хагас жилд **566** болж, 2007 оны жилийн эцсээс **44** хүнээр буурч, 2008 оны 5 сарынхаас 18 хүнээр өсөв.

Ажилгүйчүүдийн **59.36** хувь буюу **336** нь эмэгтэйчүүд, **11.48** хувь нь урьд нь **ажил эрхлэж байсан**, **88.52** хувь нь **анх удаа ажил эрж байгаа** хүмүүс юм.

Оны эхний 6 сард **476** хүн ажилд орсны **15.97** хувь нь төрийн болон төсөвт байгууллагад, **25.0** хувь нь нөхөрлөл, компанид, **59.03** хувь нь бусад байгууллагад ажил эрхлэх болов.

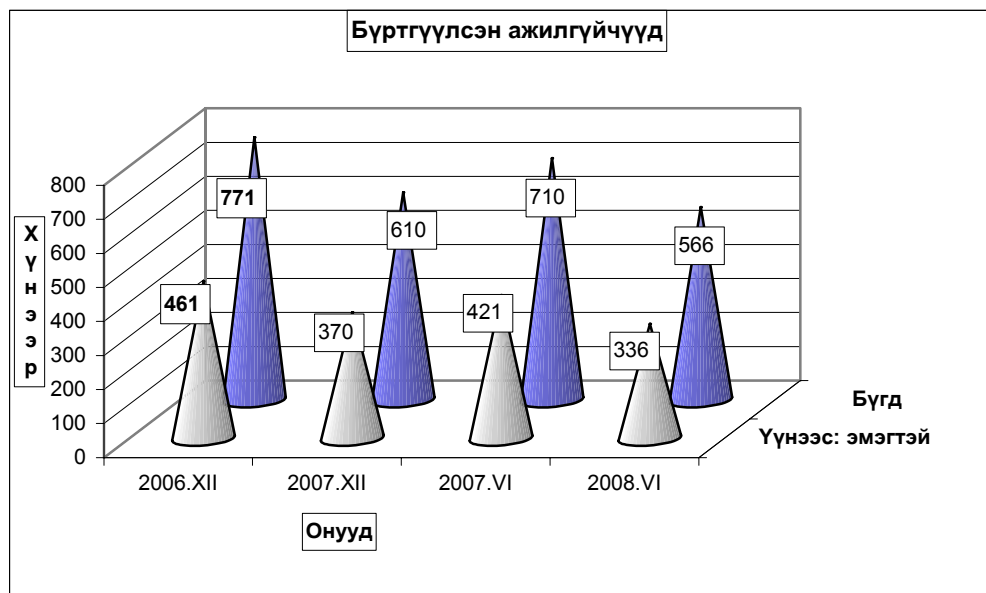
Ажил эрхлэх болсон хүмүүсийн **54.62** хувь буюу **260** нь эмэгтэйчүүд байна.

Оны эхнээс бүртгүүлсэн нийт ажилгүйчүүд **566** байгаагийн 10.6% нь байгууллага нь татан буугдсан, **89.4** хувь нь бусад шалтгаантай байна.

Ажилгүйчүүдийг боловсролын байдлаар нь авч үзбэл **15.55%** нь дээд, **6.89%** нь тусгай дунд, **4.95%** нь мэргэжлийн анхан шатны, **45.58%** нь бүрэн дунд, **25.26%** нь бүрэн бус дунд, **1.77%** нь бага буюу боловсролгүй хүмүүс эзлэв.

Хөдөлмөрийн насны **10000** хүнд дунджаар **99** ажилгүйчүүд ногдож байгаагийн дотор **Зуунмод, Сүмбэр, Цээл, Баянжаргалан, Архуст** сумдад харьцангуй их (**101-291** хүн) байв. 2008 оны эхний 6 сард шинэ ажлын байр 17 суманд **294** бий болсны 41 нь энэ сард бий болсон ба нийтийг хамарсан түр ажлын байр 171 гарав.

2008 он гарсаар хөдөлмөр халамж үйлчилгээний хэлтсээр зуучлуулан 423 хүн ажилд оров.



Бүртгүүлсэн Ажилгүйчүүдийн тоо, тайлант хугацааны эцэст
Number of unemployed registered persons, at the end of period

| | Ажилгүйчүүд Unemployment | | | Дүнд эзлэх хувь | | ЭЗ-ийн идэвхтэй хүнд эзлэх хувь | |
|---|-----------------------------|------------|------------|-----------------|---------------|---------------------------------|--------------|
| | 2006 | 2007 | 2008 | 2007 | 2008 | Оны эцэст | |
| | 6-30 | 6-30 | 6-30 | 6-30 | 6-30 | 2006 | 2007 |
| БҮГД TOTAL | 786 | 708 | 566 | 100.0% | 100.0% | 1.77% | 1.36% |
| үүнээс: а. урьд нь ажилтай байсан | 257 | 132 | 65 | 18.6% | 11.5% | | |
| б. анх удаа ажил эрж байгаа | 529 | 576 | 501 | 81.4% | 88.5% | | |
| Ажилгүйчүүд насны бүлгээр: Unemployment by age group | 786 | 708 | 566 | 100.0% | 100.0% | | |
| 16 - 24 настай | 161 | 119 | 108 | 16.8% | 19.1% | | |
| 25 - 34 настай | 251 | 250 | 213 | 35.3% | 37.6% | | |
| 35 - 44 настай | 262 | 220 | 145 | 31.1% | 25.6% | | |
| 45 - 60 настай | 112 | 119 | 100 | 16.8% | 17.7% | | |
| Бүгдээс-эмэгтэй Total by- female | 412 | 409 | 336 | 57.8% | 59.4% | 1.62% | 1.28% |

Бүртгүүлсэн Ажилгүйчүүдийн тоо, Боловсролын түвшингээр
Number of unemployed registered persons, by educational level

| | 2005.XII | 2006.XII | 2007.XII | 2008 он | |
|---|------------|------------|------------|------------|------------|
| | | | | V | VI |
| Бүгд Total | 685 | 771 | 610 | 548 | 566 |
| үүнээс:Эмэгтэй of whom female | 394 | 461 | 370 | 317 | 336 |
| Дээд боловсролтой Higher education | 64 | 97 | 88 | 40 | 88 |
| Тусгай дунд боловсролтой Specialized secondary education | 54 | 64 | 20 | 41 | 39 |
| Мэргэжлийн анхан шатны Skilled workers | 45 | 61 | 24 | 46 | 28 |
| Бүрэн дунд Completed secondary school | 229 | 230 | 283 | 174 | 268 |
| Бүрэн бус дунд Non-completed secondary school | 260 | 289 | 189 | 222 | 143 |
| Бага Completed primary school | 29 | 25 | 6 | 23 | 7 |
| Боловсролгүй Uneducated persons | 4 | 5 | | 2 | 3 |

Ажилгүйдлийн шалтгаан

UNEMPLOYED

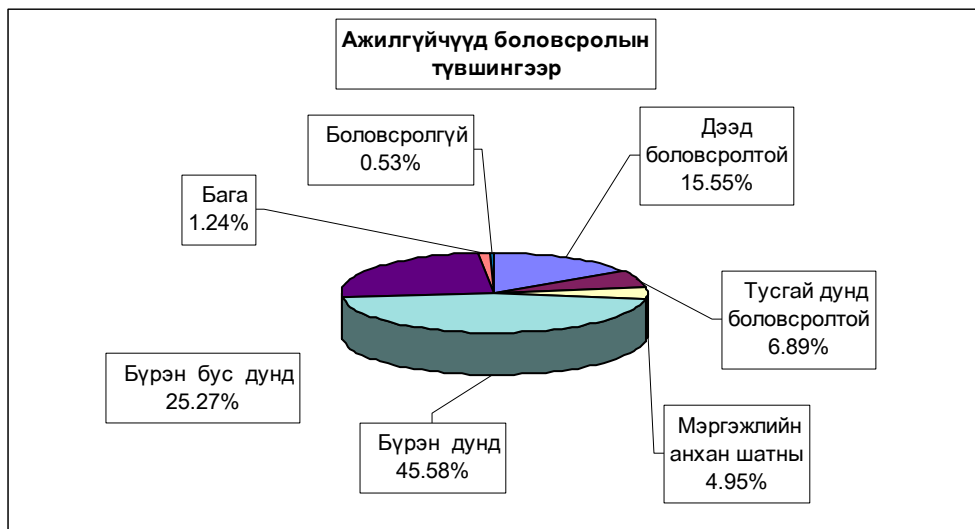
| | Оны эхний 6 сард In the first 6 months | | Тухайн сард particular months | |
|-------------------------------|---|--------------------------------|----------------------------------|--------------------------------|
| | БҮГД TOTAL | үүнээс Эм of whom female | БҮГД TOTAL | үүнээс Эм of whom female |
| БҮГД TOTAL | 722 | 390 | 64 | 44 |
| Орон тооны цомхтголоор | 11 | 3 | 2 | |
| Байгууллага татан буугдсан | 60 | 47 | 2 | 1 |
| Өөр газраас шилжиж ирсэн | 22 | 12 | 2 | 2 |
| Сургууль төгссөн | 52 | 41 | 6 | 4 |
| Цэргээс халагдсан | | | | |
| Мэргэжлийн ажил олдоогүй | 74 | 45 | 7 | 6 |
| Бусад | 503 | 242 | 45 | 31 |
| Ажилгүй-н бүртгэлээс хасагдса | 290 | 167 | | |

Бүртгүүлсэн ажилгүйчүүдээс ажилд орсон хүн
Number of unemployed entered into work

| | Оны эхний 6 сард In the first 6 months | | Тайлант сард As months | |
|--|---|--------------------------------|---------------------------|--------------------------------|
| | БҮГД TOTAL | үүнээс Эм of whom female | БҮГД TOTAL | үүнээс Эм of whom female |
| БҮГД TOTAL | 476 | 260 | 46 | 25 |
| Улсын үйлдвэрийн газарт State enterprise | 8 | 2 | | |
| Төрийн, төсөвт байгууллагад Government organization | 76 | 60 | 11 | 10 |
| Компани Company | 119 | 49 | 7 | 4 |
| Хоршоо Cooperative | 1 | 1 | | |
| Бусад газарт Others | 272 | 148 | 28 | 11 |

**Ажилгүйчүүдийн тоог сумдаар үзүүлбэл.
UNEMPLOYED, BY - SOMS.**

| | Ажилгүйчүүд Unemployed | | | | Дүнд эзлэх хувь Composition, % | | | |
|--------------------|---------------------------|------------|------------|------------|-----------------------------------|---------------|---------------|---------------|
| | 2005 | 2006 | 2007 | 2008 | 2005 | 2006 | 2007 | 2008 |
| | 12-30 | 12-30 | 6-30 | 06-30 | 12-30 | 12-30 | 6-30 | 06-30 |
| Алтанбулаг | 22 | 15 | 7 | 17 | 3.2% | 1.9% | 1.0% | 3.00% |
| Аргалант | 16 | 9 | 29 | 7 | 2.3% | 1.2% | 4.1% | 1.24% |
| Архуст | 13 | 27 | 20 | 9 | 1.9% | 3.5% | 2.8% | 1.59% |
| Батсүмбэр | 44 | 45 | 42 | 8 | 6.4% | 5.8% | 5.9% | 1.41% |
| Баян | 12 | 3 | 2 | 2 | 1.8% | 0.4% | 0.3% | 0.35% |
| Баяндэлгэр | 7 | 1 | 13 | 2 | 1.0% | 0.1% | 1.8% | 0.35% |
| Баянжаргалан | 1 | 22 | 19 | 14 | 0.1% | 2.9% | 2.7% | 2.47% |
| Баян-Өнжүүл | 6 | 6 | 6 | 10 | 0.9% | 0.8% | 0.8% | 1.77% |
| Баянхангай | 21 | 21 | 16 | 7 | 3.1% | 2.7% | 2.3% | 1.24% |
| Баянцагаан | 2 | 12 | 6 | 6 | 0.3% | 1.6% | 0.8% | 1.06% |
| Баянцогт | 14 | 17 | 5 | 12 | 2.0% | 2.2% | 0.7% | 2.12% |
| Баянчандмань | 18 | 19 | 11 | 10 | 2.6% | 2.5% | 1.5% | 1.77% |
| Борнуур | 25 | 30 | 29 | 15 | 3.6% | 3.9% | 4.1% | 2.65% |
| Бүрэн | 30 | 19 | 17 | 4 | 4.4% | 2.5% | 2.4% | 0.71% |
| Дэлгэрхаан | 26 | 19 | 14 | 12 | 3.8% | 2.5% | 2.0% | 2.12% |
| Жаргалант | 18 | 35 | 36 | 28 | 2.6% | 4.5% | 5.1% | 4.95% |
| Заамар | 34 | 16 | 14 | 20 | 5.0% | 2.1% | 2.0% | 3.53% |
| Лүн | 17 | 28 | 28 | 1 | 2.5% | 3.6% | 3.9% | 0.18% |
| Мөнгөнморьт | 7 | 8 | 8 | 5 | 1.0% | 1.0% | 1.1% | 0.88% |
| Өндөрширээт | 8 | 6 | 4 | 2 | 1.2% | 0.8% | 0.6% | 0.35% |
| Сүмбэр | 1 | 12 | 18 | 29 | 0.1% | 1.6% | 2.5% | 5.12% |
| Сэргэлэн | 13 | 13 | 8 | 8 | 1.9% | 1.7% | 1.1% | 1.41% |
| Угтаал | 31 | 21 | 16 | 8 | 4.5% | 2.7% | 2.3% | 1.41% |
| Цээл | 20 | 8 | 6 | 23 | 2.9% | 1.0% | 0.8% | 4.06% |
| Эрдэнэ | 43 | 27 | 75 | 10 | 6.3% | 3.5% | 10.6% | 1.77% |
| Эрдэнэсант | 7 | 38 | 28 | 11 | 1.0% | 4.9% | 3.9% | 1.94% |
| Зуунмод | 229 | 294 | 233 | 286 | 33.4% | 38.1% | 32.8% | 50.53% |
| Аймгийн дүн | 685 | 771 | 710 | 566 | 100.0% | 100.0% | 100.0% | 100.0% |

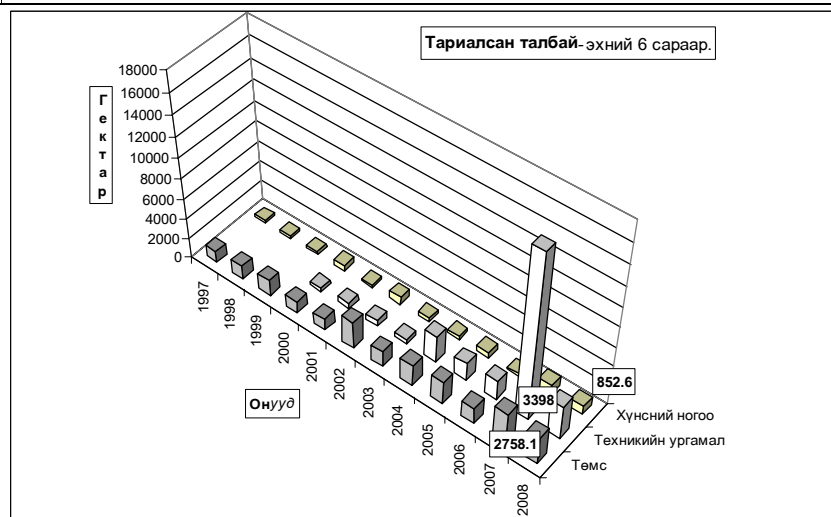




Тариалалт

7 дугаар сарын 1-ний байдлаар аймгийн дүнгээр **20024.4** гектар үр тариа, **2758.1** гектар төмс, **852.6** гектар хүнсний ногоо, **3398** гектар техникийн ургамал, **1804** гектар тэжээлийн ургамал тариалсан нь 2007 оны мөн үеэс үр тариа 4983.4, тэжээлийн ургамал 1110 гектараар тус бүр өсч, харин хүнсний ногоо 216.3, төмс 368.4, техникийн ургамал 13149 гектараар тус бүр буурлаа.

| Онууд | ТАРИАЛСАН ТАЛБAYН ДИНАМИК (гектараар) | | | | | | | | | | | Дундаж 1997-2007 | | | | |
|------------------------|---------------------------------------|------------|--------------|----------------|----------------|----------------|----------------|----------------|----------------|----------------|----------------|------------------|----------------|-----------------|-----------------|--------|
| | 2008 | Усалгаатай | Харгалсан үр | Эхний 6 сард | | | | | | | | | | | | |
| | | кв-кг | 2007 | 2006 | 2005 | 2004 | 2003 | 2002 | 2001 | 2000 | 1999 | 1998 | 1997 | | | |
| Үр тариа-бүгд | 20024.40 | X | 3309 766.0 | 15041.0 | 8764.0 | 15734.0 | 16664.0 | 19254.0 | 42086.0 | 20628.0 | 22586.0 | 50684.0 | 65471.5 | 65835 | 30977.05 | |
| - буудай | 18090.00 | X | 2992 700.0 | 13213.0 | 6717.0 | 15502.0 | 16055.0 | 18596.0 | 40853.0 | 19583.0 | 22058.0 | 47879.0 | 62402.0 | 63516 | 29670.36 | |
| Төмс | 2758.10 | X | 6416 290.0 | 3126.5 | 1655.8 | 2267.4 | 2077.8 | 1543.9 | 2703.6 | 1197.6 | 1164.8 | 1589.3 | 1329.0 | 1105.63 | 1796.48 | |
| Хүнсний ногоо-бүгд | 852.60 | X | 660 500 | 2 871.1 | 1068.9 | 215.0 | 528.7 | 310.4 | 373.9 | 737.0 | 246.9 | 577.8 | 348.7 | 269.9 | 190.15 | 442.56 |
| - байцаа | 135.06 | X | 127 510 | 93.8 | 119.8 | 5.8 | 25.4 | 27.5 | 9.1 | | | | | | 37.51 | |
| - манжин | 439.85 | X | 286 000 | 1 185.4 | 494.7 | 63.4 | 241.4 | 132.5 | 204.0 | | | | | | 227.18 | |
| - лууван | 195.75 | X | 182 550 | 1 054.9 | 243.6 | 128.6 | 221.8 | 119.0 | 141.6 | | | | | | 170.90 | |
| - сонгино | 25.05 | X | 14 740 | 439.5 | 167.3 | 13.9 | 12.8 | 13.7 | 8.8 | | | | | | 43.27 | |
| - өргөгч хэмх | 7.87 | X | 5 850 | 17.1 | 5.6 | 1.8 | 2.7 | 4.4 | 4.5 | | | | | | 3.78 | |
| - улаан лооль | 5.35 | X | 4 450 | 15.0 | 3.5 | 0.9 | 10.6 | 3.0 | 2.3 | | | | | | 4.04 | |
| - бусад | 43.67 | X | 39 400 | 65.5 | 34.5 | 1.5 | 14.2 | 10.4 | 3.8 | | | | | | 12.88 | |
| Тэжээлийн ургамал-бүгд | 1804.00 | X | X | 694.0 | 71.0 | 68.0 | 40.0 | | 100.0 | | 6.0 | 292.0 | | | 141.22 | |
| - модоон тэжээл | 1280.00 | X | X | 330.0 | | 67.0 | 40.0 | | 100.0 | | | 292.0 | | | 92.11 | |
| - олон наст | 395.00 | X | X | 364.0 | 16.0 | 1.0 | | | | | | | | | 63.50 | |
| - сэрвэц ургамал | 129.00 | X | X | | 55.0 | | | | | | | | | | 9.17 | |
| Техникийн ургамал | 3398.00 | X | X | 16547.0 | 1935.0 | 1810.0 | 2729.0 | 470 | 603 | 600 | 380 | | | | 3194.25 | |
| БҮГД ДҮН | 28837.10 | X | X | 36477.4 | 10641.7 | 20488.2 | 21821.2 | 21641.8 | 46229.7 | 22872.5 | 24714.5 | 52914.0 | 67076.4 | 67130.78 | 35611.10 | |



ТАРИАЛСАН ТАЛБАЙ - SOWN AREAS. (сумаар-by somas)

| | Үр тариа-бүгд Total cereals | | | | Үүнээс - буудай of which wheat | | | | Тэжээлийн ургамал Fodder crops | | | Техникийн ургамал Technical crops | | |
|-----------------|--------------------------------|----------------|----------------------------|-----------------|-----------------------------------|----------------|-------------------|-----------------|-----------------------------------|---------------|-----------------|--------------------------------------|---------------|-----------------|
| | 2007-06 | 2008-06 | Хэрэглэсэн ур-used seed | хувь percent | 2007-06 | 2008-06 | ур-used seed | хувь percent | 2007-06 | 2008-06 | хувь percent | 2007-06 | 2008-06 | хувь percent |
| | | | кг-kg | | | | Тонн-tons | | | | | | | |
| Алтанбулаг | | | | | | | | | | | | | | |
| Аргалант | 20.0 | 600.0 | 102 000.0 | 3000.0% | | 600.0 | 102 000.0 | | | 50.0 | | 110.0 | | |
| Архуст | | 100.0 | 18 000.0 | | | | | | | | | | | |
| Батсүмбэр | | | | | | | | | 35.0 | 100.0 | 285.7% | | | |
| Баян | | | | | | | | | | | | | | |
| Баяндалгэр | | | | | | | | | | | | | | |
| Баянжаргалан | | | | | | | | | | | | | | |
| Баян-Өнжүүл | | | | | | | | | | | | | | |
| Баянхангай | | | | | | | | | | | | | | |
| Баянцагаан | | | | | | | | | | | | | | |
| Баянцогт | 1365.0 | 1350.0 | 216 000.0 | 98.90% | 1000.0 | 1300.0 | 208 000.0 | 130.00% | 20.0 | 200.0 | 1000.0% | 160.0 | | |
| Баянчандмань | 150.0 | 271.0 | 48 780.0 | 180.67% | 150.0 | | | | 122.0 | 224.0 | 183.6% | 650.0 | 300.0 | 46.2% |
| Борнуур | 200.0 | 489.0 | 88 000.0 | 244.50% | 100.0 | 454.0 | 81 000.0 | 454.00% | | 167.0 | | 350.0 | 88.0 | 25.1% |
| Бүрэн | | | | | | | | | | | | | | |
| Дэлгэрхаан | | | | | | | | | | | | | | |
| Жаргалант | 3662.0 | 5247.0 | 839 500.0 | 143.28% | 3603.0 | 5247.0 | 839 500.0 | 145.63% | 100.0 | 600.0 | 600.0% | 2708.0 | 815.0 | 30.1% |
| Заамар | | | | | | | | | | | | | | |
| Лүн | | | | | | | | | | | | | | |
| Мөнгөнморьт | | 500.0 | 80 000.0 | | | 500.0 | 80 000.0 | | | | | | | |
| Өндөрширээт | | | | | | | | | | | | | | |
| Сүмбэр | 1705.0 | 3533.0 | 591 195.0 | 207.21% | 1664.0 | 2740.0 | 452 100.0 | 164.66% | 125.0 | 30.0 | 24.0% | 703.0 | | |
| Сэргэлэн | 40.0 | 50.0 | | 125.00% | 40.0 | 50.0 | | 125.00% | | | | | | |
| Утгаал | 4292.0 | 4423.4 | 804 600.0 | 103.06% | 4243.0 | 3937.0 | 708 600.0 | 92.79% | | 58.0 | | 2849.0 | | |
| Цээл | 3127.0 | 2861.0 | 419 691.0 | 91.49% | 1933.0 | 2622.0 | 419 500.0 | 135.64% | 292.0 | 370.0 | 126.7% | 9017.0 | 2195.0 | 24.3% |
| Эрдэнэ | | | | | | | | | | 5.0 | | | | |
| Эрдэнэсант | 480.0 | 600.0 | 102 000.0 | 125.00% | 480.0 | 600.0 | 102 000.0 | 125.00% | | | | | | |
| Зуунмод | | | | | | | | | | | | | | |
| Бүгд дүн | 15041.0 | 20024.4 | 3309 766.0 | 133.13% | 13213.0 | 18050.0 | 2992 700.0 | 136.61% | 694.0 | 1804.0 | 259.9% | 16547.0 | 3398.0 | 20.5% |
| Төвийн бүс | 40.0 | 50.0 | | 125.00% | 40.0 | 50.0 | | 125.00% | | | | | | |
| Зүүн бүс | | 600.0 | 98 000.0 | | | 500.0 | 80 000.0 | | | 5.0 | | | | |
| Баруун бүс | 7899.0 | 7884.4 | 1326 291.0 | 99.82% | 6656.0 | 7159.0 | 1230 100.0 | 107.56% | 292.0 | 428.0 | 146.58% | 11866.0 | 2195.0 | 18.5% |
| Хойд бүс | 7102.0 | 11490.0 | 1885 475.0 | 161.79% | 6517.0 | 10341.0 | 1682 600.0 | 158.68% | 402.0 | 1371.0 | 341.0% | 4681.0 | 1203.0 | 25.7% |

ТАРИАЛСАН ТАЛБАЙ - SOWN AREAS. (гектар-hectar)

| | Төмс Potato | | | | Хүнсний ногоо-бүгд Total vegetables | | | | Хэрэглэсэн ур-used seed кг-Kg | |
|-----------------|----------------|----------------|-----------------|-------------------|--|----------------|---------------|-----------------|-------------------------------------|-----------------|
| | 2007-06 | 2008-06 | Усал- гаатай | ур-used seed | хувь percent | 2007-06 | 2008-06 | Усал- гаатай | | хувь percent |
| | | | га | | | | | кг-Kg | | |
| Алтанбулаг | 36.00 | 30.00 | 15.00 | 62 000.0 | 83.33% | 35.00 | 28.00 | 28.00 | 80.00% | 227.0 |
| Аргалант | 10.00 | 20.00 | | 38 000.0 | 200.00% | 5.00 | 5.00 | | 100.00% | 410.1 |
| Архуст | 16.00 | 10.00 | | 25 000.0 | 62.50% | 5.00 | 0.80 | | 16.00% | 1.0 |
| Батсүмбэр | 312.00 | 375.00 | 309.00 | 937 500.0 | 120.19% | 139.40 | 71.00 | 32.00 | 50.93% | 83.5 |
| Баян | 1.00 | 0.50 | | 1 250.0 | 50.00% | 0.80 | 0.20 | | 25.00% | 0.2 |
| Баяндалгэр | 10.00 | 10.00 | 2.00 | 7 000.0 | 100.00% | 4.00 | 4.50 | 0.50 | 112.50% | 5.3 |
| Баянжаргалан | 1.00 | 1.10 | 1.10 | 1 150.0 | 110.00% | 0.50 | 0.90 | 0.90 | 180.0% | 3.4 |
| Баян-Өнжүүл | 0.50 | 2.00 | | 1 000.0 | 400.00% | 1.20 | 1.00 | | 83.3% | 21.5 |
| Баянхангай | 6.50 | 2.80 | 2.80 | 5 100.0 | 43.08% | 0.60 | 0.50 | 0.50 | 83.3% | 0.9 |
| Баянцагаан | | | | | | | | | | |
| Баянцогт | 52.00 | 60.00 | 60.00 | 150 000.0 | 115.38% | 50.00 | 60.00 | 60.00 | 120.0% | 158.3 |
| Баянчандмань | 220.00 | 243.00 | 89.00 | 607 500.0 | 110.45% | 133.00 | 68.00 | 27.00 | 51.1% | 135.0 |
| Борнуур | 536.00 | 580.00 | 160.00 | 1450 000.0 | 108.21% | 491.00 | 400.00 | 390.00 | 81.5% | 1 138.0 |
| Бүрэн | 1.00 | 2.00 | 2.00 | 2 500.0 | 200.00% | 1.00 | 0.50 | 0.50 | 50.00% | 0.5 |
| Дэлгэрхаан | 1.00 | 1.00 | 1.00 | 500.0 | 100.00% | 1.00 | 0.50 | 0.50 | 50.0% | 0.5 |
| Жаргалант | 1366.00 | 766.50 | 305.00 | 1686 300.0 | 56.11% | 51.90 | 35.80 | 35.80 | 68.98% | 66.6 |
| Заамар | 24.00 | 31.00 | 15.00 | 65 000.0 | 129.17% | 5.00 | 5.00 | 5.00 | 100.00% | 14.8 |
| Лүн | 9.00 | 10.00 | 10.00 | 25 000.0 | 111.11% | 3.00 | 3.00 | 3.00 | 100.00% | 6.0 |
| Мөнгөнморьт | 5.00 | 8.00 | 5.00 | 20 000.0 | 160.00% | 2.80 | 6.00 | 2.90 | 214.29% | 1.0 |
| Өндөрширээт | 3.00 | 4.50 | 4.50 | 9 000.0 | 150.00% | 2.00 | 1.00 | | 50.00% | 1.0 |
| Сүмбэр | 250.50 | 228.00 | | 570 000.0 | 91.02% | 25.70 | 51.50 | 36.00 | 200.39% | 98.5 |
| Сэргэлэн | 10.00 | 38.00 | 2.00 | 38 000.0 | 380.00% | 14.20 | 15.00 | | 105.63% | |
| Утгаал | 121.00 | 160.40 | 45.00 | 320 000.0 | 132.56% | 16.20 | 16.50 | 16.50 | 101.9% | 296.0 |
| Цээл | 110.00 | 115.00 | | 230 000.0 | 104.55% | 13.60 | 10.00 | | 73.53% | 41.8 |
| Эрдэнэ | 3.00 | 25.00 | | 85 000.0 | 833.33% | 22.00 | 8.00 | | 36.4% | 16.6 |
| Эрдэнэсант | 12.00 | 13.00 | 5.00 | 32 500.0 | 108.33% | 40.00 | 45.00 | 21.40 | 112.5% | 108.6 |
| Зуунмод | 10.00 | 21.30 | | 48 990.0 | 213.00% | 5.00 | 14.90 | | 298.00% | 35.0 |
| Бүгд дүн | 3126.50 | 2758.10 | 1033.40 | 6418 290.0 | 88.22% | 1068.90 | 852.60 | 660.50 | 79.76% | 2 871.1 |
| Төвийн бүс | 56.50 | 91.30 | 17.00 | 149 990.0 | 161.59% | 55.40 | 58.90 | 28.00 | 106.32% | 283.5 |
| Зүүн бүс | 36.00 | 54.60 | 8.10 | 139 400.0 | 151.67% | 35.10 | 20.40 | 4.30 | 58.12% | 27.5 |
| Баруун бүс | 287.50 | 339.70 | 85.30 | 689 600.0 | 118.16% | 82.40 | 82.00 | 47.40 | 99.51% | 470.1 |
| Хойд бүс | 2746.50 | 2272.50 | 923.00 | 5439 300.0 | 82.74% | 896.00 | 691.30 | 580.80 | 77.15% | 2 090.0 |

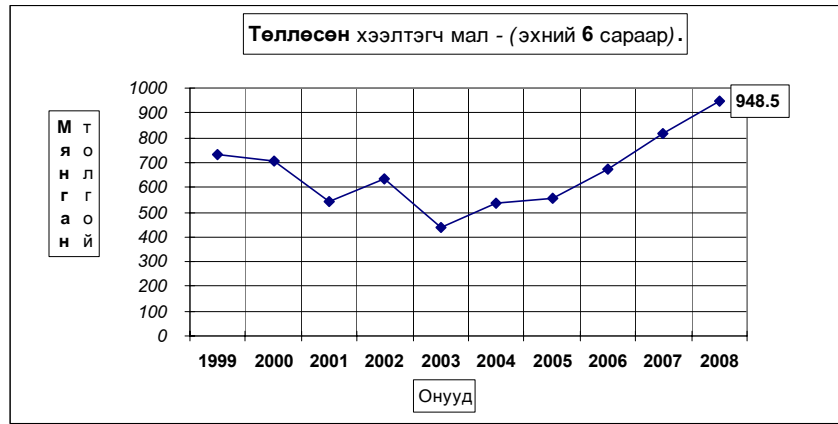
Төл бойжилт.

7 сарын 1-ний байдлаар **оны эхний төллөх насны хээлтэгчийн 82.44 хувь 948.49** мянган хээлтэгч мал төллөж, **953.5** мянган төл гарсны **95.9 хувь 914.70** мянган төл бойжиж байгаа нь урьд оны мөн үеэс төллөсөн хээлтэгч **12.8 хувь 131.38** мянгаар; бойжиж буй төл **10.43 хувь 104.56** мянгаар; **1999-2007 оны мөн үеүдийн дунджаас** төллөсөн хээлтэгч **33.9 хувь 321.63** мянгаар, бойжиж буй төл **34.88 хувь 319.06** мянгаар тус бүр нэмэгдлээ.

Оны эхний төллөх насны **ингэний 46.91; гүүний 57.53; үнээний 66.70; эм хонины 86.16; эм ямааны 83.38** хувь нь тус бүр төллөв.

Төллөсөн эх мал, толгой - Number of breeding stock, heads

| | Эхний 6 сард - as of first. 6 months | | | | | | | | | | |
|-------------------|--------------------------------------|---------------|---------------|---------------|---------------|---------------|---------------|---------------|---------------|---------------------|---------------|
| | 1999 | 2000 | 2001 | 2002 | 2003 | 2004 | 2005 | 2006 | 2007 | дундаж 1999-2007 | 2008 |
| Ингэ | 318 | 278 | 201 | 269 | 193 | 234 | 248 | 250 | 268 | 251 | 296 |
| Гүү | 46463 | 40573 | 25967 | 43736 | 21853 | 29100 | 35148 | 35097 | 36028 | 34885 | 36295 |
| Үнээ | 60379 | 50238 | 28770 | 34154 | 27441 | 22667 | 27804 | 32384 | 38811 | 35850 | 41260 |
| Эм хонь | 447340 | 439683 | 348884 | 367349 | 255913 | 293215 | 294146 | 354727 | 425268 | 358503 | 497778 |
| Эм ямаа | 177602 | 175577 | 141774 | 187124 | 135356 | 191836 | 198406 | 251972 | 316737 | 197376 | 372869 |
| Бүгд | 732102 | 706349 | 545596 | 632632 | 440756 | 537052 | 555752 | 674430 | 817112 | 626865 | 948498 |
| (сумаар-by soums) | | | | | | | | | | | |
| Алтанбулаг | 38441 | 52455 | 26607 | 42130 | 37970 | 33140 | 35796 | 49830 | 54569 | 41215 | 71012 |
| Аргалант | 16459 | 15763 | 17329 | 16619 | 12564 | 17648 | 18220 | 19479 | 25418 | 17722 | 28913 |
| Архуст | 12897 | 12799 | 15638 | 8633 | 12433 | 12984 | 13783 | 13163 | 10886 | 12580 | 18389 |
| Батсүмбэр | 18698 | 17399 | 15749 | 17968 | 19235 | 18867 | 15355 | 17210 | 22315 | 18088 | 24134 |
| Баян | 22149 | 21909 | 7659 | 7075 | 10224 | 11759 | 8978 | 13686 | 19438 | 13653 | 22134 |
| Баяндэлгэр | 14043 | 14793 | 21849 | 18227 | 21447 | 25259 | 22640 | 25971 | 25990 | 21135 | 35067 |
| Баянжаргалан | 25453 | 23789 | 15279 | 17612 | 24414 | 27211 | 31027 | 40604 | 38006 | 27044 | 28233 |
| Баян-Өнжүүл | 58312 | 53134 | 37735 | 45070 | 40396 | 42694 | 41237 | 51750 | 55474 | 47311 | 53226 |
| Баянхангай | 14080 | 10080 | 10498 | 13540 | 8088 | 12810 | 10796 | 16654 | 19499 | 12894 | 23326 |
| Баянцагаан | 45743 | 48470 | 14214 | 18771 | 16872 | 21214 | 25739 | 28779 | 42923 | 29192 | 41279 |
| Баянцогт | 22542 | 25920 | 19183 | 18468 | 9242 | 16160 | 16669 | 21230 | 25606 | 19447 | 33352 |
| Баянчандмань | 9580 | 9329 | 7095 | 8932 | 6826 | 8057 | 8269 | 11795 | 14166 | 9339 | 15106 |
| Борнуур | 27323 | 21338 | 21163 | 23895 | 21348 | 19097 | 19633 | 21643 | 27489 | 22548 | 35761 |
| Бүрэн | 51188 | 45683 | 40120 | 42462 | 11132 | 26958 | 34571 | 43614 | 57967 | 39299 | 57090 |
| Дэлгэрхаан | 28548 | 21842 | 11991 | 17790 | 13424 | 12723 | 17776 | 19941 | 22989 | 18558 | 21557 |
| Жаргалант | 23880 | 23880 | 25966 | 24316 | 17327 | 17081 | 17855 | 20380 | 25700 | 21821 | 34526 |
| Заамар | 30193 | 38172 | 35376 | 39369 | 9719 | 20054 | 18462 | 18930 | 27202 | 26386 | 38783 |
| Лүн | 48674 | 50263 | 41247 | 49684 | 26259 | 40307 | 30031 | 40610 | 47531 | 41623 | 59884 |
| Мөнгөнморьт | 12365 | 9020 | 7596 | 9671 | 9303 | 8603 | 9108 | 9428 | 11033 | 9570 | 13315 |
| Өндөрширээт | 30327 | 29676 | 25759 | 34422 | 16317 | 25441 | 24244 | 31022 | 37430 | 28293 | 45471 |
| Сүмбэр | 11865 | 10897 | 9573 | 7786 | 7212 | 5169 | 6143 | 6650 | 8108 | 8156 | 11267 |
| Сэргэлэн | 34884 | 32369 | 11741 | 20838 | 14418 | 16289 | 21085 | 24713 | 29170 | 22834 | 26524 |
| Угтаал | 18734 | 23076 | 16504 | 24725 | 12944 | 18174 | 14805 | 16291 | 22887 | 18682 | 28408 |
| Цээл | 12722 | 14269 | 16831 | 19051 | 7052 | 11848 | 10619 | 13117 | 18579 | 13788 | 24321 |
| Эрдэнэ | 17775 | 18752 | 16567 | 29735 | 25004 | 18124 | 30344 | 39176 | 45867 | 26816 | 53559 |
| Эрдэнэсант | 68242 | 50774 | 51246 | 51106 | 25648 | 42756 | 47230 | 53255 | 66228 | 50721 | 89110 |
| Зуунмод | 16985 | 10498 | 5081 | 4737 | 3938 | 6625 | 5337 | 5509 | 14642 | 8150 | 14751 |
| Бүгд | 732102 | 706349 | 545596 | 632632 | 440756 | 537052 | 555752 | 674430 | 817112 | 626865 | 948498 |
| Төвийн бүс | 194365 | 196926 | 95378 | 131546 | 113594 | 119962 | 129194 | 160581 | 196778 | 148703 | 206792 |
| Зүүн бүс | 104682 | 101062 | 84588 | 90953 | 102825 | 103940 | 115880 | 142028 | 151220 | 110798 | 170697 |
| Баруун бүс | 302708 | 283835 | 249572 | 292149 | 130583 | 211071 | 208534 | 253434 | 320312 | 250244 | 387950 |
| Хойд бүс | 130347 | 124526 | 116058 | 117984 | 93754 | 102079 | 102144 | 118387 | 148802 | 117120 | 183059 |

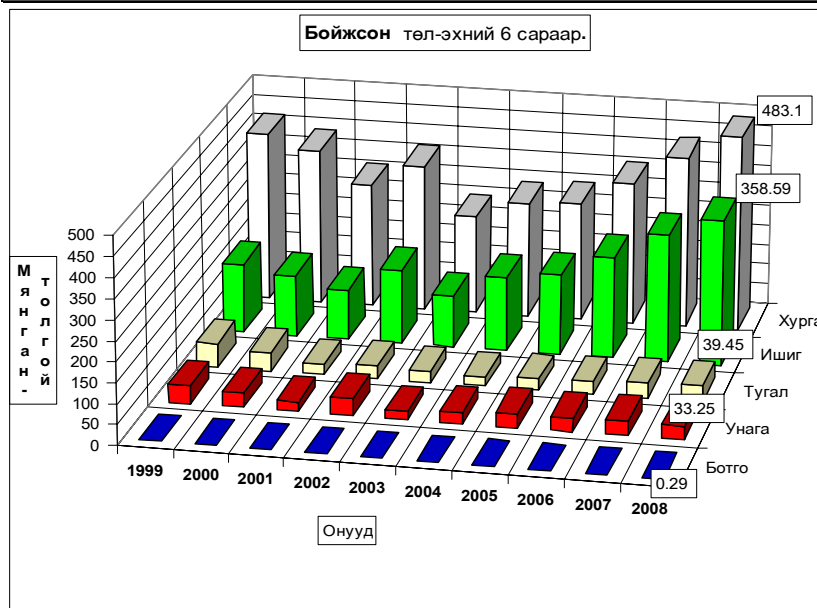


Төллөсөн эх мал, хувь - Number of breeding stock, percent

| | Төллөлтийн хувь - Percentage of births to total breeding stock | | | | | | | | | | |
|-------------------|--|---------------|---------------|---------------|---------------|---------------|---------------|---------------|---------------|---------------------|---------------|
| | Эхний 6 сард - as of first 6 months | | | | | | | | | | |
| | 1999 | 2000 | 2001 | 2002 | 2003 | 2004 | 2005 | 2006 | 2007 | дундаж 1999-2007 | 2008 |
| Ингэ | 34.98% | 28.22% | 22.16% | 33.96% | 26.62% | 33.91% | 35.79% | 40.00% | 43.23% | 32.52% | 46.91% |
| Гүү | 55.1% | 42.85% | 30.92% | 64.8% | 36.51% | 53.01% | 66.28% | 65.88% | 62.38% | 51.53% | 57.53% |
| Үнээ | 58.6% | 54.17% | 38.74% | 68.20% | 59.87% | 58.81% | 69.67% | 73.07% | 74.07% | 59.63% | 66.70% |
| Эм хонь | 79.6% | 77.01% | 65.08% | 83.72% | 65.86% | 83.97% | 83.35% | 88.68% | 87.15% | 78.96% | 86.16% |
| Эм ямаа | 77.5% | 75.17% | 61.76% | 83.95% | 60.11% | 82.18% | 80.86% | 88.52% | 86.92% | 78.31% | 83.38% |
| Бүгд | 74.78% | 71.14% | 59.00% | 81.10% | 61.20% | 79.35% | 80.32% | 86.15% | 84.84% | 75.11% | 82.44% |
| (сумаар-by soums) | | | | | | | | | | | |
| Алтанбулаг | 64.81% | 74.8% | 44.20% | 91.35% | 87.6% | 101.77% | 83.20% | 96.73% | 79.41% | 78.11% | 94.99% |
| Аргалант | 57.19% | 55.3% | 77.08% | 91.25% | 76.52% | 92.92% | 91.18% | 90.66% | 96.37% | 79.27% | 94.37% |
| Архуст | 51.2% | 53.2% | 63.7% | 44.37% | 74.73% | 80.20% | 87.18% | 77.89% | 43.23% | 61.55% | 75.60% |
| Батсүмбэр | 59.25% | 73.80% | 65.18% | 72.68% | 71.47% | 75.01% | 76.03% | 83.42% | 87.86% | 73.23% | 78.68% |
| Баян | 69.35% | 64.07% | 25.5% | 51.7% | 80.7% | 78.81% | 53.47% | 64.69% | 74.74% | 61.02% | 78.75% |
| Баяндэлгэр | 41.59% | 53.24% | 86.19% | 70.62% | 76.69% | 88.25% | 79.37% | 87.70% | 73.99% | 72.45% | 91.56% |
| Баянжаргалан | 70.8% | 55.4% | 36.70% | 65.9% | 87.74% | 89.31% | 89.11% | 94.82% | 78.76% | 73.43% | 81.25% |
| Баян-Өнжүүл | 94.22% | 84.51% | 64.9% | 93.9% | 91.4% | 114.84% | 87.12% | 94.05% | 79.74% | 87.93% | 71.84% |
| Баянхангай | 82.30% | 51.07% | 46.19% | 61.29% | 39.1% | 61.85% | 57.52% | 75.36% | 74.07% | 61.00% | 73.62% |
| Баянцагаан | 71.11% | 68.2% | 25.2% | 58.24% | 57.34% | 57.83% | 62.53% | 62.39% | 82.04% | 61.13% | 70.82% |
| Баянцогт | 80.48% | 82.78% | 60.8% | 78.50% | 51.92% | 83.93% | 82.26% | 91.50% | 90.58% | 78.42% | 88.18% |
| Баянчандмань | 61.33% | 69.47% | 47.87% | 68.61% | 51.44% | 67.99% | 68.87% | 85.21% | 77.99% | 66.69% | 72.85% |
| Борнуур | 89.47% | 79.26% | 75.0% | 92.7% | 86.4% | 81.88% | 89.16% | 90.42% | 93.76% | 86.44% | 95.50% |
| Бүрэн | 77.6% | 67.79% | 71.13% | 82.30% | 23.17% | 58.47% | 73.64% | 82.68% | 89.31% | 70.72% | 76.63% |
| Дэлгэрхаан | 92.7% | 75.66% | 61.2% | 94.24% | 79.81% | 74.13% | 89.81% | 88.49% | 88.68% | 83.37% | 65.99% |
| Жаргалант | 82.02% | 76.00% | 75.86% | 82.15% | 58.86% | 80.38% | 87.83% | 93.16% | 91.94% | 80.09% | 86.46% |
| Заамар | 85.8% | 94.95% | 82.33% | 88.61% | 30.32% | 82.27% | 87.31% | 78.95% | 84.93% | 80.13% | 91.46% |
| Лүн | 86.20% | 85.72% | 69.0% | 92.1% | 51.81% | 90.27% | 75.20% | 89.81% | 88.08% | 80.86% | 87.29% |
| Мөнгөнморьт | 90.67% | 69.5% | 61.93% | 71.2% | 63.1% | 64.24% | 79.57% | 77.53% | 77.52% | 72.72% | 76.80% |
| Өндөрширээт | 79.76% | 72.82% | 63.86% | 86.3% | 46.1% | 76.41% | 81.18% | 91.27% | 93.90% | 76.83% | 87.12% |
| Сүмбэр | 88.66% | 86.57% | 79.29% | 83.2% | 73.9% | 62.08% | 82.29% | 81.38% | 81.24% | 80.57% | 85.58% |
| Сэргэлэн | 77.37% | 82.83% | 31.01% | 85.48% | 71.08% | 77.91% | 85.95% | 82.53% | 86.33% | 74.50% | 82.50% |
| Угтаал | 56.78% | 72.70% | 49.89% | 96.73% | 58.82% | 97.11% | 88.09% | 91.75% | 100.01% | 75.90% | 80.98% |
| Цээл | 51.4% | 55.5% | 59.2% | 72.2% | 26.7% | 76.52% | 83.78% | 90.96% | 92.34% | 63.83% | 83.13% |
| Эрдэнэ | 51.71% | 57.37% | 48.53% | 86.64% | 73.36% | 45.82% | 79.24% | 91.40% | 89.91% | 70.71% | 91.17% |
| Эрдэнэсант | 93.30% | 66.41% | 84.3% | 89.5% | 51.8% | 89.32% | 93.38% | 92.18% | 90.70% | 83.58% | 94.39% |
| Зуунмод | 76.72% | 58.87% | 40.18% | 40.77% | 43.29% | 67.77% | 46.80% | 49.59% | 101.26% | 61.08% | 81.36% |
| Бүгд | 74.78% | 71.14% | 59.00% | 81.10% | 61.20% | 79.35% | 80.32% | 86.15% | 84.84% | 75.11% | 82.44% |
| Төвийн бүс | 76.90% | 75.45% | 42.34% | 81.02% | 77.62% | 87.49% | 77.15% | 82.89% | 82.38% | 74.98% | 80.33% |
| Зүүн бүс | 59.88% | 57.85% | 50.38% | 68.08% | 76.78% | 72.61% | 79.54% | 85.81% | 75.68% | 69.29% | 76.92% |
| Баруун бүс | 80.84% | 72.87% | 68.56% | 85.95% | 43.30% | 78.65% | 81.30% | 87.24% | 89.22% | 76.50% | 84.19% |
| Хойд бүс | 73.64% | 74.24% | 69.27% | 81.81% | 67.79% | 79.66% | 83.54% | 88.92% | 89.93% | 78.44% | 87.00% |

Бойжсон төл, толгой - Survivals, heads

| | Эхний 6 сард - as of first 6 months | | | | | | | | | | дундаж | |
|--------------------|-------------------------------------|---------------|---------------|---------------|---------------|---------------|---------------|---------------|---------------|---------------|---------------|---------------|
| | 1999 | 2000 | 2001 | 2002 | 2003 | 2004 | 2005 | 2006 | 2007 | 2008 | 1999-2007 | 2008 |
| Ботго | 299 | 251 | 190 | 252 | 186 | 223 | 242 | 232 | 263 | 238 | 238 | 290 |
| Унага | 45125 | 36038 | 23562 | 41750 | 20028 | 27757 | 34016 | 33353 | 35454 | 33009 | 33009 | 33250 |
| Тугал | 58169 | 46077 | 25129 | 33337 | 26199 | 21555 | 27227 | 31130 | 38414 | 34137 | 34137 | 39451 |
| Хурга | 417399 | 384081 | 305370 | 360565 | 244671 | 282582 | 293531 | 351564 | 422552 | 340257 | 340257 | 483130 |
| Ишиг | 169780 | 149812 | 121928 | 181692 | 126179 | 183649 | 196591 | 248968 | 313464 | 188007 | 188007 | 358587 |
| Бүгд | 690772 | 616259 | 476179 | 617596 | 417263 | 515766 | 551607 | 665247 | 810147 | 595648 | 595648 | 914708 |
| (сумаар- by soums) | | | | | | | | | | | | |
| Алтанбулаг | 37444 | 50175 | 23866 | 41696 | 37328 | 32793 | 35796 | 49570 | 53519 | 40243 | 40243 | 63852 |
| Аргалант | 15934 | 15072 | 16907 | 16477 | 11703 | 17397 | 17926 | 19142 | 25052 | 17290 | 17290 | 28093 |
| Архуст | 9516 | 11417 | 13232 | 8557 | 12343 | 12951 | 13771 | 12860 | 10624 | 11697 | 11697 | 18114 |
| Батсүмбэр | 9269 | 16562 | 15004 | 17908 | 19259 | 18805 | 15258 | 17193 | 22647 | 16878 | 16878 | 24049 |
| Баян | 21476 | 19801 | 4693 | 6590 | 10224 | 11759 | 8978 | 13910 | 19438 | 12985 | 12985 | 19436 |
| Баяндэлгэр | 11216 | 14074 | 19445 | 16351 | 20331 | 25060 | 22286 | 25208 | 26180 | 20017 | 20017 | 35021 |
| Баянжаргалан | 25346 | 16912 | 14133 | 17524 | 24414 | 27161 | 31174 | 40704 | 37981 | 26150 | 26150 | 28105 |
| Баян-Өнжүүл | 58019 | 50367 | 36512 | 44649 | 40301 | 43076 | 41368 | 50048 | 53626 | 46441 | 46441 | 45202 |
| Баянхангай | 13765 | 9914 | 9616 | 13428 | 7707 | 12685 | 10709 | 16598 | 19442 | 12652 | 12652 | 23211 |
| Баянцагаан | 45743 | 28431 | 13627 | 18151 | 17243 | 21214 | 25739 | 28794 | 43093 | 26893 | 26893 | 41144 |
| Баянцогт | 20905 | 24290 | 14073 | 18277 | 9165 | 16224 | 16310 | 20813 | 25410 | 18385 | 18385 | 33204 |
| Баянчандмань | 8576 | 8982 | 6150 | 9052 | 6405 | 7962 | 8136 | 11892 | 14144 | 9033 | 9033 | 15056 |
| Борнуур | 23079 | 21286 | 11736 | 22659 | 15845 | 14205 | 17720 | 21449 | 27361 | 19482 | 19482 | 35571 |
| Бүрэн | 50063 | 24216 | 39820 | 40485 | 10397 | 26332 | 34313 | 43228 | 57584 | 36271 | 36271 | 49344 |
| Дэлгэрхаан | 28399 | 21540 | 11957 | 17115 | 13424 | 12708 | 17776 | 19785 | 22780 | 18387 | 18387 | 19142 |
| Жаргалант | 21277 | 21555 | 15921 | 23381 | 13894 | 16503 | 20169 | 20556 | 25592 | 19872 | 19872 | 33941 |
| Заамар | 29977 | 37658 | 34338 | 39197 | 8845 | 19730 | 17932 | 18964 | 27515 | 26017 | 26017 | 38795 |
| Лүн | 46739 | 45831 | 32859 | 49241 | 22974 | 38590 | 29623 | 39859 | 46858 | 39175 | 39175 | 59284 |
| Мөнгөнморьт | 11375 | 8560 | 7134 | 9503 | 8615 | 7373 | 8521 | 8902 | 10531 | 8946 | 8946 | 12839 |
| Өндөрширээт | 29959 | 26780 | 24852 | 34014 | 15585 | 24925 | 23962 | 30846 | 36873 | 27533 | 27533 | 45173 |
| Сүмбэр | 11304 | 10830 | 6835 | 7695 | 6060 | 4980 | 6011 | 6566 | 7979 | 7584 | 7584 | 11156 |
| Сэргэлэн | 33091 | 31139 | 10151 | 19728 | 13846 | 15889 | 20651 | 24275 | 28727 | 21944 | 21944 | 25519 |
| Угтаал | 14447 | 22905 | 11391 | 23823 | 11852 | 12143 | 14744 | 16265 | 23174 | 16749 | 16749 | 28806 |
| Цээл | 12406 | 13943 | 14905 | 18882 | 6398 | 10266 | 10640 | 13743 | 18536 | 13302 | 13302 | 24442 |
| Эрдэнэ | 17371 | 18157 | 15633 | 27862 | 23853 | 17174 | 29658 | 35654 | 44801 | 25574 | 25574 | 52694 |
| Эрдэнэсант | 67413 | 36022 | 47781 | 50633 | 25385 | 41208 | 47027 | 52913 | 66183 | 48285 | 48285 | 89233 |
| Эзунмод | 16663 | 9840 | 3608 | 4718 | 3867 | 6653 | 5409 | 5510 | 14497 | 7863 | 7863 | 14282 |
| Бүгд | 690772 | 616259 | 476179 | 617596 | 417263 | 515766 | 551607 | 665247 | 810147 | 595648 | 595648 | 914708 |
| Төвийн бүс | 190960 | 169952 | 87764 | 128942 | 112585 | 119625 | 128963 | 158197 | 193462 | 143383 | 143383 | 189999 |
| Зүүн бүс | 96300 | 88921 | 74270 | 86387 | 99780 | 101478 | 114388 | 137238 | 149555 | 105369 | 105369 | 166209 |
| Баруун бүс | 293168 | 238809 | 227519 | 286818 | 122567 | 198587 | 206726 | 252201 | 318945 | 238371 | 238371 | 377430 |
| Хойд бүс | 110344 | 118577 | 86626 | 115449 | 82331 | 96076 | 101530 | 117611 | 148185 | 108525 | 108525 | 181070 |



Бойжсон төл, толгой - Survivals, heads

| | Эхний 6 сард - as of first 6 months | | | | | | | | | | |
|-------------------|-------------------------------------|---------------|---------------|---------------|---------------|---------------|---------------|---------------|---------------|---------------------|---------------|
| | 1999 | 2000 | 2001 | 2002 | 2003 | 2004 | 2005 | 2006 | 2007 | дундаж 1999-2007 | 2008 |
| | Ботго | 94.03% | 90.29% | 94.53% | 93.68% | 96.37% | 95.30% | 97.58% | 92.80% | 93.59% | 94.64% |
| Унага | 97.12% | 88.82% | 90.74% | 95.46% | 91.65% | 95.38% | 96.78% | 95.03% | 98.41% | 94.62% | 91.61% |
| Тугал | 96.32% | 91.72% | 87.34% | 97.61% | 95.47% | 95.09% | 97.92% | 96.13% | 98.98% | 95.22% | 95.62% |
| Хурга | 93.24% | 87.20% | 87.22% | 97.79% | 95.09% | 95.88% | 98.82% | 98.74% | 98.77% | 94.52% | 96.58% |
| Ишиг | 95.36% | 84.97% | 85.04% | 96.55% | 92.22% | 94.68% | 98.01% | 97.83% | 98.27% | 94.49% | 95.51% |
| Бүгд | 94.26% | 87.06% | 86.82% | 97.25% | 94.06% | 95.39% | 98.36% | 98.08% | 98.57% | 94.56% | 95.93% |
| (сумаар-by soums) | | | | | | | | | | | |
| Алтанбулаг | 97.4% | 95.7% | 89.7% | 99.0% | 98.3% | 99.0% | 100.0% | 99.5% | 98.1% | 97.6% | 89.9% |
| Аргалант | 96.8% | 95.6% | 97.6% | 99.1% | 93.1% | 98.6% | 98.4% | 98.3% | 98.6% | 97.6% | 97.2% |
| Архуст | 73.8% | 89.2% | 84.6% | 99.1% | 99.2% | 99.7% | 99.9% | 97.7% | 97.6% | 93.0% | 98.5% |
| Батсүмбэр | 49.6% | 94.9% | 92.2% | 97.1% | 97.3% | 98.1% | 98.3% | 98.6% | 97.7% | 91.5% | 97.6% |
| Баян | 97.0% | 90.4% | 61.3% | 93.1% | 100.0% | 100.0% | 100.0% | 100.0% | 100.0% | 94.9% | 87.8% |
| Баяндэлгэр | 79.9% | 95.1% | 89.0% | 89.1% | 94.6% | 99.1% | 98.1% | 96.2% | 97.7% | 94.0% | 99.5% |
| Баянжаргалан | 99.7% | 71.1% | 92.5% | 99.5% | 100.0% | 99.8% | 99.7% | 100.0% | 99.9% | 96.6% | 99.5% |
| Баян-Өнжүүл | 99.5% | 94.8% | 95.5% | 97.9% | 99.5% | 99.1% | 98.2% | 97.0% | 96.4% | 97.5% | 84.0% |
| Баянхангай | 97.8% | 98.4% | 91.6% | 99.2% | 95.3% | 98.7% | 99.2% | 99.7% | 99.7% | 98.1% | 99.5% |
| Баянцагаан | 100.0% | 58.7% | 95.9% | 96.7% | 99.9% | 100.0% | 100.0% | 99.9% | 100.0% | 91.9% | 99.4% |
| Баянцогт | 92.7% | 93.2% | 70.7% | 98.5% | 99.3% | 96.7% | 94.5% | 94.5% | 95.7% | 92.5% | 97.2% |
| Баянчандмань | 89.5% | 96.1% | 86.3% | 99.4% | 93.4% | 98.0% | 98.3% | 99.7% | 99.7% | 96.2% | 99.4% |
| Борнуур | 84.5% | 97.8% | 55.2% | 94.7% | 74.2% | 74.4% | 90.7% | 98.8% | 99.5% | 86.2% | 99.4% |
| Бүрэн | 97.8% | 52.8% | 99.3% | 95.3% | 93.4% | 97.7% | 99.3% | 99.1% | 99.3% | 92.2% | 86.4% |
| Дэлгэрхаан | 99.5% | 98.6% | 99.7% | 96.2% | 100.0% | 99.7% | 100.0% | 99.2% | 99.1% | 99.1% | 88.4% |
| Жаргалант | 89.1% | 90.3% | 59.8% | 95.0% | 75.6% | 91.8% | 98.5% | 98.4% | 96.2% | 88.0% | 95.1% |
| Заамар | 99.3% | 98.7% | 96.4% | 99.6% | 90.8% | 98.4% | 98.9% | 99.0% | 99.9% | 98.2% | 98.8% |
| Лүн | 96.0% | 91.0% | 79.5% | 98.7% | 87.4% | 95.5% | 98.6% | 98.0% | 98.4% | 94.0% | 98.9% |
| Мянганморьт | 92.0% | 94.9% | 93.9% | 98.3% | 92.6% | 85.7% | 93.1% | 94.0% | 95.0% | 93.3% | 96.4% |
| Өндөрширээт | 98.8% | 89.9% | 96.5% | 98.8% | 95.5% | 98.0% | 98.8% | 99.5% | 98.5% | 97.3% | 99.3% |
| Сүмбэр | 95.3% | 98.9% | 71.4% | 98.8% | 84.0% | 96.3% | 97.9% | 98.7% | 98.4% | 92.9% | 99.0% |
| Сэргэлэн | 94.9% | 96.2% | 86.5% | 94.7% | 96.0% | 97.5% | 97.8% | 98.2% | 98.5% | 96.1% | 96.2% |
| Угтаал | 77.1% | 99.3% | 69.0% | 94.4% | 88.3% | 66.8% | 99.5% | 99.7% | 99.7% | 88.9% | 100.0% |
| Цээл | 97.5% | 97.7% | 88.6% | 99.1% | 90.7% | 85.3% | 99.3% | 99.8% | 99.8% | 95.8% | 99.9% |
| Эрдэнэ | 97.6% | 95.6% | 94.4% | 93.7% | 95.2% | 93.9% | 97.7% | 91.0% | 98.8% | 95.4% | 98.4% |
| Эрдэнэсант | 98.5% | 70.9% | 93.2% | 99.1% | 99.0% | 95.6% | 99.2% | 98.3% | 99.2% | 94.8% | 99.6% |
| Зуунмод | 95.2% | 92.3% | 70.8% | 98.6% | 96.4% | 98.7% | 99.0% | 98.4% | 98.8% | 94.9% | 96.8% |
| Бүгд | 94.26% | 87.06% | 86.82% | 97.25% | 94.06% | 95.39% | 98.36% | 98.08% | 98.57% | 94.56% | 95.93% |
| Төвийн бүс | 97.98% | 86.23% | 91.53% | 97.59% | 98.60% | 99.00% | 99.02% | 98.53% | 98.12% | 96.09% | 91.56% |
| Зүүн бүс | 92.00% | 87.78% | 87.80% | 94.84% | 96.93% | 97.43% | 98.40% | 96.22% | 98.66% | 94.91% | 97.30% |
| Баруун бүс | 96.77% | 84.01% | 91.05% | 97.94% | 93.48% | 93.79% | 98.97% | 98.92% | 99.17% | 95.00% | 96.87% |
| Хойд бүс | 84.65% | 94.70% | 73.37% | 96.99% | 86.32% | 92.42% | 96.30% | 97.91% | 97.78% | 91.36% | 97.57% |



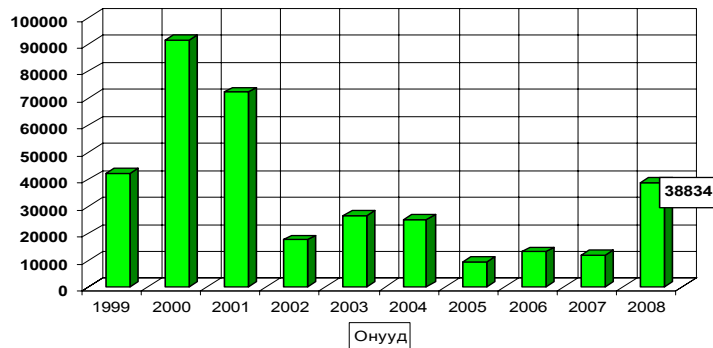
Гарсан төлийн 4.07 хувь болох **38834** төл хорогдсон нь *урьд оны мөн үеэс 2.30 дахин* хувь буюу **27085** төлөөр; 1999-2007 он мөн үеүдийн дунджаар *13.2 хувь* буюу 4539 төлөөр тус бүр *нэмэгдлээ*. Гарсан **ботгоны 2.03, унаганы 8.39, тугалын 4.38, хурганы 3.42, ишигний 4.49** хувь нь тус бүр *хорогдов*. Хамгийн их хорогдолтой 5 сум **Баян-Өнжүүл, Бүрэн, Баян, Дэлгэрхаан, Алтанбулаг** гарсан төлийнхээ **16.05-10.08** хувь буюу 8640-2515 төл хорогдуулсан нь **аймгийн** бүх төлийн хорогдлын 74.05 хувийг (**бүгд 28759 төл**) эзлэв.

| Төл малын хорогдол,толгой - Number of losses young animals,heads | | | | | | | | | | | | |
|--|-------------------------------------|--------------|--------------|--------------|--------------|--------------|-------------|--------------|--------------|--------------|---------------------|------|
| | Эхний 6 сард - as of first.6 months | | | | | | | | | | дундаж 1999-2007 | 2008 |
| | 1999 | 2000 | 2001 | 2002 | 2003 | 2004 | 2005 | 2006 | 2007 | | | |
| Ботго | 19 | 27 | 11 | 17 | 7 | 11 | 6 | 18 | 5 | 13 | 6 | |
| Унага | 1338 | 4535 | 2405 | 1986 | 1825 | 1343 | 1132 | 1744 | 574 | 1876 | 3045 | |
| Тугал | 2220 | 4161 | 3641 | 818 | 1242 | 1112 | 578 | 1254 | 397 | 1714 | 1809 | |
| Хурга | 30242 | 56362 | 44760 | 8167 | 12643 | 12129 | 3493 | 4487 | 5244 | 19725 | 17099 | |
| Ишиг | 8257 | 26510 | 21441 | 6492 | 10645 | 10322 | 3985 | 5522 | 5529 | 10967 | 16875 | |
| Бүгд | 42076 | 91595 | 72258 | 17480 | 26362 | 24917 | 9194 | 13025 | 11749 | 34295 | 38834 | |
| (сумаар-by soums) | | | | | | | | | | | | |
| Алтанбулаг | 997 | 2280 | 2741 | 434 | 642 | 347 | | 260 | 1050 | 972 | 7160 | |
| Аргалант | 525 | 691 | 422 | 142 | 861 | 251 | 294 | 337 | 366 | 432 | 820 | |
| Архуст | 3381 | 1382 | 2406 | 76 | 97 | 33 | 12 | 303 | 266 | 884 | 275 | |
| Батсүмбэр | 9429 | 887 | 1264 | 527 | 528 | 357 | 261 | 240 | 534 | 1559 | 595 | |
| Баян | 673 | 2108 | 2966 | 485 | | | | | | 692 | 2698 | |
| Баяндэлгэр | 2827 | 719 | 2404 | 2006 | 1161 | 239 | 426 | 997 | 627 | 1267 | 162 | |
| Баянжаргалан | 77 | 6877 | 1146 | 88 | | 50 | 108 | | 25 | 930 | 128 | |
| Баян-Өнжүүл | 303 | 2767 | 1718 | 952 | 217 | 372 | 752 | 1532 | 2028 | 1182 | 8640 | |
| Баянхангай | 315 | 166 | 882 | 112 | 381 | 165 | 87 | 56 | 57 | 247 | 115 | |
| Баянцагаан | | 20039 | 587 | 620 | 24 | | | 40 | | 2368 | 231 | |
| Баянцогт | 1637 | 1767 | 5821 | 269 | 67 | 554 | 955 | 1222 | 1149 | 1493 | 956 | |
| Баянчандмань | 1004 | 368 | 976 | 57 | 456 | 159 | 143 | 35 | 46 | 360 | 85 | |
| Борнуур | 4244 | 473 | 9531 | 1256 | 5503 | 4892 | 1813 | 254 | 128 | 3122 | 210 | |
| Бүрэн | 1125 | 21667 | 300 | 1977 | 735 | 626 | 258 | 386 | 383 | 3051 | 7746 | |
| Дэлгэрхаан | 149 | 302 | 34 | 675 | | 32 | | 156 | 211 | 173 | 2515 | |
| Жаргалант | 2603 | 2325 | 10685 | 1235 | 4483 | 1480 | 306 | 344 | 1008 | 2719 | 1735 | |
| Заамар | 216 | 514 | 1278 | 172 | 896 | 324 | 575 | 186 | 32 | 466 | 491 | |
| Лүн | 1935 | 4532 | 8473 | 626 | 3315 | 1805 | 428 | 803 | 748 | 2518 | 662 | |
| Мөнгөнморьт | 990 | 460 | 466 | 168 | 688 | 1230 | 633 | 566 | 552 | 639 | 476 | |
| Өндөрширээт | 368 | 3010 | 907 | 407 | 732 | 516 | 282 | 169 | 557 | 772 | 298 | |
| Сүмбэр | 561 | 124 | 2738 | 91 | 1152 | 189 | 132 | 84 | 129 | 578 | 111 | |
| Сэргэлэн | 1793 | 1230 | 1590 | 1110 | 572 | 400 | 467 | 438 | 443 | 894 | 1005 | |
| Угтаал | 4287 | 171 | 5113 | 1412 | 1575 | 6031 | 72 | 44 | 71 | 2086 | | |
| Цээл | 316 | 326 | 1926 | 169 | 656 | 1767 | 77 | 27 | 43 | 590 | 22 | |
| Эрдэнэ | 424 | 834 | 934 | 1873 | 1213 | 1123 | 686 | 3522 | 556 | 1241 | 865 | |
| Эрдэнэсант | 1059 | 14752 | 3465 | 473 | 263 | 1884 | 371 | 932 | 564 | 2640 | 362 | |
| Зуунмод | 838 | 824 | 1485 | 68 | 145 | 91 | 56 | 92 | 176 | 419 | 471 | |
| Бүгд | 42076 | 91595 | 72258 | 17480 | 26362 | 24917 | 9194 | 13025 | 11749 | 34295 | 38834 | |
| Төвийн бүс | 3931 | 27140 | 8121 | 3184 | 1600 | 1210 | 1275 | 2362 | 3697 | 5836 | 17507 | |
| Зүүн бүс | 8372 | 12380 | 10322 | 4696 | 3159 | 2675 | 1865 | 5388 | 2026 | 5654 | 4604 | |
| Баруун бүс | 9770 | 45440 | 22378 | 6023 | 8553 | 13150 | 2150 | 2759 | 2666 | 12543 | 12211 | |
| Хойд бүс | 20003 | 6635 | 31437 | 3577 | 13050 | 7882 | 3904 | 2516 | 3360 | 10263 | 4512 | |

Төл малын хорогдол, толгой - Number of losses young animals, heads

| | Гарсан төлд эзлэх хувь-Percentage to total number of offsprings | | | | | | | | | | | |
|--------------------|---|---------------|---------------|--------------|--------------|--------------|--------------|--------------|--------------|--|---------------------|---------------|
| | Эхний 6 сард - as of first 6 months | | | | | | | | | | дундаж 1999-2007 | 2008 |
| | 1999 | 2000 | 2001 | 2002 | 2003 | 2004 | 2005 | 2006 | 2007 | | | |
| Ботго | 5.97% | 9.71% | 5.47% | 6.32% | 3.63% | 4.70% | 2.42% | 7.20% | | | 5.36% | 2.03% |
| Унага | 2.88% | 11.18% | 9.26% | 4.54% | 8.35% | 4.62% | 3.22% | 4.97% | 1.59% | | 5.38% | 8.39% |
| Тугал | 3.68% | 8.28% | 12.66% | 2.39% | 4.53% | 4.91% | 2.08% | 3.87% | 1.02% | | 4.78% | 4.38% |
| Хурга | 6.76% | 12.80% | 12.78% | 2.21% | 4.91% | 4.12% | 1.18% | 1.26% | 1.23% | | 5.48% | 3.42% |
| Ишиг | 4.64% | 15.03% | 14.96% | 3.45% | 7.78% | 5.32% | 1.99% | 2.17% | 1.73% | | 5.51% | 4.49% |
| Бүгд | 5.74% | 12.94% | 13.18% | 2.75% | 5.94% | 4.61% | 1.64% | 1.92% | 1.43% | | 5.44% | 4.07% |
| (сумаар-by soums) | | | | | | | | | | | | |
| Алтанбулаг | 2.59% | 4.35% | 10.30% | 1.03% | 1.69% | 1.05% | | 0.52% | 1.92% | | 2.36% | 10.08% |
| Аргалант | 3.19% | 4.38% | 2.44% | 0.85% | 6.85% | 1.42% | 1.61% | 1.73% | 1.44% | | 2.44% | 2.84% |
| Архуст | 26.22% | 10.80% | 15.39% | 0.88% | 0.78% | 0.25% | 0.09% | 2.30% | 2.44% | | 7.03% | 1.50% |
| Батсүмбэр | 50.43% | 5.08% | 7.77% | 2.86% | 2.67% | 1.86% | 1.68% | 1.38% | 2.30% | | 8.45% | 2.41% |
| Баян | 3.04% | 9.62% | 38.73% | 6.86% | | | | | | | 5.06% | 12.19% |
| Баяндэлгэр | 20.13% | 4.86% | 11.00% | 10.93% | 5.40% | 0.94% | 1.88% | 3.80% | 2.34% | | 5.95% | 0.46% |
| Баянжаргала | 0.30% | 28.91% | 7.50% | 0.50% | | 0.18% | 0.35% | | 0.07% | | 3.43% | 0.45% |
| Баян-Өнжүүл | 0.52% | 5.21% | 4.49% | 2.09% | 0.54% | 0.86% | 1.79% | 2.97% | 3.64% | | 2.48% | 16.05% |
| Баянхангай | 2.24% | 1.65% | 8.40% | 0.83% | 4.71% | 1.28% | 0.81% | 0.34% | 0.29% | | 1.91% | 0.49% |
| Баянцагаан | | 41.34% | 4.13% | 3.30% | | 0.14% | | 0.14% | | | 8.09% | 0.56% |
| Баянцогт | 7.26% | 6.78% | 29.26% | 1.45% | 0.73% | 3.30% | 5.53% | 5.55% | 4.33% | | 7.51% | 2.80% |
| Баянчандман | 10.48% | 3.94% | 13.70% | 0.63% | 6.65% | 1.96% | 1.73% | 0.29% | 0.32% | | 3.84% | 0.56% |
| Борнуур | 15.53% | 2.17% | 44.82% | 5.25% | 25.78% | 25.62% | 9.28% | 1.17% | 0.47% | | 13.81% | 0.59% |
| Бүрэн | 2.20% | 47.22% | 0.75% | 4.66% | 6.60% | 2.32% | 0.75% | 0.89% | 0.66% | | 7.76% | 13.57% |
| Дэлгэрхаан | 0.52% | 1.38% | 0.28% | 3.79% | | 0.25% | | 0.78% | 0.92% | | 0.93% | 11.61% |
| Жаргалант | 10.90% | 9.74% | 40.16% | 5.02% | 24.39% | 8.23% | 1.49% | 1.65% | 3.79% | | 12.03% | 4.86% |
| Заамар | 0.72% | 1.35% | 3.59% | 0.44% | 9.20% | 1.62% | 3.11% | 0.97% | 0.12% | | 1.76% | 1.25% |
| Лүн | 3.98% | 9.00% | 20.50% | 1.26% | 12.61% | 4.47% | 1.42% | 1.97% | 1.57% | | 6.04% | 1.10% |
| Мөнгөнморьт | 8.01% | 5.10% | 6.13% | 1.74% | 7.40% | 14.30% | 6.92% | 5.98% | 4.98% | | 6.67% | 3.57% |
| Өндөрширээт | 1.21% | 10.10% | 3.52% | 1.18% | 4.49% | 2.03% | 1.16% | 0.54% | 1.49% | | 2.73% | 0.66% |
| Сүмбэр | 4.73% | 1.13% | 28.60% | 1.17% | 15.97% | 3.66% | 2.15% | 1.26% | 1.59% | | 7.08% | 0.99% |
| Сэргэлэн | 5.14% | 3.80% | 13.54% | 5.33% | 3.97% | 2.46% | 2.21% | 1.77% | 1.52% | | 3.91% | 3.79% |
| Угтаал | 22.88% | 0.74% | 30.98% | 5.60% | 11.73% | 33.18% | 0.49% | 0.27% | 0.31% | | 11.08% | |
| Цээл | 2.48% | 2.28% | 11.44% | 0.89% | 9.30% | 14.68% | 0.72% | 0.20% | 0.23% | | 4.24% | 0.09% |
| Эрдэнэ | 2.38% | 4.39% | 5.64% | 6.30% | 4.84% | 6.14% | 2.26% | 8.99% | 1.23% | | 4.63% | 1.62% |
| Эрдэнэсант | 1.55% | 29.05% | 6.76% | 0.93% | 1.03% | 4.37% | 0.78% | 1.73% | 0.84% | | 5.18% | 0.40% |
| Зуунмод | 4.79% | 7.73% | 29.16% | 1.42% | 3.61% | 1.35% | 1.02% | 1.64% | 1.20% | | 5.06% | 3.19% |
| Бүгд | 5.74% | 12.94% | 13.18% | 2.75% | 5.94% | 4.61% | 1.64% | 1.92% | 1.43% | | 5.44% | 4.07% |
| Төвийн бүс | 2.02% | 13.77% | 8.47% | 2.41% | 1.40% | 1.00% | 0.98% | 1.47% | 1.88% | | 3.91% | 8.44% |
| Зүүн бүс | 8.00% | 12.22% | 12.20% | 5.16% | 3.07% | 2.57% | 1.60% | 3.78% | 1.34% | | 5.09% | 2.70% |
| Баруун бүс | 3.23% | 15.99% | 8.95% | 2.06% | 6.52% | 6.21% | 1.03% | 1.08% | 0.83% | | 5.00% | 3.13% |
| Хойд бүс | 15.35% | 5.30% | 26.63% | 3.01% | 13.68% | 7.58% | 3.70% | 2.09% | 2.22% | | 8.64% | 2.43% |

Хорогдсон төл - эхний 6 сараар

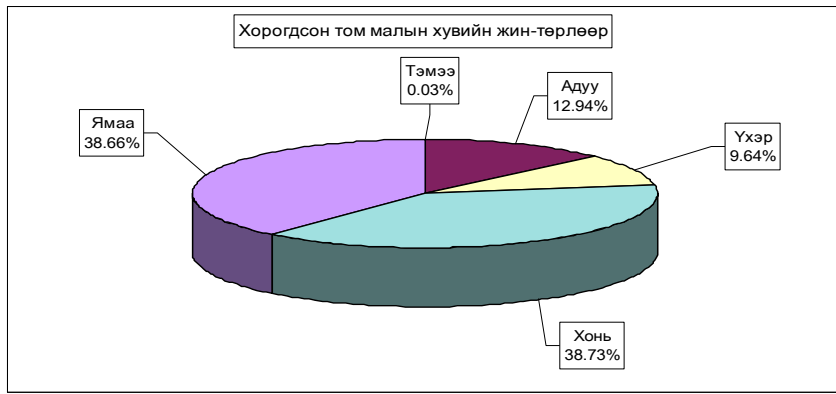


Төл малын хорогдол, толгой - Number of losses young animals, heads

| | Гарсан төлд эзлэх хувь-Percentage to total number of offsprings | | | | | | | | | | |
|--------------------|---|---------------|---------------|--------------|--------------|--------------|--------------|--------------|--------------|---------------------|---------------|
| | Эхний 6 сард - as of first 6 months | | | | | | | | | | |
| | 1999 | 2000 | 2001 | 2002 | 2003 | 2004 | 2005 | 2006 | 2007 | дундаж 1999-2007 | 2008 |
| Ботго | 5.97% | 9.71% | 5.47% | 6.32% | 3.63% | 4.70% | 2.42% | 7.20% | | 5.36% | 2.03% |
| Унага | 2.88% | 11.18% | 9.26% | 4.54% | 8.35% | 4.62% | 3.22% | 4.97% | 1.59% | 5.38% | 8.39% |
| Тугал | 3.68% | 8.28% | 12.66% | 2.39% | 4.53% | 4.91% | 2.08% | 3.87% | 1.02% | 4.78% | 4.38% |
| Хурга | 6.76% | 12.80% | 12.78% | 2.21% | 4.91% | 4.12% | 1.18% | 1.26% | 1.23% | 5.48% | 3.42% |
| Ишиг | 4.64% | 15.03% | 14.96% | 3.45% | 7.78% | 5.32% | 1.99% | 2.17% | 1.73% | 5.51% | 4.49% |
| Бүгд | 5.74% | 12.94% | 13.18% | 2.75% | 5.94% | 4.61% | 1.64% | 1.92% | 1.43% | 5.44% | 4.07% |
| (сумаар-by soums) | | | | | | | | | | | |
| Алтанбулаг | 2.59% | 4.35% | 10.30% | 1.03% | 1.69% | 1.05% | | 0.52% | 1.92% | 2.36% | 10.08% |
| Аргалант | 3.19% | 4.38% | 2.44% | 0.85% | 6.85% | 1.42% | 1.61% | 1.73% | 1.44% | 2.44% | 2.84% |
| Архуст | 26.22% | 10.80% | 15.39% | 0.88% | 0.78% | 0.25% | 0.09% | 2.30% | 2.44% | 7.03% | 1.50% |
| Батсүмбэр | 50.43% | 5.08% | 7.77% | 2.86% | 2.67% | 1.86% | 1.68% | 1.38% | 2.30% | 8.45% | 2.41% |
| Баян | 3.04% | 9.62% | 38.73% | 6.86% | | | | | | 5.06% | 12.19% |
| Баяндэлгэр | 20.13% | 4.86% | 11.00% | 10.93% | 5.40% | 0.94% | 1.88% | 3.80% | 2.34% | 5.95% | 0.46% |
| Баянжаргала | 0.30% | 28.91% | 7.50% | 0.50% | | 0.18% | 0.35% | | 0.07% | 3.43% | 0.45% |
| Баян-Өнжүүл | 0.52% | 5.21% | 4.49% | 2.09% | 0.54% | 0.86% | 1.79% | 2.97% | 3.64% | 2.48% | 16.05% |
| Баянхангай | 2.24% | 1.65% | 8.40% | 0.83% | 4.71% | 1.28% | 0.81% | 0.34% | 0.29% | 1.91% | 0.49% |
| Баянцагаан | | 41.34% | 4.13% | 3.30% | 0.14% | | | 0.14% | | 8.09% | 0.56% |
| Баянцогт | 7.26% | 6.78% | 29.26% | 1.45% | 0.73% | 3.30% | 5.53% | 5.55% | 4.33% | 7.51% | 2.80% |
| Баянчандман | 10.48% | 3.94% | 13.70% | 0.63% | 6.65% | 1.96% | 1.73% | 0.29% | 0.32% | 3.84% | 0.56% |
| Борнуур | 15.53% | 2.17% | 44.82% | 5.25% | 25.78% | 25.62% | 9.28% | 1.17% | 0.47% | 13.81% | 0.59% |
| Бүрэн | 2.20% | 47.22% | 0.75% | 4.66% | 6.60% | 2.32% | 0.75% | 0.89% | 0.66% | 7.76% | 13.57% |
| Дэлгэрхаан | 0.52% | 1.38% | 0.28% | 3.79% | | 0.25% | | 0.78% | 0.92% | 0.93% | 11.61% |
| Жаргалант | 10.90% | 9.74% | 40.16% | 5.02% | 24.39% | 8.23% | 1.49% | 1.65% | 3.79% | 12.03% | 4.86% |
| Заамар | 0.72% | 1.35% | 3.59% | 0.44% | 9.20% | 1.62% | 3.11% | 0.97% | 0.12% | 1.76% | 1.25% |
| Лүн | 3.98% | 9.00% | 20.50% | 1.26% | 12.61% | 4.47% | 1.42% | 1.97% | 1.57% | 6.04% | 1.10% |
| Мөнгөнморьт | 8.01% | 5.10% | 6.13% | 1.74% | 7.40% | 14.30% | 6.92% | 5.98% | 4.98% | 6.67% | 3.57% |
| Өндөрширээт | 1.21% | 10.10% | 3.52% | 1.18% | 4.49% | 2.03% | 1.16% | 0.54% | 1.49% | 2.73% | 0.66% |
| Сүмбэр | 4.73% | 1.13% | 28.60% | 1.17% | 15.97% | 3.66% | 2.15% | 1.26% | 1.59% | 7.08% | 0.99% |
| Сэргэлэн | 5.14% | 3.80% | 13.54% | 5.33% | 3.97% | 2.46% | 2.21% | 1.77% | 1.52% | 3.91% | 3.79% |
| Угтаал | 22.88% | 0.74% | 30.98% | 5.60% | 11.73% | 33.18% | 0.49% | 0.27% | 0.31% | 11.08% | |
| Цээл | 2.48% | 2.28% | 11.44% | 0.89% | 9.30% | 14.68% | 0.72% | 0.20% | 0.23% | 4.24% | 0.09% |
| Эрдэнэ | 2.38% | 4.39% | 5.64% | 6.30% | 4.84% | 6.14% | 2.26% | 8.99% | 1.23% | 4.63% | 1.62% |
| Эрдэнэсант | 1.55% | 29.05% | 6.76% | 0.93% | 1.03% | 4.37% | 0.78% | 1.73% | 0.84% | 5.18% | 0.40% |
| Зуунмод | 4.79% | 7.73% | 29.16% | 1.42% | 3.61% | 1.35% | 1.02% | 1.64% | 1.20% | 5.06% | 3.19% |
| Бүгд | 5.74% | 12.94% | 13.18% | 2.75% | 5.94% | 4.61% | 1.64% | 1.92% | 1.43% | 5.44% | 4.07% |
| Төвийн бүс | 2.02% | 13.77% | 8.47% | 2.41% | 1.40% | 1.00% | 0.98% | 1.47% | 1.88% | 3.91% | 8.44% |
| Зүүн бүс | 8.00% | 12.22% | 12.20% | 5.16% | 3.07% | 2.57% | 1.60% | 3.78% | 1.34% | 5.09% | 2.70% |
| Баруун бүс | 3.23% | 15.99% | 8.95% | 2.06% | 6.52% | 6.21% | 1.03% | 1.08% | 0.83% | 5.00% | 3.13% |
| Хойд бүс | 15.35% | 5.30% | 26.63% | 3.01% | 13.68% | 7.58% | 3.70% | 2.09% | 2.22% | 8.64% | 2.43% |

Том малын зүй бүс хорогдол

7 сарын 1-ний байдлаар оны эхний малын 2.49 хувь буюу 65356 том мал зүй бусаар хорогдсон нь 2007 оны мөн үеэс 10.08 дахин 59459 толгойгоор нэмэгдэж; 1999-2007 оны мөн үеүдийн дунджаас 57.64 хувь 37677 толгойгоор буурлаа. Оны эхний тэмээний 0.81, адууны 2.95, үхрийн 16.11, хонины 2.02, ямааны 6.52 хувь нь тус бүр хорогдов. Хамгийн их хорогдолтой 5 сум Дэлгэрхаан, Бүрэн, Баян-Өнжүүл, Алтанбулаг, Архуст сумд оны эхний малынхаа 18.4-3.9 хувь 15448-8783 том мал зүй бусаар хорогдуулсан нь аймгийн бүх хорогдлын 76.70 хувийг (бүгд 50133 толгой) эзлэв.



Том малын зүй бус хорогдол - Natural losses of adult animals

| | Хорогдсон том мал - толгой | | | | | | үүжээ - өвчнөөр үхсэн мал | | | | | | Хорогдсон хээтгэлч | | | | | | Эзлэх хувь | | Зөрүү(+/-) Share(+/-) | | | | | | |
|-----------------|---------------------------------------|-----------|-------------|-------------|--------------|--------------|---|----------|-------------|-------------|-------------|-------------|--------------------|----------|-------------|-------------|-------------|-------------|-----------------------------------|---|--------------------------|-------------|-------------|-----------------------------------|---|--------------------|--------------|
| | Number of losses adult animals, heads | | | | | | of which losses animals due to the diseases | | | | | | Хорогдсон хээтгэлч | | | | | | хорогд- дол total losses | өвчнөөр үхсэн малд losses an- imals due to the diseases | | | | | | | |
| | Малын төрлөөр - by types of animals | | | | | | of which losses animals due to the diseases | | | | | | Хорогдсон хээтгэлч | | | | | | | | | | | | | | |
| Бүгд | Тэмээ | Адуу | Үхэр | Хонь | Ямаа | Бүгд | Тэмээ | Адуу | Үхэр | Хонь | Ямаа | Бүгд | Тэмээ | Адуу | Үхэр | Хонь | Ямаа | Бүгд | Тэмээ | Адуу | Үхэр | Хонь | Ямаа | хорогд- дол total losses | өвчнөөр үхсэн малд losses an- imals due to the diseases | 2008-06 2007-06 | |
| Total | camel | horse | cattle | sheep | goat | Total | camel | horse | cattle | sheep | goat | Total | camel | horse | cattle | sheep | goat | Total | camel | horse | cattle | sheep | goat | | | | |
| Алтанбулаг | 8783 | | 760 | 565 | 3868 | 3590 | 368 | | 48 | 75 | 135 | 110 | | | | | | 156 | | 19 | 23 | 53 | 61 | 13.44% | 4.19% | 8363 | |
| Аргалант | 502 | | 67 | 63 | 174 | 198 | 207 | | 39 | 29 | 65 | 74 | | | | | | 156 | | 19 | 23 | 53 | 61 | 0.77% | 41.24% | 270 | |
| Архуст | 2134 | | 86 | 58 | 1540 | 450 | 2134 | | 86 | 58 | 1540 | 450 | | | | | | 439 | | 40 | 12 | 253 | 134 | 3.27% | 100.00% | 1828 | |
| Батсүмбэр | 723 | | 98 | 264 | 183 | 178 | 187 | | 29 | 57 | 51 | 50 | | | | | | 341 | | 47 | 94 | 97 | 103 | 1.11% | 25.86% | 304 | |
| Баян | 1909 | | 590 | 200 | 448 | 601 | | | | | | 846 | | | | | | 846 | | 258 | 74 | 202 | 312 | 2.77% | | 1728 | |
| Баяндалгал | 228 | 1 | 40 | 28 | 94 | 65 | 77 | | 17 | 6 | 25 | 29 | | | | | | 71 | | 15 | 14 | 23 | 19 | 0.35% | 33.77% | -39 | |
| Баяннаргалзан | 717 | | 382 | 14 | 196 | 125 | 151 | | 130 | 1 | 10 | 10 | | | | | | 350 | | 168 | 10 | 100 | 72 | 1.10% | 21.06% | 678 | |
| Баян-Өнөкүүл | 8885 | 6 | 250 | 84 | 5220 | 3325 | 282 | | 24 | 12 | 201 | 45 | | | | | | 3614 | | 1 | 21 | 8 | 1870 | 1714 | 13.59% | 3.17% | 8586 |
| Банжангай | 638 | | 4 | 6 | 77 | 551 | 32 | | | | | 267 | | | | | | 267 | | 220 | 47 | 0.98% | 5.02% | 603 | | | |
| Банжидгаан | 1952 | 4 | 823 | 394 | 377 | 354 | 394 | 2 | 268 | 46 | 29 | 49 | | | | | | 573 | | 1 | 284 | 86 | 108 | 94 | 2.99% | 20.18% | 1788 |
| Банжидгат | 677 | | 105 | 47 | 249 | 276 | 191 | | 22 | 15 | 74 | 80 | | | | | | 283 | | 27 | 16 | 121 | 119 | 1.04% | 28.21% | 376 | |
| Банжидсандань | 152 | | 6 | 33 | 20 | 73 | 25 | | 5 | 8 | 4 | 8 | | | | | | 25 | | 2 | 4 | 12 | 7 | 0.20% | 18.84% | 103 | |
| Бөржүүр | 183 | | 35 | 14 | 61 | 73 | 73 | | 13 | 8 | 24 | 28 | | | | | | 62 | | 8 | 8 | 26 | 20 | 0.28% | 39.9% | 105 | |
| Бүрэн | 14883 | | 2510 | 1513 | 5241 | 5619 | 14883 | | 2510 | 1513 | 5241 | 5619 | | | | | | 7529 | | 1190 | 769 | 2670 | 2900 | 22.77% | 100.00% | 14353 | |
| Далгархаан | 15448 | 3 | 1932 | 2469 | 4527 | 6517 | 170 | | 170 | | | 2046 | | | | | | 2046 | | 3 | 318 | 308 | 702 | 715 | 23.64% | 1.10% | 15371 |
| Жаргалант | 510 | | 61 | 71 | 215 | 163 | 90 | | 15 | 14 | 30 | 31 | | | | | | 134 | | 21 | 25 | 38 | 52 | 0.78% | 17.65% | 353 | |
| Замзар | 361 | | 40 | 17 | 137 | 167 | 20 | | 3 | 3 | 8 | 6 | | | | | | 23 | | 2 | 2 | 9 | 10 | 0.55% | 5.54% | 316 | |
| Лун | 1774 | 1 | 109 | 48 | 797 | 819 | | | | | | 196 | | | | | | 196 | | 14 | 15 | 56 | 111 | 2.71% | | 1360 | |
| Мөнгөнморьт | 268 | | 42 | 38 | 120 | 68 | 38 | | | | | 38 | | | | | | 141 | | 15 | 25 | 78 | 23 | 0.41% | 14.18% | -262 | |
| Өндөрширээт | 433 | | 52 | 23 | 230 | 128 | 14 | | 14 | | | 13 | | | | | | 433 | | 52 | 23 | 230 | 128 | 0.66% | 3.23% | 278 | |
| Сүмбэр | 153 | | 16 | 12 | 68 | 57 | 8 | | | | | 29 | | | | | | 29 | | 3 | 19 | 7 | 0.23% | 5.23% | 42 | | |
| Сэргэлэн | 1133 | 2 | 213 | 71 | 412 | 435 | 95 | | 95 | | | 638 | | | | | | 638 | | 112 | 43 | 265 | 218 | 1.73% | 8.38% | 853 | |
| Утгаал | 26 | | 6 | 2 | 11 | 7 | 17 | | 4 | 2 | 6 | 5 | | | | | | 10 | | 2 | 6 | 2 | 0.04% | 65.38% | | | |
| Цэцэг | 438 | | 34 | 28 | 82 | 294 | 98 | | 9 | 12 | 31 | 46 | | | | | | 168 | | 13 | 16 | 37 | 102 | 0.67% | 22.37% | 383 | |
| Эрдэнэ | 735 | | 149 | 126 | 214 | 246 | 127 | | 21 | 19 | 49 | 38 | | | | | | 80 | | 19 | 14 | 21 | 26 | 1.12% | 17.28% | 321 | |
| Эрдэнэсант | 1311 | | 73 | 69 | 518 | 651 | 80 | | 12 | 5 | 24 | 39 | | | | | | 181 | | 12 | 14 | 64 | 91 | 2.01% | 6.10% | 897 | |
| Зуунмод | 520 | | 5 | 45 | 236 | 234 | 358 | | 5 | 16 | 177 | 160 | | | | | | 162 | | 1 | 28 | 59 | 74 | 0.80% | 68.85% | 481 | |
| Бүгд дүн | 65356 | 17 | 8458 | 6302 | 25315 | 25264 | 20119 | 2 | 3539 | 1904 | 7765 | 6909 | 18797 | 5 | 2660 | 1634 | 7337 | 7161 | 100% | 100% | 100% | 100% | 100% | 100% | 30.78% | 68.85% | 68489 |
| 2007-06 | 5897 | 3 | 891 | 552 | 2470 | 1981 | 2125 | 2 | 237 | 194 | 1020 | 672 | 2152 | 2 | 327 | 202 | 907 | 714 | 100% | | | | | | | | |
| Зөр (тооцоор) | 59459 | 14 | 7567 | 5750 | 22845 | 23283 | 17994 | | 3302 | 1710 | 6745 | 6237 | 16645 | 3 | 2333 | 1432 | 6430 | 6447 | | | | | | | | | |
| Үр (уушир) | 1008.3% | 488.7% | 849.3% | 1041.7% | 924.9% | 1175.3% | 846.8% | | 1393.2% | 881.4% | 661.3% | 928.1% | 773.5% | 150.0% | 713.5% | 708.9% | 708.9% | 902.9% | | | | | | | | | |



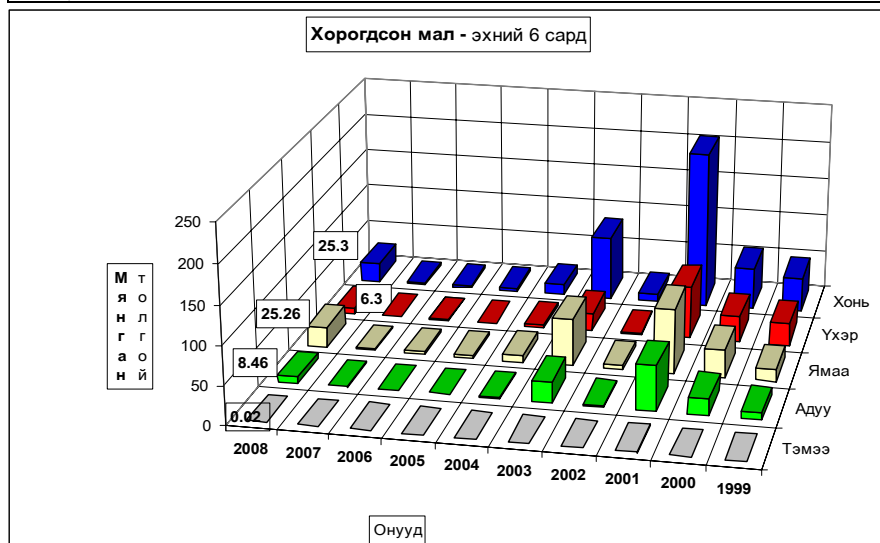
Том малын зүй бус хорогдол - Natural losses of adult animals

| | Эхний 6 сард - as of first 6 months | | | | | | | | | | дундаж 1999- 2007 | 2008 |
|------------------|-------------------------------------|---------------|---------------|--------------|---------------|--------------|-------------|-------------|-------------|---------------|-------------------------|------|
| | 1999 | 2000 | 2001 | 2002 | 2003 | 2004 | 2005 | 2006 | 2007 | | | |
| Тэмээ | 66 | 87 | 503 | 19 | 96 | 4 | 1 | 8 | 3 | 87 | 17 | |
| Адуу | 9113 | 21861 | 57974 | 2487 | 27323 | 2906 | 1461 | 1368 | 891 | 13932 | 8458 | |
| Үхэр | 28502 | 34419 | 68405 | 1939 | 23124 | 3056 | 865 | 642 | 552 | 17945 | 6302 | |
| Хонь | 45854 | 53981 | 204480 | 10571 | 82323 | 13763 | 3983 | 3441 | 2470 | 46763 | 25315 | |
| Ямаа | 15363 | 35466 | 83967 | 5611 | 60472 | 8862 | 3439 | 3598 | 1981 | 24307 | 25264 | |
| Бүгд | 98898 | 145814 | 415329 | 20627 | 193338 | 28591 | 9749 | 9057 | 5897 | 103033 | 65356 | |
| (сумаар-by soms) | | | | | | | | | | | | |
| Алтанбулаг | 4657 | 7035 | 32728 | 1126 | 5194 | 909 | 808 | 301 | 430 | 5910 | 8783 | |
| Аргалант | 641 | 2732 | 15689 | 276 | 1259 | 291 | 338 | 278 | 232 | 2415 | 502 | |
| Архуст | 3648 | 1352 | 10010 | 692 | 1204 | 186 | 72 | 814 | 306 | 2032 | 2134 | |
| Батсүмбэр | 25646 | 445 | 8271 | 768 | 1582 | 795 | 443 | 243 | 419 | 4290 | 723 | |
| Баян | 848 | 2328 | 42826 | 339 | 65 | 7 | | | 81 | 5166 | 1809 | |
| Баяндэлгэр | 6502 | 549 | 2709 | 1396 | 2711 | 694 | 598 | 543 | 267 | 1774 | 228 | |
| Баянжаргалан | 842 | 12398 | 31281 | 2193 | 830 | 173 | 93 | 219 | 39 | 5341 | 717 | |
| Баян-Өнжүүл | 3046 | 11640 | 18857 | 1186 | 13939 | 395 | 145 | 713 | 299 | 5580 | 8885 | |
| Баянхангай | 1122 | 689 | 7823 | 92 | 6828 | 116 | 193 | 46 | 35 | 1883 | 638 | |
| Баянцагаан | 1740 | 20388 | 57968 | 244 | 554 | 221 | 3 | 17 | 164 | 9033 | 1952 | |
| Баянцогт | 2510 | 1354 | 16277 | 402 | 7902 | 232 | 580 | 411 | 301 | 3330 | 677 | |
| Баянчандмань | 1849 | 260 | 5495 | 42 | 4033 | 481 | 212 | 21 | 29 | 1380 | 132 | |
| Борнуур | 6158 | 251 | 10451 | 394 | 6438 | 656 | 399 | 89 | 78 | 2768 | 183 | |
| Бүрэн | 1113 | 27733 | 12868 | 1441 | 16476 | 1374 | 459 | 866 | 530 | 6984 | 14883 | |
| Дэлгэрхаан | 363 | 7799 | 1743 | 3385 | 1679 | 224 | 30 | 373 | 77 | 1741 | 15448 | |
| Жаргалант | 3986 | 1649 | 14810 | 553 | 7321 | 1554 | 165 | 153 | 157 | 3372 | 510 | |
| Заамар | 148 | 736 | 3111 | 337 | 21220 | 625 | 240 | 73 | 45 | 2948 | 361 | |
| Лүн | 2963 | 12760 | 25914 | 583 | 18574 | 1487 | 489 | 893 | 384 | 7116 | 1774 | |
| Мөнгөнморьт | 1920 | 563 | 857 | 578 | 957 | 2388 | 655 | 445 | 530 | 988 | 268 | |
| Өндөрширээт | 498 | 7098 | 17298 | 372 | 14919 | 1242 | 486 | 159 | 155 | 4692 | 433 | |
| Сүмбэр | 1494 | 141 | 5312 | 126 | 2189 | 477 | 141 | 79 | 111 | 1119 | 153 | |
| Сэргэлэн | 7884 | 1775 | 23091 | 544 | 980 | 584 | 161 | 551 | 280 | 3983 | 1133 | |
| Угтаал | 11259 | 303 | 17925 | 526 | 14107 | 3466 | 172 | 63 | 26 | 5316 | 26 | |
| Цээл | 2058 | 603 | 9329 | 248 | 23417 | 7212 | 196 | 34 | 55 | 4795 | 438 | |
| Эрдэнэ | 3037 | 665 | 8617 | 1350 | 1678 | 958 | 520 | 815 | 414 | 2006 | 735 | |
| Эрдэнэсант | 2215 | 22281 | 10030 | 1317 | 16677 | 1795 | 2095 | 690 | 414 | 6390 | 1311 | |
| Зуунмод | 751 | 287 | 4039 | 117 | 605 | 56 | 49 | 168 | 39 | 679 | 520 | |
| Бүгд | 98898 | 145814 | 415329 | 20627 | 193338 | 28591 | 9749 | 9057 | 5897 | 103033 | 65356 | |
| Төвийн бүс | 18078 | 41125 | 136683 | 3217 | 21272 | 2165 | 1166 | 1750 | 1212 | 25185 | 21273 | |
| Зүүн бүс | 16797 | 17855 | 96300 | 6548 | 7445 | 4399 | 1945 | 2836 | 1637 | 17307 | 5891 | |
| Баруун бүс | 21739 | 80002 | 106041 | 8301 | 133897 | 17541 | 4360 | 3197 | 1721 | 41867 | 35312 | |
| Хойд бүс | 42284 | 6832 | 76305 | 2561 | 30724 | 4486 | 2278 | 1274 | 1327 | 18675 | 2880 | |



Том малын зүй бус хорогдол - Natural losses of adult animals

| | Оны эхний малд эзлэх хувь-Percentage of losses to total livestock at beginning of year | | | | | | | | | | |
|------------------|--|--------------|---------------|--------------|---------------|--------------|--------------|--------------|--------------|------------------|--------------|
| | Эхний 6 сард - as of first 6 months | | | | | | | | | | |
| | 1999 | 2000 | 2001 | 2002 | 2003 | 2004 | 2005 | 2006 | 2007 | дундаж 1999-2007 | 2008 |
| Тэмээ | 1.62% | 2.09% | 13.93% | 0.66% | 3.53% | 0.16% | 0.04% | 0.37% | 0.14% | 2.84% | 0.81% |
| Адуу | 3.01% | 7.20% | 23.23% | 1.29% | 14.71% | 1.76% | 0.86% | 0.76% | 0.45% | 6.38% | 2.93% |
| Үхэр | 10.82% | 14.27% | 37.13% | 1.61% | 21.16% | 3.34% | 0.93% | 0.59% | 0.42% | 11.85% | 16.11% |
| Хонь | 3.91% | 4.59% | 18.57% | 1.18% | 10.20% | 1.90% | 0.53% | 0.40% | 0.24% | 5.00% | 2.02% |
| Ямаа | 3.10% | 7.18% | 17.36% | 1.23% | 12.26% | 1.80% | 0.63% | 0.57% | 0.25% | 4.75% | 6.52% |
| Бүгд | 4.42% | 6.57% | 20.54% | 1.24% | 12.10% | 1.94% | 0.63% | 0.51% | 0.27% | 5.66% | 2.49% |
| (сумаар-by soms) | | | | | | | | | | | |
| Алтанбулаг | 3.44% | 4.57% | 23.94% | 1.19% | 5.39% | 1.02% | 0.77% | 0.24% | 0.28% | 5.06% | 5.08% |
| Аргалант | 1.03% | 4.44% | 32.71% | 0.71% | 3.47% | 0.72% | 0.77% | 0.60% | 0.40% | 5.12% | 0.72% |
| Архуст | 7.31% | 2.77% | 20.83% | 1.91% | 3.81% | 0.57% | 0.21% | 2.19% | 0.57% | 5.09% | 3.98% |
| Батсүмбэр | 37.92% | 0.96% | 15.98% | 1.47% | 2.67% | 1.50% | 1.05% | 0.55% | 0.77% | 8.23% | 1.07% |
| Баян | 1.08% | 2.91% | 63.81% | 1.18% | 0.23% | | 0.02% | | 0.13% | 10.17% | 2.87% |
| Баяндэлгэр | 8.56% | 0.90% | 4.70% | 2.46% | 4.37% | 1.06% | 0.93% | 0.80% | 0.34% | 2.78% | 0.25% |
| Баянжаргалан | 0.96% | 12.10% | 33.48% | 3.73% | 1.33% | 0.24% | 0.11% | 0.22% | 0.03% | 6.45% | 0.54% |
| Баян-Өнжүүл | 2.19% | 8.25% | 16.02% | 1.15% | 14.44% | 0.44% | 0.14% | 0.57% | 0.20% | 4.85% | 5.10% |
| Баянхангай | 2.96% | 1.62% | 16.31% | 0.21% | 15.64% | 0.28% | 0.48% | 0.10% | 0.06% | 4.38% | 0.93% |
| Баянцагаан | 1.12% | 12.45% | 48.16% | 0.37% | 0.85% | 0.27% | 0.00% | 0.02% | 0.14% | 8.46% | 1.51% |
| Баянцогт | 3.69% | 2.03% | 23.78% | 0.83% | 19.27% | 0.58% | 1.24% | 0.77% | 0.46% | 6.16% | 0.79% |
| Баянчандмань | 5.38% | 0.91% | 17.60% | 0.16% | 14.66% | 2.04% | 0.81% | 0.07% | 0.08% | 4.87% | 0.30% |
| Борнуур | 9.46% | 0.47% | 17.17% | 0.79% | 12.06% | 1.40% | 0.85% | 0.17% | 0.12% | 5.16% | 0.22% |
| Бүрэн | 0.69% | 17.11% | 10.69% | 1.24% | 15.26% | 1.38% | 0.42% | 0.70% | 0.35% | 5.60% | 8.30% |
| Дэлгэрхаан | 0.48% | 10.73% | 3.94% | 7.26% | 4.25% | 0.52% | 0.06% | 0.67% | 0.12% | 3.28% | 18.40% |
| Жаргалант | 6.40% | 2.50% | 19.94% | 0.91% | 11.01% | 3.73% | 0.37% | 0.31% | 0.25% | 5.80% | 0.56% |
| Заамар | 0.18% | 0.80% | 3.17% | 0.34% | 29.01% | 1.18% | 0.50% | 0.13% | 0.06% | 3.91% | 0.37% |
| Лүн | 2.35% | 9.74% | 19.35% | 0.50% | 16.83% | 1.70% | 0.57% | 0.89% | 0.32% | 6.39% | 1.17% |
| Мөнгөнморьт | 5.91% | 1.94% | 3.00% | 1.73% | 2.78% | 7.77% | 2.48% | 1.62% | 1.60% | 3.26% | 0.68% |
| Өндөрширээт | 0.58% | 7.63% | 20.05% | 0.45% | 19.60% | 1.94% | 0.77% | 0.22% | 0.18% | 6.02% | 0.38% |
| Сүмбэр | 5.31% | 0.56% | 19.93% | 0.67% | 9.99% | 2.72% | 0.91% | 0.45% | 0.50% | 5.22% | 0.53% |
| Сэргэлэн | 7.88% | 2.06% | 28.75% | 1.13% | 2.20% | 1.31% | 0.29% | 0.82% | 0.37% | 6.06% | 1.60% |
| Угтаал | 15.86% | 0.46% | 24.79% | 0.98% | 27.81% | 8.32% | 0.45% | 0.15% | 0.05% | 9.76% | 0.03% |
| Цаэл | 3.77% | 1.06% | 15.11% | 0.44% | 41.60% | 21.67% | 0.71% | 0.10% | 0.12% | 10.09% | 0.66% |
| Эрдэнэ | 3.98% | 0.97% | 11.18% | 1.87% | 2.22% | 1.14% | 0.66% | 0.91% | 0.38% | 2.58% | 0.58% |
| Эрдэнэсант | 1.27% | 12.24% | 7.08% | 0.95% | 14.16% | 1.73% | 1.82% | 0.51% | 0.24% | 4.61% | 0.59% |
| Зуунмод | 1.52% | 0.78% | 15.12% | 0.51% | 3.02% | 0.27% | 0.20% | 0.68% | 0.12% | 2.41% | 1.32% |
| Бүгд | 4.42% | 6.57% | 20.54% | 1.24% | 12.10% | 1.94% | 0.63% | 0.51% | 0.27% | 5.66% | 2.49% |
| Төвийн бүс | 3.12% | 7.07% | 28.37% | 0.96% | 6.60% | 0.66% | 0.30% | 0.39% | 0.23% | 5.82% | 3.63% |
| Зүүн бүс | 4.19% | 4.58% | 25.86% | 2.29% | 2.53% | 1.38% | 0.59% | 0.76% | 0.36% | 5.01% | 1.16% |
| Баруун бүс | 2.50% | 8.90% | 13.14% | 1.10% | 19.82% | 3.09% | 0.76% | 0.48% | 0.21% | 5.77% | 3.32% |
| Хойд бүс | 10.90% | 1.97% | 21.12% | 0.87% | 10.05% | 1.70% | 0.86% | 0.44% | 0.36% | 5.93% | 0.61% |





А ж ү й л д в э р

Өмчийн бүх төрлийн аж үйлдвэрийн газрууд оны эхний хагас жилд сард (2000 оны зэрэгцүүлсэн үнэнд шилжүүлснээр) **2431.15** сая ₮-ийн бүтээгдэхүүн үйлдвэрлэсэн нь өмнөх оны мөн үеэс **7.6 хувь** буюу **171.85** сая ₮-өөр **өсөв**.

Аймгийн нийт бүтээгдэхүүний үйлдвэрлэл **өссөн** нь уул уурхай олборлох болон боловсруулах салбарын үйлдвэрлэл өмнөх оны мөн үеэс **31.0-51.0** хувь буюу **138.99-166.61** сая ₮-өөр өссөн нь нөлөөлөв. Уур ус, дулааны үйлдвэрлэл бага хэмжээгээр буурсан боловч аймгийн үйлдвэрлэлийн голлох үүргийг гүйцэтгэдэг Да-Ди Монгол бүр мөсөн зогссон нь **101.1** сая ₮-ийн бүтээгдэхүүн нэмж үйлдвэрлэх боломж алдав. Үүнийг дагаад ажиллагсадын тоо ч буурав.

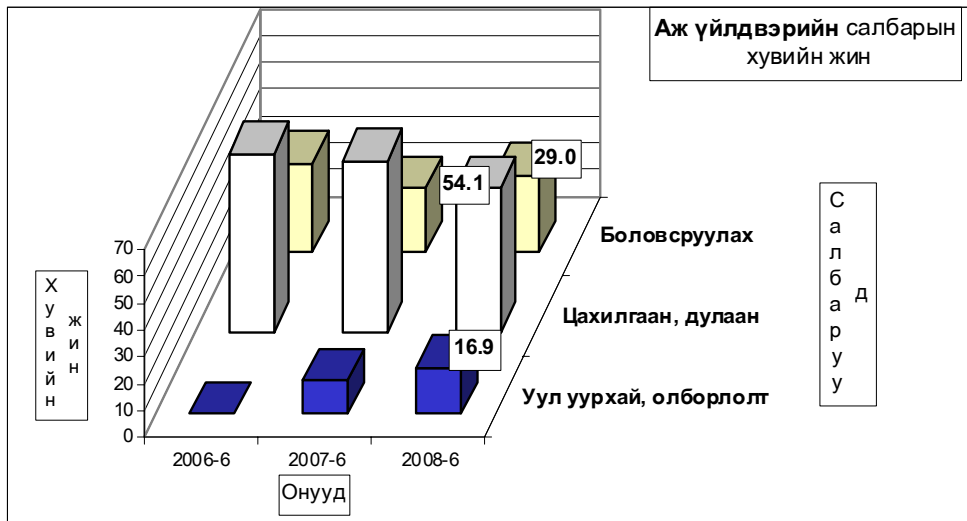
Оны үнээр нийт бүтээгдэхүүний үйлдвэрлэлтэнд эзлэх сумдын үйлдвэрлэсэн бүтээгдэхүүний хувийн жингээс үзэхэд **Зуунмод, Баянцагаан, Баянцогт, Баян, Батсүмбэр, Заамар** сумд **42.26-2.70** (эдгээр сумдын үйлдвэрлэлт **77.65**) хувийг эзлэв.

Оны эхний 6 сарын байдлаар аймгийн нийт үйлдвэрлэлтэнд дулааны эрчим хүч 54.09, боловсруулах үйлдвэрлэл 28.97, ашигт малтмал олборлолт 16.94 хувийг тус тус эзлэв.

АЖ ҮЙЛДВЭРИЙН НИЙТ ҮЙЛДВЭРЛЭЛТ салбараар, 2000 оны зэрэгцүүлэх үнээр,
МЯН.ТӨГ

GROSS INDUSTRIAL OUTPUT, by division, at constant prices of 2000 / m ln tog/

| АЖ ҮЙЛДВЭРИЙН САЛБАР INDUSTRIAL SECTOR | 2007 VI | 2008 VI | 2007 I-VI | 2008 I-VI | Дүнд эзлэх % Percentage share to total | | 2008% 2007% |
|--|---------------|---------------|-----------------|-----------------|--|--------------|----------------|
| | | | | | 2007 -I-VI | 2008 -I-VI | |
| | | | | | | | |
| Нийт дүн Total | 120.59 | 598.51 | 2,259.30 | 2,431.15 | 100.0 | 100.0 | 107.6% |
| Ашигт малтмал олборлолт mining and quarrying | 0.18 | 184.90 | 272.80 | 411.79 | 12.07% | 16.94 | 151.0% |
| Боловсруулах аж үйлдвэр / manufacturing/ | 87.6 | 412.94 | 537.8 | 704.41 | 23.80 | 28.97 | 131.0% |
| Хүнсний бүтээгдэхүүн, ундаа үйлдвэрлэл Manufacture of food products and beverages | 20.40 | 12.66 | 200.40 | 102.51 | 8.87% | 4.22% | 51.2% |
| Сүү, сүүн бүтээгдэхүүн үйлдвэрлэл Manufacture of dairy products | 0.00 | | 0.00 | | 0.000% | 0.000% | 0.0% |
| Үр тарианы гурил, цардуул, малын тэжээл Manufacture of grain mill products, starches, starch products, and prepared animal feeds | 0.00 | | 0.00 | | 0.00% | 0.00% | 0.0% |
| Хүнсний бусад бүтээгдэхүүний үйлдвэрлэл Manufacture of other food products | 9.89 | 5.55 | 65.80 | 49.60 | 2.91% | 2.04% | 75.4% |
| Ундаа үйлдвэрлэл/согт ууруулах ундаа ороод/ Manufacture of beverages | 10.51 | 7.12 | 134.60 | 52.91 | 5.96% | 2.18% | 39.3% |
| Нэхмэлийн үйлдвэрлэл Manufacture of textiles | 1.18 | 2.09 | 8.40 | 10.21 | 0.37% | 0.42% | 121.5% |
| Хувцас үйлдвэрлэл, үслэг арьс боловсруулалт Manufacture of wearing apparel dressing and dyeing of fur | 29.66 | 289.20 | 224.00 | 410.03 | 9.91% | 16.87% | 183.0% |
| Арьс шир боловсруулах, ширэн эдлэл, гутал үйлдвэрлэл Tanning, dressing of leather, manufacture of luggage, handbagz saddlery harnees, footwear | 27.65 | 97.51 | 39.10 | 112.00 | 1.73% | 4.61% | 286.4% |
| Мод, модон эдлэл Manufacture of wood and wooden products | 3.18 | 7.09 | 31.10 | 31.26 | 1.38% | 1.29% | 100.5% |
| Нийтлэх, хэвлэх, дуу бичлэг хийх ажиллагаа Publishing, printing and reproduction of recorded media | 0.01 | 0.02 | 2.00 | 4.49 | 0.09% | 0.18% | 224.5% |
| Төмрийн үйлдвэрлэл Manufacture of basic metals | 5.55 | 4.36 | 32.80 | 33.92 | 1.45% | 1.40% | 103.4% |
| Цахилгаан, дулаан, уур үйлдвэрлэл Electricity, thermal energy, steam | 32.77 | 0.67 | 1,448.70 | 1,314.95 | 64.1 | 54.09 | 90.8% |
| Цахилгаан, дулаан, уур үйлдвэрлэл Electricity, thermal energy, steam | 31.92 | 0.00 | 1443.90 | 1310.35 | 99.67 | 99.65 | 90.8% |
| Ус ариутгал, усан хангамж Collection, purification and distribution of water | 0.86 | 0.67 | 4.80 | 4.60 | 0.33 | 0.35 | 95.9% |



АЖ ҮЙЛДВЭРИЙН БҮТЭЭГДЭХҮҮНИЙ ҮЙЛДВЭРЛЭЛТ, оны үнээр
SALES OF INDUSTRIAL OUTPUT, at current price
мян - ₮, m ln. tog

| /сумдаар/ | Бүтэн 6 сарын гүйцэтгэл | | | Дүнд эзлэх хувь | | |
|--------------------|-------------------------|--------------------|--------------------|---------------------------|--------------|--------------|
| | 2006 он | 2007 он | 2008 он | Percentage share to total | | |
| | | | | 2006 | 2007 | 2008 |
| Алтанбулаг | 15,438.1 | 35,940.0 | 49,690.0 | 1.00 | 1.45 | 1.57 |
| Аргалант | 33,019.5 | 30,414.3 | 37,813.6 | 2.14 | 1.23 | 1.19 |
| Архуст | 11,169.4 | 26,204.2 | 33,241.1 | 0.72 | 1.06 | 1.05 |
| Батсүмбэр | 56,460.6 | 33,742.7 | 91,700.2 | 3.66 | 1.36 | 2.90 |
| Баян | 15,718.3 | 9,459.3 | 142,763.5 | 1.02 | 0.38 | 4.51 |
| Баяндэлгэр | 16,866.0 | 43,933.5 | 29,440.3 | 1.09 | 1.77 | 0.93 |
| Баянжаргалан | 9,516.3 | 8,178.8 | 16,914.1 | 0.62 | 0.33 | 0.53 |
| Баян-Өнжүүл | 22,205.2 | 18,476.4 | 29,540.8 | 1.44 | 0.75 | 0.93 |
| Баянхангай | 27,153.2 | 25,810.5 | 41,612.8 | 1.76 | 1.04 | 1.31 |
| Баянцагаан | 6,717.5 | 520,208.7 | 555,779.7 | 0.43 | 21.02 | 17.56 |
| Баянцогт | 26,897.5 | 457,303.7 | 244,171.9 | 1.74 | 18.48 | 7.72 |
| Баянчандмань | 53,929.0 | 65,519.0 | 48,768.9 | 3.49 | 2.65 | 1.54 |
| Борнуур | 35,757.6 | 44,160.1 | 50,564.8 | 2.32 | 1.78 | 1.60 |
| Бүрэн | 11,733.2 | 25,881.1 | 33,349.4 | 0.76 | 1.05 | 1.05 |
| Дэлгэрхаан | 13,472.2 | 12,160.0 | 24,826.4 | 0.87 | 0.49 | 0.78 |
| Жаргалант | 50,784.4 | 39,027.0 | 50,300.0 | 3.29 | 1.58 | 1.59 |
| Заамар | 44,954.6 | 55,214.6 | 85,333.4 | 2.91 | 2.23 | 2.70 |
| Лүн | 27,688.4 | 26,481.8 | 22,797.0 | 1.79 | 1.07 | 0.72 |
| Мөнгөнорьт | 22,628.4 | 19,889.1 | 41,468.7 | 1.47 | 0.80 | 1.31 |
| Өндөрширээт | 27,374.3 | 5,608.6 | 7,493.6 | 1.77 | 0.23 | 0.24 |
| Сүмбэр | 1,168.4 | 1,495.6 | 1,022.4 | 0.08 | 0.06 | 0.03 |
| Сэргэлэн | 15,318.9 | 23,696.6 | 45,677.0 | 0.99 | 0.96 | 1.44 |
| Угтаал | 24,125.4 | 27,792.0 | 26,215.6 | 1.56 | 1.12 | 0.83 |
| Цээл | 26,224.6 | 26,164.7 | 33,282.0 | 1.70 | 1.06 | 1.05 |
| Эрдэнэ | 21,074.5 | 21,653.5 | 47,974.8 | 1.36 | 0.87 | 1.52 |
| Эрдэнэсант | 20,811.6 | 24,130.0 | 35,711.5 | 1.35 | 0.97 | 1.13 |
| Зуунмод | 906,180.1 | 846,595.7 | 1,337,259.6 | 58.68 | 34.20 | 42.26 |
| Аймгийн дүн | 1,544,387.2 | 2,475,141.5 | 3,164,713.1 | 100.0 | 100.0 | 100.0 |
| Төвийн бүс | 965,859.8 | 1,444,917.4 | 2,017,947.1 | 62.54 | 58.38 | 63.76 |
| Зүүн бүс | 96,972.9 | 129,318.4 | 311,802.5 | 6.28 | 5.22 | 9.85 |
| Баруун бүс | 223,537.5 | 229,243.3 | 310,621.7 | 14.47 | 9.26 | 9.82 |
| Хойт бүс | 258,017.0 | 671,662.4 | 524,341.8 | 16.71 | 27.14 | 16.57 |

Энэ сард аж үйлдвэрийн гол нэр төрлийн 35 бүтээгдэхүүнээс 16 нэрийн бүтээгдэхүүний үйлдвэрлэл өнгөрсөн оны мөн үеэс нэмэгдлээ. Нэр төрлөөр нь үзвэл ногооны консерв, түгээсэн цэвэр ус, монгол гутал, сүлжмэл эдлэл, эмэгтэй хослол, өмд, зүсмэл, алт мөнгөн эдлэл, төмөр эдлэл, хайлуур жоншны баяжмал, шохой, цагаан тугалга, эсгий эдлэл, ном товхимол, хөнгөн блок, угаасан ноос зэрэг бүтээгдэхүүний үйлдвэрлэл өсч, дулаан үйлдвэрлэл, сувагжуулалт, монгол дээл, ажлын бээлий, савхин болон эсгий гутал, эсгий, төрөл бүрийн цамц, шорт, архи, ундаа, талх, нарийн боов, хүснэгт маягт, бусад хэвлэлийн зүйл гэрийн модон хэрэглэл, зуух пийшин, үнэт металл гоёлын зүйлс, хэрэглээний мод зэрэг 19 нэрийн бүтээгдэхүүний үйлдвэрлэл буурав.

ГОЛ НЭР ТӨРЛИЙН БҮТЭЭГДЭХҮҮН ҮЙЛДВЭРЛЭЛТ
PRODUCTION OF MAJOR COMMODITIES

| Гол нэр төрлийн бүтээгдэхүүн | MAJOR COMMODITIES | Хэмжих нэгж | units | 2007 VI | 2008 VI | 2007 I-VI | 2008 I-VI | 2008-I-VI / 2007-I-VI |
|--|---|-------------|-------------|---------|---------|-----------|-----------|-----------------------|
| Цахилгаан дулааны эрчим хүч үйлдвэрлэл, усан хангамж | Electricity, thermal energy and water supply | | | | | | | |
| Дул, Эрчим хүч | Thermal energy | мян.т.кхл | thous.Gcal | 3.8 | | 171.9 | 156.0 | 90.8 |
| Түгээсэн цэвэр ус | Distribution water | мян/м3 | thous.m3 | 10.8 | 11.2 | 67.4 | 73.5 | 109.1 |
| Сувагжуулалт | Collection, purification and distribution water | мян/м3 | thous.m3 | 4.6 | 3.6 | 25.8 | 24.7 | 95.7 |
| Уул уурхай, олборлох аж үйлдвэр | Mining and duarrind | | | | | | | |
| Алт | Gold | кг | kg | | | | | |
| Гантболдын баяжмал | Tangsten concentrate | тн | tons | 305 | | 3944 | | |
| Хайлуур Жоншны баяжмал | Fluor spar concentrate | тн | tons | | 2800.0 | | 5636.0 | |
| Шохой | Lime | тн | tons | | 450.0 | | 1698.0 | |
| Цагаан тугалга | | мян.тн | | | 26.0 | | 26.0 | |
| Боловсруулах аж үйлдвэр | Manufacturing | | | | | | | |
| Монгол дээл, тэрлэг бүгд | "DEEL" | ширхэг | pieces | 302 | 537 | 3355 | 3204 | 95.5 |
| Сүлжмэл эдлэл | Knitted goods | мян.төг | thous.teg | 1181 | 2094.0 | 8427.3 | 10209.1 | 121.1 |
| Савхин гутал бүгд | Leather footwear | хос | pairc | 89 | 88 | 999 | 855 | 85.6 |
| Эмэгтэй хослол | Female suits | хос | pairc | 100 | 86 | 447 | 506 | 113.2 |
| Эсгий гутал бүгд | felt boots | хос | pairc | | | 579 | 485 | 83.8 |
| Монгол гутал бүгд | | хос | pairc | | 4 | | 24 | |
| Хивс | Carpet | мян.кв.м | thous.m2 | | | | | |
| Хэрэглээний мод | Wood as a fuel | мян.м3 | thous.m3 | | | | 0.1 | |
| Гурил | Wheat flour | тонн | tons | | | | | |
| Талх | Bread | тонн | tons | 9.0 | 7.2 | 80.2 | 50.9 | 63.5 |
| Нэрийн боов | Bakery products | тонн | tons | 10.4 | 4.0 | 49.6 | 38.4 | 77.4 |
| Ногооны консерв | | тонн | tons | | | 0.3 | 0.8 | 266.7 |
| Хушний самар | | тонн | tons | | | | | |
| Араайн гурил | | тонн | tons | | | | | |
| Савхин дээл, куртка | Leather jacket | ширхэг | pieces | | | | | |
| Костюм | Suits | хос | pairc | | | | | |
| Гэрийн мод | | ширхэг | pieces | | | | | |
| Гэрийн мод, модон эдлэл | Wood and wooden articles | мян.төг | thous.teg | 2953.5 | 4156.0 | 25939.6 | 21946.0 | 84.6 |
| Ундаа | Soft drinks | млн.литр | thous.l | 4.9 | | 25.7 | 5.6 | 21.8 |
| Зүсмэл материал | Sawn wood | м3 | m3 | 0.1 | 0.363 | 0.6 | 1.115 | 185.9 |
| Тэжээл | Fodder | тонн | tons | | | | | |
| Куртка | Jacket | ширхэг | pieces | | | | | |
| Цамц, Желет | Sweater | ширхэг | pieces | 20411 | 9 | 188323 | 118 | 0.1 |
| Өмд | Troosers @ pants | ширхэг | pieces | 15 | 13317 | 105958 | 138738 | 130.9 |
| Шорт | shorts | ширхэг | pieces | | | 49699 | | |
| Хөвөнтэй бээлий | jeans skirt | ширхэг | pieces | 300 | | 300 | | |
| Хөнгөн блок | | тонн | tons | | 2.8 | | 3.2 | |
| Алт, мөнгөн эдлэл | Jewellery | ширхэг | pieces | | 14 | 16 | 141 | 881.3 |
| Шахмал түлш | | ширхэг | pieces | | | | | |
| Зуух, яндан, пийшин | oven, chimney | ширхэг | pieces | 4 | | 45 | 27 | 60.0 |
| Төмөр эдлэл | | мян.төг | thous.teg | 1020.2 | 720.0 | 2211.0 | 3086.5 | 139.6 |
| Үнэт металл гоёлын зүйлс | | ширхэг | pieces | 7 | 6 | 48 | 41 | 85.4 |
| Барилгын хаалга, цонх | Building door and windows | мян.м.кв | thous.m2 | | | | | |
| Архи, дарс | Alcohol drinks | мян, литр | thous.l | 4.2 | 3.0 | 55.4 | 22.0 | 39.7 |
| Сони | Newspaper | мхдх | m.in.pr.p | | | | | |
| Ном товхимол | Book | мхдх | m.in.pr.p | 2.3 | | 2.8 | 7.4 | 264.3 |
| Хүснэгт маягт | Charts | мхдх | m.in.pr.p | 30.0 | 1.5 | 24.2 | 4.1 | 16.9 |
| Бланк / бусад | Blank /others/ | мян.ш | m.in.pieces | | | 0.3 | 0.14 | 46.7 |
| Спорт хослол | Sports clothes | хос | pairc | | | | | |
| Эсгий эдлэл | | мян.км | | | | | 0.2 | |
| Угаасан ноос | Felt | мян.м | thous.m | 3.8 | 1.1 | 9.8 | 1.9 | 19.4 |
| Сүү,сүүн бүтээгдэхүүн | Milk, milk products | тонн | tons | | | 30.0 | 107.0 | 356.7 |

Аж үйлдвэрийн салбарын дүнгээр оны эхний хагас жилд оны үнээр 3237.04 сая ₮-ийн бүтээгдэхүүн борлуулсан нь өнгөрсөн оны мөн үеийнхээс 13.6 хувь буюу 387.43 сая ₮-өөр өсөв. 2008 оны эхний хагас жилд томосгосон салбараар дулаан, модон эдлэл, зарим хүнсний бүтээгдэхүүн, уул уурхайн салбаруудын бүтээгдэхүүний борлуулалт өнгөрсөн оны мөн үеэс 14.2-65.1 хувь буюу 1.11-368.46 сая ₮-өөр өссөн нь нөлөөлжээ.

Оны үнээр нийт борлуулалтанд сумдын борлуулсан бүтээгдэхүүний эзлэх хувийн жингээс үзэхэд Зуунмод, Баянцагаан, Баянцогт, Баян Батсүмбэр, Заамар сумд 42.90-2.64 (эдгээр сумдын борлуулалт 78.15) хувийг эзлэв.

Аймгийн нийт борлуулалтын 48.47 хувь нь дулааны, 22.7 хувь нь боловсруулах, 28.9 хувь нь уул уурхайн аж үйлдвэрийн борлуулалт эзлэв.

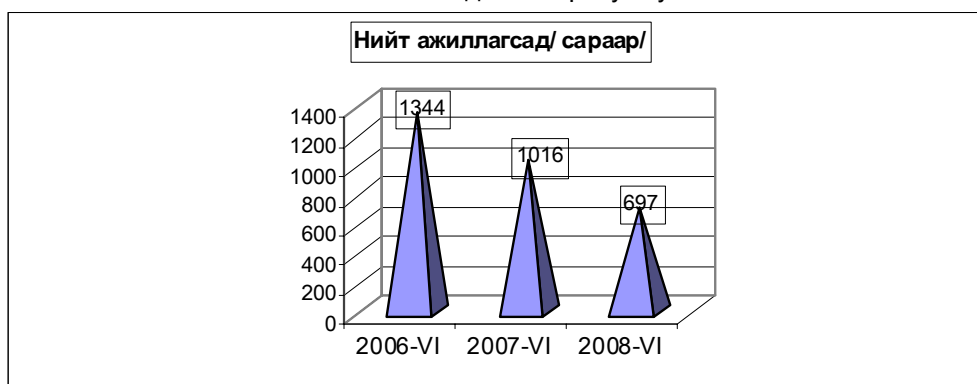
АЖ ҮЙЛДВЭРИЙН БОРЛУУЛСАН БҮТЭЭГДЭХҮҮН, оны үнээр, сая төг
SOLD PRODUCTION OF INDUSTRY, at current price, mln tog

| АЖ ҮЙЛДВЭРИЙН САЛБАР INDUSTRIAL SECTOR | 2007 | 2008 | 2007 | 2008 | Үүнээс: Гадаадад Of which: Abroad | Дүнд эзлэх % Percentage share to total | | 2008% 2007% |
|--|---------------|---------------|-----------------|-----------------|--|--|---------------|----------------|
| | VI | VI | I-VI | I-VI | | 2007- I-VI | 2008 -I-VI | |
| | Total | | | | | | | |
| Нийт дүн Total | 809.04 | 692.02 | 2,849.61 | 3,237.04 | 125.27 | 100.0 | 100.0 | 113.6 |
| Ашигт малтмал олборлолт mining and quarrying | 185.08 | 574.51 | 565.90 | 934.36 | 0.0 | 19.9 | 28.9 | 165.1 |
| Боловсруулах аж үйлдвэр / manufacturing/ | 529.18 | 96.23 | 1,079.01 | 733.66 | 125.27 | 37.9% | 22.7% | 68.0 |
| Хүнсний бүтээгдэхүүн, ундаа үйлдвэрлэлт Manufacture of food products and beverages | 21.65 | 21.44 | 162.30 | 159.23 | | 5.70 | 4.92 | 98.1 |
| Сүү, сүүн бүтээгдэхүүн үйлдвэрлэлт Manufacture of dairy products | 0.00 | | 0.00 | | | 0.00 | 0.00 | 0.0 |
| Үр тарианы гурил, цардуул, малын тэжээл Manufacture of grain mill products, Starches, starch products, and prepared animal feeds | 0.00 | | 0.00 | | | 0.00 | 0.00 | 0.0 |
| Хүнсний бусад бүтээгдэхүүний, үйлдвэрлэл Manufacture of other food products | 10.23 | 12.44 | 62.60 | 88.32 | | 38.57 | 55.47 | 141.1 |
| Ундаа үйлдвэрлэл/согтууруулах ундаа ороод/ Manufacture of beverages | 11.42 | 9.00 | 99.70 | 70.91 | | 61.43 | 44.53 | 71.1 |
| Нэхмэлийн үйлдвэрлэл Manufacture of textiles | 1.18 | 1.74 | 5.70 | 11.56 | | 0.20 | 0.36 | 202.8 |
| Хувцас үйлдвэрлэл, үслэг арьс боловсруулалт Manufacture of wearing apparel dressing and dyeing of fur | 60.75 | 25.05 | 330.00 | 189.13 | 125.27 | 11.58 | 5.84 | 57.3 |
| Арьс шир боловсруулах, ширэн эдлэл, гутал үйлдвэрлэл Tanning, dressing of leather, manufacture of luggage, handbagz, saddlery harness, footwear | 439.30 | 11.23 | 511.50 | 268.82 | | 17.95 | 8.30 | 52.6 |
| Мод, модон эдлэл Manufacture of wood and wooden products | 3.65 | 34.02 | 58.50 | 92.87 | | 2.05 | 2.87 | 158.8 |
| Нийтлэх, хэвлэх, дуу бичлэг хийх ажиллагаа Publishing, printing and reproduction of recorded media | 0.25 | 0.24 | 3.21 | 3.14 | | 0.11 | 0.10 | 97.8 |
| Төмрийн үйлдвэрлэл Manufacture of basic metals | 2.40 | 2.51 | 7.80 | 8.91 | | 0.27 | 0.28 | 114.2 |
| Цахилгаан, дулаан, уур үйлдвэрлэл Electricity, thermal energy, steam | 94.78 | 21.27 | 1,204.70 | 1,569.02 | 0.00 | 42.28% | 48.47% | 130.2 |
| Цахилгаан, дулаан, уур үйлдвэрлэл Electricity, thermal energy, steam | 84.79 | 0.00 | 1128.80 | 1462.20 | | 93.70 | 93.19 | 129.5 |
| Ус ариутгал, усан хангамж Collection, purification and distribution of water | 9.99 | 21.27 | 75.90 | 106.82 | | 6.30 | 6.81 | 140.7 |

АЖ ҮЙЛДВЭРИЙН БҮТЭЭГДЭХҮҮНИЙ БОРЛУУЛАЛТ, оны үнээр
SALES OF INDUSTRIAL PRODUCTION, at current price
мян -₮, m In tog

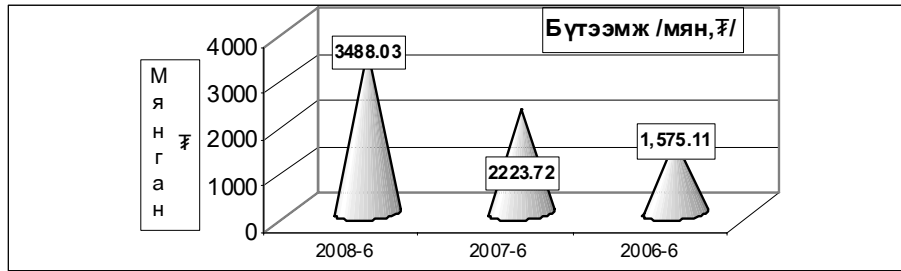
| Исум даар / | Бүтэн б сарын гүйцэтгэл | | | Дүнд эзлэх хувь | | |
|--------------------|-------------------------|--------------------|--------------------|---------------------------|--------------|--------------|
| | 2006 он | 2007 он | 2008 он | Percentage share to total | | |
| | 2006 | 2007 | 2008 | 2006 | 2007 | 2008 |
| Алтанбулаг | 16,274.1 | 36,400.0 | 49,490.0 | 0.88 | 1.28 | 1.53 |
| Аргалант | 33,051.1 | 30,662.3 | 37,813.6 | 1.79 | 1.08 | 1.17 |
| Архуст | 10,956.0 | 34,389.7 | 33,241.1 | 0.59 | 1.21 | 1.03 |
| Батсүмбэр | 65,580.6 | 39,088.2 | 91,700.2 | 3.55 | 1.37 | 2.83 |
| Баян | 16,813.8 | 10,000.7 | 142,763.4 | 0.91 | 0.35 | 4.41 |
| Баяндэлгэр | 16,986.0 | 36,918.5 | 29,440.3 | 0.92 | 1.30 | 0.91 |
| Баянжаргалан | 9,924.7 | 8,478.8 | 16,914.1 | 0.54 | 0.30 | 0.52 |
| Баян-өнжүүл | 22,564.0 | 18,832.8 | 29,540.8 | 1.22 | 0.66 | 0.91 |
| Баянхангай | 27,214.9 | 27,048.4 | 41,612.8 | 1.47 | 0.95 | 1.29 |
| Баянцагаан | 6,805.5 | 583,976.7 | 555,779.7 | 0.37 | 20.49 | 17.17 |
| Баянцогт | 57,362.5 | 458,025.7 | 265,437.9 | 3.10 | 16.07 | 8.20 |
| Баянчандмань | 56,115.8 | 93,064.9 | 48,768.9 | 3.04 | 3.27 | 1.51 |
| Борнуур | 38,130.3 | 46,266.5 | 50,564.8 | 2.06 | 1.62 | 1.56 |
| Бүрэн | 12,595.6 | 25,797.1 | 33,349.4 | 0.68 | 0.91 | 1.03 |
| Дэлгэрхаан | 14,248.2 | 12,386.0 | 24,826.4 | 0.77 | 0.43 | 0.77 |
| Жаргалант | 51,410.4 | 40,031.0 | 50,300.0 | 2.78 | 1.40 | 1.55 |
| Заамар | 45,719.6 | 58,486.2 | 85,333.4 | 2.47 | 2.05 | 2.64 |
| Лүн | 30,855.1 | 28,939.8 | 22,797.0 | 1.67 | 1.02 | 0.70 |
| Мөнгөнморьт | 21,029.0 | 20,152.1 | 41,295.7 | 1.14 | 0.71 | 1.28 |
| Өндөрширээт | 27,442.3 | 5,844.2 | 7,493.6 | 1.49 | 0.21 | 0.23 |
| Сүмбэр | 1,388.8 | 1,918.8 | 1,022.4 | 0.08 | 0.07 | 0.03 |
| Сэргэлэн | 17,509.1 | 30,545.6 | 45,677.0 | 0.95 | 1.07 | 1.41 |
| Угтаал | 24,578.4 | 28,152.0 | 26,225.5 | 1.33 | 0.99 | 0.81 |
| Цээл | 30,460.0 | 26,521.8 | 33,282.0 | 1.65 | 0.93 | 1.03 |
| Эрдэнэ | 23,224.5 | 22,063.5 | 47,974.8 | 1.26 | 0.77 | 1.48 |
| Эрдэнэсант | 21,879.0 | 25,515.0 | 35,711.5 | 1.18 | 0.90 | 1.10 |
| Зуунмод | 1,147,683.6 | 1,100,105.7 | 1,388,686.3 | 62.11 | 38.61 | 42.90 |
| Аймгийн дүн | 1,847,802.9 | 2,849,612.0 | 3,237,042.6 | 100.0 | 100.0 | 100.0 |
| Төвийн бүс | 1,210,836.3 | 1,769,860.8 | 2,069,173.8 | 65.53 | 62.11 | 63.92 |
| Зүүн бүс | 98,934.0 | 132,003.3 | 311,629.4 | 5.35 | 4.63 | 9.63 |
| Баруун бүс | 234,993.1 | 238,690.5 | 310,631.6 | 12.72 | 8.38 | 9.60 |
| Хойт бүс | 303,039.5 | 709,057.4 | 545,607.8 | 16.40 | 24.88 | 16.86 |

Аж үйлдвэрийн салбарт 2008 оны 6 сард нийт 697 хүн ажиллаж бүтээмж 3488.03 мянган ₮ байгаа нь өнгөрсөн оны мөн үеэс 56.9, 2006 оноос 1.2 дахинаар тус тус өсөв.



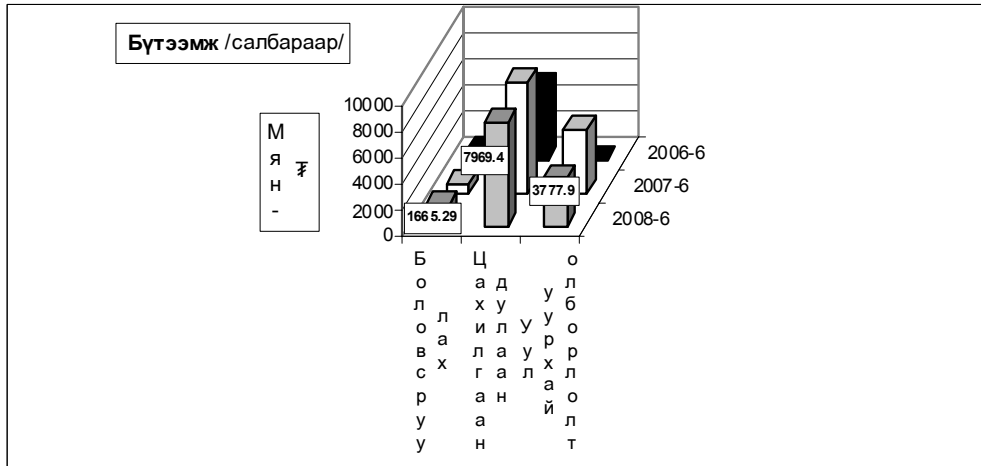
АЖ ҮЙЛДВЭРИЙН АЖИЛЛАГСДЫН ТОО, сарын эцэст
EMPLOYMENT IN INDUSTRY, at the end of the month

| АЖ ҮЙЛДВЭРИЙН САЛБАР INDUSTRIAL SECTOR | 2006 VI | 2007 VI | 2008 VI | Дүнд эзлэх хувь Percentage share to total | | | 2008% 2007% |
|---|--------------|--------------|------------|--|---------------|---------------|----------------|
| | | | | 2006 | 2007 | 2008 | |
| Нийт дүн Total | 1,046 | 1,016 | 697 | 100 | 100 | 100 | 68.6% |
| Ашигт малтмал олборлолт mining and quarrying | 0 | 55 | 109 | 0.00% | 5.41% | 15.64% | 0.0% |
| Боловсруулах аж үйлдвэр / manufacturing/ | 848 | 792 | 423 | 81.07% | 77.95% | 60.69% | 53.4% |
| Хүнсний бүтээгдэхүүн, ундаа үйлдвэрлэл Manufacture of food products and beverages | 89 | 114 | 102 | 8.51% | 11.22% | 14.63% | 89.5% |
| Сүү, сүүн бүтээгдэхүүн үйлдвэрлэл Manufacture of dairy products | 2 | 0 | 0 | 2.2% | 0.0% | 0.0% | 0.0% |
| Үр тарианы гурил, цардуул, малын тэжээл Manufacture of grain mill products, Starches, starch products, and prepared animal feeds | 3 | 0 | 0 | 3.4% | 0.0% | 0.0% | 0.0% |
| Хүнсний бусад бүтээгдэхүүний, үйлдвэрлэл Manufacture of other food products | 41 | 54 | 38 | 46.1% | 47.4% | 37.3% | 70.4% |
| Ундаа үйлдвэрлэл/согтууруулах ундаа ороод/ Manufacture of beverages | 43 | 60 | 64 | 48.3% | 52.6% | 62.7% | 106.7% |
| Нэхмэлийн үйлдвэрлэл Manufacture of textiles | 19 | 23 | 10 | 1.816% | 2.264% | 1.435% | 43.5% |
| Хувцас үйлдвэрлэл, үслэг арьс боловсруулалт Manufacture of wearing apparel dressing and dyeing of fur | 562 | 498 | 208 | 53.73% | 49.02% | 29.84% | 41.8% |
| Арьс шир боловсруулах, ширэн эдлэл, гутал үйлдвэрлэл Tanning, dressing of leather, manufacture of luggage, handbagz, saddlery harnesses, footwear | 84 | 125 | 40 | 8.03% | 12.30% | 5.7% | 32% |
| Мод, модон эдлэл Manufacture of wood and wooden products | 84 | 21 | 52 | 8.03% | 2.07% | 7.46% | 247.6% |
| Нийтлэх, хэвлэх, дуу бичлэг хийх ажиллагаа Publishing, printing and reproduction of recorded media | 3 | 3 | 3 | 0.287% | 0.295% | 0.430% | 0.0% |
| Төмрийн үйлдвэрлэл Manufacture of basic metals | 7 | 8 | 8 | 0.669% | 0.787% | 1.148% | 100.0% |
| Цахилгаан, дулаан, уур үйлдвэрлэл Electricity, thermal energy, steam | 198 | 169 | 165 | 18.93% | 16.63% | 23.67% | 97.6% |
| Цахилгаан, дулаан, уур үйлдвэрлэл Electricity, thermal energy, steam | 138 | 109 | 105 | 69.70 | 64.50 | 63.64 | 96.3% |
| Ус ариутгал, усан хангамж Collection, purification and distribution of water | 60 | 60 | 60 | 30.30 | 35.50 | 36.36 | 100.0% |



АЖ ҮЙЛДВЭРИЙН САЛБАРЫН ХӨДӨЛМӨРИЙН БҮТЭЭМЖ * салбараар, 2000 оны зэрэгцүүлэх үнээр
INDUSTRIAL LABOUR PRODUCTIVITY*, by division, at constant prices of 2000


| АЖ ҮЙЛДВЭРИЙН САЛБАР INDUSTRIAL SECTOR | 2006 | 2007 | 2008 | 2008 | 2008 |
|---|----------|----------|-----------|---------|--------|
| | VI | VI | VI | 2006 | 2007 |
| Нийт дүн Total | 1,575.11 | 2,223.72 | 3,488.03 | 221.4% | 156.9% |
| Ашигт малтмал олборлолт mining and quarrying | 0.0 | 4,960.00 | 3,777.87 | 0.0% | 76.2% |
| Боловсруулах аж үйлдвэр / manufacturing / Manufacture of food products and beverages | 646.20 | 679.04 | 1,665.29 | 257.7% | 245.2% |
| Хүнсний бүтээгдэхүүн, ундаа үйлдвэрлэл Manufacture of food products and beverages | 1,213.5 | 1,757.9 | 1,004.98 | 82.8% | 57.2% |
| Сүү, сүүн бүтээгдэхүүн үйлдвэрлэл Manufacture of dairy products | 340.0 | 0.0 | 0.0 | 0.0% | 0.0% |
| Үр тарваны гурил, цардуул, малын гэжээл Manufacture of grain mill products, Starches, starch products and prepared animal feeds | 100.0 | 0.0 | 0.0 | 0.0% | 0.0% |
| Хүнсний бусад бүтээгдэхүүний үйлдвэрлэл Manufacture of other food products | 755.0 | 1,218.5 | 1,305.26 | 172.9% | 107.1% |
| Ундаа үйлдвэрлэл/сортууруулах ундаа ороод/ Manufacture of beverages | 1,768.9 | 2,243.3 | 826.69 | 46.7% | 36.9% |
| Нэхмэлийн үйлдвэрлэл Manufacture of textiles | 557.5 | 365.2 | 1,020.90 | 183.1% | 279.5% |
| Хувцас үйлдвэрлэл, үслэг арьс боловсруулалт Manufacture of wearing apparel dressing and dyeing of fur | 610.4 | 449.8 | 1,971.29 | 323.0% | 438.3% |
| Арьс шир боловсруулах, ширэн эдлэл, гутал үйлдвэрлэл Tanning, dressing of leather, manufacture of luggage, handbags, saddlery harnesses, footwear | 348.8 | 312.8 | 2,799.94 | 802.7% | 895.1% |
| Мод, модон эдлэл Manufacture of wood and wooden products | 362.9 | 1,481.0 | 601.06 | 165.6% | 40.6% |
| Нийтлэх, хэвлэх, дуу бичлэг хийх ажиллагаа Publishing, printing and reproduction of recorded media | 5,155.5 | 666.7 | 1,496.93 | 29.0% | 224.5% |
| Төмрийн үйлдвэрлэл Manufacture of basic metals | 1,584.0 | 4,100.0 | 4,240.39 | 267.7% | 103.4% |
| Цахилгаан, дулаан, уур үйлдвэрлэл Electricity, thermal energy, steam | 5,553.5 | 8,572.2 | 7,969.39 | 143.50% | 93.0% |
| Цахилгаан, дулаан, уур үйлдвэрлэл Electricity, thermal energy, steam | 7,943.1 | 13,246.8 | 12,479.48 | 157.11% | 94.2% |
| Усны ариутгал, усан хангамж Collection, purification and distribution of water | 57.2 | 80.0 | 76.73 | 134.15% | 95.9% |



Ахуй үйлчилгээний байгууллагууд оны эхний 6 сард 370 цэгт 475 хүн ажиллаж 253921.3 мянган ₮-ийн орлого үйлчилгээний ажил хийж 120764.0 мянган ₮-ийн зардал гаргаж 62020 хүнд үйлчилжээ. Нийт орлогын 29.89 хувь нь оёдол, 15.49 хувь нь гутал, 10.77 хувь нь модон эдлэл, 17.92 хувь нь тээврийн хэрэгслийн болон ахуйн техникийн засвар, 16.24 хувь нь үсчин гоо засал, гэрэл зураг, 2.79, хувь нь халуун усны, 8.9 хувь нь бусад үйлчилгээний орлого ЭЗЛЭВ.

А хуйн үйлчилгээний газруудын орлогын гүйцэтгэлийг гол нэр төрлөөр үзүүлбэл:

| Сумд | Бүгд | | Үүнээс | | | | | | | | | | | |
|--------------|-----------------|-----------------------|----------------|-----------------------|----------------|-----------------------|------------------------|-----------------------|------------------|-----------------------|----------------|-----------------------|---------------|-----------------------|
| | | | Оёдол | | Гутал засвар | | Ахуйн техникийн засвар | | Үсчин, гоо засал | | Гэрэл зураг | | Халуун ус | |
| | Орлого | Үйлчлүүлсэн хүний тоо | Орлого | Үйлчлүүлсэн хүний тоо | Орлого | Үйлчлүүлсэн хүний тоо | Орлого | Үйлчлүүлсэн хүний тоо | Орлого | Үйлчлүүлсэн хүний тоо | Орлого | Үйлчлүүлсэн хүний тоо | Орлого | Үйлчлүүлсэн хүний тоо |
| Алтанбулаг | 4,024.0 | 770 | 2,900.0 | 91 | 298.0 | 95 | | | 338.0 | 235 | 358.0 | 219 | 130.0 | 130 |
| Аргалант | 1,793.2 | 7,075 | 679.0 | 41 | 750.0 | 31 | | | 155.0 | 6,370 | 131.6 | 458 | 77.6 | 175 |
| Архуст | 10,205.0 | 506 | 450.0 | 30 | 9,530.0 | 255 | | | | | 105.0 | 220 | | |
| Батсүмбэр | 8,226.0 | 2,048 | 5,404.0 | 615 | 264.0 | 75 | | | 356.3 | 351 | 1,101.0 | 548 | 310.7 | 434 |
| Баян | 4,870.0 | 1,966 | 2,280.0 | 152 | 360.0 | 60 | | | 455.0 | 635 | 120.0 | 200 | 810.0 | 610 |
| Баяндэлгэр | 6,484.0 | 1,268 | 1,569.0 | 120 | 3,130.0 | 485 | | | 675.0 | 134 | 705.0 | 161 | 405.0 | 368 |
| Баянжаргалан | 1,871.9 | 487 | 1,553.0 | 202 | 88.0 | 45 | | | 90.5 | 71 | 73.0 | 167 | | |
| Баян-өнжүүл | 7,604.5 | 1,265 | 2,850.0 | 186 | 199.5 | 39 | | | 451.0 | 301 | 69.0 | 68 | 618.0 | 459 |
| Баянхөнгө | 10,148.5 | 2,857 | 3,718.0 | 260 | 191.0 | 72 | | | 1,021.0 | 335 | 523.0 | 507 | 65.0 | 88 |
| Баянцагаан | 1,339.6 | 283 | 1,157.0 | 98 | | | | | | | 51.0 | 94 | 71.6 | 89 |
| Баянцогт | 1,157.8 | 730 | 332.0 | 54 | 80.0 | 10 | | | 70.2 | 78 | 245.1 | 420 | 150.0 | 125 |
| Баянчандмань | 7,662.0 | 3,368 | 2,656.0 | 271 | 622.0 | 383 | | | 444.0 | 241 | 430.0 | 466 | 135.0 | 170 |
| Борнуур | 20,226.4 | 6,415 | 6,236.2 | 233 | 1,901.6 | 73 | | | 1,110.8 | 998 | 636.9 | 676 | 1,053.8 | 1,004 |
| Бүрэн | 15,514.4 | 1,919 | 3,580.0 | 300 | 1,080.0 | 150 | | | 517.0 | 193 | 293.0 | 333 | 70.0 | 200 |
| Дэлгэрхаан | 1,646.0 | 351 | 850.0 | 57 | 350.0 | 53 | 50.0 | 24 | 100.0 | 44 | 146.0 | 165 | | |
| Жаргалант | 2,655.0 | 1,221 | 310.0 | 21 | 330.0 | 100 | 165.0 | 20 | 860.0 | 470 | 290.0 | 135 | 700.0 | 475 |
| Заамар | 2,435.0 | 1,966 | 600.0 | 68 | 305.0 | 93 | | | 600.0 | 178 | 550.0 | 980 | 380.0 | 649 |
| Лүн | 43,895.0 | 7,024 | 5,808.6 | 629 | 2,190.4 | 350 | 1,274.4 | 214 | 5,803.0 | 750 | 2,276.1 | 1,209 | 153.0 | 153 |
| Мянган орьт | 595.2 | 159 | 253.0 | 49 | | | | | 192.2 | 105 | | | | |
| Өндөрширээт | 1,484.5 | 305 | 690.0 | 67 | 41.0 | 5 | | | 258.0 | 87 | 398.0 | 126 | | |
| Сүмбэр | 849.5 | 58 | 476.0 | 27 | 150.0 | 5 | | | 23.5 | 10 | | | | |
| Сэргэлэн | 8,563.0 | 562 | 4,245.0 | 262 | | | | | 90.0 | 50 | 260.0 | 155 | | |
| Угтаал | 12,706.0 | 1,326 | 3,010.0 | 220 | 2,420.0 | 134 | | | 496.0 | 174 | 570.0 | 227 | | |
| Цээл | 2,906.0 | 875 | 1,209.0 | 48 | 336.0 | 117 | 101.0 | 12 | 844.0 | 343 | 416.0 | 355 | | |
| Эрдэнэ | 6,130.0 | 1,163 | 2,000.0 | 92 | | | | | 594.0 | 237 | 442.0 | 294 | 260.0 | 260 |
| Эрдэнэсант | 6,479.0 | 627 | 2,800.0 | 175 | 2,370.0 | 99 | | | 174.0 | 108 | | | 40.0 | 72 |
| Зуунмод | 62,449.8 | 15,424 | 18,281.0 | 3,030 | 12,345.0 | 4,038 | 5,101.0 | 599 | 9,655.7 | 2,461 | 5,680.0 | 2,654 | 1,665.0 | 1,430 |
| Дүн | 253921.3 | 62,020 | 75905.8 | 7398 | 39331.5 | 6767 | 6691.4 | 869 | 25374.2 | 14959 | 15869.7 | 10837 | 7094.7 | 6891 |
| Төвийн бүс | 83,980.9 | 18,304 | 29,433.0 | 3,667 | 12,842.5 | 4,172 | 5,101.0 | 599 | 10,534.7 | 3,047 | 6,418.0 | 3,190 | 2,484.6 | 2,108 |
| Зүүн бүс | 30,156.1 | 5,549 | 8,105.0 | 645 | 13,108.0 | 845 | 0.0 | 0 | 2,006.7 | 1,182 | 1,445.0 | 1,042 | 1,475.0 | 1,238 |
| Баруун бүс | 97,214.4 | 17,252 | 22,274.6 | 1,824 | 9,283.4 | 1,073 | 1,425.4 | 250 | 9,813.0 | 2,212 | 5,172.1 | 3,902 | 708.0 | 1,162 |
| Хойт бүс | 42,569.9 | 20,915 | 16,093.2 | 1,262 | 4,097.6 | 677 | 165.0 | 20 | 3,019.8 | 8,518 | 2,834.6 | 2,703 | 2,427.1 | 2,383 |



Аж үйлдвэр, ахуй үйлчилгээний салбарын мэдээний хамралт

Аж үйлдвэр, ахуй үйлчилгээний салбарын мэдээллийн хамралтыг сүүлийн 3 жилээр зэрэгцүүлэхэд 2008 оны II улиралд өмнөх оны мөн үеэс 6.8 хувь буюу 36 цэгээр, 2006 оныхоос 36.2 хувь буюу 151 цэгээр тус тус өсөв. Баян, Баянжаргалан, Жаргалант, Мөнгөнморьт, Сүмбэр, Эрдэнэ сумд цэг салбарын тоог өмнөх оноос 10.0-28.6 хувь буюу 1-4 цэгээр бууруулав.

АЖ ҮЙЛДВЭР, АХУЙ ҮЙЛЧИЛГЭЭНИЙ САЛБАРЫН МЭДЭЭНИЙ ХАМРАЛТ /сумдаар/
/Хамрагдсан цэг салбар тоогоор/

| /сумдаар/ | 2006 -06 | | 2007 -06 | | 2008 -06 | | хамралт өнгөрсөн он- той харьцсан % |
|--------------------|--------------|------------|--------------|------------|--------------|------------|--|
| | хамрагдсан | үүнээс | хамрагдсан | үүнээс | хамрагдсан | үүнээс | |
| | нэгж бүгд | ХХЭ | нэгж бүгд | ХХЭ | нэгж бүгд | ХХЭ | |
| Алтанбулаг | 9 | 6 | 14 | 8 | 14 | 11 | 100.0 |
| Аргалант | 5 | 4 | 12 | 18 | 12 | 11 | 100.0 |
| Архуст | 11 | 5 | 15 | 9 | 16 | 14 | 106.7 |
| Батсүмбэр | 18 | 13 | 16 | 10 | 18 | 12 | 112.5 |
| Баян | 18 | 12 | 20 | 12 | 18 | 15 | 90.0 |
| Баяндэлгэр | 13 | 7 | 21 | 15 | 29 | 14 | 138.1 |
| Баянжаргалан | 13 | 8 | 20 | 13 | 18 | 17 | 90.0 |
| Баян-Өнжүүл | 14 | 10 | 19 | 13 | 24 | 22 | 126.3 |
| Баянхангай | 15 | 10 | 14 | 9 | 14 | 13 | 100.0 |
| Баянцагаан | 12 | 10 | 10 | 8 | 12 | 10 | 120.0 |
| Баянцогт | 16 | 10 | 20 | 10 | 26 | 11 | 130.0 |
| Баянчандмань | 14 | 8 | 17 | 9 | 20 | 14 | 117.6 |
| Борнуур | 22 | 17 | 25 | 20 | 26 | 22 | 104.0 |
| Бүрэн | 15 | 12 | 16 | 13 | 17 | 16 | 106.3 |
| Дэлгэрхаан | 11 | 5 | 11 | 5 | 12 | 11 | 109.1 |
| Жаргалант | 10 | 8 | 19 | 9 | 16 | 10 | 84.2 |
| Заамар | 10 | 8 | 12 | 8 | 13 | 10 | 108.3 |
| Лүн | 39 | 33 | 48 | 42 | 52 | 51 | 108.3 |
| Мөнгөнморьт | 8 | 4 | 9 | 5 | 8 | 5 | 88.9 |
| Өндөрширээт | 11 | 7 | 12 | 8 | 13 | 12 | 108.3 |
| Сүмбэр | 10 | 9 | 14 | 13 | 10 | 9 | 71.4 |
| Сэргэлэн | 14 | 10 | 15 | 9 | 16 | 14 | 106.7 |
| Угтаал | 10 | 6 | 13 | 10 | 13 | 11 | 100.0 |
| Цээл | 4 | 3 | 15 | 9 | 16 | 14 | 106.7 |
| Эрдэнэ | 24 | 16 | 27 | 22 | 23 | 19 | 85.2 |
| Эрдэнэсант | 12 | 9 | 16 | 9 | 21 | 17 | 131.3 |
| Зуунмод | 59 | 52 | 82 | 74 | 91 | 88 | 111.0 |
| Аймгийн дүн | 417 | 302 | 532 | 390 | 568 | 473 | 106.8 |
| Төвийн бүс | 108 | 88 | 140 | 112 | 157 | 145 | 112.1 |
| Зүүн бүс | 87 | 52 | 112 | 76 | 112 | 84 | 100.0 |
| Баруун бүс | 127 | 93 | 157 | 113 | 171 | 155 | 108.9 |
| Хойт бүс | 95 | 69 | 123 | 89 | 128 | 89 | 104.1 |

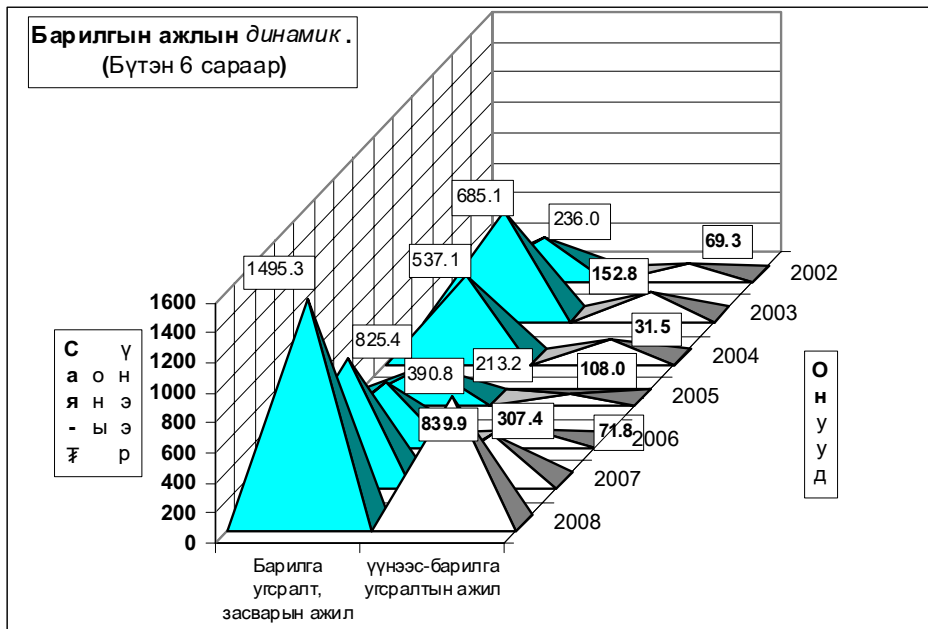


Б а р и л г а



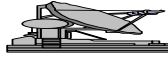
Барилгын гүйцэтгэгч 11 байгууллага оны эхний 6 сард **1495.28** сая ₮-ийн **барилга угсралт, засварын ажил** хийсэн нь өмнөх оны мөн үеэс **81.1 хувь** буюу **669.92** сая ₮-ийн ажил илүү гүйцэтгэв.

| (оны үнээр-мян.төг) (at current prices - thous.tog) | Бүтэн 6 сар -In first 6 months | | | | | | |
|---|---|----------|------------------|-----------------|-------------------------|----------|------------------|
| | 2002 | 2003 | 2004 | 2005 | 2006 | 2007 | 2008 |
| Барилга угсралт, засварын ажил-бүгд | 235952.4 | 685075.8 | 537129.9 | 213226.4 | 390776.8 | 825365.4 | 1495276.7 |
| Construction and repair - total | | | | | | | |
| үүнээс-барилга угсралтын ажил | 69285.8 | 152804.0 | 107971.4 | 31461.4 | 71803.0 | 307433.1 | 839941.1 |
| of which - construction | | | | | | | |
| (мян.төг -thous.tog) | 2008 онд | | | | | | |
| | Гүйцэтгэсэн аж ахуйн нэгжүүд Done by units | | | | | | |
| | Бүгд | | Төрийн | | Хувийн ба | | |
| | Total | | govern- ment | | private @ privatized | | |
| Барилга угсралт, засварын ажил-бүгд | | | 1495276.7 | 642646.7 | 852630.0 | | |
| Construction and repair- total | | | | | | | |
| үүнээс-барилга угсралтын ажил | | | 839941.1 | 244661.1 | 595280.0 | | |
| of which - construction | | | | | | | |
| Объектын нэр-мян.төг | 2008 оны гүйцэтгэл-Done by of 2008 year | | | Ашиглалтад | | | |
| | Жилийн эхнээс | | 06 сард | | | | |
| | In first of beginning year | | June | орсон хуч чадал | | | |
| Сэлэнгэ аймгийн Жавхлантайн хайрган зам | 39100.6 | | | | | | |
| Зуунмодоос Зүүндэлгэр хүртлэх асфалтан зам | 190560.5 | | 151941.1 | 1.5 км | | | |
| Хар хорин- хужиртын хатуу хучилттай зам | 15000.0 | | 15000.0 | 10.4 км | | | |
| Зуунмод сумын 5-р сургуулийн өргөтгөл | 180000.0 | | 54000.0 | 450 м2 | | | |
| Зуунмод сумын төвийн гэрэлтүүлэг | 75300.0 | | 59300.0 | 6 км | | | |
| Төв-ус ХК-ны гаргасан 10 худаг | 100000.0 | | 100000.0 | 50-110 м гүн | | | |
| Тунгалаг-ус ХХК-ны гаргасан 14 худаг | 140000.0 | | 140000.0 | 50-110 м гүн | | | |
| Мөнгөнморьт сумын 75 хүүхдийн цэцэрлэг | 19980.0 | | | 19980.0 | | | |
| Дэлгэрхаан сумын спорт цогцолбор | 80000.0 | | 80000.0 | 450 м2 | | | |
| Улаанбаатар Дундговийн хайрган замын засвар | 169597.5 | | 68807.2 | 275 км | | | |
| Улаанбаатар -Чойрийн асфалтон замын засвар | 55119.2 | | 16402.8 | 78 км | | | |
| Батсүмбэр сумын төвийн замын засвар | 15000.0 | | | 3.3 км | | | |
| Зуунмод сумын төвийн асфалтон замын засвар | 49999.9 | | 34262.3 | 7 км | | | |
| Зуунмод сумаас 016-р анги хүртлэх хайрган замын засвар | 27700.0 | | | 6 км | | | |
| Стадионы зам , талбайн тохижилт | 70000.0 | | 70000.0 | | | | |
| Улаанбаатар-Зуунмодын замын засвар | 4099.6 | | 4099.6 | 4 км | | | |
| Мандалговь-Даланзадгадын замын засвар | 6469.4 | | 6469.4 | 315 км | | | |
| Зуунмод сумын 1 цэгийн үйлчилгээний засвар | 21000.0 | | | | | | |
| Зуунмод сумын 10-р байрны дээврийн засвар | 6500.0 | | | | | | |
| Угтаалын ЗДТГ-ын конторын засвар | 68000.0 | | 68000.0 | | | | |
| Зуунмод сумын 20-р байрны дээврийн засвар | 12000.0 | | 12000.0 | | | | |
| Зуунмод сумын 21-р байрны дээврийн засвар | 11700.0 | | 11700.0 | | | | |
| Тагнуулын газрын конторын засвар | 25000.0 | | 25000.0 | | | | |
| Жаргалантын дотуур байрны засвар | 49600.0 | | 49600.0 | | | | |
| Дэлгэрхааны сургуулийн засвар | 39950.0 | | 39950.0 | | | | |
| Зуунмод сумын 9-р байрны дээврийн засвар | 13000.0 | | | | | | |
| Зуунмод сумын 22-р байрны дээврийн засвар | 11400.0 | | 11400.0 | | | | |



Барилга угсралт, засварын ажлын гүйцэтгэл, барилга байгууламжийн төрлөөр

| | | | Бүтэн 06 сар | | |
|---|--------------------------------|---|-----------------|-----------------|-----------------|
| | | | 2006 он | 2007 он | 2008 он |
| | | | (мянган-төгрөг) | | |
| 1. Шинэ барилга, өргөтгөл, шинэчлэл - бүгд | | | 71803.0 | 307433.4 | 839941.1 |
| Ү | Орон сууцны барилга | а. Угсармал | | | |
| | | б. Тоосгон | | | |
| | | в. Блокон | | | |
| Ү | Орон сууцны бус барилга | г. Бусад | | | |
| | | а. Үйлдвэрийн | | | |
| | | б. Худалдаа, үйлчилгээний | 11803.0 | | |
| н | Инженерийн барилга байгууламж | в. Зочид буудал | | | |
| | | г. Энэлэг | 60000.0 | | |
| | | д. Сүм хмйд | | | |
| э | Инженерийн барилга байгууламж | е. Сургууль, соёлын | | 7700.0 | 279980.0 |
| | | в. Контор | | | |
| | | ж. Бусад (контор, агуулах, гарааж, бусад) | | | |
| э | Инженерийн барилга байгууламж | а. Эрчим хүчний | | | 75300.0 |
| | | б. Холбооны | | | |
| | | в. Төмөр зам | | | |
| с | Инженерийн барилга байгууламж | г. Авто зам | 209733.4 | | 244661.1 |
| | | д. Гүүр, гүүрэн гарц | | | |
| | | е. Далан, суваг, шугам, сүлжээ | | 90000.0 | 240000.0 |
| | | в. Бусад (зам талбайн ажил, бусад) | | | |
| 2. Засвар - бүгд | | | 318973.8 | 517932.0 | 655335.6 |
| Үүнээс | Орон сууцны | | | 39810.0 | 53800.0 |
| | Орон сууцны бус | | 318973.8 | 305610.0 | 203550.0 |
| | Инженерийн барилга, байгууламж | | | 172512.0 | 397985.6 |
| 3. Барилга угсралт, засварын - бүгд | | | 390776.8 | 825365.4 | 1495277 |
| Б. ЗАСВАРЛАСАН ЗАМ, ГҮҮР | | | | | |
| Авто замын урт | а. Асфальт км | | | 10.4 | 101.5 |
| | б. Сайжржлсан км | | | 2.51 | 584.3 |
| Авто замын засвар нөхөлтийн ажил (нөхөөс) м2 | | | | | 2512.4 |
| Гүүр | а. бетон | ш | | | |
| | б. бусад | уртааш м м уртааш м | | | |
| В. АЖИЛЛАГСАД | | | | | |
| Ажиллагсад | бүгд | | 242 | 273 | 239 |
| | нийт ажиллагсад | | 224 | 213 | 196 |
| | барилгын | барилгын ажиллагсад | 28 | 38 | 29 |
| Цалин | инженер техникийн ажиллагсад | | 179 | 188 | 175 |
| | мэргэжлийн ажиллагсад | | | | |
| т ажиллагсадын цалин | | | 45700.2 | 44437.9 | 112884.2 |
| барилгын ажиллагсадын цалин | | | 43550.2 | 31429.4 | 96926.3 |



Т э э в э р , Х о л б о о

2008 оны эхний 6 сард авто тээврээр үйлчилгээ хийдэг компани, хоршоо, хувиараа хөдөлмөр эрхлэгч иргэд 230.7 мянган-тонн ачаа, 6661.9 мян-тонн-км_ын ачаа эргэлт, 209.5 мян-хүнд үйлчлэн 16471.1 мян-хүн-км-ийн зорчигч эргэлт гүйцэтгэсэн нь өмнөх оны мөн үеийнхээс ачаа эргэлт 3040.8 мян-тн-км_ээр, зорчигч эргэлт 3566.3 мян-хүн-км_ээр тус бүр илүү гүйцэтгэв. Үйлчлүүлсэн хүний тоо 37.1 мянган хүнээр нэмэгдэж, тээсэн ачаа 154.6 мянган-тонноор буурлаа.

Тээвэр - Transport.

| Тээврийн үзүүлэлтүүд <i>Transport indicators</i> | Хэмжих нэгж | 2006 ҮИ | 2007 ҮИ | 2008 ҮИ | 2008 / 2007% | |
|---|----------------------------|------------|------------|------------|--------------|--------|
| | | | | | тоогоор | хувиар |
| Тээсэн ачаа - Бүгд <i>Carried freight-total</i> | мян-тонн thous-tons | 93.1 | 385.3 | 230.7 | -154.6 | 59.9% |
| Ачаа эргэлт - Бүгд <i>Freight turnover-total</i> | мян-тн-км thous-tons-km | 3540.5 | 3621.1 | 6661.9 | 3040.8 | 184.0% |
| Зорчигчид - Бүгд <i>Passengers -total</i> | мян-хүн thous-persons | 161.3 | 172.4 | 209.5 | 37.1 0.0 | 121.5% |
| Зорчигч эргэлт - Бүгд <i>Passenger turnover -total</i> | мян-х-км thous pass-km | 11918.1 | 12904.8 | 16471.1 | 3566.3 | 127.6% |

Сумдын тээврийн үйлчилгээ эрхэлдэг
аж ахуйн нэгж, хувь хүмүүсийн
2008 оны 2 улирлын мэдээ

| | Ачаа эргэлт мян-тн-км | Тээсэн ачаа мян-тн | Зорчигч эргэлт мян-хүн-к | Тээсэн зорчигч мян-хүн | Тээврийн нийт орлого мян-т |
|--------------------|-----------------------------|--------------------------|--------------------------------|------------------------------|----------------------------------|
| Алтанбулаг | 25.0 | 0.4 | 15.1 | 2.10 | 810.00 |
| Аргалант | 29.9 | 0.5 | 7.7 | 1.4 | 2527.0 |
| Архуст | 14.4 | 0.5 | 191.7 | 1.00 | 4700.00 |
| Батсүмбэр | | | | | |
| Баян | | | | | |
| Баяндэлгэр | 3.6 | 0.5 | 114.9 | 3.10 | 3680.00 |
| Баянжаргалан | 4.9 | 11.7 | 52.8 | 8.4 | 2450.0 |
| Баянөнжүүл | | | 19.2 | 1.8 | 2352.0 |
| Баянхангай | 171.2 | 26.6 | 145.0 | 0.5 | 6008.0 |
| Баянцагаан | 132.6 | 0.6 | 42.9 | 2.7 | 1100.0 |
| Баянцогт | 31.3 | 0.3 | 376.0 | 2.8 | 18960.0 |
| Баянчандмань | 39.4 | 0.6 | 3916.8 | 28.8 | 79200.0 |
| Борнуур | 37.5 | 12.1 | 450.0 | 3.0 | 9350.0 |
| Бүрэн | 20.0 | 0.4 | 42.0 | 0.80 | 3100.00 |
| Дэлгэрхаан | | | 1383.8 | 2.2 | 29700.0 |
| Жаргалант | 488.3 | 9.6 | 625.0 | 3.7 | 27800.0 |
| Заамар | 2698.2 | 12.6 | 400.0 | 1.1 | 7840.0 |
| Лүн | | | 182.0 | 0.7 | 4236.0 |
| Мөнгөнморьт | | | 210.1 | 0.7 | 2880.0 |
| Өндөрширээт | 47.4 | 0.1 | 280.8 | 1.4 | 11835.0 |
| Сүмбэр | 15.2 | 1.5 | 30.4 | 0.4 | 3648.1 |
| Сэргэлэн | | | 67.0 | 4.8 | 4850.0 |
| Угтаал | 114.8 | 62.4 | 329.3 | 0.90 | 18794.00 |
| Цээл | 211.0 | 1.7 | 356.0 | 2.00 | 40731.00 |
| Эрдэнэ | 143.8 | 3.0 | 12.8 | 0.8 | 2800.0 |
| Эрдэнэсант | 87.1 | 0.3 | 501.1 | 4.3 | 135060.0 |
| Зуун мод | 2346.3 | 85.3 | 6718.7 | 130.0 | 113929.0 |
| Бусад | | | | | |
| Аймгийн дүн | 6661.9 | 230.7 | 16471.1 | 209.4 | 538340.1 |

Холбоо.

Холбоо ашиглалтын орлого оны эхний 6 сард **135629.1** мянган ₮ болж, үүнээс хүн амаас орсон орлого 51125.7 мянган ₮ болж, өмнөх оны мөн үетэй харьцуулахад 12.64 хувь буюу 35881.5 мянган ₮-өөр буурлаа.

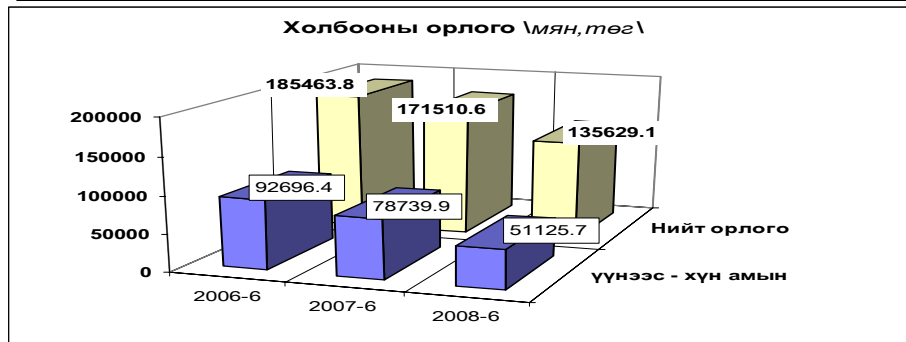
Шуудан холбооны албаны үйлчилгээний орлого 27846.0 мянган ₮ болж, нийт орлогын 79.1 хувь нь хүн амд үйлчилсэний орлого байна. Нийт орлогын 20.8 хувийг албан бичгийн, 2.04 хувийг зорчигчдын, 53.7 хувийг хэвлэлийн шимтгэлийн орлого эзлэв. УБ шуудан ХХК-ний аймаг дахь салбар 7646.7 мянган ₮-ийн үйлчилгээ явууллаа.

Аймаг дахь үүрэн телефоны Мобикомийн салбар 1240.8 сая ₮-ийн үйлчилгээ хийж, 12050 хэрэглэгчтэй; Скайтелын салбар 83.9 сая ₮-ийн үйлчилгээ үзүүлж, 5353 хэрэглэгчтэй; Жи-Мобайлын салбар 24.3 сая ₮-ийн үйлчилгээ үзүүлж, 944 хэрэглэгчтэй; Юнителын салбар 92.4 сая ₮-ийн үйлчилгээ үзүүлж, 1810 хэрэглэгчтэй болсноор, нийт хэрэглэгчдын тоо 20157-д хүрлээ. Шинээр I,II улиралд **Юнител**; Дэлгэрхаан, **Скайтел**; Алтанбулаг, Баянцогт, Лүн, Угтаал, **Мобиком**; Сүмбэр, Бүрэн, Баянцагаан, Баян-Өнжүүл, Угтаал, Цээл, Мөнгөнморьт, Өндөрширээт, Сэргэлэн, Баянжаргалан, Дэлгэрхаан, Баянхангай, Архуст, Заамар, **Жи-Мобайл**; Мөнгөнморьт, Баянжаргалан суманд тус бүр орлоо.

Кабелийн телевизүүд 7190.0 мянган ₮-ийн үйлчилгээ явуулж, КаТВ-ийн цэгийн тоо 570 байгаагийн 568 нь айл өрхөд ногдлоо.

Холбооны үндсэн үзүүлэлт. Эхний 6 сар
MAIN INDICATORS OF COMMUNICATION, in first 6 months

| Үзүүлэлтүүд Indicators | 2006 ОН | 2007 ОН | 2008 ОН | 2008 2007 |
|---|------------|------------|------------|--------------|
| Нийт орлого мян-төг <i>Total revenue, at current prices thous tog</i> | 185463.8 | 171510.6 | 135629.1 | 79.1% |
| үүнээс - хүн амын <i>Of which: from population</i> | 92696.4 | 78739.9 | 51125.7 | 64.9% |
| Телефон цэг тоогоор <i>Number of telephones, to</i> | 2,050 | 1,810 | 1,608 | 88.8% |
| үүнээс: айл өрхийн | 1395 | 1161 | 758 | 65.3% |
| Шуудангийн орлого <i>Postal service company</i> | 14,190.5 | 20,478.7 | 27,846.0 | 136.0% |
| үүнээс - хүн амын <i>Of which: from population</i> | 12540.3 | 17330.5 | 22042.1 | 127.2% |



Шуудан холбооны үндсэн үзүүлэлт. Эхний 6 сар

MAIN INDICATORS OF COMMUNICATION, in first 6 months

| Үзүүлэлт | Хэлбэр | Өмнөх оны мөн үе гүй | 2008 оны эхний 6 сар | | | 2008 2007% |
|---------------------------|----------|-------------------------|----------------------|------|-------|---------------|
| | | | төл | гүй | ТБ% | |
| Гарах захидал | Гадаадад | 84 | 77 | 67 | 87.0 | 79.8 |
| | Дотоодод | 909 | 710 | 889 | 125.2 | 97.8 |
| Албан бичиг | Гадаадад | 0 | 45 | 54 | 0.0 | |
| | Дотоодод | 4369 | 2633 | 2233 | 84.8 | 51.1 |
| Гарах илгээлт | Гадаад | 58 | 87 | 38 | 43.7 | 65.5 |
| | Дотоод | 5 | 70 | 106 | | 2120.0 |
| Гарах Буухиа | Гадаад | 1 | 2 | 1 | 0.0 | 100.0 |
| | Дотоод | 1 | 5 | 8 | | 800.0 |
| Хэвлэл захиалга (мян-шир) | | 83.4 | 105.0 | 52.6 | 50.1 | 63.1 |
| Гардуулалт (тоо) | | 8 | 187 | 468 | 250.3 | 5850.0 |
| Зорчигчид (хүн) | | 30 | | | | 0.0 |

Холбооны салбаруудын орлого, эхний 6 сар

REVENUE COMMUNICATION, by location, in first 6 months

| | Нийт орлого (мян, төг) | | | 2008-6% 2007-6 |
|--------------------|---|------------------|---------------|--------------------------|
| | Дүн Total thous tog | Үүнээс: хүн амын | | |
| | | орлого | хувийн жин | |
| Алтанбулаг | 656.1 | 238.9 | 36.4% | 74.2 |
| Аргалант | 366.8 | 10.2 | 2.8% | 17.7 |
| Баян | 149.1 | 29.4 | 19.7% | 13.8 |
| Баянжаргалан | 3568.3 | 2631.1 | 73.7% | 104.7 |
| Баян-Өнжүүл | 749.4 | 130.2 | 17.4% | 18.0 |
| Баянхангай | 499.3 | 346.2 | 69.3% | 52.8 |
| Баянцагаан | 3820.7 | 2274.0 | 59.5% | 97.2 |
| Баянцогт | 2437.6 | 1206.1 | 49.5% | 79.1 |
| Баянчандмань | 4348.2 | 983.5 | 22.6% | 135.5 |
| Борнуур | 322.0 | 53.4 | 16.6% | 37.7 |
| Бүрэн | 3084.2 | 1195.5 | 38.8% | 28.0 |
| Дэлгэрхаан | 2568.1 | 1433.2 | 55.8% | 90.5 |
| Жаргалант | 2074.3 | 147.9 | 7.1% | 126.0 |
| Заамар | 890.2 | 225.2 | 25.3% | 18.9 |
| Лүн | 5182.4 | 1837.7 | 35.5% | 70.1 |
| Өндөрширээт | 3671.6 | 2738.8 | 74.6% | 83.4 |
| Сэргэлэн | 446.9 | 98.2 | 22.0% | 37.1 |
| Угтаал | 2167.6 | 433.1 | 20.0% | 63.0 |
| Цээл | 5457.0 | 3453.6 | 63.3% | 99.5 |
| Эрдэнэсант | 1490.3 | 237.3 | 15.9% | 147.8 |
| ЗМ, Хот хооронд | 91679.0 | 31422.2 | 34.3% | 87.5 |
| Аймгийн дүн | 135629.1 | 51125.7 | 37.7% | 79.1 |

Соёл.

Урлаг, соёлын (Театр, киноны хүрээлэн, Музей) байгууллагууд 13.7 мянган хүнд үйлчилсэн нь өмнөх оны мөн үеэс 2.8 дахин буурч, 9332.0 мянган ₮-ийн орлого орууллаа.

Соёл урлагийн байгууллагуудын үндсэн үзүүлэлтүүдийн биелэлтийг үзүүлбэл

| | 2006 ҮИ | 2007 ҮИ | 2008 ҮИ | 2008/ 2007 | |
|--|------------|------------|------------|------------|--------|
| | | | | тоогоор | хувиар |
| Соёл урлагаар үйлчлүүлэгчид (үзэгч)-ийн Дүн (мян-хүн) | 10.0 | 38.8 | 13.7 | -25.1 | 35.3% |
| үүнээс: - ХЖХүрээлэнгийн | 4.2 | 32.0 | 7.3 | -24.7 | 22.8% |
| - Музейн | 5.8 | 6.8 | 6.4 | -0.4 | 94.1% |
| Соёлын байгууллагын орлого Бүгд (мян, төгрөг) | 3636.6 | 6571.0 | 9332.0 | 2761.0 | 142.0% |
| үүнээс: - ХЖХүрээлэнгийн | 1874.8 | 4853.0 | 5581.5 | 728.5 | 115.0% |
| үүнээс үзвэрийн | 1874.8 | 4850.0 | 5581.5 | 731.5 | 0.0% |
| - Музейн орлого бүгд | 1761.8 | 1718.0 | 3750.5 | 2032.5 | 218.3% |
| үүнээс үзвэрийн | 1761.8 | 1598.0 | 3470.5 | 1872.5 | 217.2% |

Эрүүл мэнд.

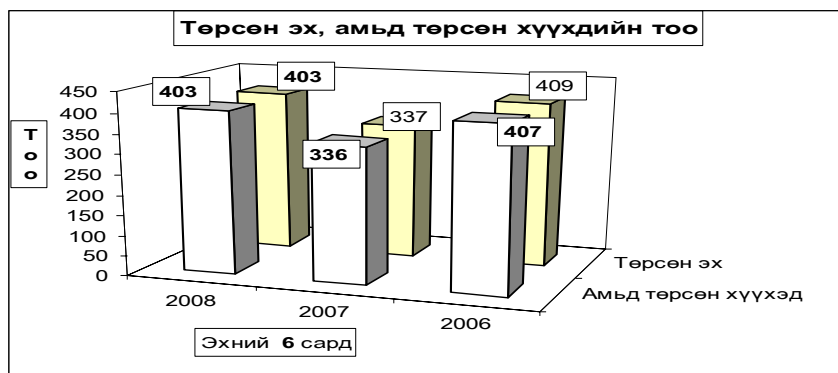
2008 оны эхний 6 сард 8667 өвчтөн эмнэлэгт хэвтэн эмчлэгдэн гарсан нь нэг өвчтөнд дунджаар 8,77 ор хоног ногдлоо.

Эрүүл мэндийн байгууллагын мэдээгээр оны эхний 6 сард 403 хүүхэд мэндэлсэн нь 2006 оны мөн үеэс 6 хүүхдээр буурч, 2007 оныхоос 66 хүүхдээр өсчээ.

Төрөлт, эндсэн эх, хүүхдийн тоо. (эхний 6 сар)
NUMBER OF BIRTHS, MATERNAL AND CHILD DEATH: (In the first 6 months)

| | 2006 | 2007 | 2008 | 08-6-30 |
|---|------|------|------|---------|
| | 6-30 | 6-30 | 6-30 | 07-6-30 |
| <i>Амаржсан эх</i> (Number of mothers delivered child) | 409 | 337 | 403 | 119.6% |
| <i>Амьд төрсөн хүүхэд</i> Live births | 407 | 336 | 403 | 119.9% |
| <i>Төрөхийн улмаас эндсэн эх</i> Maternal deaths | 0 | 0 | 0 | 0.0% |
| <i>1 хүртэлх насандаа эндсэн хүүхэд</i> Infant mortality | 4 | 3 | 4 | 133.3% |
| <i>1-4 хүртэлх насандаа эндсэн хүүхэд</i> Child mortality (aged 1-4) | 2 | 0 | 0 | 0.0% |

Он гарсаар 1 хүртэл насандаа нас барсан хүүхдийн тоо өмнөх оноос 1-ээр өслөө.



Нас барсан хүүхдийн тоо (Эхний 6 сар)
INFANT MORTALITY In the First 6 months

| | 2007 оны бүтэн 6 сар | | | 2008 оны бүтэн 6 сар | | |
|--------------------|----------------------|-------------|-----------|----------------------|-------------|-----------|
| | 0-16 насны бүгд | Ү ү н э э с | | 0-16 насны бүгд | Ү ү н э э с | |
| | | 1 хүртэл | 1-4 насны | | 1 хүртэл | 1-4 насны |
| Алтанбулаг | | | | 1 | | 1 |
| Борнуур | 1 | | 1 | | | |
| Зуунмод | 2 | | 2 | 3 | | 3 |
| Аймгийн дүн | 3 | 3 | 0 | 4 | 4 | 0 |

Эмнэлгийн мэдээгээр оны эхний 6 сард 197 хүн нас барсан нь өнгөрсөн оны мөн үеийнхээс 5.05 хувиар өсч, нас барсан хүний 16.7 хувь буюу 33 нь эмнэлэгт нас баржээ.

Нас барсан хүний тоо
INFANT MORTALITY In the first 6 months

| | 2007 оны бүтэн 6 сар | | 2008 оны бүтэн 6 сар | | Оны эхнээс 1000 хүнд ногдох нас баралт | | |
|--------------------|----------------------|-----------------|----------------------|-----------------|--|------------|------------|
| | Нас барсан Бүгд | үүнээс эмнэлэгт | Нас барсан Бүгд | үүнээс эмнэлэгт | 2006 | 2007 | 2008 |
| | | | | | | | |
| Аргалант | 2 | | 2 | | 1.1 | 1.0 | 1.0 |
| Архуст | 2 | 1 | | | 0.0 | 1.4 | 0.0 |
| Батсүмбэр | 18 | 2 | 14 | 2 | 1.9 | 2.8 | 2.1 |
| Баян | 4 | 2 | | | 0.5 | 1.9 | 0.0 |
| Баяндэлгэр | 3 | | 1 | | 1.7 | 2.7 | 0.9 |
| Баянжаргалан | 4 | 1 | 5 | | 0.6 | 2.5 | 3.1 |
| Баян-Өнжүүл | 4 | 1 | 5 | 1 | 1.2 | 1.6 | 2.0 |
| Баянхангай | 2 | | 6 | 1 | 1.3 | 1.3 | 1.8 |
| Баянцагаан | 5 | 1 | 7 | | 2.6 | 2.2 | 5.0 |
| Баянцогт | 3 | | | | 2.6 | 1.5 | 0.0 |
| Баянчандмань | 12 | | 6 | 1 | 2.1 | 3.6 | 3.0 |
| Борнуур | 13 | 3 | 8 | 2 | 0.2 | 2.8 | 1.7 |
| Бүрэн | 2 | | 5 | 1 | 1.2 | 0.6 | 1.6 |
| Дэлгэрхаан | 3 | 2 | 8 | 1 | 2.5 | 1.5 | 4.0 |
| Жаргалант | 14 | | 12 | 2 | 1.2 | 2.4 | 2.1 |
| Заамар | 7 | 2 | 13 | 3 | 1.2 | 1.2 | 2.2 |
| Лүн | 7 | 1 | 3 | | 2.7 | 2.8 | 1.2 |
| Мөнгөнморьт | 2 | | 8 | 1 | 1.0 | 1.1 | 4.2 |
| Өндөрширээт | 5 | 2 | 5 | 2 | 1.1 | 2.6 | 2.5 |
| Сүмбэр | | | 1 | 1 | 1.9 | 0.0 | 0.6 |
| Сэргэлэн | | | 2 | | 0.0 | 0.0 | 1.1 |
| Угтаал | 6 | 2 | 7 | | 1.3 | 2.5 | 3.1 |
| Цээл | 5 | 2 | 4 | | 2.0 | 2.1 | 1.7 |
| Эрдэнэ | 8 | 2 | 10 | 4 | 2.9 | 2.3 | 2.8 |
| Эрдэнэсант | 8 | | 13 | | 2.0 | 1.6 | 2.6 |
| Зуунмод | 57 | 17 | 43 | 10 | 3.2 | 3.9 | 2.9 |
| Аймгийн дүн | 198 | 41 | 197 | 33 | 1.8 | 2.2 | 2.2 |

Халдварт өвчнөөр 474 хүн өвчилсөн нь өмнөх оны мөн үеийнхээс 2.6 хувь буюу 12 хүнээр өсч, Вируст гепатит, Цусан суулга зэрэг өвчнөөр өвчлөгчид өмнөх оны мөн үеэс өсчээ.

Өвчлөл: Архуст, Заамар, Лүн, Баянхангай, Баянцогт, Цээл, Бүрэн зэрэг сумдад өмнөх оны мөн үеэс өслөө. Зуунмод, Архуст, Жаргалант, Цээл, Баянхангай суманд вируст гепатит, Баянчандмань суманд гахай хавдар өвчлөл илүү олон тохиолдол гарлаа.

Халдварт өвчнөөр өвчлөгчдийн тоо
NUMBER OF INFECTIOUS DISEASE CASES

| | 2006- 6-30 | | 2007- 6-30 | | 2008- 6-30 | | 08-06-30 |
|--|------------|---------------|------------|---------------|------------|---------------|---------------|
| | тоо | хувийн жин | тоо | хувийн жин | тоо | хувийн жин | 07-06-30 |
| БҮГД / TOTAL / | 576 | 100.0% | 462 | 100.0% | 474 | 100.0% | 102.6% |
| Вируст гепатит Viral hepatitis | 42 | 7.3% | 40 | 8.7% | 188 | 39.7% | 470.0% |
| Халдварт мэнэн Bacterial meningitis | 0 | 0.0% | 0 | 0.0% | 1 | 0.2% | 0.0% |
| Улаан бурхан Measles | 0 | 0.0% | 0 | 0.0% | | 0.0% | 0.0% |
| Гахай хавдар Mumps | 142 | 24.7% | 7 | 1.5% | 6 | 1.3% | 0.0% |
| Салхин цэцэг Chickenpox | 15 | 2.6% | 34 | 7.4% | 16 | 3.4% | 0.0% |
| Сальмоналлоз Salmonella enteritis | 0 | 0.0% | 0 | 0.0% | | 0.0% | 0.0% |
| Цусан суулга Dysentery | 27 | 4.7% | 2 | 0.4% | 9 | 1.9% | 450.0% |
| Балнад Typhoid teuer | 0 | 0.0% | 0 | 0.0% | | 0.0% | 0.0% |
| Елом Yolom | 3 | 0.5% | 0 | 0.0% | 1 | 0.2% | 0.0% |
| Сурьбээ Tuberculosis | 66 | 11.5% | 67 | 14.5% | 49 | 10.3% | 73.1% |
| Тэмбүү Syphilis | 33 | 5.7% | 32 | 6.9% | 11 | 2.3% | 34.4% |
| Зэг хүйтэн Gonorrhoea | 37 | 6.4% | 22 | 4.8% | 5 | 1.1% | 22.7% |
| Трихомениаз | 51 | 8.9% | 47 | 10.2% | 27 | 5.7% | 57.4% |
| Бруцеллёз Brucellosis | 21 | 3.6% | 4 | 0.9% | 7 | 1.5% | 0.0% |
| Хямуу Scabies | 0 | 0.0% | 0 | 0.0% | | 0.0% | 0.0% |
| Бусад гар хөл амны өвчин Other | 139 | 24.1% | 207 | 44.8% | 154 | 32.5% | 0.0% |

Халдварт өвчнөөр өвчлөгчдийн тоо (Сумдаар) (Бүтэн 6 сар)
NUMBER OF INFECTIOUS DISEASE CASES (By SOMS) In the first 6 months

| | 2007 он | | | | 2008 он | | |
|--------------------|---------------|----------------------|---------------------|---------------|----------------------|---------------------|----------------------|
| | Бүгд Total | үүнээс | | Бүгд Total | үүнээс | | 2008 он % 2007 он |
| | | гепатит hepatitis | мэнэн meningitis | | гепатит hepatitis | мэнэн meningitis | |
| Алтанбулаг | 7 | | | 3 | | | 42.9% |
| Аргалант | 3 | | | | | | |
| Архуст | 1 | | | 35 | 31 | 1 | 3500.0% |
| Батсүмбэр | 9 | | | 10 | 2 | | 111.1% |
| Баян | 13 | | | 6 | 4 | | 46.2% |
| Баяндэлгэр | | | | 1 | | | |
| Баянжаргалант | 3 | | | 1 | 1 | | 33.3% |
| Баян-Өнжүүл | 4 | | | 2 | 1 | | 50.0% |
| Баянхангай | 3 | | | 17 | 6 | | 566.7% |
| Баянцагаан | 8 | | | 5 | 1 | | 62.5% |
| Баянцогт | 2 | | | 6 | 4 | | 300.0% |
| Баянчандмань | 21 | 18 | | 10 | 1 | | 47.6% |
| Борнуур | 6 | 2 | | 9 | 3 | | 150.0% |
| Бүрэн | 4 | | | 8 | 4 | | 200.0% |
| Дэлгэрхаан | | | | | | | |
| Жаргалант | 27 | | | 23 | 20 | | 85.2% |
| Заамар | 1 | | | 7 | 3 | | 700.0% |
| Лүн | 1 | | | 7 | | | 700.0% |
| Мөнгөнморьт | 4 | 1 | | 9 | 4 | | 225.0% |
| Өндөрширээт | 1 | | | | | | |
| Сүмбэр | 6 | | | 3 | 2 | | 50.0% |
| Сэргэлэн | 9 | 2 | | 1 | | | 11.1% |
| Угтаал | 4 | 1 | | 4 | 4 | | 100.0% |
| Цээл | 5 | | | 14 | 11 | | 280.0% |
| Эрдэнэ | 1 | | | 2 | | | 200.0% |
| Эрдэнэсант | 8 | 5 | | 11 | | | 137.5% |
| Зуунмод | 311 | 11 | | 280 | 86 | | 90.0% |
| Аймгийн дүн | 462 | 40 | | 474 | 188 | 1 | 102.6% |

Оны эхний 6 сард нийт гарсан халдварт өвчлөлд елом 0.21%, цусан суулга 1.90%, салхин цэцэг 3.38%, бэлгийн замын өвчлөлүүд 8.44%, сүрьеэ 10.34%, гар хөл амны өвчлөл 32.49%, вируст гепатит 39.66%,-ийг эзлэн, 10000 хүнд ногдох өвчлөл аймгийн дундаж 52 байгаа бол: Зуунмод суманд 189, Архуст 255, Цээл 60 Баянхангай 51, Баянчандмань 50, Баянхангай 50, ногдож байгаа бол, Халдварт шар аймгийн дундаж 21 байхад Архуст 226, Зуунмод 58, Цээл 47 гарчээ.

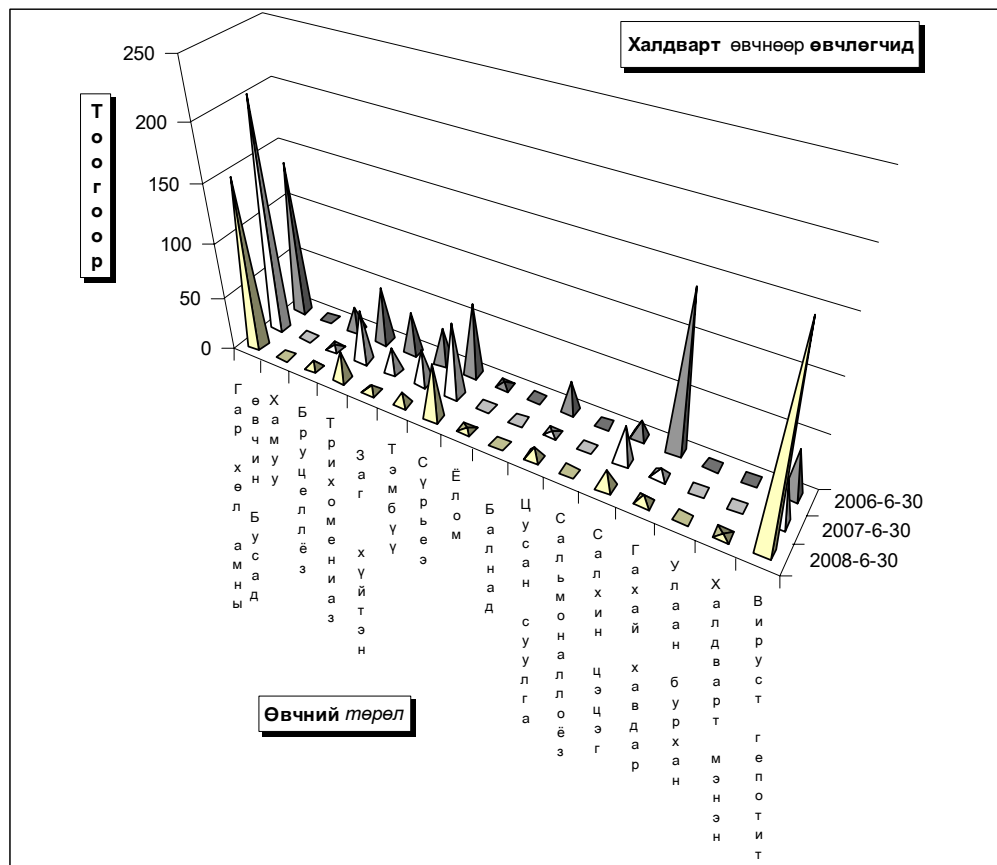
Халдварт өвчнөөр өвчлөгчдийн тоо (Сумдаар) (Бүтэн 6 сар)
NUMBER OF INFECTIOUS DISEASE CASES (By SOMs) In the first 6 months

| | Бүгд Total | Б ү г Д э э с | | | | | | | | | | | Бусад, гар хөл амны өвчлөл other | | |
|----------------------------|---------------|-----------------------------------|--|-----------------------------|---------------------------|-----------------------|-------------------------|---------------|-----------------------------|-------------------------------|--------------------|--------------------------|-------------------------------------|---------------------------------------|-----|
| | | Вируст гепатит viral hepatitis | Халдварт менин bacterial meningitis | Салхин цэцэг chicken-pox | Цусан суулга dysentery | Гахай хавдар mumps | Улаан бурхан measles | Елом yolom | Сүрьеэ tuber- culosis | Бруцеллёз brucel- iosis | Тэмбүү syphilis | Хүйтэн qonor- rhea | | Трихомо- ниаз, trich- omoniasis | |
| Алтанбулаг | 3 | | | | | | | 1 | 1 | | | | | | 1 |
| Аргалант | | | | | | | | | | | | | | | |
| Архуст | 35 | 31 | 1 | | | | | | | | | | | | 3 |
| Батсүмбэр | 10 | 2 | | 1 | | | | | 5 | | | | | | 2 |
| Баян | 6 | 4 | | | | | | | | 1 | | 1 | | | |
| Баяндэлгэр | 1 | | | | | | | | | | | | | | 1 |
| Баянжаргалан | 1 | 1 | | | | | | | | | | | | | |
| Баян-Өнжүүл | 2 | 1 | | | | | | | | | | 1 | | | |
| Баянхангай | 17 | 6 | | | | | | 1 | | | | | | | 10 |
| Баянцагаан | 5 | 1 | | | | | | 4 | | | | | | | |
| Баянцогт | 6 | 4 | | | | | | 1 | 1 | | | | | | |
| Баянчандмань | 10 | 1 | | | | 4 | | 3 | | | | | 2 | | |
| Борнуур | 9 | 3 | | | | | | 4 | | | | | | | 2 |
| Бүрэн | 8 | 4 | | | | | | 2 | 2 | | | | | | |
| Дэлгэрхаан | | | | | | | | | | | | | | | |
| Жаргалант | 23 | 20 | | | | | | 1 | | | | 2 | | | |
| Заамар | 7 | 3 | | | | | | 3 | 1 | | | | | | |
| Лүн | 7 | | | | | | | 4 | | 1 | | | | | 2 |
| Мөнгөнморьт | 9 | 4 | | | | | | 2 | | | | | | | 3 |
| Өндөрширээт | | | | | | | | | | | | | | | |
| Сүмбэр | 3 | 2 | | | | | | 1 | | | | | | | |
| Сэргэлэн | 1 | | | | | | | | | | 1 | | | | |
| Угтаал | 4 | 4 | | | | | | | | | | | | | |
| Цээл | 14 | 11 | | | | | | | | | | | | | 3 |
| Эрдэнэ | 2 | | | | | | | | | | | | | | |
| Эрдэнэсант | 11 | | | | | | | | 1 | 1 | | | | | 10 |
| Зуунмод | 280 | 86 | | 15 | 9 | 2 | | 1 | 16 | 1 | 8 | 3 | 22 | | 117 |
| Аймгийн дүн | 474 | 188 | 1 | 16 | 9 | 6 | 1 | 49 | 7 | 11 | 5 | 27 | 154 | | |
| Нийт өвчлөлд эзлэх хувь | 100.0 | 39.66 | 0.21 | 3.38 | 1.90 | 1.27 | 0.21 | 10.34 | 1.48 | 2.32 | 1.05 | 5.70 | 32.49 | | |

10000 хүн тутмаас халдварт өвчнөөр өвчлөгчид
INFECTIOUS DISEASES PER 10000 POPULATION

| Сумдаар (By-Soms) (Бүтэн 5 сар) | 2006 | 2007 | 2008 | вируст гепатит Viral hepatitis | | |
|--|-----------|-----------|-----------|-----------------------------------|----------|-----------|
| | | | | 2006 | 2007 | 2008 |
| Алтанбулаг | | 22 | 6 | | | |
| Аргалант | | 10 | | | | |
| Архуст | 13 | 7 | 255 | | | 226 |
| Батсүмбэр | 10 | 13 | 14 | 5 | | 3 |
| Баян | 15 | 63 | 29 | | | 19 |
| Баяндэлгэр | | 9 | | | | |
| Баянжаргалан | 6 | 13 | 6 | | | 6 |
| Баян-Өнжүүл | 28 | 8 | 8 | 4 | | 4 |
| Баянхангай | 98 | 20 | 45 | | | 12 |
| Баянцагаан | 26 | 22 | 36 | | | 7 |
| Баянцогт | 5 | 10 | 14 | 5 | | 9 |
| Баянчандмань | 21 | 60 | 45 | | 54 | 5 |
| Борнуур | 9 | 11 | 13 | | 4 | |
| Бүрэн | 6 | 12 | 9 | 3 | | |
| Дэлгэрхаан | 5 | | | | | |
| Жаргалант | 12 | 45 | 40 | 3 | | 35 |
| Заамар | 2 | 2 | 9 | | | 5 |
| Лүн | 19 | 4 | 20 | | | |
| Мөнгөнморьт | 31 | 21 | 32 | 26 | 5 | 16 |
| Өндөрширээт | | | | | | |
| Сүмбэр | 19 | 30 | | | | |
| Сэргэлэн | 72 | 28 | 16 | 6 | | 11 |
| Угтаал | 25 | 8 | 4 | 4 | 4 | 4 |
| Цээл | 8 | 21 | 60 | 4 | | 47 |
| Эрдэнэ | 20 | 3 | 6 | 3 | | |
| Эрдэнэсант | 6 | 16 | 20 | 4 | 10 | |
| Зуунмод | 153 | 198 | 153 | 2 | 7 | 54 |
| Аймгийн дүн | 38 | 48 | 44 | 2 | 4 | 19 |

Халдварт бус өвчлөл 15094 гарсны 71.52 хувь нь Зуунмод суманд, Сэргэлэн, Баян, Баянжаргалан, Баянцогт, Өндөрширээт сумдад 1.59-2.33- хувь нь ногдож, эдгээр 5 суманд нийт тохиолдлын 9.53 хувь ногдов.



Эмнэлэг, хяналтын зарим үйл ажиллагаа (Сумдаар) In the first 6 months (Бүтэн 6 сар)

| | Эмнэлгийн үзлэг бүгд | Ү ү н э э | | Хянал-танд бай-гаа жир-мэсэн бүгд | шинээр-хянал-танд авсан | Дархлаажуулалт | | | | | Ор хоног | Түргэн туслам-жийн дууд-лага | Халд-варт бус өвчлөл бүгд | Нийтийн биеийн тамирын арга хэмжээнд хамрагдсан хүний тоо | | 2008-06 2007-06 |
|--------------------|----------------------|-----------------------|------------------|-----------------------------------|-------------------------|------------------|-------------|-----------------------------|-------------|--------------|--------------|------------------------------|---------------------------|---|--------------|--------------------|
| | | урьд-чилан саргий-лэх | идэвх-тэй хяналт | | | эхний 3 сар-тайд | 4-6 сар-тай | х г з а д о м в х и р а л х | а г д с а н | хувь | | | | 2007-06 | 2008-06 | |
| | | | | | | | | | | | | | | | | |
| Алтанбулаг | 3106 | 1747 | 69 | 41 | 27 | 23 | 4 | 80 | 73 | 91.3% | 1986 | 337 | 270 | 199 | 716 | 359.80% |
| Аргалант | 1929 | 998 | 12 | 6 | 8 | 7 | 1 | 43 | 41 | 95.3% | 1249 | 238 | 59 | 434 | 708 | 163.13% |
| Архуст | 1206 | 559 | 93 | 10 | 15 | 13 | 1 | 33 | 33 | 100.0% | 1168 | 93 | 47 | 377 | 492 | 130.50% |
| Батсүмбэр | 2665 | 1131 | 218 | 69 | 87 | 79 | 8 | 202 | 202 | 100.0% | 2262 | 557 | 155 | 88 | 1432 | 1627.27% |
| Баян | 1685 | 985 | 17 | 33 | 62 | 56 | 6 | 86 | 86 | 100.0% | 1117 | 278 | 300 | 1262 | 678 | 53.72% |
| Баяндэлгэр | 1268 | 573 | 26 | 6 | 9 | 6 | 3 | 24 | 24 | 100.0% | 1084 | 61 | 53 | 446 | 599 | 134.30% |
| Баянжаргалан | 2108 | 915 | 61 | 15 | 22 | 16 | 6 | 32 | 32 | 100.0% | 1598 | 198 | 204 | 296 | 567 | 191.55% |
| Баян-Өнжүүл | 2095 | 1022 | 52 | 24 | 32 | 31 | 1 | 66 | 62 | 93.9% | 1624 | 203 | 81 | 249 | 581 | 233.33% |
| Баянхангай | 2477 | 1918 | 52 | 11 | 12 | 10 | 2 | 50 | 47 | 94.0% | 1194 | 314 | 148 | 1121 | 645 | 57.54% |
| Баянцагаан | 1583 | 610 | 63 | 10 | 15 | 15 | | 77 | 76 | 98.7% | 2211 | 241 | 179 | 3 | 554 | 18466.67% |
| Баянцогт | 1380 | 539 | 210 | 11 | 23 | 22 | 1 | 53 | 53 | 100.0% | 1537 | 235 | 237 | 66 | 701 | 1062.12% |
| Баянчандмань | 4304 | 2373 | 270 | 26 | 35 | 31 | 4 | 121 | 118 | 97.5% | 1929 | 401 | 180 | 78 | 1428 | 1830.77% |
| Борнуур | 2427 | 1014 | 78 | 44 | 55 | 52 | 3 | 125 | 124 | 99.2% | 1741 | 873 | 95 | 61 | 1355 | 2221.31% |
| Бүрэн | 889 | 295 | 99 | 41 | 22 | 17 | 5 | 119 | 119 | 100.0% | 1125 | 138 | 241 | 364 | 718 | 197.25% |
| Дэлгэрхаан | 1995 | 705 | 21 | 19 | 10 | 10 | | 54 | 54 | 100.0% | 1345 | 196 | 95 | 150 | 608 | 405.33% |
| Жаргалант | 5781 | 2213 | 548 | 70 | 95 | 82 | 12 | 207 | 199 | 96.1% | 2757 | 677 | 353 | 86 | 1300 | 1511.63% |
| Заамар | 4265 | 2204 | 148 | 68 | 65 | 64 | 1 | 224 | 224 | 100.0% | 2639 | 712 | 191 | 1342 | 1317 | 98.14% |
| Лүн | 6470 | 4430 | 195 | 28 | 31 | 28 | 2 | 86 | 85 | 98.8% | 2309 | 329 | 181 | 1314 | 505 | 38.43% |
| Мөнгөнморьт | 1579 | 1073 | 7 | 17 | 17 | 13 | 4 | 72 | 72 | 100.0% | 1468 | 252 | 57 | 18 | 477 | 2650.00% |
| Өндөрширээт | 2089 | 948 | 277 | 20 | 25 | 25 | | 57 | 57 | 100.0% | 1690 | 89 | 220 | 87 | 417 | 479.31% |
| Сэргэлэн | 2350 | 1366 | 185 | 14 | 20 | 20 | | 24 | 24 | 100.0% | 950 | 49 | 90 | 32 | 361 | 1128.13% |
| Сүмбэр | 1361 | 763 | 36 | 30 | 32 | 32 | | 47 | 47 | 100.0% | 1639 | 120 | 275 | 438 | 722 | 164.84% |
| Угтаал | 4050 | 2829 | 122 | 31 | 33 | 28 | 5 | 82 | 79 | 96.3% | 1568 | 304 | 132 | 1263 | 1214 | 96.12% |
| Цээл | 3635 | 1152 | 216 | 11 | 15 | 14 | 1 | 79 | 77 | 97.5% | 1566 | 282 | 187 | 1591 | 1137 | 71.46% |
| Эрдэнэ | 4711 | 2414 | 288 | 39 | 36 | 29 | 6 | 84 | 84 | 100.0% | 1810 | 267 | 117 | 667 | 1008 | 151.12% |
| Эрдэнэсант | 7473 | 3446 | 1742 | 40 | 38 | 38 | | 160 | 160 | 100.0% | 2401 | 197 | 151 | 191 | 1185 | 620.42% |
| Зуунмод | 66782 | 28520 | 5922 | 205 | 264 | 252 | 12 | 626 | 621 | 99.2% | 32054 | 2862 | 10796 | 252 | 3232 | 1282.54% |
| Аймгийн дүн | ### | 66742 | 11027 | 939 | 1105 | 1013 | 88 | 2913 | 2873 | 98.6% | 76021 | 10503 | 15094 | 12475 | 24657 | 197.65% |

Эмнэлэг, хяналтын зарим үйл ажиллагаа-5. (Сумдаар)

(Бүтэн 6 сар)

| | Эмнэл-гийн үзлэг бүгд | Ү ү н э э с | | | | | | | Төрөх-ийн өмнөх байранд амарсан эх | Ор хоног | Түргэн туслам-жийн дууд-лага | Үүнээс: Алсын дууд-лага | 5 хүртлэх насны хүүхдийн | | Хорт хавдарт нас | |
|--------------------|-----------------------|---------------|-------------------|------------------------|-----------------|----------------------|-------------------------|------------|------------------------------------|-------------|------------------------------|-------------------------|--------------------------|----------------------------------|------------------|------------|
| | | Байгйн эмчийн | Сумын бага эмчийн | Сумын эх баригч эмчийн | Сумын их эмчийн | Өрх-ийн эмчийн үзлэг | Аймгийн Нэгдсэн эмнэл-г | Бусад | | | | | Халдварт бус суул-галт | амьсгал-ын цомгог халдварт өвчин | Өвч-лөл | нас баралт |
| | | | | | | | | | | | | | | | | |
| Алтанбулаг | 3106 | 230 | 784 | 768 | 1324 | | | | 16 | 194 | 337 | 139 | 1 | 28 | | 1 |
| Аргалант | 1929 | 589 | 398 | 443 | 499 | | | | 5 | 42 | 238 | 140 | | | | 1 |
| Архуст | 1206 | 859 | 145 | 202 | | | | | 4 | 40 | 93 | 48 | | 14 | | |
| Батсүмбэр | 2665 | 222 | 403 | 640 | 1400 | | | | 11 | 45 | 557 | 179 | 1 | 30 | 1 | 2 |
| Баян | 1685 | 358 | 393 | 283 | 651 | | | | 18 | 175 | 278 | 106 | | | | |
| Баяндэлгэр | 1268 | 86 | 426 | 570 | 186 | | | | 2 | 20 | 61 | 28 | | | | |
| Баянжаргалан | 2108 | 399 | 403 | 568 | 738 | | | | 2 | 17 | 198 | 56 | 1 | 31 | | 1 |
| Баян-Өнжүүл | 2095 | 430 | | 635 | 1030 | | | | 17 | 156 | 203 | 122 | | 3 | | |
| Баянхангай | 2477 | 582 | 499 | 745 | 651 | | | | 4 | 26 | 314 | 198 | 2 | 11 | 1 | |
| Баянцагаан | 1583 | 983 | 199 | 198 | 203 | | | | 4 | 37 | 241 | 98 | 2 | 64 | | 2 |
| Баянцогт | 1380 | 474 | | 736 | 170 | | | | 5 | 45 | 235 | 133 | 10 | 64 | 1 | |
| Баянчандмань | 4304 | 2362 | | 356 | 1586 | | | | 11 | 81 | 401 | 159 | | 42 | 1 | 3 |
| Борнуур | 2427 | 381 | 84 | 1107 | 855 | | | | 7 | 37 | 873 | 361 | | 24 | 2 | 5 |
| Бүрэн | 889 | 485 | 129 | 78 | 197 | | | | 22 | 89 | 138 | 51 | 1 | 62 | 1 | |
| Дэлгэрхаан | 1995 | 223 | 503 | 482 | 787 | | | | 7 | 44 | 196 | 127 | 4 | 24 | | |
| Жаргалант | 5781 | 2083 | | 157 | 3541 | | | | 33 | 184 | 677 | 165 | | 231 | 4 | 4 |
| Заамар | 4265 | 1791 | | 718 | 1756 | | | | 6 | 37 | 712 | 163 | 7 | 96 | 4 | 5 |
| Лүн | 6470 | 3259 | 534 | 1046 | 1631 | | | | 11 | 83 | 329 | 234 | 7 | 96 | 1 | 1 |
| Мөнгөнморьт | 1579 | 156 | 464 | 215 | 744 | | | | 6 | 59 | 252 | 103 | | 1 | 1 | 4 |
| Өндөрширээт | 2089 | 600 | | 506 | 983 | | | | 10 | 70 | 89 | 34 | 1 | 48 | | |
| Сэргэлэн | 2350 | 1630 | | 159 | 561 | | | | 9 | 81 | 49 | 28 | | 1 | | |
| Сүмбэр | 1361 | 833 | | 267 | 261 | | | | 6 | 61 | 120 | 65 | | 16 | | |
| Угтаал | 4050 | 1317 | 838 | 926 | 969 | | | | 11 | 53 | 304 | 113 | | 56 | 3 | 2 |
| Цээл | 3635 | 662 | | 1373 | 1600 | | | | 3 | 16 | 282 | 86 | 10 | 76 | | 2 |
| Эрдэнэ | 4711 | 2296 | 484 | 715 | 1216 | | | | 4 | 35 | 267 | 89 | 4 | 27 | 1 | 4 |
| Эрдэнэсант | 7473 | 3426 | | 1572 | 2475 | | | | 16 | 70 | 197 | 114 | 2 | 54 | | 1 |
| Зуунмод | 66782 | x | x | x | x | 46087 | 20236 | 459 | 29 | 86 | 2862 | 131 | 1 | 55 | 2 | 7 |
| Аймгийн дүн | 141663 | 25857 | 7400 | 15408 | 26216 | 46087 | 20236 | 459 | 279 | 1883 | 10503 | 3270 | 54 | 1153 | 23 | 45 |
| Дүнгээс: Төв бүс | 74927 | 2476 | 983 | 1868 | 2818 | 46087 | 20236 | 459 | 72 | 534 | 3763 | 555 | 4 | 166 | 2 | 10 |
| бүс- Хойт бүс | 20836 | 7741 | 885 | 3598 | 8612 | | | | 81 | 515 | 3030 | 1165 | 11 | 392 | 9 | 15 |
| үүдээр Баруун бүс | 33343 | 12345 | 2503 | 7446 | 11049 | | | | 90 | 488 | 2561 | 1120 | 34 | 523 | 10 | 11 |
| Зүүн бүс | 12557 | 3295 | 3029 | 2496 | 3737 | | | | 36 | 346 | 1149 | 430 | 5 | 72 | 2 | 9 |

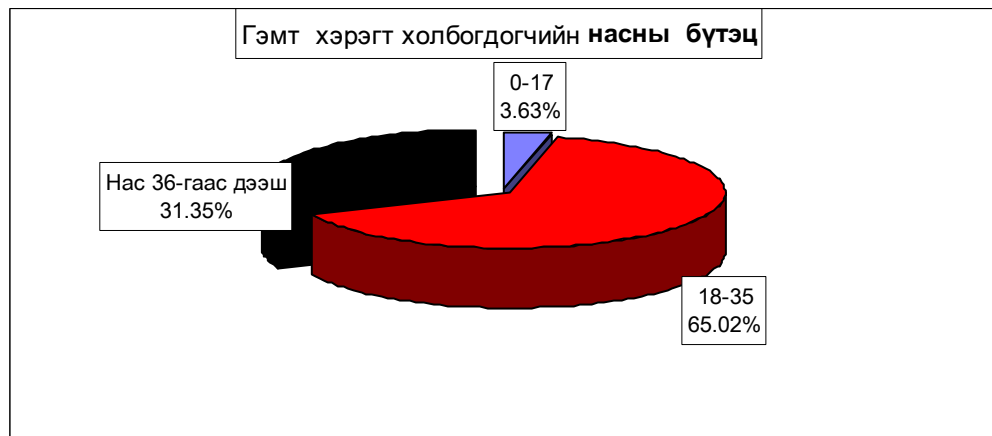
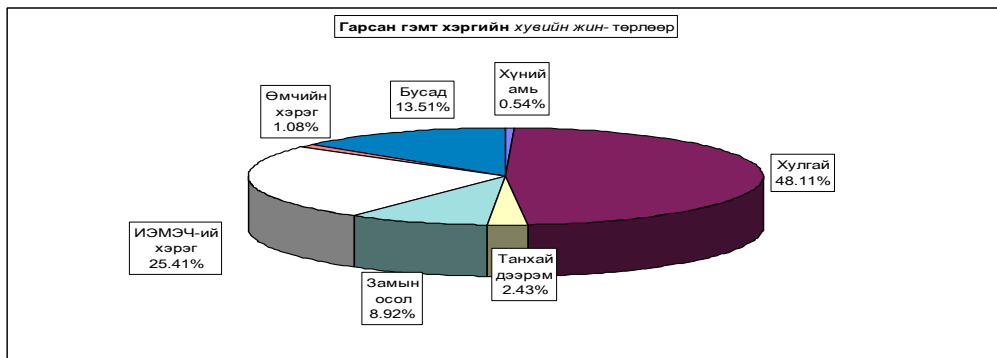
Зуунмод сумын Өрхийн эмнэлэгүүдийн
2008 оны эхний 6 сарын мэдээлэл.

| | | 1-р баг Энэрэлт ач | 2,4-р баг Дэлгэр- ланс | 3,5-р баг Биндэр ьяа | 6-р баг Баруун зуунмод | Дун | |
|-------------------------------|----------------------------|--------------------------|------------------------------|----------------------------|------------------------------|--------|-----|
| Төрсөн эх | Эмнэлэгт | 26 | 36 | 42 | 29 | 133 | |
| | Гэрт | 0 | 0 | 0 | 0 | 0 | |
| Төрүүлсэн хүүхэд | Амьд | 25 | 36 | 42 | 28 | 131 | |
| | Дутуу | 0 | 0 | 0 | - | - | |
| Нас барсан | Бүгд | 7 | 9 | 12 | 6 | 34 | |
| | үүнээс | 0 настай | | | | | - |
| | | 1- 4 настай | | | | | - |
| | | 5- 7 настай | | | | | - |
| | | 8 - 16 настай | | | | | - |
| | | 17 -с дээш настай | 7 | 9 | 12 | 6 | 34 |
| Бүгд | 0 | 0 | 0 | | 1 | | |
| Эмнэлэгт нас барсан | үүнээс | 0 настай | | | | - | |
| | | 1- 4 настай | | | | - | |
| | | 5- с дээш настай | | | | 1 | 1 |
| | | Хоног болоогүй | | | | | - |
| | | үүнээс 0-4 настай | | | | | - |
| Бүртгэгдсэн өвчлөл | | | | | | | |
| Үзлэг бүгд | | 4613 | 5,384 | 5657 | 4,582 | 20,236 | |
| Цочмог халдварт өвчин | үүнээс | Бүгд | 26 | 38 | 23 | 3813 | 111 |
| | | Халдварт шар | 20 | 23 | 18 | 23 | 84 |
| | | Мэнин | | | | | - |
| | | Корь | | | | | - |
| | | Төрсний дараах үжил | | | | | - |
| | | Сепсис | | | | | - |
| | | Цусан суулга | 3 | 5 | | 1 | 9 |
| | | Сальмонеллөз | | | | | - |
| | | Сахуу | | | | | - |
| | | Саа | | | | | - |
| | | Салхин цэцэг | 3 | 9 | 3 | | 15 |
| | | Улаан эсэргэнэ | | | | | - |
| | | Гахай хавдар | | 1 | 1 | | 2 |
| | | Ёлом | | | | | - |
| | | Улаанууд | | | 1 | | 1 |
| Хүйн үрэвсэл | | | | | - | | |
| Мөөгөнцөр | | | | | - | | |
| Нийгмийн халдварт өвчин | Ү ү н э э с | Бүгд | 0 | - | 0 | 1 | 1 |
| | | Сүрьеэ | | | | | - |
| | | Бруцеллөз | | | | 1 | 1 |
| | | Тэмбүү | | | | | - |
| | | Хамуу | | | | | - |
| | | Трихомониаз | | | | | - |
| Заг хүйтэн | | | | | - | | |



Гэмт хэрэг

Цагдаагийн байгууллагын мэдээгээр оны эхний 6 сард аймгийн хэмжээнд 370 гэмт хэрэг бүртгэгдэж 303 хүн холбогдож төр, иргэдийн өмчид 206.25 сая ₮-ийн хохирол учирлаа. Гарсан гэмт хэргийн 48.11 хувь нь хулгай, 25.41 хувь нь иргэний эрүүл мэнд эрх чөлөөний хэрэг, 8.92 хувь нь замын осол, 2.43 хувь нь танхай дээрэм, 13.51 хувь нь бусад хэрэг эзлэв. Баяндэлгэр, Сэргэлэн, Баян, Аргалант, Баянжаргалан сумдад 10000 хүнд 133-71 гэмт хэрэг ногдсон нь аймгийн дунджаас (58) харьцангуй их байна. 2007 оны мөн үеэс гарсан гэмт хэрэг 40 хэргээр буурлаа. Гэмт хэргийн илрүүлэлт 72.43 хувьтай байгаа нь 2007 оны мөн үеэс 3.18 нэгжээр буурлаа. Зуунмод суманд 18-35 насны 369, 36-аас дээш насны 282 нийт 611 хүн эрүүлжүүлэгдсэн нь 2007 оны мөн үеэс 1 хүнээр буурлаа.



Бүртгэгдсэн гэмт хэрэг, төрлөөр - Number of offences committed, by types

| In first 06 months by coms | Гэмт хэрэг бүрд Offences total | 6 сард In June | хүний амьс ман murder | у ү н э э с - of which | | | | | | | | | | Ил-рээ-гүй хэрэг Closing offences | 10000 хүнд нөсдөх хэрэг Number of offences per 10000 population of 16 and above ages |
|-------------------------------|--------------------------------|----------------|-----------------------|------------------------|-------------------------------|---|-------------|---|--|---------------------------------------|-------------|------------|-----------|-----------------------------------|--|
| | | | | хулгай-theft total | үүнээс малын of which animals | танхай, дээрэм indecent assault , robbery | хуучин rape | замын осол crimes against safety of traffic move-ment | ИЭМ-ЗЧ хэргэ offences against the health of indi-viduals | өмчийн хэрэг offences in the pro-erty | бусад other | | | | |
| Алтанбулаг | 18 | 7 | | 9 | 7 | | 2 | | | 3 | | 4 | 7 | 80 | |
| Аргалант | 15 | 3 | | 9 | 8 | 1 | | 2 | | 1 | 1 | 1 | 6 | 102 | |
| Архуст | 8 | 1 | | 3 | 1 | | 1 | | | 4 | | | 3 | 80 | |
| Батсүмбэр | 14 | 6 | 1 | 5 | 3 | | 1 | | | 3 | 1 | 3 | 2 | 30 | |
| Баян | 21 | 3 | | 13 | 10 | | 1 | | 3 | 4 | | | 9 | 143 | |
| Баяндэлгэр | 17 | 4 | | 10 | 8 | 1 | | | 3 | 1 | | 2 | 2 | 195 | |
| Баянжиргалан | 10 | 1 | | 8 | 5 | | | | | 1 | | 1 | 3 | 88 | |
| Баян-Өнжүүл | 12 | | | 6 | 4 | | | | 3 | 2 | | 1 | 4 | 67 | |
| Баянхангай | 6 | 1 | | 2 | 2 | | | | 1 | 1 | | 2 | 1 | 61 | |
| Баянцагаан | 1 | 1 | | | | | | | | 1 | | | | 6 | |
| Баянцогт | 12 | 2 | | 10 | 9 | | | | | 1 | | 1 | 4 | 84 | |
| Баянчандмань | 21 | 11 | | 3 | 2 | 1 | | | 1 | 11 | | 5 | 1 | 87 | |
| Борнуур | 10 | 4 | | 5 | 2 | | | | 2 | 2 | | 1 | 3 | 30 | |
| Буран | 2 | | | 1 | 1 | | | | | 1 | | | | 9 | |
| Дэлгэрхаан | 9 | 2 | | 2 | 2 | | | | 1 | 3 | | 3 | 2 | 67 | |
| Жаргалант | 19 | 1 | | 11 | 9 | | | | 3 | 4 | | 1 | 6 | 47 | |
| Заамар | 32 | 7 | | 12 | 1 | 4 | 1 | | 3 | 7 | 1 | 4 | 9 | 80 | |
| Лун | 10 | 4 | | 8 | 7 | | | | | 2 | | | 3 | 55 | |
| Мөнгөнморьт | 6 | 1 | | 1 | | | | | 3 | 1 | | 1 | | 44 | |
| Эндэрширээт | 6 | 4 | | 2 | 1 | | | | 2 | 1 | | 1 | | 43 | |
| Сүмбэр | 9 | 1 | | 6 | 4 | | | | | 2 | | 1 | 3 | 76 | |
| Сэргэлэн | 24 | 1 | | 19 | 17 | | | | | 3 | | 2 | 15 | 168 | |
| Угтаал | 9 | | | 2 | 2 | | | | 1 | 4 | | 2 | 3 | 56 | |
| Цээл | 8 | | | 3 | 3 | 1 | | | 1 | 1 | | 2 | 1 | 47 | |
| Эрдэнэ | 18 | 3 | | 9 | 8 | | | | | 8 | 1 | | 7 | 71 | |
| Эрдэнэсант | 11 | 1 | | 6 | 5 | | | | 1 | 2 | | 3 | 2 | 31 | |
| Зуунмод | 42 | 9 | 1 | 13 | | 1 | 2 | | 2 | 19 | | 4 | 6 | 38 | |
| ЗХХ газар | | | | | | | | | | | | | | | |
| Аямгийн дүн | 370 | 78 | 2 | 178 | 119 | 9 | 8 | 33 | 94 | 4 | 42 | 102 | 58 | | |
| 2007-06 | 410 | 67 | 11 | 175 | 89 | 8 | 5 | 42 | 99 | 8 | 62 | 100 | 66 | | |
| 2006-06 | 320 | 45 | 9 | 142 | 85 | 20 | 3 | 35 | 62 | 7 | 42 | 66 | 52 | | |
| 2005-06 | 285 | 81 | 9 | 163 | 95 | 13 | 8 | 25 | 17 | 5 | 45 | 36 | 47 | | |
| 2004-06 | 340 | 91 | 6 | 198 | 91 | 19 | 7 | 21 | 42 | 8 | 39 | 44 | 55 | | |
| Хувийн 2008 он | 100% | 21.1% | 0.54% | 48.11% | 32.16% | 2.43% | 2.16% | 8.92% | 25.41% | 1.08% | 11.35% | 27.57% | | | |
| 2007 он | 100% | 16.3% | 2.68% | 42.68% | 21.71% | 1.95% | 1.22% | 10.24% | 24.15% | 1.95% | 15.12% | 24.39% | | | |
| 2006 он | 100% | 14.1% | 2.81% | 44.38% | 26.56% | 6.25% | 0.94% | 10.94% | 19.38% | 2.19% | 13.13% | 20.63% | | | |
| 2005 он | 100% | 28.4% | 3.16% | 57.19% | 33.33% | 4.56% | 2.81% | 8.77% | 5.96% | 1.75% | 15.79% | 12.63% | | | |
| 2004 он | 100% | 26.8% | 1.76% | 58.24% | 26.76% | 5.59% | 2.06% | 6.18% | 12.35% | 2.35% | 11.47% | 12.94% | | | |
| Зөрүү 2008.06-2007.06 | -40 | 11 | -9 | 3 | 30 | 1 | 3 | -9 | -5 | -4 | -20 | 2 | -7 | | |
| (тоогоор) 2008.06-2006.06 | 85 | -3 | -7 | 15 | 24 | -4 | 8 | 77 | -1 | -3 | 66 | 11 | 6 | | |
| 2008.06-2004.06 | 30 | -13 | -4 | -20 | 28 | -10 | 1 | 12 | 52 | -4 | 3 | 58 | 3 | | |
| Зөрүү 2008.06-2007.06 | | 4.7% | -2.14% | 5.43% | 10.45% | 0.48% | 0.94% | -1.32% | 1.26% | -0.87% | -3.77% | 3.18% | | | |
| (нэгжээр) 2008.06-2006.06 | | -7.34% | -2.62% | -9.08% | -1.17% | -2.13% | -0.64% | 0.15% | 19.44% | -0.67% | -4.44% | 14.94% | | | |
| 2008.06-2004.06 | | -5.68% | -1.22% | -10.15% | -5.40% | -3.16% | 0.10% | 2.74% | 13.05% | -1.27% | -0.12% | 14.63% | | | |

Тайлбар: ИЭМЭЧ - Иргэний эрүүл мэнд эрх чөлөө
ЗХХГазар - Засан хүмүүжүүлэх хөдөлмөрийн газар

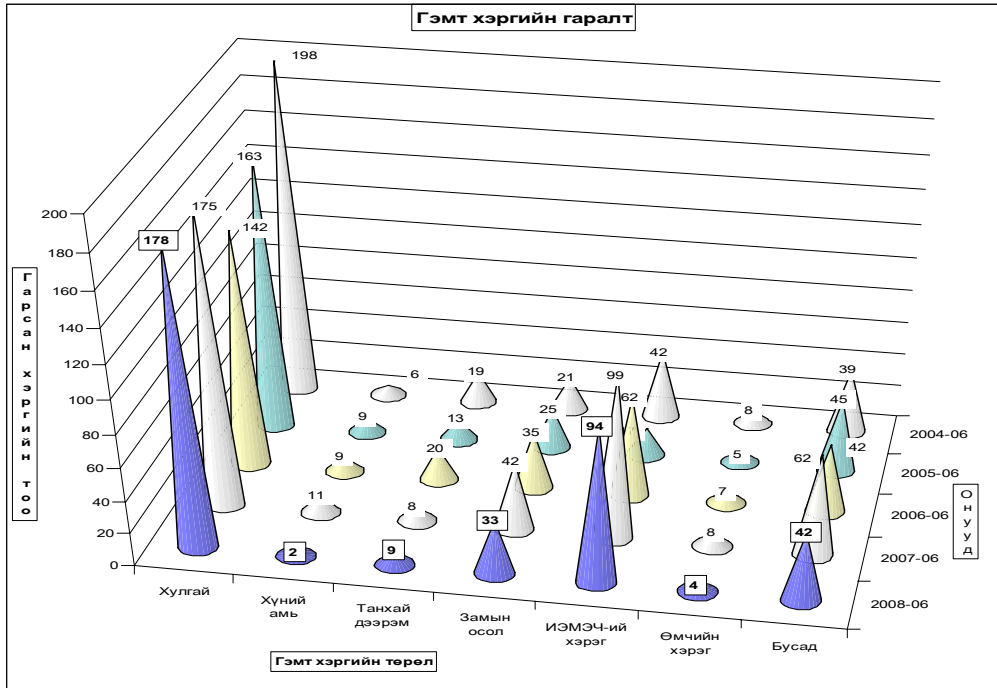
Хэрэг гарсан газар, өдөр, цаг.

| Он-Year | | Газар-Place | | | Өдөр-Days | | | Цаг-Hours | | | |
|-----------------|------------|-----------------------|--------------------|----------------------------|-------------|-------------------|-------------------------|-----------|--------|--------|--------|
| | | Гудамж талбайд street | Албан газар office | Гэр, орон сууцанд dwelling | Аж-лын work | Амрал-тын weekend | Баяр ёсло-лын celebrate | 07-13 | 13-19 | 19-22 | 22-06 |
| 2008-06 | | 46 | 25 | 73 | | | | 14 | 62 | 112 | 187 |
| 2007-06 | | 56 | 25 | 83 | | | | 25 | 65 | 123 | 191 |
| 2006-06 | Тоо | 90 | 37 | 47 | | | | 42 | 73 | 49 | 156 |
| 2005-06 | | 38 | 20 | 48 | | | | 50 | 55 | 41 | 139 |
| 2004-06 | | 36 | 12 | 71 | | | | 47 | 86 | 42 | 165 |
| 2008-06 | Хувийн жин | 12.43% | 6.76% | 19.73% | | | | 3.78% | 16.76% | 30.27% | 50.54% |
| 2007-06 | | 13.66% | 6.10% | 20.24% | | | | 6.10% | 15.85% | 30.00% | 46.59% |
| 2006-06 | | 28.13% | 11.56% | 14.69% | | | | 13.13% | 22.81% | 15.31% | 48.75% |
| 2005-06 | | 13.33% | 7.02% | 16.84% | | | | 17.54% | 19.30% | 14.39% | 48.77% |
| 2004-06 | | 10.59% | 3.53% | 20.88% | | | | 13.82% | 25.29% | 12.35% | 48.53% |
| 2008.06-2007.06 | Зөрүү | -10 | | -10 | | | | -11 | -3 | -11 | -4 |
| 2008.06-2006.06 | (тоогоор) | -44 | -12 | 26 | | | | -28 | -11 | 63 | 31 |
| 2008.06-2005.06 | | 8 | 5 | 25 | | | | -36 | 7 | 71 | 48 |
| 2008.06-2004.06 | | 10 | 13 | 2 | | | | -33 | -24 | 70 | 22 |
| 2008.06-2007.06 | Зөрүү | -1.23% | 0.66% | -0.51% | | | | -2.31% | 0.90% | 0.27% | 3.96% |
| 2008.06-2006.06 | (нэгжээр) | -15.69% | -4.81% | 5.04% | | | | -9.34% | -6.06% | 14.96% | 1.79% |
| 2008.06-2005.06 | | -0.90% | -0.26% | 2.89% | | | | -13.76% | -2.54% | 15.88% | 1.77% |
| 2008.06-2004.06 | | 1.84% | 3.23% | -1.15% | | | | -10.04% | -8.54% | 17.92% | 2.01% |

Гарсан гэмт хэргийн 12.9 хувь нь бүлгээр; 24.1 хувь нь согтуугаар үйлдэгджээ. Гэмт хэргийн улмаас 54 хүн нас барж; 117 хүн гэмтлээ. Гэмт хэрэгт холбогдогчийн 20.13 хувь нь гадны аймаг хотын иргэд, 1.0 хувь нь урьд ял шийтгэл эдэлж байсан хүмүүс эзлэв.

Гэмт хэргээс учирсан хохирол, хөлбогдогч, үйлдэл - сумгаар
Total amount of damage caused by offences, number of offenders, commits

| In first 06 months by sums | Учирсан бүх хохирол (млн.төг) Total amount of damage (thous.tog) | Уулзас иргэдэд of whom to individuals | Хүн People | | Бүх хөлбогдогч Total number of offenders | Үйлдээдсэн хэргэ Crime committed by group of people | | | | Урьд ял шийтгэл эдэлж байсан хүн Criminal charge period did not expire | | Гарсан бүх хэргэд эзлэх % Compro- sition | Зөрүү Change (+,-) 2008-06 2007-06 |
|---------------------------------|---|---------------------------------------|-----------------|----------------------------|--|---|--------------|--|--------------|--|---------------|--|------------------------------------|
| | | | нас барсан died | гэмт-сэн number of injured | | бүлээр хэрэгт эзлэх% тоо хэрэгт эзлэх% | | согтуугаар хэрэгт эзлэх% тоо хэрэгт эзлэх% | | тоо хэрэгт эзлэх% | хэрэгт эзлэх% | | |
| | | | | | | num-ber | percent | num-ber | percent | | | | |
| | | | Total | | | Total | | Total | | Total | | | |
| Алтанбулаг | 19100.0 | 12100.0 | 3 | 4 | 9 | 1 | 11.1% | 3 | 33.3% | | | 3.0% | -3 |
| Аргалант | 7300.0 | 7300.0 | 3 | 5 | 8 | 2 | 25.0% | 1 | 12.5% | | | 2.6% | 5 |
| Архуст | 200.0 | 200.0 | | 5 | 8 | 1 | 12.5% | 3 | 37.5% | | | 2.6% | -7 |
| Батсүмбэр | 2570.0 | 2570.0 | 1 | 4 | 19 | 4 | 21.1% | 2 | 10.5% | | | 6.3% | 4 |
| Баян | 20000.0 | 20000.0 | 1 | 4 | 9 | 3 | 33.3% | 4 | 44.4% | 1 | 11.1% | 3.0% | 12 |
| Баяндаглар | 1650.0 | 1650.0 | 2 | 1 | 15 | 1 | 6.7% | 1 | 6.7% | | | 5.0% | 9 |
| Баянжаргалан | 10924.0 | 10924.0 | 1 | 1 | 4 | 1 | 25.0% | 3 | 75.0% | | | 1.3% | -2 |
| Баян-Өнжүүл | 7900.0 | 7900.0 | 4 | 2 | 7 | | | 3 | 42.9% | | | 2.3% | 8 |
| Баянхангай | 684.0 | 684.0 | 3 | 1 | 6 | 1 | 16.7% | 2 | 33.3% | | | 2.0% | 2 |
| Баянцагаан | 1500.0 | 1500.0 | | | 1 | | | 1 | 100.0% | | | 0.3% | -2 |
| Баянцогт | 500.0 | 500.0 | | 1 | 2 | | | | | | | 0.7% | -8 |
| Баянчандмань | 4869.0 | 4869.0 | 4 | 10 | 19 | 1 | 5.3% | 8 | 42.1% | | | 6.3% | 18 |
| Борнуур | 6232.0 | 6232.0 | 3 | 2 | 9 | | | 2 | 22.2% | | | 3.0% | -1 |
| Бүрэн | 6550.0 | 6550.0 | | | 3 | 1 | 33.3% | 1 | 33.3% | | | 1.0% | -13 |
| Далгархан | 2190.0 | 2190.0 | 2 | 3 | 6 | | | 2 | 33.3% | | | 2.0% | -30 |
| Жаргалант | 18154.0 | 14460.0 | 3 | 6 | 18 | 2 | 11.1% | 3 | 16.7% | | | 5.9% | 4 |
| Завмар | 24406.0 | 2451.0 | 2 | 14 | 32 | 4 | 12.5% | 5 | 15.6% | | | 10.6% | 27 |
| Лун | 4468.0 | 200.0 | 7 | 7 | 14 | 1 | 7.1% | 3 | 21.4% | 1 | 7.1% | 4.6% | 3 |
| Мөнгөнморьт | 514.8 | 514.8 | 1 | 1 | 3 | | | 2 | 66.7% | | | 1.0% | -21 |
| Өндөрширээт | 385.0 | 385.0 | 3 | 8 | 7 | | | 2 | 28.6% | 1 | 14.3% | 2.3% | 5 |
| Сүмбэр | 4354.0 | 4354.0 | | 3 | 7 | 1 | 14.3% | 1 | 14.3% | | | 2.3% | 2 |
| Саргалан | 7130.0 | 3980.0 | 5 | 3 | 11 | 5 | 45.5% | 1 | 9.1% | | | 3.6% | 21 |
| Угтаал | 2400.0 | 2400.0 | 1 | 6 | 8 | 3 | 37.5% | | | | | 2.6% | -18 |
| Цэвэл | 11200.0 | 11200.0 | 1 | 1 | 8 | 2 | 25.0% | | | | | 2.6% | -6 |
| Эрдэнэ | 28400.0 | 6360.0 | 1 | 9 | 14 | 2 | 14.3% | 5 | 35.7% | | | 4.6% | 6 |
| Эрдэнэсант | 3542.0 | 3542.0 | 3 | 6 | 15 | 1 | 6.7% | 1 | 6.7% | | | 5.0% | -14 |
| Зуунмод | 11135.0 | 10435.0 | 2 | 9 | 41 | 2 | 4.9% | 14 | 34.1% | | | 13.5% | -41 |
| ЗХХ газар | | | | | | | | | | | | | |
| Аймгийн дүн | 206287.9 | 145440.8 | 84 | 117 | 303 | 39 | 12.8% | 73 | 24.1% | 3 | 1.0% | 100.0% | -40 |
| 2007-06 | 103285.0 | 103285.0 | 49 | 97 | 303 | 9 | 3.0% | 74 | 24.4% | 5 | 1.7% | | |
| 2006-06 | 361868.1 | 208013.9 | 57 | 131 | 284 | 42 | 14.8% | 98 | 34.5% | 8 | 2.8% | | |
| 2005-06 | 156273.6 | 99101.3 | 49 | 73 | 293 | 68 | 23.2% | 71 | 24.2% | 19 | 6.5% | | |
| 2004-06 | 283625.4 | 90153.1 | 45 | 107 | 312 | 85 | 27.2% | 81 | 26.0% | 38 | 12.2% | | |
| 2008.06-2007.06 | 103972.8 | 42155.8 | 5 | 20 | 30 | | | -1 | -1 | | | -2 | |
| Зөрүү 2008.06-2006.06 (тоогоор) | -155610.3 | -62573.1 | -3 | -14 | 19 | -3 | | -25 | -25 | | | -5 | |
| 2008.06-2005.06 | 49984.2 | 46339.5 | 5 | 44 | 10 | -29 | | 2 | 2 | | | -16 | |
| 2008.06-2004.06 | -77567.6 | 55287.7 | 9 | 10 | -9 | -46 | | -8 | -8 | | | -35 | |
| 2008.06-2007.06 | 99.7% | 40.8% | 10.2% | 20.6% | 333.3% | | | -1.4% | -1.4% | | | -40.0% | |
| Зөрүү 2008.06-2006.06 (хувиар) | -43.0% | -30.1% | -5.3% | -10.7% | 6.7% | -7.1% | | -25.5% | -25.5% | | | -62.5% | |
| 2008.06-2005.06 | 32.0% | 46.8% | 10.2% | 60.3% | 3.4% | -42.6% | | 2.8% | 2.8% | | | -84.2% | |
| 2008.06-2004.06 | -27.3% | 61.3% | 20.0% | 9.3% | -2.9% | -54.1% | | -9.9% | -9.9% | | | -92.1% | |
| 2008.06-2007.06 (нагсаар) | | | | | | | 9.9% | | -0.3% | | | -0.7% | |
| 2008.06-2006.06 | | | | | | | -1.9% | | -10.4% | | | -1.8% | |
| 2008.06-2005.06 | | | | | | | -10.3% | | -0.1% | | | -5.5% | |
| 2008.06-2004.06 | | | | | | | -14.4% | | -1.9% | | | -11.2% | |



Хэрэгт холбогдогчийн хүйс, нас, нийгмийн байдал, боловсрол.

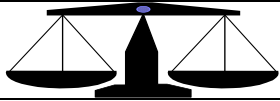
(сумаар, хувиар)

| | эмэгтэй | Насаар | | | Ажил мэргэжил | | | | Боловсрол | | | | |
|---------------------------|---------|--------------|------------------|------------------|----------------|------------------------|------------------|------------------|----------------------------|--------------|--------------------|---------------|--------------|
| | | 14-17 | 18-35 | 36-аас дээш | Ажилчин малчин | Албан хаагч | Ажил сургуульгүй | Бусад | Дээд | Дунд | Бага | Боловсролгүй | |
| | | by age group | | | by occupation | | | | by educational level | | | | |
| female | 14-17 | 18-35 | 36-and above age | Worker, herd-men | Officer | Unemployed, uneducated | Others | Higher education | Completed secondary school | primary | Uneducated persons | | |
| Алтанбулаг | | | 77.8% | 22.2% | 33.3% | | 44.4% | 22.2% | | 77.8% | 22.2% | | |
| Аргалант | | | 62.5% | 37.5% | 12.5% | 12.5% | 75.0% | | 12.5% | 87.5% | | | |
| Архуст | | | 125.0% | 12.5% | 75.0% | 12.5% | 12.5% | | 12.5% | 75.0% | 12.5% | | |
| Батсүмбэр | | | 42.1% | 47.4% | 10.5% | | 89.5% | | 10.5% | 84.2% | 5.3% | | |
| Баян | | | 66.7% | 11.1% | 11.1% | 11.1% | 77.8% | | | 88.9% | 11.1% | | |
| Баяндэлгэр | | | 66.7% | 33.3% | 33.3% | | 66.7% | | 6.7% | 73.3% | 20.0% | | |
| Баянжаргалан | | | 50.0% | 50.0% | 50.0% | | 50.0% | | | 50.0% | 50.0% | | |
| Баян-Өнжүүл | | | 57.1% | 14.3% | 71.4% | | 14.3% | 14.3% | | 85.7% | | 14.3% | |
| Баянхангай | | | 16.7% | 33.3% | 50.0% | | 50.0% | | | 66.7% | 33.3% | | |
| Баянцагаан | | | 100.0% | | 100.0% | | | | | 100.0% | | | |
| Баянцогт | | | 250.0% | 50.0% | | | 100.0% | | | 50.0% | 50.0% | | |
| Баянчандмань | | | 15.8% | 31.6% | 21.1% | 31.6% | 36.8% | 10.5% | 31.6% | 68.4% | | | |
| Борнуур | | | 55.6% | 44.4% | 22.2% | | 77.8% | | 11.1% | 88.9% | | | |
| Бүрэн | | | 433.3% | | 33.3% | | 66.7% | | | 33.3% | 66.7% | | |
| Дэлгэрхаан | | | 333.3% | 16.7% | 66.7% | | 33.3% | | | 66.7% | 16.7% | | |
| Жаргалант | | | 44.4% | 27.8% | 16.7% | | 83.3% | | | 94.4% | 5.6% | | |
| Заамар | | 3.1% | 9.4% | 34.4% | 28.1% | 15.6% | 56.3% | | 12.5% | 68.4% | 15.6% | 3.1% | |
| Лүн | | | 35.7% | 42.9% | 21.4% | | 64.3% | 14.3% | | 78.6% | 21.4% | | |
| Мөнгөнморьт | | | 233.3% | | 33.3% | | 66.7% | | | 100.0% | | | |
| Өндөрширээт | | | 71.4% | 28.6% | 57.1% | 14.3% | 14.3% | 14.3% | 14.3% | 71.4% | 14.3% | | |
| Сүмбэр | | | 71.4% | 28.6% | | 14.3% | 85.7% | | 14.3% | 57.1% | 28.6% | | |
| Сэргэлэн | | | 54.5% | 36.4% | 18.2% | | 72.7% | 9.1% | 9.1% | 72.7% | 9.1% | 9.1% | |
| Утгаал | | | 112.5% | 37.5% | 37.5% | 12.5% | 50.0% | | | 87.5% | 12.5% | | |
| Цээл | | | 87.5% | 25.0% | 37.5% | | 50.0% | 12.5% | | 87.5% | 12.5% | | |
| Эрдэнэ | | | 50.0% | 35.7% | 21.4% | 7.1% | 71.4% | | 7.1% | 92.9% | | | |
| Эрдэнэсант | | 20.0% | 86.7% | 33.3% | 46.7% | | 46.7% | 6.7% | | 66.7% | 26.7% | 6.7% | |
| Зуунмод | | | 17.1% | 53.7% | 29.3% | 22.0% | 9.8% | 51.2% | 17.1% | 7.3% | 85.4% | 7.3% | |
| ЗХХ газар | | | | | | | | | | | | | |
| Аймгийн дүн | | | 3.63% | 65.02% | 31.35% | 28.71% | 7.26% | 58.09% | 5.94% | 7.59% | 78.22% | 12.54% | 1.65% |
| 2007-06 | | | 2.64% | 61.06% | 36.30% | 47.19% | 3.96% | 43.89% | 4.95% | 5.61% | 61.06% | 17.82% | 15.51% |
| 2006-06 | | 7.04% | 5.28% | 63.73% | 30.99% | 30.28% | 5.28% | 58.45% | 5.99% | 6.34% | 65.14% | 7.39% | 21.13% |
| 2005-06 | | 4.78% | 9.22% | 58.02% | 32.76% | 13.31% | 1.71% | 77.47% | 7.51% | 4.78% | 57.68% | 6.48% | 31.06% |
| 2004-06 | | 7.69% | 7.05% | 61.54% | 31.41% | 13.14% | 8.33% | 70.83% | 7.69% | 6.09% | 58.65% | 8.01% | 27.24% |
| 2008.06-2007.06 | | | 0.99% | 3.96% | -4.95% | -18.48% | 3.30% | 14.19% | 0.99% | 1.98% | 17.16% | -5.28% | -13.86% |
| Зөрүү 2008.06-2006.06 | | -7.04% | -1.65% | 1.28% | 0.37% | -1.57% | 1.98% | -0.36% | -0.05% | 1.25% | 13.08% | 5.15% | -19.48% |
| (нэгжээр) 2008.06-2005.06 | | -4.78% | -5.58% | 7.00% | -1.41% | 15.40% | 5.55% | -19.39% | -1.57% | 2.81% | 20.54% | 6.06% | -29.41% |
| 2008.06-2004.06 | | -7.69% | -3.42% | 3.48% | -0.06% | 15.57% | -1.07% | -12.75% | -1.75% | 1.50% | 19.56% | 4.53% | -25.59% |

Хэрэгт холбогдогчийн хүйс, нас, нийгмийн байдал, боловсрол.

(сумаар, хувиар)

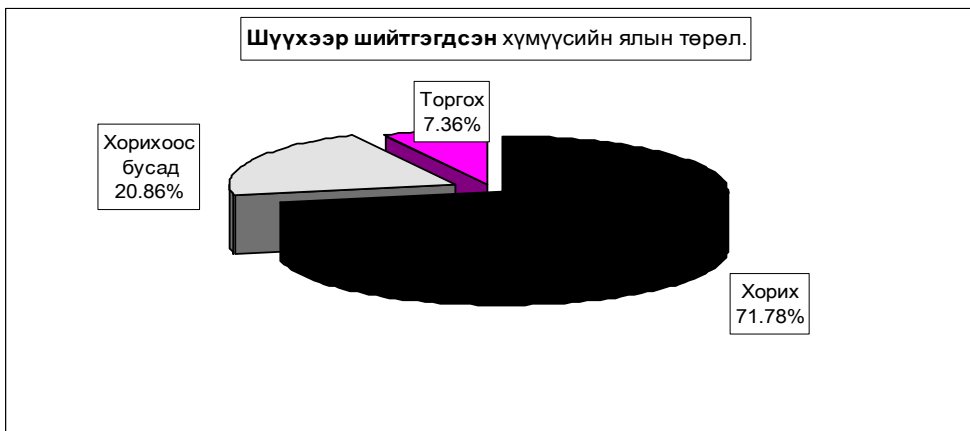
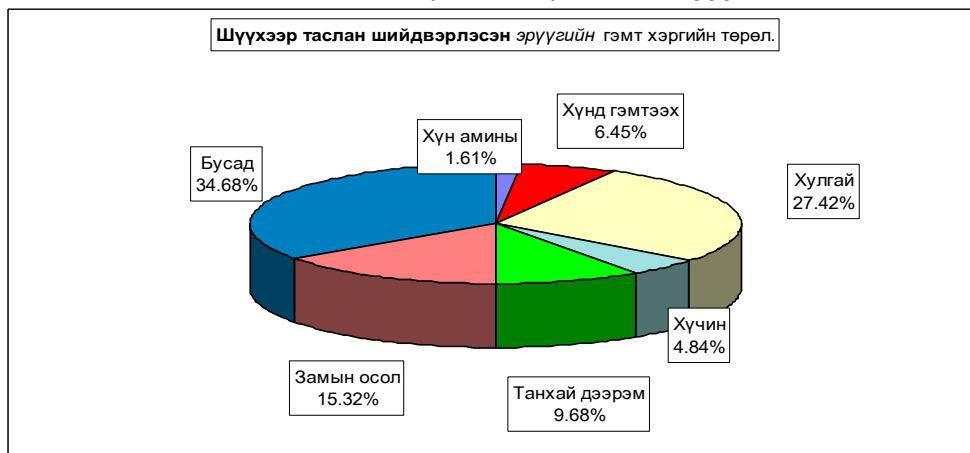
| | эмэгтэй | Насаар | | | Ажил мэргэжил | | | | Боловсрол | | | | |
|---------------------------|---------|--------------|------------------|------------------|----------------|------------------------|------------------|------------------|----------------------------|--------------|--------------------|---------------|--------------|
| | | 14-17 | 18-35 | 36-аас дээш | Ажилчин малчин | Албан хаагч | Ажил сургуульгүй | Бусад | Дээд | Дунд | Бага | Боловсролгүй | |
| | | by age group | | | by occupation | | | | by educational level | | | | |
| female | 14-17 | 18-35 | 36-and above age | Worker, herd-men | Officer | Unemployed, uneducated | Others | Higher education | Completed secondary school | primary | Uneducated persons | | |
| Алтанбулаг | | | 77.8% | 22.2% | 33.3% | | 44.4% | 22.2% | | 77.8% | 22.2% | | |
| Аргалант | | | 62.5% | 37.5% | 12.5% | 12.5% | 75.0% | | 12.5% | 87.5% | | | |
| Архуст | | | 125.0% | 12.5% | 75.0% | 12.5% | 12.5% | | 12.5% | 75.0% | 12.5% | | |
| Батсүмбэр | | | 42.1% | 47.4% | 10.5% | | 89.5% | | 10.5% | 84.2% | 5.3% | | |
| Баян | | | 66.7% | 11.1% | 11.1% | 11.1% | 77.8% | | | 88.9% | 11.1% | | |
| Баяндэлгэр | | | 66.7% | 33.3% | 33.3% | | 66.7% | | 6.7% | 73.3% | 20.0% | | |
| Баянжаргалан | | | 50.0% | 50.0% | 50.0% | | 50.0% | | | 50.0% | 50.0% | | |
| Баян-Өнжүүл | | | 57.1% | 14.3% | 71.4% | | 14.3% | 14.3% | | 85.7% | | 14.3% | |
| Баянхангай | | | 16.7% | 33.3% | 50.0% | | 50.0% | | | 66.7% | 33.3% | | |
| Баянцагаан | | | 100.0% | | 100.0% | | | | | 100.0% | | | |
| Баянцогт | | | 250.0% | 50.0% | | | 100.0% | | | 50.0% | 50.0% | | |
| Баянчандмань | | | 15.8% | 31.6% | 21.1% | 31.6% | 36.8% | 10.5% | 31.6% | 68.4% | | | |
| Борнуур | | | 55.6% | 44.4% | 22.2% | | 77.8% | | 11.1% | 88.9% | | | |
| Бүрэн | | | 433.3% | | 33.3% | | 66.7% | | | 33.3% | 66.7% | | |
| Дэлгэрхаан | | | 333.3% | 16.7% | 66.7% | | 33.3% | | | 66.7% | 16.7% | | |
| Жаргалант | | | 44.4% | 27.8% | 16.7% | | 83.3% | | | 94.4% | 5.6% | | |
| Заамар | | 3.1% | 9.4% | 34.4% | 28.1% | 15.6% | 56.3% | | 12.5% | 68.4% | 15.6% | 3.1% | |
| Лүн | | | 35.7% | 42.9% | 21.4% | | 64.3% | 14.3% | | 78.6% | 21.4% | | |
| Мөнгөнморьт | | | 233.3% | | 33.3% | | 66.7% | | | 100.0% | | | |
| Өндөрширээт | | | 71.4% | 28.6% | 57.1% | 14.3% | 14.3% | 14.3% | 14.3% | 71.4% | 14.3% | | |
| Сүмбэр | | | 71.4% | 28.6% | | 14.3% | 85.7% | | 14.3% | 57.1% | 28.6% | | |
| Сэргэлэн | | | 54.5% | 36.4% | 18.2% | | 72.7% | 9.1% | 9.1% | 72.7% | 9.1% | 9.1% | |
| Утгаал | | | 112.5% | 37.5% | 37.5% | 12.5% | 50.0% | | | 87.5% | 12.5% | | |
| Цээл | | | 87.5% | 25.0% | 37.5% | | 50.0% | 12.5% | | 87.5% | 12.5% | | |
| Эрдэнэ | | | 50.0% | 35.7% | 21.4% | 7.1% | 71.4% | | 7.1% | 92.9% | | | |
| Эрдэнэсант | | 20.0% | 86.7% | 33.3% | 46.7% | | 46.7% | 6.7% | | 66.7% | 26.7% | 6.7% | |
| Зуунмод | | | 17.1% | 53.7% | 29.3% | 22.0% | 9.8% | 51.2% | 17.1% | 7.3% | 85.4% | 7.3% | |
| ЗХХ газар | | | | | | | | | | | | | |
| Аймгийн дүн | | | 3.63% | 65.02% | 31.35% | 28.71% | 7.26% | 58.09% | 5.94% | 7.59% | 78.22% | 12.54% | 1.65% |
| 2007-06 | | | 2.64% | 61.06% | 36.30% | 47.19% | 3.96% | 43.89% | 4.95% | 5.61% | 61.06% | 17.82% | 15.51% |
| 2006-06 | | 7.04% | 5.28% | 63.73% | 30.99% | 30.28% | 5.28% | 58.45% | 5.99% | 6.34% | 65.14% | 7.39% | 21.13% |
| 2005-06 | | 4.78% | 9.22% | 58.02% | 32.76% | 13.31% | 1.71% | 77.47% | 7.51% | 4.78% | 57.68% | 6.48% | 31.06% |
| 2004-06 | | 7.69% | 7.05% | 61.54% | 31.41% | 13.14% | 8.33% | 70.83% | 7.69% | 6.09% | 58.65% | 8.01% | 27.24% |
| 2008.06-2007.06 | | | 0.99% | 3.96% | -4.95% | -18.48% | 3.30% | 14.19% | 0.99% | 1.98% | 17.16% | -5.28% | -13.86% |
| Зөрүү 2008.06-2006.06 | | -7.04% | -1.65% | 1.28% | 0.37% | -1.57% | 1.98% | -0.36% | -0.05% | 1.25% | 13.08% | 5.15% | -19.48% |
| (нэгжээр) 2008.06-2005.06 | | -4.78% | -5.58% | 7.00% | -1.41% | 15.40% | 5.55% | -19.39% | -1.57% | 2.81% | 20.54% | 6.06% | -29.41% |
| 2008.06-2004.06 | | -7.69% | -3.42% | 3.48% | -0.06% | 15.57% | -1.07% | -12.75% | -1.75% | 1.50% | 19.56% | 4.53% | -25.59% |



Ш Ү Ү Х

Шүүх байгууллагын мэдээгээр 2008 оны II улиралд 124 эрүүгийн гэмт хэргээр 163 хүн ял шийтгүүлсний 27.42 хувь нь хулгайн; 15.32 хувь нь замын осол; 9.68 хувь нь танхай дээрэм; 6.45 хувь нь хүнд гэмтээх; 1.61 хувь нь хүн амины хэрэг, 34.38 хувь нь бусад хэрэг эзлэв. Эдгээр таслан шийдвэрлүүлсэн бүх хүний 71.78 хувь нь хорих, 20.86 хувь нь хорихоос бусад, 7.36 хувь нь торгох ялаар шийтгүүлжээ. Гэмт хэргийн улмаас 21 хүн нас барж; 304.7 сая ₮-ийн хохирол учирсан нь тогтоогдлоо. Иргэний 491 хэрэг шийдвэрлэв.

2007 оны мөн үеэс шүүхээр таслан шийдвэрлүүлсэн эрүүгийн гэмт хэрэг 9-өөр нэмэгдэж, иргэний хэрэг 5-аар буурлаа.



| | | Таслан шийдвэрлэсэн эрүүгийн бүх хэрэг | | | | | | | |
|---------------------------|-----------------|--|------------------------|--------------|-----------------|------------|--|------------------------------|----------------|
| | | Бүгд Total | ү ү н э э с - of which | | | | | | |
| | | | Хүн аминь murder | Хүнд гэмтээх | Хулгай theft | Хүчин гаре | Танхай дээрэм indecent assault, robbery | Замын осол traffic crimes | Бусад other |
| Тоо - Number | 2008-06 | 124 | 2 | 8 | 34 | 6 | 12 | 19 | 43 |
| | 2007-06 | 115 | 9 | 12 | 41 | 6 | 3 | 18 | 26 |
| | 2006-06 | 101 | 7 | 8 | 35 | 8 | 8 | 14 | 29 |
| | 2005-06 | 115 | 10 | 11 | 47 | 5 | 7 | 18 | 17 |
| | 2004-06 | 120 | 12 | 5 | 48 | 4 | 6 | 14 | 31 |
| | 2003-06 | 96 | 2 | 10 | 42 | 2 | 12 | 16 | 12 |
| Хувийн жин Composition | 2008-06 | 100% | 1.61% | 6.45% | 27.42% | 4.84% | 9.68% | 15.32% | 34.68% |
| | 2007-06 | 100% | 7.83% | 10.43% | 35.65% | 5.22% | 2.61% | 15.65% | 22.61% |
| | 2006-06 | 100% | 6.93% | 7.92% | 34.65% | 0.00% | 7.92% | 13.86% | 28.71% |
| | 2005-06 | 100% | 8.70% | 9.57% | 40.87% | 4.35% | 6.09% | 15.65% | 14.78% |
| | 2004-06 | 100% | 10.00% | 4.17% | 40.00% | 3.33% | 5.00% | 11.67% | 25.83% |
| | 2003-06 | 100% | 2.08% | 10.42% | 43.75% | 2.08% | 12.50% | 16.67% | 12.50% |
| Зөрүү (тоогоор) | 2008.06-2007.06 | 9 | -7 | -4 | -7 | 0 | 9 | 1 | 17 |
| | 2008.06-2006.06 | 23 | -5 | 0 | -1 | 6 | 4 | 5 | 14 |
| | 2008.06-2005.06 | 9 | -8 | -3 | -13 | 1 | 5 | 1 | 26 |
| | 2008.06-2004.06 | 4 | -10 | 3 | -14 | 2 | 6 | 5 | 12 |
| | 2008.06-2003.06 | 28 | 0 | -2 | -8 | 4 | 0 | 3 | 31 |
| Зөрүү (нэгжээр) | 2008.06-2007.06 | | -6.21% | -3.98% | -8.23% | -0.38% | 7.07% | -0.33% | 12.07% |
| | 2008.06-2006.06 | | -5.32% | -1.47% | -7.23% | 4.84% | 1.76% | 1.46% | 5.96% |
| | 2008.06-2005.06 | | -7.08% | -3.11% | -13.45% | 0.49% | 3.59% | -0.33% | 19.89% |
| | 2008.06-2004.06 | | -8.39% | 2.28% | -12.58% | 1.51% | 4.68% | 3.66% | 8.84% |
| | 2008.06-2003.06 | | -0.47% | -3.97% | -16.33% | 2.76% | -2.82% | -1.34% | 22.18% |

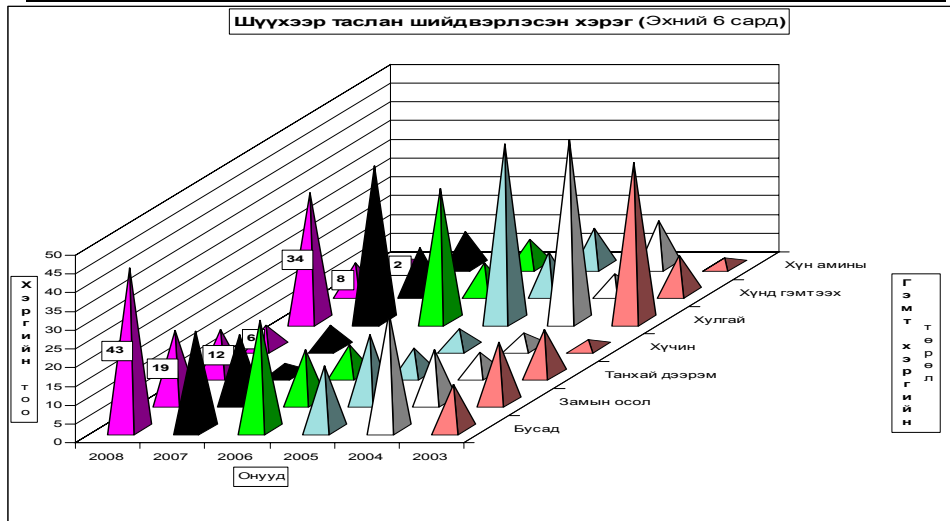
| | | Ял шийтгүүлсэн бүх хүн-Number of persons sentenced | | | | | | | Гэмт хэргийн улмаас | |
|---------------------------|-----------------|--|------------------------|--------------------|------------------------|-------------------------|------------------|---|---------------------------------|--|
| | | Бүгд Total | ү ү н э э с - of which | | | | | Торгуулийн нийт дун (мян,төг) total amercement (thous.tog) | нас барсан хүн death persons | учирсан хохирол (мян,төг) of damage (thous.tog) |
| | | | эмэгтэй female | хүүхэд children | Оногдуулсан ялын төрөл | | | | | |
| | | | | | хорих lockup | хорихоос бусад other | торгох ameree | | | |
| Тоо | 2008-06 | 163 | 8 | 7 | 117 | 34 | 12 | 85984.0 | 21 | 304731.3 |
| | 2007-06 | 168 | 10 | 9 | 108 | 60 | 12 | 82490.0 | 21 | 394113.6 |
| | 2006-06 | 154 | 4 | 3 | 113 | 27 | 14 | 107795.5 | 13 | 179485.9 |
| | 2005-06 | 165 | 3 | 26 | 117 | 28 | 20 | 76820.0 | 23 | 134614.5 |
| | 2004-06 | 170 | 12 | 11 | 42 | 112 | 16 | 72798.5 | 32 | 235152.0 |
| | 2003-06 | 123 | 2 | 5 | 41 | 74 | 8 | 34769.1 | 14 | 71110.3 |
| Хувийн жин Composition | 2008-06 | 100% | 4.91% | 4.29% | 71.78% | 20.86% | 7.36% | | | |
| | 2007-06 | 100% | 5.95% | 5.36% | 64.29% | 35.71% | 7.14% | | | |
| | 2006-06 | 100% | 2.60% | 1.95% | 73.38% | 17.53% | 9.09% | | | |
| | 2005-06 | 100% | 1.82% | 15.76% | 70.91% | 16.97% | 12.12% | | | |
| | 2004-06 | 100% | 7.06% | 6.47% | 24.71% | 65.88% | 9.41% | | | |
| | 2003-06 | 100% | 1.63% | 4.07% | 33.33% | 60.16% | 6.50% | | | |
| Зөрүү (тоогоор) | 2008.06-2007.06 | -5 | -2 | -2 | 9 | -26 | 0 | 3494.0 | 0 | -89382.3 |
| | 2008.06-2006.06 | 9 | 4 | 4 | 4 | 7 | -2 | -21811.5 | 8 | 125245.4 |
| | 2008.06-2005.06 | -2 | 5 | -19 | 0 | 6 | -8 | 9164 | -2 | 170116.8 |
| | 2008.06-2004.06 | -7 | -4 | -4 | 75 | -78 | -4 | 13185.5 | -11 | 69579.3 |
| | 2008.06-2003.06 | 40 | 6 | 2 | 76 | -40 | 4 | 51214.9 | 7 | 233621.0 |
| Зөрүү (нэгжээр) | 2008.06-2007.06 | | -1.04% | -1.06% | 7.49% | -14.86% | 0.22% | | | |
| | 2008.06-2006.06 | | 2.31% | 2.35% | -1.60% | 3.33% | -1.73% | | | |
| | 2008.06-2005.06 | | 3.09% | -11.46% | 0.87% | 3.89% | -4.76% | | | |
| | 2008.06-2004.06 | | -2.15% | -2.18% | 47.07% | -45.02% | -2.05% | | | |
| | 2008.06-2003.06 | | 3.28% | 0.23% | 38.45% | -39.30% | 0.86% | | | |

Давж заалдах шатны шүүхээр эрүүгийн 32, иргэний 9, захиргааны 2; хяналтын шатны шүүхээр эрүүгийн 5, иргэний 4 хэргийг тус бүр хянан шийдвэрлэв.

| | | Таслан шийдвэрлэсэн иргэний бүх хэрэг | | | | Нэхэмжлэлийн дүн (мян, төг) | Иргэний хэргийн тэмдэгтийн хураамжийн дүн (мян, төг) |
|---------------------------|-----------------|---------------------------------------|------------------|-----------------------|-----------------------------|--------------------------------|---|
| | | Бүгд | Ү ү н э э с | | | | |
| | | | Шүүхээс | | Дампууруулсан аж ахуйн нэгж | | |
| | | | цуцалсан гэрлэлт | эцэг тогтоосон хүүхэд | | | |
| | | divorced family | | bankruptcy | total claim (thous, tog) | | |
| Тоо | 2008-06 | 491 | 14 | 4 | | | 5483.9 |
| | 2007-06 | 496 | 39 | 2 | | | 8017.0 |
| | 2006-06 | 369 | 22 | 1 | | 805929.9 | 8727.6 |
| | 2005-06 | 157 | 8 | 3 | | | 1975.2 |
| | 2004-06 | 129 | 32 | 5 | | 94900.0 | 4053.0 |
| 2003-06 | 95 | 6 | | | | 1555.0 | |
| Хувийн жин Composition | 2008-06 | 100% | 2.85% | 0.81% | 0.0% | | |
| | 2007-06 | 100% | 7.86% | 0.40% | 0.0% | | |
| | 2006-06 | 100% | 5.96% | 0.27% | 0.0% | | |
| | 2005-06 | 100% | 5.10% | 1.91% | 0.0% | | |
| | 2004-06 | 100% | 24.81% | 3.88% | 0.0% | | |
| 2003-06 | 100% | 6.32% | 0.00% | 0.0% | | | |
| Зөрүү (тоогоор) | 2008.06-2007.06 | -5 | -25 | 2 | 0 | | -2533.1 |
| | 2008.06-2006.06 | 122 | -8 | 3 | 0 | | -3243.7 |
| | 2008.06-2005.06 | 334 | 6 | 1 | 0 | | 3508.7 |
| | 2008.06-2004.06 | 362 | -18 | -1 | 0 | | 1430.9 |
| | 2008.06-2003.06 | 396 | 8 | 4 | 0 | | 3928.9 |
| Зөрүү (нэгжээр) | 2008.06-2007.06 | | -5.01% | 0.41% | 0.00% | | |
| | 2008.06-2006.06 | | -3.11% | 0.54% | 0.00% | | |
| | 2008.06-2005.06 | | -2.24% | -1.10% | 0.00% | | |
| | 2008.06-2004.06 | | -21.95% | -3.06% | 0.00% | | |
| | 2008.06-2003.06 | | -3.46% | 0.81% | 0.00% | | |

| | Шийдвэрлэсэн захиргааны бүх хэрэг | Ү ү н э э с | | Захиргааны хэргийн тэмдэгтийн хураамж гаргуулсан (мян, төг) |
|-----|-----------------------------------|------------------------------------|---|---|
| | | хялбаршуулсан журмаар шийдвэрлэсэн | | |
| Тоо | 2008-06 | 9 | 5 | 36500.0 |

| Хянан шийдвэрлэсэн бүх хэрэг | 2008-06 | Давж заалдах шатны шүүх | | | Хяналтын шатны шүүх | | |
|------------------------------|-----------------|-------------------------|-------|----------|---------------------|-------|----------|
| | | эрүү | иргэн | захиргаа | эрүү | иргэн | захиргаа |
| үүнээс | хэвээр | 32 | 9 | 2 | 5 | 4 | 0 |
| | өөрчлөгдсөн | 14 | 3 | | 3 | 1 | |
| | хүчингүй болсон | 5 | 3 | 1 | | | |
| | 2008-06 | 13 | 3 | 1 | 2 | 3 | |



Бусад

Стандарт, хэмжилзүй.

Аймгийн Стандартчилал хэмжилзүйн төвийн үйл ажиллагааны статистик мэдээ
(2008 оны эхний 6 сард)

| Үзүүлэлтүүд | 2005-06 | 2006-06 | 2007-06 | 2008-06 | Хувь |
|--|---------|---------|---------|------------|---------|
| 1 Тохирлын баталгаажуулалт | | | | | |
| Үйлчилгээний баталгаажуулалт | | | | | |
| -тохирлын гэрчилгээ | 254 | 307 | 281 | 184 | 65.48% |
| Бүтээгдэхүүний баталгаажуулалт | | | | | |
| -дотоодын бүтээгдэхүүн | 31 | 35 | 45 | 40 | 88.9% |
| -импортын бүтээгдэхүүн | 404 | 456 | 350 | 350 | 100.0% |
| -экспортын бүтээгдэхүүн | 100 | | | | |
| 2 Хэмжих хэрэгслийн баталгаажуулалт | | | | | |
| Цулын хэмжүүр | | | | | |
| -жин | 334 | 380 | 378 | 261 | 69.05% |
| -туухай | 425 | 384 | 256 | 250 | 97.66% |
| Эзэлхүүн зарцуулалтын хэмжүүр | | | | | |
| -түгээгүүрийн хошуу | 91 | 94 | 118 | 124 | 105.08% |
| -мерник | 43 | 42 | 49 | 46 | 93.88% |
| -сүмбэн метр | 31 | 5 | 50 | 47 | 94.00% |
| -шингэн бүтээгдэхүүнийг хэмжих хэрэгсэл | 2 | | 8 | 14 | 175.00% |
| Цахилгаан хэмжүүр | 0 | 383 | 1642 | 45 | 2.74% |
| -нэг фазын тоолуур | | 383 | 1634 | 45 | 2.75% |
| -гурван фазын тоолуур | | | 8 | | |
| 3 Сорилт шинжилгээ | | | | | |
| -дээжийн тоо | 192 | 24 | 12 | 37 | 308.33% |
| -шинжилсэн үзүүлэлтийн тоо | 1433 | 106 | 90 | 263 | 292.22% |
| 4 Стандартын салбар сангийн үйлчилгээ | | | | | |
| -аж ахуйн нэгж иргэдийн тоо | 220 | 30 | 80 | 80 | 100.00% |

Санхүүгийн хяналт, шалгалт

Мэргэжлийн хяналтын газрын санхүүгийн хянан шалгах хэлтэс 2008 оны эхний 6 сард 92 нэгж байгууллагад хяналт, шалгалт хийж 105.5 сая ₮-ийн зөрчил, төлбөр илэрч төлүүлбэл зохих төлбөрийн барагдуулалт 82.71 хувьтай байгаа нь 2007 оны мөн үеэс 24.21 пунктээр нэмэгдлээ.

Аймгийн МХГ-ын Санхүүгийн хяналт шалгалтын хэлтсийн баримтын шалгалтын актыг биелэлтийн 2008 оны эхний 06 сарын мэдээ

(мянган-₮)

| | Төлбөр зөрчлийн нийт дүн | Төлүүлбэл зөвхөн төлбөрийн дүн | Үүнээс | | Барагдуулсан | | Дутуу төлөлт | | Биелэлтийн хувь |
|--|--------------------------|--------------------------------|-----------------|---------------------|---------------------------------|---------------------|-----------------|---------------------|-----------------|
| | | | Төсөвт | Тухайн байгууллагад | Төсөвт | Тухайн байгууллагад | Төсөвт | Тухайн байгууллагад | |
| 1 Хүүхдийн төлөө төв | 2304.9 | 2304.9 | 1655.9 | 649.0 | 1252.3 | 649.0 | 403.6 | 0.0 | 82.49% |
| 2 Зам тээвэр зохицуулалтын алба | 160.0 | 160.0 | 160.0 | | 160.0 | | 0.0 | 0.0 | 100.0% |
| 3 Онцгой байдлын хэлтэс | 20512.0 | 20512.0 | 100.0 | 20412.0 | | 20412.0 | 100.0 | 0.0 | 99.51% |
| 4 Ус цаг уур орчны шинжилгээний төв | | | | | баримтын шалгалт хийгдэж байгаа | | | | |
| 5 Стандарт хэмжилзүйн төв | 2094.5 | 2094.5 | 440.0 | 1654.5 | | 1654.5 | 440.0 | 0.0 | 78.99% |
| 6 Бие тамир спортын хороо | 2000.0 | 2000.0 | 2000.0 | | 2000.0 | | 0.0 | 0.0 | 100.0% |
| 7 Газрын алба | 415.3 | 415.3 | 415.3 | | | | 415.3 | 0.0 | 0.00% |
| 8 Хүмүүн цогцолбор сургууль | 3274.6 | 3274.6 | 3274.6 | | 3274.6 | | 0.0 | 0.0 | 100.0% |
| 9 Музей | 345.9 | 345.9 | 170.9 | 175.0 | 75.0 | 175.0 | 95.9 | 0.0 | 72.28% |
| 10 Зуунмодны цэцэрлэгүүд | 908.2 | 908.2 | 340.3 | 567.9 | 340.3 | 567.9 | 0.0 | 0.0 | 100.00% |
| 11 Татварын хэлтэс | 1206.6 | 1206.6 | 1206.6 | | 954.8 | | 251.8 | 0.0 | 79.13% |
| 12 Боловсрол соёлын газар | 18404.3 | 18404.3 | 223.2 | 18181.1 | | 18181.1 | 223.2 | 0.0 | 98.79% |
| 13 Монгол туургатан театр | 345.2 | 345.2 | 345.2 | | 345.2 | | 0.0 | 0.0 | 100.00% |
| 14 Тохжилт Зуунмод хэлтэс | | | | | Зөрчил төлбөр илрээгүй | | | | |
| 15 Аймгийн төрийн сан | 20440.6 | 20440.6 | 20440.6 | | 17606.9 | | 2833.7 | 0.0 | 86.14% |
| 16 Номын сан | | | | | баримтын шалгалт хийгдэж байгаа | | | | |
| 17 Сувилгаа чийрэгжүүлэлтийн төв | | | | | баримтын шалгалт хийгдэж байгаа | | | | |
| 18 V сургууль | 841.8 | 841.8 | 812.3 | 29.5 | | 29.5 | 812.3 | 0.0 | 3.50% |
| 19 Аймгийн ЗДТГ | 3536.1 | 3536.1 | 968.2 | 2567.9 | 133.2 | 2567.9 | 865.0 | 0.0 | 76.39% |
| 20 ИБМАлба | 122.0 | 122.0 | 122.0 | | 122.0 | | 0.0 | 0.0 | 100.0% |
| 21 Статистикийн хэлтэс | | | | | Зөрчил төлбөр илрээгүй | | | | |
| 22 Байгаль орчны алба | | | | | Зөрчил төлбөр илрээгүй | | | | |
| 23 Сэргэлэн сумын төсөвт байгууллагууд | 3409.8 | 3409.8 | 2929.8 | 480.0 | | 480.0 | 2929.8 | 0.0 | 14.08% |
| Заамар сумын төсөвт байгууллагууд | | | | | | | | | |
| 24 Шижир алтны сургууль, цэцэрлэг | 759.9 | 759.9 | 414.7 | 345.2 | | 345.2 | 414.7 | 0.0 | 45.43% |
| 25 Лүн сумын төсөвт байгууллагууд | 1287.3 | 1287.3 | 1287.3 | | 125.7 | | 1161.6 | 0.0 | 9.76% |
| Баянхангай сумын төсөвт байгууллагууд | 3676.2 | 3676.2 | 3652.0 | 24.2 | 886.4 | 24.2 | 2765.6 | 0.0 | 24.77% |
| 26 Угтаалцайдам сумын төсөвт байгууллагууд | 5440.9 | 5440.9 | 212.9 | 5228.0 | 120.1 | 5228.0 | 92.8 | 0.0 | 98.29% |
| 20 Аргалант сумын төсөвт байгууллагууд | 5539.4 | 5539.4 | 4043.1 | 1496.3 | 2473.8 | 1496.3 | 1569.3 | 0.0 | 71.67% |
| Далгархаан сумын төсөвт байгууллагууд | 1073.2 | 1073.2 | 242.5 | 830.7 | | 830.7 | 242.5 | 0.0 | 77.40% |
| 22 Баян сумын төсөвт байгууллагууд | 1218.9 | 1218.9 | 1218.9 | | | | 1218.9 | 0.0 | 0.00% |
| 23 Аймгийн ЗДТГ-ын туслах аж ахуй | 45.9 | 45.9 | 45.9 | | 45.9 | | 0.0 | 0.0 | 100.0% |
| 24 Барилга хот байгуулалтын алба | 1438.8 | 1438.8 | 1438.8 | | | | 1438.8 | 0.0 | 0.00% |
| 25 Аймгийн тусгай сангууд | 4715.0 | 4715.0 | | 4715.0 | | 4715.0 | 0.0 | 0.0 | 100.0% |
| 2008-06 сарын дүн | 105 517.3 | 105 517.3 | 48 161.0 | 57 356.3 | 29 916.2 | 57 356.3 | 18 274.8 | 0.0 | 82.71% |
| Урьд онуудын үлдэгдлээс барагдсан дүн | | 21 049.6 | 20 797.1 | 252.5 | 7 683.8 | 252.5 | 13 113.3 | 0.0 | 37.70% |
| 2007-06 сар | 73124.8 | 73124.8 | 33267.0 | 39857.8 | 6309.1 | 36466.9 | 26957.9 | 3390.9 | 58.50% |
| 2006-06 сар | 48844.4 | 48844.4 | 24687.9 | 24156.5 | 5524.7 | 24156.5 | 19163.2 | 0.0 | 60.77% |
| 2005-06 сар | 100658.1 | 100658.1 | 30422.0 | 70236.1 | 6475.9 | 18294.3 | 23946.1 | 51941.8 | 24.61% |
| 2004-06 сар | 27910.2 | 27138.1 | 17598.2 | 9539.9 | 1970.4 | 865.8 | 15627.8 | 8674.1 | 10.45% |
| 2003-06 сар | 67272.9 | 66105.6 | 25533.6 | 40572.1 | 858.0 | 39791.7 | 24675.6 | 780.4 | 61.49% |
| 2002-06 сар | 176643.2 | 164889.9 | 41602.9 | 129584.7 | 2490.2 | 9729.9 | 35117.2 | 117622.4 | 7.41% |

Аймгийн үл хөдлөх хөрөнгийн бүртгэл.

Аймгийн үл хөдлөх эд хөрөнгийн бүртгэлийн албанаас 2008 оны эхний II улиралд нийт **1863** аж ахуйн нэгж, иргэдийн үл хөдлөх эд хөрөнгөд баталгаажуулалтыг хийж **16200.0** мянган ₮-ийн орлого орууллаа. Газар өмчлөх тухай хүсэлт гаргасан иргэдийн 92.24 хувь 8615 иргэнд Засаг даргын захирамжаар газар өмчлүүлэхээр шийдвэрлэжээ.

Аймгийн Газрын албанаас 2008 оны эхний 6 сард баталгаажуулалт хийсэн үл хөдлөх эд хөрөнгө. (мянган-₮)

| | Хувьчлагдсан орон сууцны баталгаажуулалт | | Хуулийн этгээдийн үл хөдлөх эд хөрөнгийн баталгаажуулалт | | Хувийн орон сууц хашаа байшин | | ГЭРЭЭ | | | | | | | | | | Нийт дүн | | | | | |
|---------|--|--------|--|--------|-------------------------------|--------|----------|--------|----------|--------|---------|--------|---------------|--------|----------------|--------|----------|--------|-------|--------|---------------------------|---------|
| | | | | | | | Худалдаа | | Бэлэглэл | | Арилжаа | | Өв залгамжлал | | Барьцаа /зээл/ | | | | Бусад | | Газар өмчлөлийн үйлчилгээ | |
| | тоо | орлого | тоо | орлого | тоо | орлого | тоо | орлого | тоо | орлого | тоо | орлого | тоо | орлого | тоо | орлого | тоо | орлого | тоо | орлого | тоо | орлого |
| 2008-06 | 6 | 30.0 | 19 | 142.5 | 333 | 2497.5 | 22 | 286.0 | 47 | 619.0 | 1 | 20.0 | 11 | 110.0 | 328 | 4069.9 | 632 | 3812.1 | 464 | 4613.0 | 1863 | 16200.0 |
| 2007-06 | 22 | 112.2 | 15 | 114.0 | 206 | 1565.6 | 29 | 359.9 | 60 | 784.0 | | | 3 | 30.3 | 410 | 2915.9 | 695 | 4721.9 | 72 | 707.1 | 1512 | 11310.9 |
| 2006-06 | 6 | 66.3 | 10 | 75.5 | 121 | 1021.0 | 12 | 157.2 | 46 | 602.6 | 2 | 40.4 | 3 | 30.3 | 343 | 1862.2 | 659 | 4070.2 | | | 1202 | 7925.7 |
| 2005-06 | 27 | 132.7 | 6 | 45.6 | 325 | 2447.3 | 14 | 191.4 | 44 | 576.4 | 2 | 20.2 | 5 | 48.5 | 467 | 2604.4 | 699 | 2822.8 | | | 1589 | 8889.3 |
| 2004-06 | 26 | 132.6 | 10 | 76.0 | 182 | 1383.2 | 16 | 209.6 | 44 | 576.4 | 1 | 13.1 | 3 | 30.3 | 497 | 2201.0 | 453 | 3081.9 | | | 1232 | 7704.1 |
| 2003-06 | 56 | 201.6 | 26 | 495.0 | 89 | 941.1 | 22 | 296.0 | 20 | 279.0 | 1 | 9.1 | | | 225 | 1589.5 | 127 | 715.1 | | | 566 | 4526.4 |

Төв аймаг дахь газар өмчлөгчдийн 2008 оны гүйцэтгэл

| Сумын нэр | Үүнээс | | | | | Засаг даргын захирмжаагаар газар өмчлүүлэх эр шийдвэрлэсэн | Үүнээс | | | | | Шийдвэрлэлийн хувь | Өмчлүүлсэн газрын нийт хэмжээ /га- | Үүнээс | | | Тариалангийн зориулалтаар газар өмчлж авахыг хууссан | | |
|-----------------|--|--|---|---|--|--|---|---------------------------------|---|--|---------------------|--------------------|------------------------------------|------------------------------------|---|--|--|---|--|
| | Газар өмчлөх тухай хүсэлт гаргасан нийт иргэдийн тоо | Одоо эзэмшиж байгаа хашааны хаа газрыг өмчлөх иргэдийн хууссан | Шинээр өмчлж авсан хууссан иргэдийн тоо | Аж ахуйн зориулалтаар газар өмчлөх иргэдийн тоо | Тариалангийн зориулалтаар газар өмчлж авахыг хууссан | | Одоо эзэмшиж байгаа хашааны хаа газрыг өмчлж авсан иргэдийн тоо | Шинээр өмчлж авсан иргэдийн тоо | Аж ахуйн зориулалтаар газар өмчлөх иргэдийн тоо | Тариалангийн зориулалтаар газар өмчлж авахыг хууссан | Төм с хүнсний ногоо | | | Өмчлүүлсэн газрын нийт хэмжээ /га- | Одоо эзэмшиж байгаа хашааны хаа газрыг өмчлж авсан хууссан иргэдийн тоо | Шинээр өмчлж авсан газрын нийт хэмжээ /га- | | Аж ахуйн зориулалтаар өмчлж авсан газрын нийт хэмжээ /га- | Тариалангийн зориулалтаар газар өмчлж авахыг хууссан |
| | | | | | | | | | | | | | | | | | | | |
| Алтанбулаг | 845 | 750 | 91 | 4 | | 841 | 750 | 91 | | | 99.53% | 97.70 | 52.20 | 45.50 | | | | | |
| Аргалант | 46 | 38 | 8 | | | 38 | 28 | 10 | | | 82.61% | 19.00 | 14.00 | 5.00 | | | | | |
| Архуст | 85 | 82 | 3 | | | 82 | 82 | | | | 96.47% | 7.03 | 7.03 | | | | | | |
| Батсүмбэр | 1021 | 907 | 114 | | | 1104 | 990 | 114 | | | 108.1% | 257.19 | 188.62 | 68.57 | | | | | |
| Баян | 54 | 38 | 16 | | | 52 | 47 | 5 | | | 96.30% | 5.06 | 4.56 | 0.50 | | | | | |
| Баяндалгар | 173 | 2 | 171 | | | 173 | 2 | 171 | | | 100% | 86.50 | 63.70 | 22.80 | | | | | |
| Баянжаргалан | 162 | 128 | 34 | | | 162 | 128 | 34 | | | 100% | 16.43 | 11.57 | 4.86 | | | | | |
| Баян-Өнжүүл | 41 | 24 | 17 | | | 35 | 18 | 17 | | | 85.37% | 17.00 | 8.90 | 8.10 | | | | | |
| Баянхангай | 152 | 20 | 132 | | | 142 | 20 | 122 | | | 93% | 44.40 | 7.40 | 37.00 | | | | | |
| Баянцагаан | 46 | 43 | 3 | | | 46 | 43 | 3 | | | 100% | 7.36 | 7.11 | 0.25 | | | | | |
| Баянцогт | 319 | 254 | 59 | 6 | | 310 | 254 | 56 | | | 97.18% | 138.08 | 114.40 | 23.68 | | | | | |
| Баянчандмань | 1547 | 410 | 1120 | 15 | 2 | 1017 | 392 | 625 | | | 65.74% | 484.50 | 172.00 | 312.50 | | | | | |
| Борнуур | 663 | 422 | 241 | | | 556 | 311 | 245 | | | 83.86% | 157.30 | 72.80 | 84.50 | | | | | |
| Бүрэн | 56 | 32 | 24 | | | 32 | 32 | | | | 57% | 19.30 | 16.00 | 3.30 | | | | | |
| Далгархаан | 43 | 34 | 9 | | | 43 | 34 | 9 | | | 100% | 21.70 | 17.20 | 4.50 | | | | | |
| Жаргалант | 703 | 693 | 10 | | | 703 | 693 | 10 | | | 100% | 155.60 | 150.60 | 5.00 | | | | | |
| Заамар | 162 | 101 | 61 | | | 162 | 101 | 61 | | | 100% | 62.40 | 31.51 | 30.89 | | | | | |
| Лүн | 439 | 269 | 156 | 14 | | 425 | 269 | 156 | | | 96.81% | 100.67 | 41.02 | 59.65 | | | | | |
| Мөнгөнморьт | 260 | 120 | 140 | | | 260 | 120 | 140 | | | 100% | 100.74 | 31.04 | 69.70 | | | | | |
| Өндөрширээт | 41 | 41 | | | | 36 | 36 | | | | 87.80% | 2.92 | 2.92 | | | | | | |
| Сүмбэр | 125 | 116 | 9 | | | 160 | 151 | 9 | | | 128.0% | 71.50 | 67.00 | 4.50 | | | | | |
| Сэргэлэн | 300 | 241 | 18 | 38 | 3 | 259 | 241 | 18 | | | 86.33% | 34.30 | 25.30 | 9.00 | | | | | |
| Угтаал | 118 | 118 | | | | 118 | 118 | | | | 100% | 8.20 | 8.20 | | | | | | |
| Цээл | 48 | 48 | | | | 48 | 48 | | | | 100% | 16.50 | 16.50 | | | | | | |
| Эрдэнэ | 770 | 3 | 767 | | | 690 | 3 | 687 | | | 90% | 345.04 | 2.04 | 343.00 | | | | | |
| Эрдэнэсант | 309 | 304 | 5 | | | 309 | 304 | 5 | | | 100% | 24.50 | 24.00 | 0.50 | | | | | |
| Зуунмод | 812 | 807 | 5 | | | 812 | 807 | 5 | | | 100% | 51.11 | 50.76 | 0.35 | | | | | |
| Нийт дүн | 9340 | 6045 | 3213 | 77 | 0 | 8615 | 6022 | 2593 | 0 | 0 | 92.24% | 2352.03 | 1208.38 | 1143.65 | | | | | |

Шүүхийн шийдвэр гүйцэтгэл

Шүүхийн шийдвэр гүйцэтгэлийн албаны 2008 оны эхний 6 сарын мэдээгээр ажиллагаа хийгдэж байгаа 660 гүйцэтгэх хуудсанд нийт 1305.1 сая ₮-ийн төлбөр тэтгэлэг ногдов. Үүнээс 129 гүйцэтгэх хуудсанд ногдох 545.9 сая ₮-ийн материалд шүүхийн байцаан шийтгэх ажиллагаа хийгдэж, биелүүлбэл зохих 531 гүйцэтгэх хуудасны 759.3 сая ₮-өөс 237 хуудасны 323.2 сая ₮-ийг биелүүлж, бодит биелэлтийн хувь гүйцэтгэх хуудасны тоогоор 44.63, үнийн дүнгээр 42.57 болов.

Аймгийн шүүхийн шийдвэр гүйцэтгэлийн албаны ажлын 2008 оны 6 сарын мэдээ.

| | Ажиллагаа хийгдэж байгаа материал | Хасагдах БША хийгдэж байгаа | | Биелүүлбэл зохих | | Бодитой биелүүлсэн | | Бодит биелэлтийн хувь | | Үлдэгдэл | | | |
|---------|---|-----------------------------|-----------------------|------------------------|-----------------------|------------------------|-----------------------|----------------------------|---------------|------------------------|-----------------------|-----|-----------|
| | | Гүйцэтгэх хуудасны тоо | Үнийн дүн (миллиан ₮) | Гүйцэтгэх хуудасны тоо | Үнийн дүн (миллиан ₮) | Гүйцэтгэх хуудасны тоо | Үнийн дүн (миллиан ₮) | Гүйцэтгэх хуудасны тоогоор | Үнийн дүнгээр | Гүйцэтгэх хуудасны тоо | Үнийн дүн (миллиан ₮) | | |
| 2003-06 | | 1261 | 860 467.7 | 274 | 209 659.3 | 936 | 555 333.9 | 222 | 186 895.8 | 24.36% | 33.65% | 708 | 368 438.1 |
| 2004-06 | | 880 | 469 571.4 | 169 | 112 806.5 | 752 | 353 817.8 | 118 | 128 598.0 | 15.69% | 36.35% | 634 | 225 219.8 |
| 2005-06 | Шийдвэр гүйцэтгэлийн журмаар | 1020 | 602 392.2 | 106 | 210 531.4 | 850 | 349 214.5 | 250 | 167 014.3 | 29.41% | 47.83% | 600 | 182 200.2 |
| 2006-06 | төлүүлэх нийт | 926 | 787 213.6 | 119 | 83 672.5 | 781 | 675 318.1 | 223 | 165 636.5 | 28.55% | 24.53% | 568 | 509 681.6 |
| 2007-06 | төлбөр тэтгэлэг бүгд | 637 | 1637 287.0 | 128 | 674 745.8 | 518 | 777 698.9 | 210 | 173 561.1 | 40.54% | 22.32% | 308 | 604 135.8 |
| 2008-06 | | 660 | 1305 147.1 | 129 | 646 873.3 | 531 | 799 273.8 | 237 | 323 202.2 | 44.63% | 42.67% | 294 | 436 071.6 |
| ү | Бансны байгууллагад төлөх | 53 | 258048.3 | 11 | 108192.3 | 42 | 149856.0 | 13 | 94 203.8 | 30.95% | 62.86% | 29 | 55 652.5 |
| ү | Нийгмийн даатгалын байгууллагад төлөх | 7 | 49581.9 | 2 | 2283.0 | 5 | 47298.9 | 1 | 8.9 | 20.00% | 0.02% | 4 | 47 290.0 |
| э | Татварын болон орон нутгийн төсөвт орох | 158 | 138991.3 | 7 | 30234.8 | 151 | 108756.5 | 101 | 22 347.0 | 66.89% | 20.55% | 50 | 86 409.5 |
| с | Хүүхдийн тэтгэвэр | 303 | 20973.7 | 3 | 378.3 | 300 | 20595.4 | 92 | 14 736.2 | 30.67% | 71.55% | 208 | 5 859.2 |

Тайлбар: БША- Байцаан шийтгэх ажиллагаа хийгдэж байгаа

Аймгийн аудитын газар

Аймгийн аудитын газраас эхний 6 сард 175 байгууллагын санхүүгийн тайланд аудит хийснээс 143 нь зөрчилгүй стандартын дүгнэлттэй гарлаа. 19.6 сая ₮-ийн аудитын үйлчилгээний төлбөр оруулсны 13.2 сая ₮ нь улс, орон нутгийн төсөвт ногдов.

Төв аймгийн Аудитын газрын 2008 оны II улирлын санхүүгийн тайлангийн аудитын мэдээ

| | Аудит хийсэн байгууллагын нэр | Хийсэн аудитын тоо | Үүнээс | | | | Аудиторын дүгнэлт | Үүнээс | | | | Аудитын үйлчилгээний төлбөрийн дүн / мян.₮ / | Үүнээс | |
|------------------|-------------------------------|--------------------|-----------------------|--------------------------|---|------------------------------------|-------------------|------------------------------|--|-------------------|---------------|--|------------------------------|---------------------------------|
| | | | өөрсдийн аудиторудаар | хөндлөнгүйн аудиторудаар | санхүүгийн нэгдсэн тайланд хийсэн аудит | байгууллагын хусалт эрхийсэн аудит | | зөрчилгүй стандартын дүгнэлт | зөрчилгүй боловч нэмэлт тайлбартай дүгнэлт | зөрчилтэй дүгнэлт | сөрөг дүгнэлт | | дүгнэлт гаргахаас татгалзсан | аудитын компанийн ад төлсөн дүн |
| 2008-06 | Аудитын | 175 | 93 | 77 | 5 | 175 | 143 | 28 | | | 4 | 19598.9 | 6354.2 | 13244.7 |
| 2007-06 | | 175 | 98 | 77 | 3 | 175 | 155 | 17 | 1 | | 2 | 9888.0 | 4584.0 | 5304.0 |
| 2006-06 | газар | 182 | 104 | 78 | 3 | 182 | 169 | 8 | | | 5 | 8713.0 | 2511.0 | 6202.0 |
| Зөрүү(2008-2007) | | 0 | -5 | 0 | 2 | 0 | -12 | 0 | 11 | -1 | 2 | 9710.9 | 1770.2 | 7940.7 |

Төв аймгийн Аудитын газрын 2008 оны II улирлын гүйцэтгэлийн аудитын мэдээ

| | Аудит хийсэн байгууллагын нэр | Хийсэн аудитын тоо | Үүнээс | | | | Үүнээс | | | | Зөвлөмжийн хэрэгжилт | | | | Зөвлөмжийн үр өгөөж | | |
|------------------|-------------------------------|--------------------|--------------------------|---------------------|------------------------------|-------------|--------|-------------------|-----------------------|-------------------|----------------------|----------|-------------|---------|---------------------|---|----------|
| | | | Эрх бүхий ба ажиллагсдын | Өөрийн санаачлагаар | Аудитын мөрөөр өгсөн зөвлөмж | Арвилсан үр | Үр | Хүртэй үйлчлэлгүй | Төлөвлөлт, хаяжруулах | Хариуцлагыг бусад | Хэрэгжсэн | Хэрэгжих | Хэрэгжээгүй | Тайлбар | Тайлбар | | |
| 2008-06 | Аудитын | 11 | 2 | 9 | 34 | 3 | 3 | 8 | 1 | 7 | 5 | 7 | 18 | 16 | | | 33626.0 |
| 2007-06 | | 16 | 2 | 14 | 53 | 1 | 0 | 1 | 0 | 36 | 12 | 3 | 20 | 33 | 0 | 0 | 30867.8 |
| 2006-06 | газар | 21 | 1 | 20 | 21/73 | 1 | 5 | 3 | 2 | 31 | 10 | 21 | 39 | 34 | | | 144074.0 |
| Зөрүү(2008-2007) | | -5 | 0 | -5 | -19 | 2 | 3 | 7 | 1 | -29 | -7 | 4 | -2 | -17 | 0 | 0 | 2758.2 |

Тайлангийн хугацаанд 41.1 сая ₮-ийн 19 актын 32.63 хувийг барагдуулж, 527.5 сая ₮-ийн 35 албан шаардлагын 93.55 хувийг биелүүлжээ.

| | Аудит хийгдсэн байгууллагын нэр | Тайлангийн хугацаанд тавьсан акт, албан шаардлага | | | | | | | | | | |
|-------------------|---------------------------------|---|-----------|---------------------|-----------|---------------------|--------|-----------------|-----------|----------------|-----------|--------|
| | | Акт | | | | | Хувь | Албан шаардлага | | | | |
| | | Тоо | Үнийн дүн | Үүнээс барагдуулсан | | | | Тоо | Үнийн дүн | Үүнээс биелсэн | | |
| | | | | Актын тоо | Үнийн дүн | Төсөвт оруулсан дүн | | | | Тоо | Үнийн дүн | Хувь |
| 2008-06 | Аудитын | 19 | 41074.6 | 13 | 13401.4 | 12875.0 | 32.63% | 35 | 527490.0 | 30 | 493468.0 | 93.55% |
| 2007-06 | | 7 | 15223.7 | 2 | 1587.5 | 1587.5 | 10.43% | 13 | 270236.4 | 3 | 118527.2 | 43.86% |
| 2006-06 | газар | 12 | 2838.8 | 4 | 276.0 | 276.0 | 9.72% | 12 | 37774.3 | 7 | 31740.3 | 84.03% |
| Зөрүү (2008-2007) | | 12 | 25850.9 | 11 | 11813.9 | 11287.5 | 22.20% | 22 | 257253.6 | 27 | 374940.8 | 49.7% |

| | Аудит хийгдсэн байгууллагын нэр | Өмнөх оны акт, албан шаардлага | | | | | | | | | | | | | |
|-------------------|---------------------------------|--------------------------------|-----------|---------------------|-----------|---------------------|-------|-----------------|-----------|-----|-----------|----------------|-----------|----------|-----------|
| | | Акт | | | | | | Албан шаардлага | | | | | | | |
| | | Тоо | Үнийн дүн | Үүнээс барагдуулсан | | | Хувь | Үлдэгдэл | | Тоо | Үнийн дүн | Үүнээс биелсэн | | Үлдэгдэл | |
| | | | | Актын тоо | Үнийн дүн | Төсөвт оруулсан дүн | | Тоо | Үнийн тоо | | | Тоо | Үнийн дүн | Тоо | үнийн дүн |
| 2008-06 | Аудитын | 1 | 2808.0 | 1 | 2808.0 | 100% | | | | | | | | | |
| 2007-06 | | 2 | 1124.6 | 2 | 824.6 | 551.0 | 73.3% | 0 | 300.0 | 1 | 1309.8 | 1 | 1309.8 | 0 | 0 |
| 2006-06 | газар | 3 | 328.0 | 3 | 328.0 | 328.0 | 100% | 0 | 0 | 2 | 6281.9 | | | 2 | 6281.9 |
| Зөрүү (2008-2007) | | -1 | 1683.4 | -1 | 1983.4 | -551.0 | 26.7% | 0 | -300.0 | -1 | -1309.8 | -1 | -1309.8 | 0 | 0.0 |

Цаг агаарын тойм

2008 оны 6 сарын цаг агаарын үзүүлэлтүүдийг Төв аймгийн нутгаар авч үзвэл:

- агаарын дундаж температур 14.2-19.1 градус дулаан буюу Өндөрширээт, Заамар орчмоор дулаан, Мөнгөнморьтоор сэрүүвтэр
- өдөр ажиглагдсан агаарын хамгийн дулаан температур нь 31-37 градус буюу Өндөрширээт болон ихэнх нутгаар 32-37 градус хүрч, хэт халалт болсон байхад Дэлгэрхаан, Мөнгөнморьт, Эрдэнэ орчмоор 31 градус дулаан байв.
- шөнийн хугацаанд ажиглагдсан хамгийн бага температур нь -2.0-+4.0 градус буюу Баянцагаан орчмоор 4 градус дулаан, Мөнгөнморьт болон нутгийн хойд хэсгээр хасах градус руу орсон, Хамгийн хүйтэн нь Мөнгөнморьтод -3 градус хүйтэн байв.
- бүх нутгаар сарын нийлбэр хур тунадас 41.4-130.1 мм буюу Баянцагаанд 41.4 мм хамгийн бага нь, нутгийн баруун болон зүүн хойд хэсгээр ахиухан, үүнээс хамгийн их нь Цээлд, Мөнгөнморьт орчмоор ойролцоогоор 130 орчим мм хур бороо оржээ.
- салхины их хурд нутгийн төв болон хойд хэсгээр 10-14 м/с-ээс Зуунмод, Баян-Өнжүүл, Өндөрширээт орчмоор 16-20 м/с хүрч салхи шуургатай байлаа.

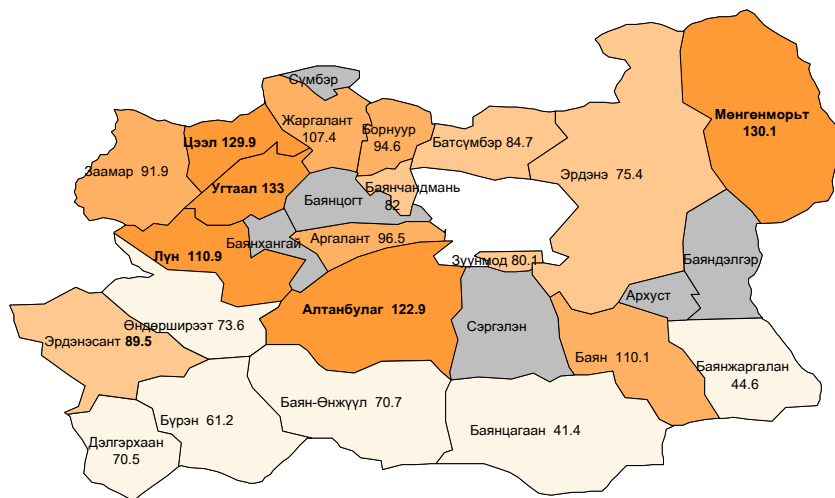
**2008 оны 6 сарын цаг уурын үндсэн үзүүлэлтүүдийг
өмнөх оныхтой харьцуулсан байдал**

| № | Цаг уурын станцын байршил | Агаарын дундаж температур | | Агаарын үнэмлэхүй их температур | | Агаарын үнэмлэхүй бага температур | | Хур тунадасны нийлбэр | | Салхины их хурд | | Үзэгдэл | Үзэгдэл |
|----|------------------------------|------------------------------|-----------------------|---------------------------------------|-----------------------|--|-----------------------|--------------------------|-----------------------|-----------------------|-----------------------|--------------------|--------------------|
| | | 2007 оны YI сар | 2008 оны YI сар | 2007 оны YI сар | 2008 оны YI сар | 2007 оны YI сар | 2008 оны YI сар | 2007 оны YI сар | 2008 оны YI сар | 2007 оны YI сар | 2008 оны YI сар | 2007 оны YI сар | 2008 оны YI сар |
| 1 | Бүрэн | 19.6 | 16.7 | 36 | 34 | 1 | 1 | 18.7 | 61.2 | 9 | 14 | д/ц,бороо | д/ц,бороо |
| 2 | Жаргалант | 17.5 | 17.2 | 39 | 36 | 0 | -1 | 49 | 107.4 | 14 | 14 | д/ц,бороо | д/ц,бороо |
| 3 | Баян-Өнжүүл | 20.5 | 17 | 36 | 31 | 1 | 1 | 13.2 | 70.7 | 14 | 20 | д/ц,бороо | д/ц,бороо |
| 4 | Зуунмод | 17.5 | 15.1 | 33 | 31 | -1 | 0 | 27 | 80.1 | 16 | 22 | д/ц,б,ш/ш | д/ц,б,ш/ш |
| 5 | Мөнгөнморьт | 15.4 | 14.2 | 33 | 31 | -1 | -1 | 92.8 | 130.1 | 12 | 14 | д/ц,бороо | д/ц,бороо |
| 6 | Эрдэнэсант | 18.8 | 15.9 | 35 | 33 | 0 | 2 | 40.6 | 89.5 | 16 | 15 | д/ц,б,ш/ш | д/ц,б,ш/ш |
| 7 | Баян | 18.4 | 16 | 34 | 32 | 0 | 2 | 25.2 | 110.1 | 14 | 16 | д/ц,бороо | д/ц,бороо |
| 8 | Лун | 19.9 | 17.8 | 37 | 36 | 1 | 2 | 29.1 | 110.9 | 14 | 14 | д/ц,бороо | д/ц,бороо |
| 9 | Баянчандмань | 16.8 | 16.3 | 36 | 34 | -2 | -2 | 55.8 | 82 | 14 | 18 | д/ц,бороо | д/ц,бороо |
| 10 | Угтаал | 17.9 | 16.4 | 37 | 36 | 1 | -2 | 50 | 133 | 18 | 14 | д/ц,б,ш/ш | д/ц,б,ш/ш |
| 11 | Алтанбулаг | 18.7 | 16.6 | 37 | 34 | 1 | 1 | 14 | 122.9 | 10 | 12 | д/ц,бороо | д/ц,бороо |
| 12 | Заамар | 20.9 | 18 | 39 | 36 | -1 | 2 | 41 | 91.9 | 12 | 14 | д/ц,бороо | д/ц,бороо |
| 13 | Батсүмбэр | 18.8 | 18 | 35 | 35 | -2 | -2 | 59.6 | 84.7 | 14 | 12 | д/ц,бороо | д/ц,бороо |
| 14 | Эрдэнэ | 17.9 | 15.8 | 33 | 32 | -1 | -2 | 28 | 75.4 | 10 | 10 | д/ц,бороо | д/ц,бороо |
| 15 | Өндөрширээт | 21.8 | 19.1 | 38 | 37 | 1 | 3 | 34.6 | 73.6 | 14 | 20 | д/ц,б,ш/ш | д/ц,б,ш/ш |
| 16 | Баянжаргалан | 20.8 | 16.9 | 34 | 32 | -2 | 1 | 11.7 | 44.6 | 14 | 18 | д/ц,б,ш/ш | д/ц,б,ш/ш |
| 17 | Аргалант | 20.8 | 17.9 | 36 | 34 | -1 | 1 | 15.4 | 96.5 | 9 | 14 | д/ц,бороо | д/ц,бороо |
| 18 | Дэлгэрхаан | 19.3 | 17.1 | 33 | 31 | 0.1 | -1.0 | 8.4 | 70.5 | 14 | 10 | д/ц,б,ш/ш | д/ц,б,ш/ш |
| 19 | Баянцагаан | 19.2 | 16.1 | 34.70 | 31 | 0.1 | 4 | 13.9 | 41.4 | 10 | 14 | д/ц,бороо | д/ц,бороо |
| 20 | Борнуур | 19.3 | 18.4 | 37.5 | 34 | 3.5 | 2 | 65 | 94.6 | 14 | 12 | д/ц,б,ш/ш | д/ц,б,ш/ш |
| 21 | Цээл | 20.3 | 18.8 | 38.4 | 36 | -2.3 | -2 | 46.5 | 129.9 | 12 | 11 | д/ц,бороо | д/ц,бороо |

Эх сурвалж: Аймгийн УЦУОШТөвийн мэдээгээр авав.
Тайлбар: ш/ш- шороон шуурга, х/с-хүчтэй салхи, я/ш/ш-явган шороон шуурга
б- бороо, д/ц- дуу цахилгаан

2008 оны 6 сарын Хур тунадасны нийлбэр хэмжээ. Мм-ээр

| Мм | Интервал | Сумын тоо | Тайлбар |
|--------------|----------|-----------|-------------------------|
| 41.4 - 73.6 | | 6 | |
| 73.7 - 89.5 | | 5 | |
| 89.6 - 110.1 | | 5 | |
| 101.2-133.0 | | 5 | |
| | | 6 | Цаг уурын станцгүй сумд |

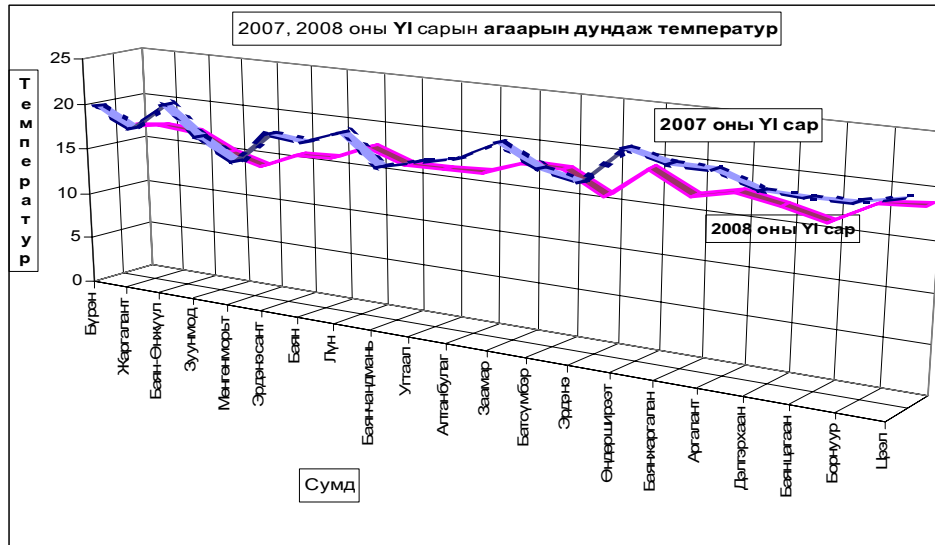


Харьцуулсан дүгнэлт

2008 оны 6 сард зориудаар хур тунадас нэмэгдүүлснээс ихэнх нутгаар хур бороо элбэгтэй, нутгийн өмнөд хэсгээр бороо бага орлоо. Сарын 7-нд өдөр бүх нутгаар 31-37 градус хүрч халсан боловч ихэнхдээ сэрүүвтэр байв. Цаг агаарын үзүүлэлтүүдийг 2007 оны 6 сартай харьцуулахад:

- агаарын дундаж температур нь 1.2-2.7 градусаар сэрүүн
- өдрийн хамгийн их температур нь 2 градусаар сэрүүн
- шөнийн хамгийн бага температур нь -0.5-+0.5 градусаар хүйтэн байсан ба
- сум тус бүрээр хур тунадасны нийлбэрийг гаргаж үзэхэд ихэнх нутгаар өмнөх оны 6 сараас хэмжээний хувьд 30 мм буюу түүнээс илүү хэмжээтэй бороо оржээ.
- 6 сард аюултай үзэгдлийн хэмжээнд хүрсэн хүчтэй салхи шуурга ажиглагдсан.

2007 оны 6 сар нь энэ оны тухайн сараас нийт нутгаар дулаан, хур тунадас харьцангуй багатай байлаа.



Төв аймгийн Зуунмод хотын агаарын бохирдлын хэмжилт

Төв аймгийн нутагт уртрагийн 106° 57', өргөрөгийн 47° 43' солбицолд далайн түвшинээс дээш 1 529,3 метр өндөрт Зуунмод хотод байрладаг агаарын бохирдлын 1 харуулд 2004 оны 1 сарын 1-нээс өнөөдрийг хүртэл агаарын найрлаганд байгаа хольцын концентрацийг тодорхойлох зорилгоор азотын исэл, хүхэрлэг хийн хэмжээнд хоногт 3 удаа (08, 14, 20 цагт) хэмжилт хийдэг. Хольцын концентрацийг хэмжих нэгж (мг/м3). Агаарын температур, салхины чиглэл, хурдны хэмжилт хамт хийдэг.

2007, 2008 оны 6 сарын агаарын бохирдлын үзүүлэлтүүд

| Агаарын бохирдлын үзүүлэлтүүд | Зөвшөөрөгдөх хэмжээ /улсын хэмжээнд/ | | 2007 | | | | | 2008 | | | | |
|---|--------------------------------------|--------------|-------|-------|--------|--------------|-------|-------|-------|--------|--------------|-----|
| | Хоногийн дундаж | Нэг удаагийн | Хоног | Сар | Улирал | Үнэмлэхүй их | Жил | Хоног | Сар | Улирал | Үнэмлэхүй их | Жил |
| Хүхэрлэг хий SO ₂ / мг/м ³ | 0.03 | 0.5 | 0.002 | 0.002 | 0.002 | 0.003 | 0.004 | 0.003 | 0.002 | 0.003 | 0.005 | |
| Азотын давхар исэл/NO ₂ /мг/м ³ | 0.04 | 0.085 | 0.016 | 0.011 | 0.024 | 0.026 | 0.03 | 0.019 | 0.013 | 0.012 | 0.031 | |
| Цацраг | Агаар мр/ц | 0.6 | 0.11 | 0.12 | 0.17 | 0.13 | | 0.11 | 0.11 | 0.11 | 0.16 | |
| | Хөрс мр/ц | 0.6 | 0.5 | 0.12 | 0.12 | 0.15 | 0.12 | 0.11 | 0.11 | 0.11 | 0.17 | |

-Тайлбар: Зуунмод сумын агаарын бохирдол нь 2008 оны 6-р сард 2007 оныхтой SO₂,NO₂ ын агууламж нь бага зэрэг ахисан үзүүлэлт гарлаа. Гэвч зөвшөөрөгдөх дээд хэмжээнээс хэтэрсэн тохиолдол гараагүй

2008 оны 7 сарын цаг агаарын урьдчилсан мэдээ

The weather forecast

Төвийн нутаг. The central region. Агаарын температурын сарын дундаж нь нутгийн баруун хойд хэсгээр 12-17, бусад нутгаар 17-22 градус дулаан буюу Хөвсгөл, Булганы хойд хэсгээр олон жилийн дунджийн орчим, бусад нутгаар дунджаас 1.5-2.0 градусаар дулаан байх төлөвтэй.

Нэгдүгээр арав хоногийн дунд үе, хоёрдугаар арав хоногийн эцэс болон гуравдугаар арав хоногийн дунд үе болон сүүлчээр Хангай, Хөвсгөлийн уулархаг нутгаар шөнөдөө 6-11, өдөртөө 17-22 градус дулаан, бусад нутгаар шөнөдөө 9-14, өдөртөө 21-26 градус дулаан байна. Сарын бусад хугацаанд Орхон, Сэлэнгийн сав нутгаар шөнөдөө 15-20, өдөртөө 29-34 градус дулаан, бусад нутгаар шөнөдөө 12-17, өдөртөө 25-30 градус дулаан байх ба хоёр ба гуравдугаар арав хоногийн эхээр ихэнх нутгаар халж Орхон, Сэлэнгэ, Хараа, Туул голын сав нутгаар 33-38 градус хүрэх төлөвтэй.

Энэ сард Хөвсгөлийн баруун өмнөд болон зүүн хойд хэсгээр олон жилийн дунджаас ахиу, харин Архангайн зүүн, Булганы өмнөд, Сэлэнгийн баруун өмнөд, Төв аймгийн баруун хойд болон зүүн өмнөд хэсгээр дунджаас бага, бусад нутгаар дунджийн орчим бороо орно.

Нэг ба хоёр, гуравдугаар арав хоногийн дунд үе болон хоёр, гуравдугаар арав хоногийн сүүлчээр ихэнх нутгаар бороо орно. Харин нэг ба хоёр, гуравдугаар арав хоногийн эхээр зарим нутгаар түр зуурын бороо орно. Дуу цахилгаантай. Борооны өмнө салхи түр зуур ширүүснэ.

2008 оны 8 дугаар сарын ЦАГ АГААРЫН ТӨЛӨВ

The weather outlook in August, 2008.

Төвийн нутаг. The central region Агаарын температурын сарын дундаж нь ихэнх нутгаар 14-19 градус дулаан буюу олон жилийн дунджаас 1-2 градусаар дулаан.

Энэ сард орох борооны хэмжээ нь Хөвсгөлийн хойд хэсгээр олон жилийн дунджаас ахиу, Хөвсгөлийн зүүн өмнөд, Архангайн зүүн, Булганы өмнөд, Өвөрхангайн хойд, Төв аймгийн баруун ба зүүн хэсгээр дунджаас бага, бусад нутгаар дунджийн орчим.

Хөдөө аж ахуйн үйлдвэрлэлд нөлөөлөх нь

7 сарын цаг агаарын мэдээгээр агаарын дундаж температур Дархадын хотгор, Өргөн Цагаан уул, Онгон сарьдаг уул, Халх голын сав нутгаар олон жилийн дунджийн орчим, бусад нутгаар дунджаас 1.1-2.5 градусаар дулаан, хур тунадас Монгол Алтай, Эрээний нуруу, Чингисийн далан, Их нууруудын хотгор, Олон нуурын хөндий, Баруун Хуурайн болон Хонин усны хоолой, Архангай, Булган, Төвийн хил залгаа сумдын нутаг болон говийн нутгаар олон жилийн дунджаас бага, бусад нутагт дунджийн орчим буюу зарим газартаа түүнээс ахиу орох төлөвтэй байна.

Газар тариалан эрхэлж буй зарим нутгаар хур тунадас олон жилийн дунджийн орчим ба түүнээс бага орох тул таримал ургамлын ургалт дунд зэрэг байх төлөвтэй.

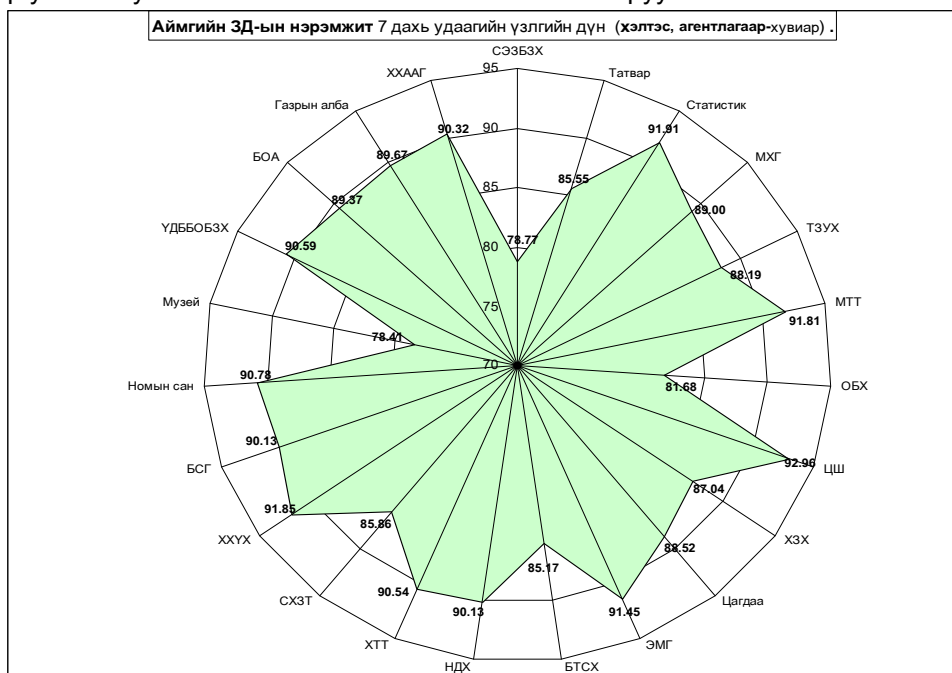
Хур тунадас олон жилийн дунджаас бага орох нутгуудаар бэлчээрийн ургамлын ургалт төдийлөн сайжрахгүй тул мал ногоолуулах ажилд онцгой анхаарна уу.

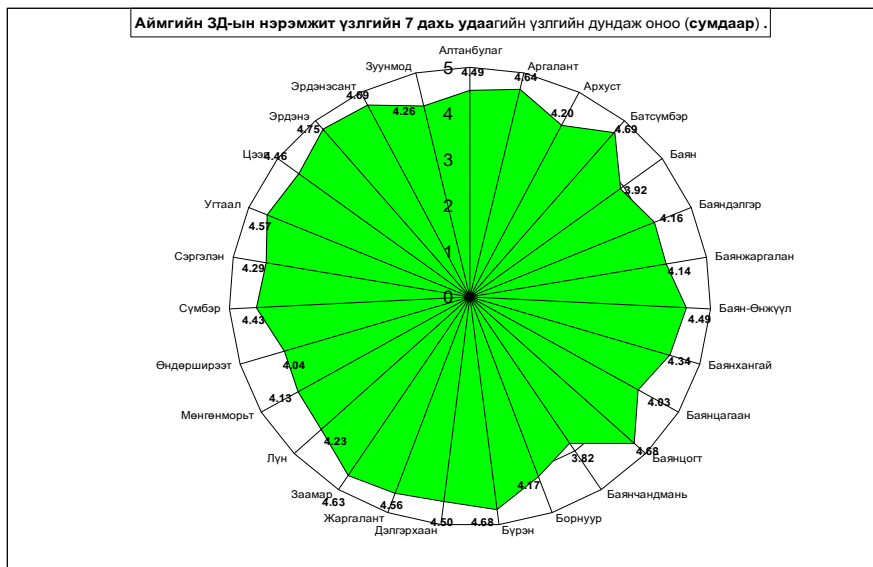
Гол мөрний усны түвшин ба урсацын урьдчилсан мэдээ

Гол мөрний хур борооны оргил үе гол төлөв 7-р сард ажиглагддаг боловч энэ жилийн хувьд хур тунадас харьцангуй бага, агаарын температур ихэнх нутгаар олон жилийн дунджаас дулаан, зарим хугацаанд агаар хэт халах зэргээс шалтгаалан нийт нутгаар гол мөрний усны түвшин тухайн сарын олон жилийн дунджаас бага байх төлөвтэй. Харин Их Хянганы нуруунаас эх авсан Халх, Хөвсгөлийн уулсаас эх авсан Үүр, Уйлан голуудын усны түвшин олон жилийн дунджийн орчим байх хандлагатай.

Хэдийгээр ихэнх гол мөрний усны түвшин олон жилийн дунджаас бага, түүний орчим байх төлөвтэй байгаа ч гол мөрний усны түвшин тухайн хугацаанд орсон хур тунадасны эрчимшил, хэмжээнээс шалтгаалан огцом нэмэгдэж үерлэх магадлалтайгаас гадна түр зуурын аадар борооны улмаас хуурай сайр гуу жалгаар уруйн үер буух нөхцөл бүрдэнэ.

Иймд хуурай сайр гуу жалга болон гол мөрөн даган нутаглаж буй иргэдийг үер усны аюулаас ямагт болгоомжтой байхыг анхааруулж байна.





**Мал эмнэлгийн эмчлэн сэргийлэх арга хэмжээ
2008 ОНЫ ЭХНИЙ 6 САРЫН МЭДЭЭЛЭЛ**

| | Урьдчилан сэргийлэх арга хэмжээ | | | | | | | | | Өвчнөөр хоргодсон | |
|--------------------|---------------------------------|---------------|---------------|----------------------|-------------|------------|------------------------|--------------|--------------|-------------------|-----------|
| | Халдварт өвчнөөс | | | Паразит өвчний эсрэг | | | Ариутгал халдваргүйтэл | | | хэргээр | гэрээгээр |
| | Эмнэлт | Үйлдвэл | Хувь | Үйлдвэл | Хувь | Улаалта | Үйлдвэл | Хувь | | | |
| Алтанбулаг | 134.8 | 72.8 | 54.01% | 14.2 | 3.8 | | 67.0 | 18.0 | 26.9% | | |
| Аргалант | 42.8 | 19.7 | 46.03% | 5.2 | 2.1 | | 14.5 | 6.0 | 41.4% | | |
| Архуст | 72.5 | 33.1 | 45.66% | 4.7 | 2.1 | | 26.0 | 6.4 | 24.6% | | |
| Батсүмбэр | 72.9 | 33.5 | 45.95% | 9.1 | 3.5 | | 46.0 | 32.0 | 69.6% | | |
| Баян | 54.5 | 28.1 | 51.56% | 8.4 | 2.3 | | 84.0 | 41.5 | 49.4% | | |
| Баяндэлгэр | 106.4 | 54.3 | 51.03% | 11.5 | 4.2 | | 30.0 | 9.6 | 32.0% | | |
| Баянжаргалан | 127.2 | 68.1 | 53.54% | 15.2 | 4.9 | | 66.0 | 4.2 | 6.4% | | |
| Баян-Өнжүүл | 96.2 | 3.2 | 3.33% | | 2.1 | | 21.0 | 0.0 | 0.0% | | 2 |
| Баянхангай | 28.5 | 13.2 | 46.32% | 8.2 | 1.9 | | 35.0 | 25.0 | 71.4% | | |
| Баянцагаан | 127.6 | 57.2 | 44.83% | 9.6 | 3.7 | | 112.5 | 3.5 | 3.1% | | |
| Баянцогт | 39.3 | 15.8 | 40.20% | 6.5 | 3.1 | | 13.5 | 6.8 | 50.4% | | |
| Баянчандмань | 97.1 | 48.3 | 49.74% | 8.6 | 3.4 | | 32.5 | 20.0 | 61.5% | | |
| Борнуур | 57.7 | 28.7 | 49.74% | 10.2 | 2.4 | | 47.5 | 11.0 | 23.2% | | |
| Бүрэн | 105.7 | 50.7 | 47.97% | 18.1 | 4.1 | | 34.0 | 3.5 | 10.3% | | |
| Дэлгэрхаан | 34.3 | 15.2 | 44.31% | 9.8 | 3.9 | | 15.0 | 8.0 | 53.3% | | |
| Жаргалант | 31.3 | 14.4 | 46.01% | 8.2 | 3.8 | | 23.0 | 3.4 | 14.8% | | |
| Заамар | 83.5 | 48.6 | 58.20% | 16.7 | 4.2 | | 19.0 | 35.0 | 184.2% | 416 | 2 |
| Лүн | 178.5 | 92.3 | 51.71% | 11.5 | 4.5 | | 42.0 | 28.9 | 68.8% | | |
| Мөнгөнморьт | 41.9 | 19.1 | 45.58% | 8.4 | 3.2 | | 15.0 | 56.0 | 373.3% | | |
| Өндөрширээт | 93.1 | 41.2 | 44.25% | 12.8 | 4.3 | | 15.0 | 5.0 | 33.3% | | |
| Сүмбэр | 28.8 | 12.6 | 43.75% | 4.5 | 2.0 | | 12.0 | 11.3 | 94.2% | | |
| Сэргэлэн | 104.7 | 46.4 | 44.32% | 8.3 | 3.1 | | 29.0 | 4.3 | 14.8% | | |
| Угтаал | 111.7 | 51.4 | 46.02% | 8.9 | 2.7 | | 31.5 | 13.7 | 43.5% | | |
| Цээл | 68.8 | 33.5 | 48.69% | 7.6 | 3.3 | | 24.0 | 2.9 | 12.1% | | |
| Эрдэнэ | 90.0 | 53.2 | 59.11% | 17.5 | 5.5 | | 29.0 | 4.5 | 15.5% | | |
| Эрдэнэсант | 204.5 | 95.9 | 46.89% | 18.5 | 6.1 | | 30.5 | 8.0 | 26.2% | 5 | 4 |
| Зуунмод | 59.0 | 29.1 | 49.32% | 7.4 | 2.1 | | 16.5 | 2.9 | 17.6% | | |
| ХХААГ | 0.2 | | | | | | 19.0 | 2.2 | 11.6% | | |
| Аймгийн дүн | 2293.5 | 1079.6 | 47.07% | 269.6 | 92.3 | 0.0 | 950.0 | 373.6 | 39.3% | 421 | 8 |

Статистикийн хэлтсийн

дарга

Ж.Отгончулуун