

Статистикийн хэлтэс

Н..... танаа



Төв аймгийн эдийн засаг, нийгмийн байдлын тухай **Танилцуулга**

(2008 оны эхний 11 сар)

Зуунмод

2008.12.07

Гарчиг

| | |
|-----------------------------------------------------------------------|--------------|
| • Нийгэм эдийн засгийн үзүүлэлтүүд | 2-3 |
| • Төсөв, мөнгө, зээл, хадгаламж, нийгмийн даатгал, нийгмийн халамж | 4-22 |
| • Хэрэглээний үнэ тариф, ХАА-н бүтээгдэхүүний үнэ | 23-33 |
| • Ажилгүйчүүд | 34-37 |
| • Хөдөө аж ахуй | 38 |
| • Аж үйлдвэр | 39-45 |
| • Барилга | 46-48 |
| • Холбоо | 49-50 |
| • Эрүүл мэнд | 51-57 |
| • Гэмт хэрэг | 58-62 |
| • Бусад | 63-67 |

Нийгэм, эдийн засгийн үндсэн үзүүлэлтүүд.

A

ймгийн эдийн засаг, нийгмийн зарим үндсэн үзүүлэлтүүдийг их багаар нь зэрэгцүүлсэн байдлаар гаргаж танилцуулгад оруулав.

| | Хэмжих нэгж | Аймгийн дундаж | 2008 оны 11 сар | | | |
|--------------------------------------------------------|-------------|----------------|-------------------|---------------|--------------------|--------------|
| | | | хамгийн | | | |
| | | | их | | бага | |
| Хүн амын нягтрал | хүн | 1.2 | Зуунмод | 773.20 | Мөнгөнморьт | 0.28 |
| | | | Сүмбэр | 4.71 | Баянцагаан | 0.34 |
| | | | Батсүмбэр | 2.68 | Эрдэнэ | 0.45 |
| | | | Эрдэнэсант | 1.66 | Баянөнжүүл | 0.53 |
| | | | Архуст | 1.65 | Алтанбулаг | 0.54 |
| Төрөх насны 1000 эмэгтэйд ногдох төрөлт | хүн | 31.04 | Зуунмод | 85.57 | Баяндэлгэр | 3.2 |
| | | | Бүрэн | 42.14 | Баян-Өнжүүл | 5.1 |
| | | | Дэлгэрхаан | 34.55 | Мөнгөнморьт | 5.7 |
| | | | Батсүмбэр | 29.41 | Баянцагаан | 7.0 |
| | | | Жаргалант | 29.26 | Аргалант | 8.3 |
| 1000 хүнд ногдох нас баралт | хүн | 3.78 | Угтаал | 6.60 | Аргалант | 1.0 |
| | | | Дэлгэрхаан | 5.95 | Сэргэлэн | 1.1 |
| | | | Мөнгөнморьт | 5.78 | Архуст | 1.5 |
| | | | Баянхангай | 5.71 | Сүмбэр | 1.8 |
| | | | Эрдэнэсант | 4.79 | Баянцогт | 2.0 |
| Хөдөлмөрийн насны 10000 хүнд ногдох ажилгүйчүүдийн тоо | хүн | 75 | Цээл | 293 | Батсүмбэр | 10 |
| | | | Баянхангай | 189 | Баян | 15 |
| | | | Сүмбэр | 164 | Аргалант | 15 |
| | | | Лүн | 163 | Бүрэн | 16 |
| | | | Зуунмод | 133 | Эрдэнэ | 22 |
| Амьд төрсөн 1000 хүүхдэд ногдох нас баралт | хүн | 0 | Алтанбулаг | 0.32 | Эрдэнэсант | 0.0 |
| | | | Зуунмод | 0.27 | Эрдэнэ | 0.0 |
| | | | | | Цээл | 0.0 |
| | | | | | Угтаал | 0.0 |
| | | | | | Сэргэлэн | 0.0 |
| 10000 хүн тутмаас халдварт өвчнөөр өвчлөгчид | хүн | 76.67 | Архуст | 291.76 | Аргалант | 5.1 |
| | | | Зуунмод | 262.31 | Дэлгэрхаан | 9.9 |
| | | | Баянхангай | 121.34 | Сүмбэр | 18.2 |
| | | | Эрдэнэ | 72.08 | Баянжаргалан | 18.5 |
| | | | Цээл | 63.78 | Алтанбулаг | 19.5 |
| Орон нутгийн төсвийн орлогод зарлагын эзлэх хувь | % | 22.88% | Заамар | 239.31 | Аргалант | 3.92 |
| | | | Баянжаргалан | 53.89 | Зуунмод | 4.12 |
| | | | Сүмбэр | 39.68 | Архуст | 4.06 |
| | | | Эрдэнэ | 28.77 | Баянхангай | 4.26 |
| | | | Баян | 24.33 | Өндөрширээт | 5.00 |
| Нэг хүнд ногдох төсвийн зарлага | мян-₮ | 431.59 | Баяндэлгэр | 286.97 | Эрдэнэ | 89.30 |
| | | | Баянхангай | 271.00 | Батсүмбэр | 114.89 |
| | | | Архуст | 250.68 | Эрдэнэсант | 140.25 |
| | | | Баянжаргалан | 249.50 | Борнуур | 131.60 |
| | | | Мөнгөнморьт | 223.79 | Баянөнжүүл | 144.89 |
| Нэг хүнд ногдох төсвийн орлого | мян-₮ | 98.77 | Заамар | 389.70 | Лүн | 10.31 |
| | | | Баянжаргалан | 134.28 | Эрдэнэсант | 9.57 |
| | | | Сүмбэр | 82.64 | Архуст | 7.94 |
| | | | Баян | 41.28 | Сэргэлэн | 7.16 |
| | | | Мөнгөнморьт | 27.26 | Зуунмод | 6.28 |

(үргэлжлэл)

| | Хэмжих нэгж | 2008 оны XI сар | | | | |
|---------------------------------------------------------------------------------------------------------------------------|--------------------------|-----------------------------------|--------------|---------|--------------|-------|
| | | Аймгийн дундаж | Хамгийн | | Бага | |
| | | | их | бага | | |
| дээд зэргийн гурил | төг | 997 | Цээл | 1200 | Эрдэнэ | 850 |
| | | | Архуст | 1200 | Баянжаргалан | 880 |
| | | | Дэлгэрхаан | 1200 | Жаргалант | 900 |
| | | | Угтаал | 1200 | Өндөрширээт | 900 |
| | | | Мөнгөнморьт | 1200 | Баянцагаан | 900 |
| Хонины мах | төг | 2733 | Баяндэлгэр | 4000 | Баянхангай | 1500 |
| | | | Архуст | 4000 | Эрдэнэсант | 1800 |
| | | | Бүрэн | 3500 | Баян | 2000 |
| | | | Жаргалант | 3500 | Алтанбулаг | 2200 |
| | | | Сүмбэр | 3500 | Өндөрширээт | 2200 |
| Үхрийн мах | төг | 3030 | Архуст | 4500 | Алтанбулаг | 2400 |
| | | | Баяндэлгэр | 4100 | Өндөрширээт | 2500 |
| | | | Жаргалант | 4000 | Аргалант | 2500 |
| | | | Заамар | 3500 | Баян | 2500 |
| | | | Зуунмод | 3500 | Борнуур | 2500 |
| Цагаан будаа | төг | 1219 | Бүрэн | 1500 | Баян | 1000 |
| | | | Сэргэлэн | 1500 | Баянчандмань | 1000 |
| | | | Баянжаргалан | 1500 | Баян-өнжүүл | 1000 |
| | | | Архуст | 1450 | Жаргалант | 1000 |
| | | | Баянцогт | 1400 | Эрдэнэсант | 1000 |
| Хатуу чихэр | төг | 2967 | Жаргалант | 3500 | Алтанбулаг | 2200 |
| | | | Батсүмбэр | 3500 | Сэргэлэн | 2500 |
| | | | Сүмбэр | 3500 | Архуст | 2600 |
| | | | Эрдэнэсант | 3200 | Эрдэнэ | 2800 |
| | | | Баянцогт | 3000 | Баян-өнжүүл | 2800 |
| Шингэн сүү | төг | 635 | Баян | 900 | Мөнгөнморьт | 300 |
| | | | Зуунмод | 900 | Цээл | 400 |
| | | | Бүрэн | 800 | Угтаал | 500 |
| | | | Заамар | 700 | Баянжаргалан | 500 |
| | | | Сэргэлэн | 700 | Баянцогт | 500 |
| Элсэн чихэр | төг | 957 | Баян | 1100 | Эрдэнэ | 800 |
| | | | Баянцагаан | 1100 | Зуунмод | 900 |
| | | | Баяндэлгэр | 1000 | Алтанбулаг | 900 |
| | | | Сүмбэр | 1000 | Баянжаргалан | 900 |
| | | | Цээл | 1000 | Баянцогт | 900 |
| Гурилан боов /0.5 гр/ | төг | 1052 | Мөнгөнморьт | 1700 | Алтанбулаг | 700 |
| | | | Баян-өнжүүл | 1300 | Борнуур | 750 |
| | | | Заамар | 1300 | Архуст | 800 |
| | | | Дэлгэрхаан | 1300 | Угтаал | 800 |
| | | | Цээл | 1200 | Сэргэлэн | 900 |
| Төмс | төг | 609 | Баян | 1400 | Сүмбэр | 400 |
| | | | Баяндэлгэр | 1100 | Батсүмбэр | 400 |
| | | | Баян-өнжүүл | 900 | Цээл | 500 |
| | | | Дэлгэрхаан | 800 | Жаргалант | 500 |
| | | | Эрдэнэ | 800 | Аргалант | 500 |
| Сонгино | төг | 630 | Угтаал | 1000 | Батсүмбэр | 500 |
| | | | Мөнгөнморьт | 800 | Баян-өнжүүл | 500 |
| | | | Баянжаргалан | 800 | Эрдэнэ | 500 |
| | | | Баянцагаан | 700 | Бүрэн | 500 |
| | | | Архуст | 650 | Лүн | 600 |
| | | Эхний 11 сар - In first 11 months | | | | |
| Хэмжих нэгж | Аймгийн дүн болон дундаж | Хамгийн | | Хамгийн | Бага | |
| | | их | бага | | | |
| measuring unit | Total and average | highest | lowest | | | |
| Том малын зүй бус хорогдлын оны эхний малд эзлэх хувь Percentage of losses to total livestock at the beginning of year | Хувь percent | 3.02% | Дэлгэрхаан | 18.40% | Угтаал | 0.05% |
| | | | Бүрэн | 13.72% | Баянчандмань | 0.31% |
| | | | Баян-Өнжүүл | 5.87% | Борнуур | 0.32% |
| | | | Алтанбулаг | 5.08% | Заамар | 0.39% |
| | | | Архуст | 3.98% | Баяндэлгэр | 0.41% |
| 16-гаас дээш насны 10000 хүнд ногдох гэмт хэрэг Number of offences per 10000 population of 16 and above ages | Хүн people | 110 | Сэргэлэн | 392 | Бүрэн | 14 |
| | | | Баяндэлгэр | 287 | Баянцагаан | 49 |
| | | | Баян | 252 | Эрдэнэсант | 56 |
| | | | Аргалант | 231 | Жаргалант | 61 |
| | | | Алтанбулаг | 174 | Батсүмбэр | 63 |

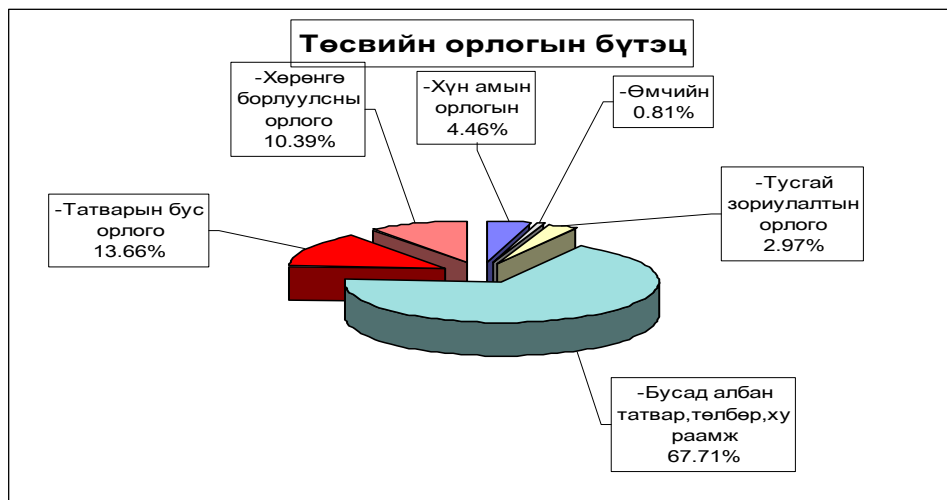


Т ө с ө в , м ө н г ө

Төсвийн орлого 2008 оны эхний 11 сард орон нутаг ба аймагт төвлөрүүлснээр орлого 5020,7 сая, зарлага 23547,3 сая ₮ болж, аймаг, орон нутгийн төсвийн орлогоор тооцоход орлогын төлөвлөгөө 152,4 хувь биелэгдэж, үндсэн нэрийн татварын орлогуудаас: хүн амын орлогын албан татвар, өмчийн татвар, татварын бус орлого, хөрөнгө борлуулсны орлогын төлөвлөгөөнүүд биелэгдээгүйн дээр: хүн амын орлогын албан татвараас: мал бүхий иргэний орлого, өмчийн албан татвараас: үл хөдлөх хөрөнгийн, бууны, бусад албан татвар, төлбөр хураамжаас: байгальтай харьцахад хураах төлбөр хураамж, ашигт малтмалаас бусад байгалийн баялаг ашиглахад олгох эрхийн зөвшөөрлийн хураамж, ус рашаан, татварын бус орлогоос: түрээсийн орлогын төлөвлөгөөнүүд биелэгдсэнгүй.

Төсвийн орлогын гүйцэтгэл. (мянган ₮) Budget revenue. /thousand tog/

| Орлогын төрлүүд. Types of revenue | 2007-11 | 2008 оны эхний 11 сар | | | 2008-11% 2007-11 | Орлогод эзлэх % 2008 он |
|-----------------------------------------------------------------------------------------------------------------|------------------|-----------------------|------------------|---------|---------------------|-------------------------------|
| | | Төлөв- лөгөө | Гүйцэт- гэл | ТБ % | | |
| I. ОРЛОГО - Бүгд REVENUE-TOTAL (II+Y) | 3294308.5 | 4606329.9 | 5020721.3 | 109.0% | 152.4% | 100.0% |
| II. Урсгал орлого-current revenue (III+Y) | 3208521.7 | 4127489.9 | 4499003.1 | 109.0% | 140.2% | 89.6% |
| III Татварын орлого -tax revenue (1+2+3+4) | 2796216.2 | 3675263.3 | 3813207.2 | 103.8% | 136.4% | 75.9% |
| 1.Орлогын албан татвар-income tax (1.1+1.2) | 251948.0 | 265594.1 | 223913.5 | 84.3% | 88.9% | 4.5% |
| 1.1. Хүн амын орлогын албан татвар Individuals Income tax | 251948.0 | 265594.1 | 223913.5 | 84.3% | 88.9% | 4.5% |
| У. цалин хөлс, түүнтэй адилтгах орлого | | | | | | |
| Ү. хувиараа аж ахуй эрхэлсний орлого | | | | | | |
| Ү орлогыг тухай бүр тодорхойлох боломжгүй | 42448.3 | 38152.5 | 39303.7 | 103.0% | 92.6% | 0.8% |
| И хувийн мал бүхий иргэний орлого | 195567.4 | 219948.0 | 174282.8 | 79.2% | 89.1% | 3.5% |
| Э хадгаламжийн хүүгийн орлого | | | | | | |
| Э хувьцааны ногдол ашиг, хувь хүртэгчийн | | | | | | |
| С бусад орлого | 13932.3 | 7493.6 | 10327.0 | 137.8% | 0.0% | 0.2% |
| 1.2. Аж ахуйн нэгжийн орлогын татвар Corporate Income tax | | | | | | |
| 2. Өмчийн татвар Property tax | 43024.0 | 48946.1 | 40695.6 | 83.1% | 94.6% | 0.8% |
| Үл хөдлөх хөрөнгийн | 40491.5 | 45328.1 | 38233.5 | 84.3% | 94.4% | 0.8% |
| Бууны албан татвар | 2532.5 | 3618.0 | 2462.1 | 68.1% | 97.2% | 0.0% |
| 3. Дотоодын бараа үйлчилгээний татвар Domestic goods and services Дотоодын (НӨАТ) Онцгой татвар | | | | | | |
| 4.Тусгай зориулалтын орлого үүнээс Автотээврийн болон өөрөө явагч хэрэгслийн | 128307.7 | 115802.5 | 148929.0 | 128.6% | 116.1% | 3.0% |
| 5. Бусад албан татвар, төлбөр, хураамж Other taxes | 2372936.5 | 3244920.6 | 3399669.1 | 104.8% | 143.3% | 67.7% |
| а. Улсын тэмдэгтийн хураамж | 37804.9 | 31048.6 | 42275.1 | 136.2% | 111.8% | 0.8% |
| б. Ашигт малтмалын нөөцийн төлбөр | 840226.3 | 1758905.5 | 1953925.9 | 111.1% | 0.0% | 38.9% |
| г. Газрын төлбөр | 310334.7 | 288766.2 | 326079.0 | 112.9% | 105.1% | 6.5% |
| д. Ойгоос түлээ, мод ашигласны төлбөр | 98967.0 | 74078.0 | 98957.7 | 133.6% | 100.0% | 2.0% |
| е. Ашигт малтмалаас бусад байгалийн баялаг ашиглахад олгох эрхийн зөвшөөрлийн хураамж | 478999.7 | 604653.0 | 555982.8 | 92.0% | 116.1% | 11.1% |
| ё. Байгальтай харьцахад хураах төлбөр | 5095.5 | 5557.5 | 4170.8 | 75.0% | 0.0% | 0.1% |
| и. Агнуурын нөөц ашигласны төлбөр, агнах барих зөвшөөрлийн хураамж | 101059.0 | 8816.0 | 9561.8 | 108.5% | 0.0% | 0.2% |
| й. Түгээмэл тархацтай ашигт малтмал ашигласны | 9189.4 | 11975.0 | 27584.4 | 230.3% | 0.0% | 0.5% |
| м. Ус, рашаан ашигласны төлбөр | 439597.8 | 428271.8 | 327551.2 | 76.5% | 0.0% | 6.5% |
| н. Бусад төлбөр, хураамж | 51662.2 | 32849.0 | 53580.4 | 163.1% | 0.0% | 1.1% |
| IV. -Татварын бус орлого-Non tax revenue | 412305.5 | 452226.6 | 685795.9 | 151.6% | 166.3% | 13.7% |
| а. Хувьцааны ногдол ашиг | | | | | | |
| б. Хүү торгуулийн орлого | 89871.7 | 61873.1 | 119491.2 | 193.1% | 133.0% | 2.4% |
| в. Төсөөт газрын өөрийн орлого | 192199.3 | 373455.4 | 393491.2 | 105.4% | 204.7% | 7.8% |
| г. Түрээсийн орлого | 8489.9 | 7398.1 | 4533.7 | 61.3% | 53.4% | 0.1% |
| д. Бусад орлого | 121744.6 | 9500.0 | 168279.8 | 1771.4% | 138.2% | 3.4% |
| Y. -Хөрөнгө борлуулсны орлого-Capital revenue | 85786.8 | 478840.0 | 521718.2 | 109.0% | 608.2% | 10.4% |
| а. Төрийн өмч худалдсаны орлого | 5414.8 | 840.0 | 17718.2 | 2109.3% | 327.2% | 0.4% |
| б. Өмч хувьчлалын орлого | 80,372.0 | 478,000.0 | 504,000.0 | 105.4% | 627.1% | 10.0% |



Аймагт төвлөрүүлэх орлогууд.

(мян-₮)

| | 2007 оны мөн үеийн гүйцэтгэл | 2008 оны эхний 11 сарын | | |
|-----------------------------------------|------------------------------|-------------------------|-------------------|----------------|
| | | төлөв - лөгөө | гүйцэт-гэл | ТБ-ийн хувь |
| Авто техник болон өөрөө явах хэрэгслийн | 128,307.7 | 115 802.5 | 148 929.0 | 128.61% |
| Газрын төлбөр | 310,334.7 | 288 766.2 | 326 079.0 | 112.92% |
| Үл хөдлөх хөрөнгийн | 40,491.5 | 45 328.1 | 38 233.5 | 84.35% |
| Нөөцийн | 560,151.0 | 1172 413.2 | 1302 617.3 | 111.11% |
| Хүү торгууль | 23,246.5 | 20 000.0 | 50 983.8 | 254.92% |
| Төсөвт газрын өөрийн орлого | 181,329.1 | 367 777.8 | 386 243.3 | 105.02% |
| Түрээсийн орлого | 0.9 | 4 500.0 | | |
| Хөрөнгө борлуулсны орлого | 80,372.0 | 478 000.0 | 504 000.0 | 105.44% |
| Нэр зааж төлөвлөөгүй орлого | 121,744.6 | 9 500.0 | 168 279.8 | 1771.37% |
| Лиценз: хайгуул | 239,500.0 | 302 326.5 | 277 991.4 | 91.95% |
| Лиценз: Ашиглалтын | | | | |
| ДҮН | 1685 478.0 | 2804 414.3 | 3203 357.1 | 114.23% |

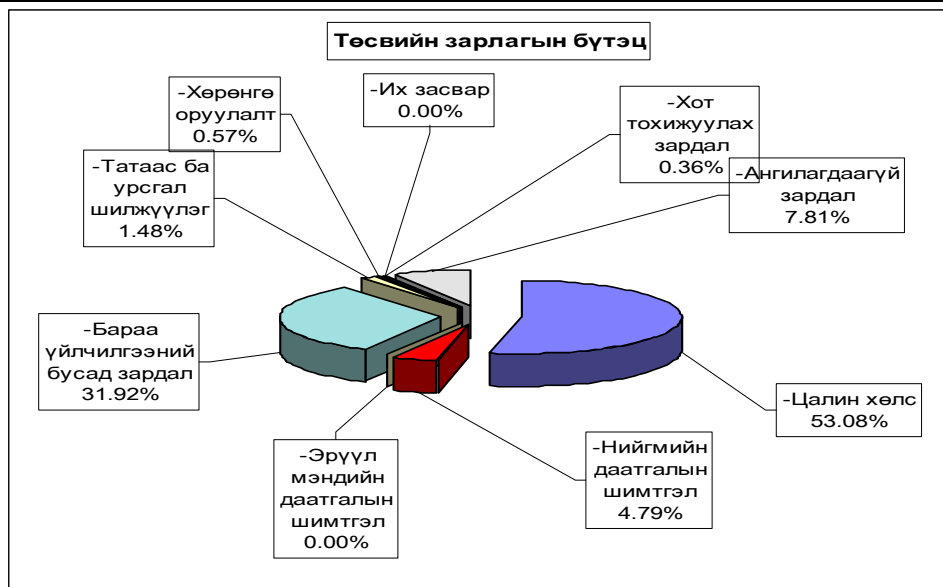
Улсад төвлөрүүлдэг орлогууд.

(мян-₮)

| | 2007 оны мөн үеийн гүйцэтгэл | 2008 оны эхний 11 сарын | | |
|-----------------------------------------|------------------------------|-------------------------|-------------------|----------------|
| | | төлөв - лөгөө | гүйцэт-гэл | ТБ-ийн хувь |
| Хүн амын цалин хөлс түүнтэй адил орлого | 692,020.9 | 1225 065.1 | 1374 528.9 | 112.20% |
| Аж ахуйн нэгжийн орлогын албан татвар | 46,707.3 | 72 857.4 | 47 677.8 | 65.44% |
| Нэмэгдсэн өртгийн албан татвар | 111,509.2 | 174 907.0 | 118 977.9 | 68.02% |
| Онцгой албан татвар | 92,904.3 | 95 938.5 | 36 077.9 | 37.61% |
| Алтнаас бусад нөөц | 254,906.4 | 223 881.0 | 431 104.1 | 192.56% |
| Ногдол ашиг | | 354.9 | | |
| Бусад | | | 2 528.6 | |
| ДҮН | 1198 048.1 | 1793 003.9 | 2010 895.2 | 112.15% |

2007 оны мөн үеэс төсөвт байгуулагуудын өглөг 38.77 хувь 53.33 сая ₮-өөр, авлага 20.58 хувь 24.59 сая ₮-өөр тус бүр нэмэгдлээ.

| EXPENDITURE SECTOR | 2007 оны мөн үеийн гүйцэтгэл | 2008 оны эхний 11 сарын | | | 2008-11% 2007-11 | Зарлагад эзлэх % 2008 он |
|-------------------------------------------------------------|------------------------------|-------------------------|---------------------|---------|------------------|--------------------------|
| | | Төлөвлөгөө | Гүйцэтгэл | ТБ % | | |
| Бүх зарлагын дүн | 14,868,321.8 | 24,003,688.5 | 23,547,336.4 | 98.1% | 98.1% | 100.0% |
| 1.Цалин хөлс | 5,956,147.0 | 13,301,143.8 | 12,497,768.8 | 94.0% | 52.1% | 53.1% |
| 2.Нийгмийн даатгалын шимтгэл | 1,382,714.7 | 1,256,255.4 | 1,126,868.6 | 89.7% | 4.7% | 4.8% |
| 3.Эрүүл мэндийн даатгалын хураамж | | | | | | |
| 4.Бараа үйлчилгээний бусад зардал | 7,157,328.4 | 9,015,053.3 | 9,440,717.0 | 104.7% | 39.3% | 40.1% |
| - бичиг хэрэг | 74,547.1 | 107,327.3 | 90,561.3 | 84.4% | 0.4% | 1.0% |
| -гэрэл цахилгаан | 178,543.8 | 287,729.6 | 228,840.8 | 79.5% | 1.0% | 2.4% |
| -түлш халаалт | 1,928,550.9 | 2,598,066.0 | 2,413,402.3 | 92.9% | 10.1% | 25.6% |
| -тээвэр шатахуун | 631,977.2 | 791,980.6 | 800,796.9 | 101.1% | 3.3% | 8.5% |
| -шуудан холбоо | 96,017.0 | 130,218.3 | 104,071.0 | 79.9% | 0.4% | 1.1% |
| -цэвэр бохир ус | 65,819.4 | 96,040.3 | 62,624.7 | 65.2% | 0.3% | 0.7% |
| - дотоод албан томилолт | 182,433.2 | 172,228.8 | 153,499.0 | 89.1% | 0.6% | 1.6% |
| - гадаад албан томилолт | 8,274.7 | 3,000.0 | 2,280.1 | 76.0% | 0.0% | 0.0% |
| - Ном, хэвлэл авах | 8,683.5 | 40,821.8 | 43,594.0 | 106.8% | 0.2% | 0.5% |
| -хичээл практикийн зардал | 161,992.9 | 217,042.7 | 182,176.2 | 83.9% | 0.8% | 1.9% |
| -эд хогшил худалдан авах | 113,496.6 | 142,456.6 | 172,268.4 | 120.9% | 0.7% | 1.8% |
| -нормын хувцасны зардал | 104,454.3 | 119,458.5 | 113,557.1 | 95.1% | 0.5% | 1.2% |
| - Хоол | 705,830.6 | 1,106,781.7 | 916,614.3 | 82.8% | 3.8% | 9.7% |
| -Үдийн цай хөтөлбөр | 112.7 | 371,755.6 | 342,854.2 | 92.2% | 1.4% | 3.6% |
| - Эм | 241,030.5 | 341,118.6 | 299,663.6 | 87.8% | 1.2% | 3.2% |
| -урсгал зардал | 236,457.6 | 207,784.0 | 193,119.5 | 92.9% | 0.8% | 2.0% |
| - Биеийн тамирын уралдаан,тэмцээн | 15,067.1 | 58,820.0 | 48,873.1 | 83.1% | 0.2% | 0.5% |
| - Байрны түрээсийн хөлс | 7,869.4 | 2,588.0 | 3,889.0 | 150.3% | 0.0% | 0.0% |
| -бусад зардал | 2,396,169.9 | 2,219,834.9 | 3,268,031.5 | 147.2% | 13.6% | 13.9% |
| 5.Татаас ба урсгал шилжүүлэг | 141,883.3 | 428,236.0 | 347,628.8 | 81.2% | 1.4% | 1.5% |
| - Оюутаны тэтгэлэг | | | | | | |
| -Нэг удаагийн тэтгэмж, урамшуулал | 141,883.3 | 428,236.0 | 347,628.8 | 81.2% | 1.4% | 1.5% |
| 6.Хөрөнгийн зардал | 230,248.4 | 3,000.0 | 134,353.2 | 4478.4% | 0.6% | 0.57% |
| үүнээс: төсвийн хөрөнгө | 230,248.4 | 3,000.0 | 134,353.2 | 4478.4% | 0.6% | 0.57% |
| Санхүүгийн байгуул- : Оны эхний үлдэгдэл | 115,503.8 | | 313,842.6 | 271.72% | | |
| лагын харилцах дансны үлдэгдэл : тайлангийн эцсийн үлдэгдэл | 1,172,063.5 | | 2,460,974.3 | 209.97% | | |
| Төсөвт :Өглөгийн үлдэгдэл | 137,543.9 | | 190,873.3 | 138.77% | | |
| байгууллагын :Авлагын үлдэгдэл | 119,487.4 | | 144,079.5 | 120.58% | | |



Нийт зарлагаас. from total EXPENDITURE

| EXPENDITURE SECTOR | 2007 оны мөн үеийн гүйцэтгэл | 2008 оны эхний 11 сар | | | Нийт зар- лагад ээлэх % | Зарлагад ээлэх % 2008 он |
|---------------------------------------------|------------------------------------|-----------------------|--------------------|---------|-------------------------------|--------------------------------|
| | | Төлөв- лөгөө | Гүйцэт- гэл | ТБ % | | |
| 01 . Нийтийн ерөнхий үйл-ний зарлага | 3,326,478.7 | 4,644,609.8 | 4,713,816.8 | 101.5% | 19.64% | 100.00% |
| 1.Цалин хөлс | 1,256,150.9 | 2,674,148.2 | 2,486,169.3 | 93.0% | 10.36% | 52.7% |
| 2.Нийгмийн даатгалын шимтгэл | 312,385.4 | 268,145.0 | 240,679.9 | 89.8% | 1.00% | 5.1% |
| 3.Эрүүл мэндийн даатгалын хураамж | | | | | | |
| 4.Бараа үйлчилгээний бусад зардал | 1,489,928.9 | 1,566,901.5 | 1,753,477.9 | 111.9% | 7.31% | 37.2% |
| - бичиг хэрэг | 36,427.7 | 46,515.6 | 39,264.0 | 84.4% | 0.16% | 2.2% |
| -гэрэл цахилгаан | 47,022.8 | 67,045.8 | 52,933.1 | 79.0% | 0.22% | 3.0% |
| -түлш халаалт | 245,882.0 | 347,259.0 | 323,519.5 | 93.2% | 1.35% | 18.5% |
| -тээвэр шатахуун | 306,192.2 | 324,702.9 | 351,309.0 | 108.2% | 1.46% | 20.0% |
| -шуудан холбоо | 47,602.9 | 63,356.2 | 50,124.0 | 79.1% | 0.21% | 2.9% |
| -цэвэр бохир ус | 9,698.4 | 13,019.6 | 6,138.3 | 47.1% | 0.03% | 0.4% |
| - дотоод албан томилолт | 113,631.0 | 103,608.7 | 95,032.4 | 91.7% | 0.40% | 5.4% |
| - Гадаад албан томилолт | 8,274.7 | 3,000.0 | 2,280.1 | 76.0% | 0.01% | 0.1% |
| - Ном, хэвлэл авах | 268.2 | 10,274.2 | 6,940.8 | 67.6% | 0.03% | 0.4% |
| -хичээл практикийн зардал | 92,120.5 | 2,249.7 | 582.5 | 25.9% | 0.00% | 0.0% |
| -эд хогшил худалдан авах | 6,537.6 | 41,698.9 | 69,415.9 | 166.5% | 0.29% | 4.0% |
| -нормын хувцасны зардал | 59,945.8 | 12,442.8 | 11,003.0 | 88.4% | 0.05% | 0.6% |
| - Хоол | 731.9 | 117,639.7 | 49,360.7 | 42.0% | 0.21% | 2.8% |
| -Үдийн цай хөтөлбөр | | 41.2 | | | | |
| - Эм | | 4,625.0 | 569.6 | 12.3% | 0.00% | 0.0% |
| -урсгал зардал | 82,780.3 | 76,877.8 | 83,549.1 | 108.7% | 0.35% | 4.8% |
| - Биеийн тамирын уралдаан,тэмцээн | 11,098.2 | 14,578.6 | 13,552.2 | 93.0% | 0.06% | 0.8% |
| - Байрны түрээсийн хөлс | | | | | | |
| -бусад зардал | 421,714.7 | 317,965.8 | 597,903.7 | 188.0% | 2.49% | 34.1% |
| 5.Татаас ба урсгал шилжүүлэг | 38,265.1 | 132,415.1 | 106,977.5 | 80.8% | 0.45% | 2.3% |
| - өрх гэрт олгох шилжүүлэг | | 132,415.1 | 106,977.5 | | 0.45% | 2.3% |
| -Нэг удаагийн тэтгэмж,урамшуулал | 38,265.1 | 132,415.1 | 106,977.5 | 80.8% | 0.45% | 1 |
| 6.Хөрөнгийн зардал | 229,748.4 | 3,000.0 | 126,512.2 | 4217.1% | 0.53% | 2.7% |
| үүнээс: төсвийн хөрөнгө | 229,748.4 | 3,000.0 | 126,512.2 | 4217.1% | 0.53% | 2.7% |
| 02 . Батлан хамгаалах | 185,633.4 | 325,512.5 | 351,694.9 | 108.0% | 1.47% | 100.0% |
| 1.Цалин хөлс | 137,518.5 | 238,387.4 | 235,917.0 | 99.0% | 0.98% | 67.1% |
| 2.Нийгмийн даатгалын шимтгэл | 5,181.0 | 4,869.3 | 4,869.3 | 100.0% | 0.02% | 1.4% |
| 3.Эрүүл мэндийн даатгалын хураамж | | | | | | |
| 4.Бараа үйлчилгээний бусад зардал | 42,025.9 | 80,615.7 | 109,217.6 | 135.5% | 0.46% | 31.1% |
| - бичиг хэрэг | 847.0 | 1,040.6 | 1,076.8 | 103.5% | 0.00% | 1.0% |
| -гэрэл цахилгаан | 808.2 | 1,655.0 | 1,389.8 | 84.0% | 0.01% | 1.3% |
| -түлш халаалт | 17,884.5 | 26,124.0 | 26,107.3 | 99.9% | 0.11% | 23.9% |
| -тээвэр шатахуун | 13,146.5 | 28,532.0 | 26,070.6 | 91.4% | 0.11% | 23.9% |
| -шуудан холбоо | 1,322.2 | 3,028.3 | 2,920.8 | 96.5% | 0.01% | 2.7% |
| -цэвэр бохир ус | 683.1 | 857.4 | 857.4 | 100.0% | 0.00% | 0.8% |
| - дотоод албан томилолт | 694.4 | 1,428.0 | 1,423.6 | 99.7% | 0.01% | 1.3% |
| - Ном, хэвлэл авах | 99.0 | 133.1 | 100.2 | 75.3% | 0.00% | 0.1% |
| -хичээл практикийн зардал | 359.0 | 1,008.7 | 770.7 | 0.76 | 0.00% | 0.7% |
| -эд хогшил худалдан авах | 628.1 | 1,000.0 | 1,000.0 | 1.00 | 0.00% | 0.92% |
| -нормын хувцасны зардал | 238.5 | 258.5 | 234.3 | 0.91 | 0.00% | 0.21% |
| - Хоол | 2901.9 | 6238.1 | 6054.4 | 0.97 | 0.03% | 5.54% |
| - Эм | | 295.9 | 242.0 | 0.82 | 0.00% | 0.22% |
| -урсгал зардал | 1199.2 | 1250.0 | 1240.7 | 0.99 | 0.01% | 1.14% |
| - Биеийн тамирын уралдаан,тэмцээн | 264.2 | 1233.1 | | | | |
| - Байрны түрээсийн хөлс | | | 1214.1 | | 0.01% | 1.11% |
| -бусад зардал | 950.1 | 6533 | 38514.9 | 5.90 | 0.16% | 35.26% |
| 5.Татаас ба урсгал шилжүүлэг | 908 | 1640.1 | 1691 | 1.03 | 0.01% | 0.48% |
| - Өрх гэрт олгох шилжүүлэг | | | | | | |
| -Нэг удаагийн тэтгэмж,урамшуулал | 908 | 1640.1 | 1691 | 1.03 | 0.01% | 0.48% |
| 6.Хөрөнгийн зардал | | | | | | |
| үүнээс: төсвийн хөрөнгө | | | | | | |

Нийт зарлагаас. from total EXPENDITURE

| EXPENDITURE SECTOR | 2007 оны мөн үеийн гүйцэтгэл | 2008 оны эхний 11 сарын | | | Нийт зар лагад эзлэх % | Зарлагад эзлэх % 2008 он |
|------------------------------------------------|------------------------------------|-------------------------|--------------------|---------|------------------------------|--------------------------------|
| | | Төлөв- лөгөө | Гүйцэт- гэл | ТБ % | | |
| 03 . Нийгмийн хэв журам, аюулгүй байдал | 573,272.1 | 920,421.5 | 887,367.6 | 96.4% | 3.70% | 100.00% |
| 1.Цалин хөлс | 415,542.4 | 698,688.1 | 680,735.6 | 97.4% | 2.84% | 76.71% |
| 2.Нийгмийн даатгалын шимтгэл | 17,193.2 | 13,974.4 | 13,791.2 | 98.7% | 0.06% | 1.55% |
| 3.Эрүүл мэндийн даатгалын хураамж | | | | | | |
| 4.Бараа үйлчилгээний бусад зардал | 140,536.5 | 181,234.4 | 182,816.8 | 100.9% | 0.76% | 20.60% |
| - бичиг хэрэг | 3,249.5 | 3,209.8 | 3,383.0 | 105.4% | 0.01% | 1.85% |
| -гэрэл цахилгаан | 2,434.6 | 2,764.8 | 3,116.9 | 112.7% | 0.01% | 1.70% |
| -түлш халаалт | 42,419.6 | 55,969.5 | 53,936.5 | 96.4% | 0.22% | 29.50% |
| -тээвэр шатахуун | 69,254.6 | 87,870.6 | 84,019.3 | 95.6% | 0.35% | 45.96% |
| -шуудан холбоо | 8,012.4 | 9,213.6 | 7,483.2 | 81.2% | 0.03% | 4.09% |
| -цэвэр бохир ус | 2,355.2 | 3,336.5 | 3,222.4 | 96.6% | 0.01% | 1.76% |
| - дотоод албан томилолт | 6,439.5 | 8,911.1 | 7,659.6 | 86.0% | 0.03% | 4.19% |
| - Ном, хэвлэл авах | 145.6 | | | | | |
| -хичээл практикийн зардал | 824.5 | 1,069.2 | 938.7 | 0.88 | 0.00% | 0.51% |
| -эд хогшил худалдан авах | 1,150.0 | | | | | |
| -нормын хувцасны зардал | 37.5 | | | | | |
| - Хоол | 4,213.5 | 1,375.0 | 1,942.7 | 1.41 | 0.01% | 1.06% |
| - Эм | | 46.2 | | | | |
| -урсгал зардал | | 4,125.0 | 4,500.0 | 1.09 | 0.02% | 2.46% |
| - Биеийн тамирын уралдаан, тэмцээн | | | | | | |
| - Байрны түрээсийн хөлс | | | | | | |
| -бусад зардал | 7442.6 | 3343.1 | 12614.5 | 3.77 | 0.05% | 6.90% |
| 5.Татаас ба урсгал шилжүүлэг | 20,144.1 | 26,524.6 | 10,024.0 | 0.38 | 0.04% | 1.13% |
| - Өрх гэрт олгох шилжүүлэг | | | | | | |
| -Нэг удаагийн тэтгэмж, урамшуулал | 20144.1 | 26524.6 | 10024 | 0.38 | 0.04% | 1.13% |
| 6.Хөрөнгийн зардал | | | | | | |
| үүнээс: төсвийн хөрөнгө | | | | | | |
| 04 . Боловсрол | 5,646,251.4 | 9,257,106.0 | 8,607,415.7 | 93.0% | 35.86% | 100.00% |
| 1.Цалин хөлс | 2,299,764.5 | 5,437,775.3 | 5,066,291.3 | 93.2% | 21.11% | 58.86% |
| 2.Нийгмийн даатгалын шимтгэл | 601,178.3 | 544,286.0 | 490,320.0 | 90.1% | 2.04% | 5.70% |
| 3.Эрүүл мэндийн даатгалын хураамж | | | | | | |
| 4.Бараа үйлчилгээний бусад зардал | 2,051,750.0 | 3,093,381.3 | 2,899,416.5 | 93.7% | 12.08% | 33.69% |
| - бичиг хэрэг | 10,894.8 | 18,411.5 | 15,166.7 | 82.4% | 0.06% | 0.52% |
| -гэрэл цахилгаан | 69,891.4 | 93,388.3 | 78,721.0 | 84.3% | 0.33% | 2.72% |
| -түлш халаалт | 1,075,022.3 | 1,319,655.9 | 1,259,891.4 | 95.5% | 5.25% | 43.45% |
| -тээвэр шатахуун | 25,078.9 | 27,499.7 | 26,383.2 | 95.9% | 0.11% | 0.91% |
| -шуудан холбоо | 8,988.7 | 26,358.0 | 18,343.9 | 69.6% | 0.08% | 0.63% |
| -цэвэр бохир ус | 18,414.0 | 30,989.8 | 20,614.3 | 66.5% | 0.09% | 0.71% |
| - дотоод албан томилолт | 28162.8 | 17668.4 | 15995.7 | 90.5% | 0.07% | 0.55% |
| - Ном, хэвлэл авах | 7710.9 | 20986.5 | 14253.2 | 67.9% | 0.06% | 0.49% |
| -хичээл практикийн зардал | 55135.4 | 205050.1 | 174844.2 | 85.3% | 0.73% | 6.03% |
| -эд хогшил худалдан авах | 44266.1 | 25864.4 | 24812.3 | 95.9% | 0.10% | 0.86% |
| -нормын хувцасны зардал | 19085.1 | 72954.9 | 59397.7 | 81.4% | 0.25% | 2.05% |
| - Хоол | 618086.8 | 773262.8 | 621795.1 | 80.4% | 2.59% | 21.45% |
| -Үдийн цай хөтөлбөр | 112.7 | 371714.4 | 342854.2 | 92.2% | 1.43% | 11.82% |
| - Эм | | 2086.7 | 1486.5 | 71.2% | 0.01% | 0.05% |
| -урсгал зардал | 70900.1 | 56885.9 | 57148.2 | 100.5% | 0.24% | 1.97% |
| - Биеийн тамирын уралдаан, тэмцээн | | 22708.3 | 15980.8 | 70.4% | 0.07% | 0.55% |
| - Байрны түрээсийн хөлс | | | | | | |
| -бусад зардал | 649688.9 | 7895.7 | 151728.1 | 1921.7% | 0.63% | 5.23% |
| 5.Татаас ба урсгал шилжүүлэг | 43869.7 | 181663.4 | 143546.9 | 79.0% | 0.60% | 1.67% |
| - Өрх гэрт олгох шилжүүлэг | | | | | | |
| -Нэг удаагийн тэтгэмж, урамшуулал | 43869.7 | 181663.4 | 143546.9 | 79.0% | 0.60% | 1.67% |
| 6.Хөрөнгийн зардал | 500 | | 7841 | | 0.03% | 0.09% |
| үүнээс: төсвийн хөрөнгө | 500 | | 7841 | | 0.03% | 0.09% |

Нийт зарлагаас. from total EXPENDITURE

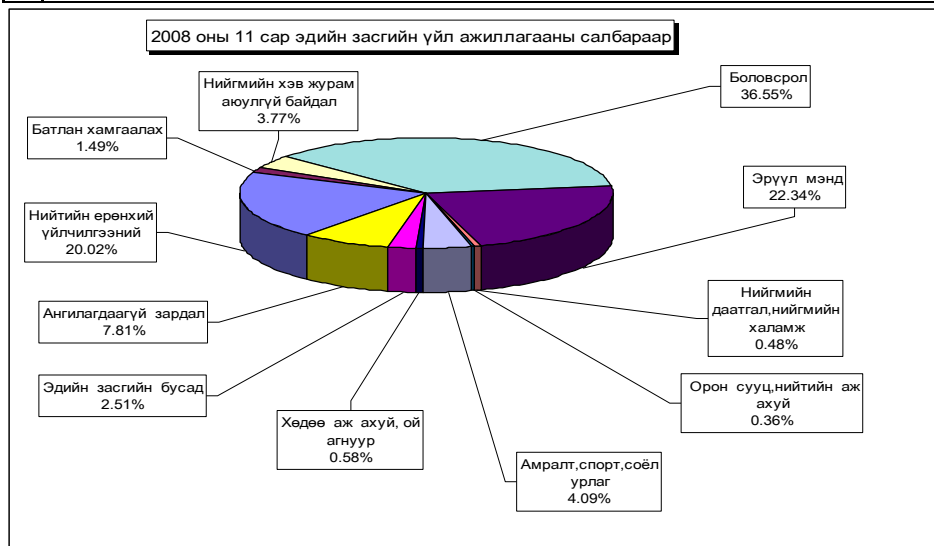
| EXPENDITURE SECTOR | 2007 оны мөн үеийн гуйцэтгэл | 2008 оны эхний 11 сарын | | | Нийт зар- лагад эзлэх % | Зарлагад эзлэх % 2008 он |
|--------------------------------------------|------------------------------------|-------------------------|--------------------|--------|-------------------------------|--------------------------------|
| | | Төлөв- лөгөө | Гүйцэт- гэл | ТБ % | | |
| 05. Эрүүл мэнд | 2,831,198.7 | 5,421,720.3 | 5,260,184.8 | 97.0% | 21.91% | 100.00% |
| 1.Цалин хөлс | 1,375,370.5 | 3,116,185.9 | 2,936,782.9 | 94.2% | 12.23% | 55.83% |
| 2.Нийгмийн даатгалын шимтгэл | 328,357.7 | 311,616.8 | 270,060.6 | 86.7% | 1.13% | 5.13% |
| 3.Эрүүл мэндийн даатгалын хураамж | | | | | | |
| 4.Бараа үйлчилгээний бусад зардал | 1,098,792.9 | 1,919,719.2 | 1,978,206.5 | 103.0% | 8.24% | 37.61% |
| - бичиг хэрэг | 17,576.9 | 30,062.3 | 24,762.4 | 82.4% | 0.10% | 1.25% |
| -гэрэл цахилгаан | 39,123.1 | 94,706.8 | 73,407.3 | 77.5% | 0.31% | 3.71% |
| -түлш халаалт | 314,704.6 | 491,881.2 | 469,679.1 | 95.5% | 1.96% | 23.74% |
| -тээвэр шатахуун | 185,611.7 | 259,850.9 | 258,052.9 | 99.3% | 1.08% | 13.04% |
| -шуудан холбоо | 13,609.1 | 17,585.6 | 15,542.1 | 88.4% | 0.06% | 0.79% |
| -цэвэр бохир ус | 25,429.3 | 36,972.8 | 26,906.4 | 72.8% | 0.11% | 1.36% |
| - дотоод албан томилолт | 18,035.1 | 22,631.2 | 17,157.4 | 75.8% | 0.07% | 0.87% |
| - Ном, хэвлэл авах | | 940.5 | 608.2 | | 0.00% | 0.03% |
| -хичээл практикийн зардал | 1,156.7 | 3,000.0 | 772.2 | | 0.00% | 0.04% |
| -эд хогшил худалдан авах | 40,877.3 | 49,822.3 | 56,192.0 | 112.8% | 0.23% | 2.84% |
| -нормын хувцасны зардал | 20,360.9 | 30,169.8 | 39,546.7 | 131.1% | 0.16% | 2.00% |
| - Хоол | 76,634.9 | 203,008.1 | 231,725.4 | 114.1% | 0.97% | 11.71% |
| - Эм | 227,734.6 | 332,873.5 | 296,488.4 | 89.1% | 1.24% | 14.99% |
| -урсгал зардал | 20,992.3 | 42,627.9 | 22,298.0 | 52.3% | 0.09% | 1.13% |
| - Биеийн тамирын уралдаан,тэмцээн | | 15,000.0 | 14,570.6 | | 0.06% | 0.74% |
| - Байрны түрээсийн хөлс | | 896.0 | 1,320.0 | | 0.01% | 0.07% |
| -бусад зардал | 96,946.4 | 287,690.3 | 429,177.4 | 149.2% | 1.79% | 21.70% |
| 5.Татаас ба урсгал шилжүүлэг | 28,677.6 | 74,198.4 | 75,134.8 | 101.3% | 0.31% | 1.43% |
| - Өрх гэрт олгох шилжүүлэг | | | | | | |
| -Нэг удаагийн тэтгэмж,урамшуулал | 28,677.6 | 74,198.4 | 75,134.8 | 101.3% | 0.31% | 1.43% |
| 6.Хөрөнгийн зардал | | | | | | |
| үүнээс: төсвийн хөрөнгө | | | | | | |
| 06 Нийгмийн даатгал,нийгмийн халамж | 67,951.8 | 135,478.8 | 112,469.9 | 83.0% | 0.47% | 100.00% |
| 1.Цалин хөлс | 26,563.2 | 85,024.4 | 64,139.3 | 75.4% | 0.27% | 57.03% |
| 2.Нийгмийн даатгалын шимтгэл | 6,750.9 | 8,270.9 | 5,714.7 | 69.1% | 0.02% | 5.08% |
| 3.Эрүүл мэндийн даатгалын хураамж | | | | | | |
| 4.Бараа үйлчилгээний бусад зардал | 34,437.7 | 41,583.5 | 42,231.9 | 101.6% | 0.18% | 37.55% |
| - бичиг хэрэг | 417.3 | 504.2 | 452.0 | 89.6% | 0.00% | 1.07% |
| -гэрэл цахилгаан | 1,250.0 | 2,847.3 | 411.6 | 14.5% | 0.00% | 0.97% |
| -түлш халаалт | 2,864.2 | 18,632.1 | 13,096.3 | 70.3% | 0.05% | 31.01% |
| -тээвэр шатахуун | 3,197.8 | 3,364.9 | 3,355.0 | 99.7% | 0.01% | 7.94% |
| -шуудан холбоо | 1,425.6 | 1,575.0 | 1,319.3 | 83.8% | 0.01% | 3.12% |
| -цэвэр бохир ус | 1,050.0 | 1,489.0 | 132.0 | 8.9% | 0.00% | 0.31% |
| - дотоод албан томилолт | 843.9 | 1,249.0 | 1,078.3 | 86.3% | 0.00% | 2.55% |
| - Ном, хэвлэл авах | 125.0 | 137.5 | 124.3 | 90.4% | 0.00% | 0.29% |
| -хичээл практикийн зардал | | | | | | |
| -эд хогшил худалдан авах | 500.0 | 500.0 | 500.0 | 100.0% | 0.00% | 1.18% |
| -нормын хувцасны зардал | 307.9 | 458.7 | 477.6 | 104.1% | 0.00% | 1.13% |
| - Хоол | 3,261.6 | 5,258.0 | 5,736.0 | 109.1% | 0.02% | 13.58% |
| - Эм | 1,065.0 | | | | | |
| -урсгал зардал | 18,129.4 | | | | | |
| - Биеийн тамирын уралдаан,тэмцээн | | | | | | |
| - Байрны түрээсийн хөлс | | 544.0 | 766.5 | | 0.00% | 1.81% |
| -бусад зардал | | 5,023.8 | 14,783.0 | 294.3% | 0.06% | 35.00% |
| 5.Татаас ба урсгал шилжүүлэг | 200.0 | 600.0 | 384.0 | | 0.00% | 0.34% |
| - Өрх гэрт олгох шилжүүлэг | | | | | | |
| -Нэг удаагийн тэтгэмж,урамшуулал | 200.0 | 600.0 | 384.0 | | 0.00% | 0.34% |
| 6.Хөрөнгийн зардал | | | | | | |
| үүнээс: төсвийн хөрөнгө | | | | | | |
| 07. Орон сууц,нийтийн аж ахуй | 47817.7 | 82696.7 | 83966 | 1.02 | 0.00 | 100% |
| 1.Гудамжны гэрэлтүүлэг,цэвэрлэгээ | 47817.7 | 82696.7 | 83966 | 1.02 | 0.00 | 100% |

Нийт зарлага from total EXPENDITURE

| EXPENDITURE SECTOR | 2007 оны мөг үеийн гүйцэтгэл | 2008 оны эхний 11 сарын | | | Нийт зар лагад эзлэх % | Зарлагад эзлэх % 2008 он |
|--------------------------------------|------------------------------------|-------------------------|------------------|--------|------------------------------|--------------------------------|
| | | Төлөв- лөгөө | Гүйцэт- гэл | ТБ % | | |
| 08 . Амралт,спорт,соёл урлаг | 621,857.9 | 1,017,972.0 | 963,918.9 | 94.7% | 4.02% | 100.00% |
| 1.Цалин хөлс | 202,848.3 | 469,798.8 | 474,873.0 | 101.1% | 1.98% | 49.26% |
| 2.Нийгмийн даатгалын шимтгэл | 49,728.6 | 46,982.7 | 49,131.8 | 104.6% | 0.20% | 5.10% |
| 3.Эрүүл мэндийн даатгалын хураамж | | | | | | |
| 4.Бараа үйлчилгээний бусад зардал | 364,840.4 | 496,087.1 | 435,825.0 | 87.9% | 1.82% | 45.21% |
| - бичиг хэрэг | 3,140.2 | 4,248.4 | 3,379.6 | 79.5% | 0.01% | 0.78% |
| -гэрэл цахилгаан | 14,652.8 | 18,591.6 | 14,827.7 | 79.8% | 0.06% | 3.40% |
| -түлш халаалт | 205,639.4 | 295,791.8 | 236,229.7 | 79.9% | 0.98% | 54.20% |
| -тээвэр шатахуун | 13,291.0 | 42,821.0 | 32,751.0 | 76.5% | 0.14% | 7.51% |
| -шудан холбоо | 2,639.9 | 3,173.6 | 2,901.8 | 91.4% | 0.01% | 0.67% |
| -цэвэр бохир ус | 6,383.7 | 7,187.8 | 3,052.9 | 42.5% | 0.01% | 0.70% |
| - дотоод албан томилолт | 4,713.1 | 4,817.8 | 4,133.1 | 85.8% | 0.02% | 0.95% |
| - Ном, хэвлэл авах | 45.0 | 8,000.0 | 21,234.2 | 265.4% | 0.09% | 4.87% |
| -хичээл практикийн зардал | 7,610.7 | | | | | |
| -эд хогшил худалдан авах | 17,402.4 | 19,200.0 | 16,887.6 | 88.0% | 0.07% | 3.87% |
| -нормын хувцасны зардал | 2,523.5 | 2,220.1 | 2,107.7 | 94.9% | 0.01% | 0.48% |
| - Хоол | | | | | | |
| - Эм | 5.6 | | | | | |
| -урсгал зардал | 24,352.9 | 20,500.0 | 19,051.7 | 92.9% | 0.08% | 4.37% |
| - Биеийн тамирын уралдаан,тэмцээн | 2,443.0 | 1,300.0 | 769.9 | 59.2% | 0.00% | 0.18% |
| - Байрны түрээсийн хөлс | | | | | | |
| -бусад зардал | 59,997.2 | 68,235.0 | 78,498.1 | 115.0% | 0.33% | 18.01% |
| 5.Татаас ба урсгал шилжүүлэг | 4,440.6 | 5,103.4 | 4,089.1 | 80.1% | 0.02% | 0.42% |
| - Өрх гэрт олгох шилжүүлэг | | | | | | |
| -Нэг удаагийн тэтгэмж,урамшуулал | 4,440.6 | 5,103.4 | 4,089.1 | 80.1% | 0.02% | 0.42% |
| 6.Хөрөнгийн зардал | | | | | | |
| үүнээс: төсвийн хөрөнгө | | | | | | |
| 10.. Хөдөө аж ахуй, ой агнуур | 98,971.9 | 157,651.5 | 137,058.2 | 86.9% | 0.57% | 100.00% |
| 1.Цалин хөлс | 43,195.3 | 100,225.4 | 88,360.5 | 88.2% | 0.37% | 64.47% |
| 2.Нийгмийн даатгалын шимтгэл | 11,405.5 | 10,022.1 | 7,116.7 | 71.0% | 0.03% | 5.19% |
| 3.Эрүүл мэндийн даатгалын хураамж | | | | | | |
| 4.Бараа үйлчилгээний бусад зардал | 43,341.7 | 45,808.0 | 40,005.0 | 87.3% | 0.17% | 29.19% |
| - бичиг хэрэг | 837.9 | 1,100.0 | 1,130.1 | 102.7% | 0.00% | 2.82% |
| -гэрэл цахилгаан | 485.6 | 1,207.6 | 537.9 | 44.5% | 0.00% | 1.34% |
| -түлш халаалт | 10,697.7 | 17,754.5 | 14,263.7 | 80.3% | 0.06% | 35.65% |
| -тээвэр шатахуун | 7,392.0 | 8,388.1 | 8,388.0 | 100.0% | 0.03% | 20.97% |
| -шудан холбоо | 1,299.5 | 1,395.9 | 1,216.0 | 87.1% | 0.01% | 3.04% |
| -цэвэр бохир ус | 1,035.7 | 1,275.6 | 999.0 | 78.3% | 0.00% | 2.50% |
| - дотоод албан томилолт | 3,905.2 | 3,941.3 | 3,916.3 | 99.4% | 0.02% | 9.79% |
| - Ном, хэвлэл авах | 36.0 | | | | | |
| -хичээл практикийн зардал | | | | | | |
| -эд хогшил худалдан авах | 675.0 | 1,000.0 | 410.0 | 41.0% | 0.00% | 1.02% |
| -нормын хувцасны зардал | 1,749.9 | 130.0 | | | | |
| - Хоол | | | | | | |
| - Эм | | 1,191.3 | 877.1 | 73.6% | 0.00% | 2.19% |
| -урсгал зардал | 15,227.2 | 1,833.7 | 1,688.9 | 92.1% | 0.01% | 1.23% |
| - Биеийн тамирын уралдаан,тэмцээн | | | | | | |
| - Байрны түрээсийн хөлс | | | | | | |
| -бусад зардал | | 6,590.0 | 6,578.0 | 99.8% | 0.03% | 4.80% |
| 5.Татаас ба урсгал шилжүүлэг | 1029.4 | 1596.0 | 1576.0 | 98.7% | 0.0% | 1.1% |
| - Өрх гэрт олгох шилжүүлэг | | | | | | |
| -Нэг удаагийн тэтгэмж,урамшуу. | 1029.4 | 1596.0 | 1576.0 | 98.7% | 0.0% | 1.1% |
| 6.Хөрөнгийн зардал | | | | | | |
| үүнээс: төсвийн хөрөнгө | | | | | | |

Нийт зарлагаас. from total EXPENDITURE

| EXPENDITURE SECTOR | 2007 оны мөн үеийн гүйцэтгэл | 2008 оны эхний 11 сарын | | | Нийт зар- лагад эзлэх % | Зарлагад эзлэх % 2008 он |
|-----------------------------------|------------------------------------|-------------------------|--------------------|--------|-------------------------------|--------------------------------|
| | | Төлөв- лөгөө | Гүйцэт- гэл | ТБ % | | |
| 11. Эдийн засгийн бусад | 329,189.2 | 620,019.8 | 589,990.8 | 95.2% | 2.46% | 100.00% |
| 1.Цалин хөлс | 199,193.4 | 480,910.3 | 464,499.9 | 96.6% | 1.94% | 78.73% |
| 2.Нийгмийн даатгалын шимтгэл | 50,534.1 | 48,088.2 | 45,184.4 | 94.0% | 0.19% | 7.66% |
| 3.Эрүүл мэндийн даатгалын хураамж | | | | | | |
| 4.Бараа үйлчилгээний бусад зардал | 75,112.9 | 86,526.3 | 76,101.0 | 88.0% | 0.32% | 12.90% |
| - бичиг хэрэг | 1,155.8 | 2,234.9 | 1,946.7 | 87.1% | 0.01% | 2.56% |
| -гэрэл цахилгаан | 2,875.3 | 5,522.4 | 3,495.5 | 63.3% | 0.01% | 4.59% |
| -түлш халаалт | 13,436.6 | 24,998.0 | 16,678.8 | 66.7% | 0.07% | 21.92% |
| -тээвэр шатахуун | 8,812.5 | 8,950.5 | 10,467.9 | 117.0% | 0.04% | 13.76% |
| -шуудан холбоо | 11,116.7 | 4,532.1 | 4,219.9 | 93.1% | 0.02% | 5.55% |
| -цэвэр бохир ус | 770.0 | 911.8 | 702.0 | 77.0% | 0.00% | 0.92% |
| - дотоод албан томилолт | 6,008.2 | 7,973.3 | 7,102.6 | 89.1% | 0.03% | 9.33% |
| - Ном, хэвлэл авах | 253.8 | 350.0 | 333.1 | 95.2% | 0.00% | 0.44% |
| -хичээл практикийн зардал | 4,786.1 | 4,665.0 | 4,267.9 | 91.5% | 0.02% | 5.61% |
| -эд хогшил худалдан авах | 1,460.1 | 3,371.0 | 3,050.6 | 90.5% | 0.01% | 4.01% |
| -нормын хувцасны зардал | 205.2 | 823.7 | 790.1 | 95.9% | 0.00% | 1.04% |
| - Хоол | | | | | | |
| - Эм | 12,225.3 | | | | | |
| -урсгал зардал | 2,876.2 | 3,683.7 | 3,642.9 | 98.9% | 0.02% | 4.79% |
| - Биеийн тамирын уралдаан,тэмцээн | 1,261.7 | 4,000.0 | 3,999.6 | 100.0% | 0.02% | 5.26% |
| - Байрны түрээсийн хөлс | 7,869.4 | 1,148.0 | 588.4 | 51.3% | 0.00% | 0.77% |
| -бусад зардал | | 13,361.9 | 14,815.0 | 110.9% | 0.06% | 19.47% |
| 5.Татаас ба урсгал шилжүүлэг | 4,348.8 | 4,495.0 | 4,205.5 | 93.6% | 0.02% | 0.71% |
| - Өрх гэрт олгох шилжүүлэг | | | | | | |
| -Нэг удаагийн тэтгэмж,урамшуулал | 4,348.8 | 4,495.0 | 4,205.5 | 93.6% | 0.02% | 0.71% |
| 6.Хөрөнгийн зардал | | | | | | |
| үүнээс: төсвийн хөрөнгө | | | | | | |
| 12. Ангилалдаагүй зардал | 1,111,612.3 | 1,420,499.6 | 1,839,452.8 | 129.5% | 7.7% | 100% |
| 1. Нөөц хөрөнгө | 1,111,612.3 | 1,420,499.6 | 1,839,452.8 | 129.5% | 7.7% | 100% |
| 13. Хөрөнгийн зардал | | | | | | |



Орон нутгийн төсвийн орлого 3752,6 сая ₮ болж , төлөвлөгөө 100,7 хувиар биелэгдэж, төсвийн зарлага 14790,2 сая ₮-т хүрч орлогоос давсан зарлага 11037,6 сая ₮ болов. Орон нутгийн төсвийн орлогын төлөвлөгөөг дүнгээр нь **Баяндэлгэр, Баян-Өнжүүл, Баянхангай, Баянцагаан, Баянцогт, Борнуур, Бүрэн, Дэлгэрхаан, Жаргалант, Заамар, Өндөрширээт, Сүмбэр, Сэргэлэн, Цээл сумд 94272,7-498,1** мянган ₮-өөр тасалдууллаа.

Орон нутгийн орлогын төлөвлөгөөний биелэлтийг нэр төрлөөр нь үзүүлбэл: № 1
LOCALBUDGET SOMS, as of first 11 months,thous tog.

| Сумд Soms | Мал бүхий иргэдийн орлого | | О.Т.Боломжгүй Патент | | О.Т.Боломжгүй Жишиг | | И.О.Т.Т.Х | | Суутган-4 | | Суутган-2 | |
|--------------|------------------------------|------------------|-------------------------|-----------------|------------------------|-----------------|----------------|----------------|-----------|-----|-------------|----------------|
| | төл | гүй | төл | гүй | төл | гүй | төл | гүй | төл | гүй | төл | гүй |
| АБ | 17,689.7 | 15,744.1 | 22.0 | 14.0 | 692.0 | 518.0 | 15.0 | 100.0 | | | 45.0 | 38.7 |
| АР | 6,260.0 | 5,179.0 | 352.0 | 345.0 | 220.0 | 241.5 | 106.0 | 171.0 | | | 56.0 | 357.9 |
| АТ | 6,937.1 | 5,504.3 | 910.0 | 674.0 | 130.0 | 50.0 | 60.0 | | | | 35.0 | 87.8 |
| БС | 5,866.0 | 8,016.7 | 1,166.0 | 1,103.4 | 183.0 | 100.0 | 137.5 | 105.4 | | | 90.0 | |
| БА | 5,970.0 | 4,567.6 | | | 2,460.0 | 3,070.4 | 170.0 | 666.8 | | | 20.0 | |
| БД | 8,320.0 | 5,425.8 | 110.0 | 132.0 | 90.0 | 90.0 | 430.0 | 218.1 | | | 120.0 | 85.6 |
| БЖ | 10,100.0 | 8,834.5 | 20.0 | 23.0 | 204.0 | 215.1 | 84.0 | 84.0 | | | 10.0 | 74.8 |
| БӨ | 12,402.6 | 11,036.4 | 298.0 | 307.0 | | | 80.0 | 383.2 | | | 40.0 | 81.0 |
| БХ | 6,320.0 | 6,325.0 | 687.5 | 709.0 | 622.0 | 646.0 | 144.0 | 199.4 | | | 137.5 | 187.3 |
| БЦ | 14,990.0 | 3,299.9 | 443.0 | 447.0 | 230.0 | 200.0 | 20.0 | 10.0 | | | 80.0 | 80.5 |
| БТ | 7,000.0 | 5,881.7 | | | 352.0 | 352.0 | 45.0 | 44.8 | 12.0 | | 45.0 | 81.3 |
| БЧ | 1,850.0 | 1,733.5 | 1,700.0 | 2,360.2 | 410.0 | 396.0 | 42.8 | 89.3 | | | 20.0 | |
| БН | 5,187.5 | 6,258.4 | 1,463.0 | 1,072.0 | 1,551.0 | 1,032.0 | 810.0 | 1,122.9 | | | 190.0 | |
| БҮ | 16,570.0 | 10,924.5 | 66.0 | 36.0 | 935.0 | 826.0 | | 150.0 | | | 40.0 | 301.6 |
| ДХ | 7,285.3 | 7,285.7 | | | 412.5 | 415.0 | 360.0 | 55.0 | | | 75.0 | |
| ДЖ | 4,512.5 | 4,839.7 | 378.0 | 409.0 | 1,130.0 | 787.0 | 120.8 | 112.2 | | | 201.0 | 135.6 |
| ЗА | 5,296.6 | 3,716.5 | 3,245.0 | 4,033.5 | 319.0 | 204.0 | 140.0 | 410.0 | | | 215.0 | 237.3 |
| ЛҮ | 12,375.2 | 11,150.0 | 706.0 | 381.0 | 275.0 | 441.0 | 100.0 | 100.0 | | | 25.0 | 25.0 |
| ММ | 3,685.0 | 3,190.2 | 80.0 | 171.3 | 640.0 | 464.0 | 40.0 | | | | 10.0 | 74.3 |
| ӨШ | 8,400.0 | 6,957.2 | | | 660.0 | 590.0 | | 149.6 | | | 125.0 | 500.8 |
| СҮ | 1,560.0 | 1,358.4 | 365.0 | 120.0 | 770.0 | 562.5 | 275.0 | | | | 20.0 | |
| СЭ | 14,113.4 | 4,020.6 | | | 190.0 | 125.0 | 30.0 | | | | | |
| УГ | 3,900.0 | 3,220.3 | 380.0 | 434.0 | 30.0 | | 30.0 | 15.0 | | | | 38.6 |
| ЦЭ | 6,424.0 | 4,844.6 | 718.0 | 666.0 | 1,300.0 | 1,340.0 | 530.0 | 581.7 | | | 60.0 | 544.7 |
| ЭР | 9,500.0 | 6,006.9 | 82.5 | 300.0 | 1,950.0 | 2,317.0 | 106.0 | 108.0 | | | | 55.2 |
| ЭС | 15,900.0 | 16,815.1 | 900.0 | 1,145.0 | 880.0 | 881.0 | 120.0 | 45.0 | | | 60.0 | 70.6 |
| ЭМ | 1,553.1 | 2,146.2 | 4,301.0 | 4,637.7 | 3,124.0 | 3,620.1 | 1,278.0 | 1,848.3 | | | 28.9 | 500.0 |
| ДҮН | 219,948.0 | 174,282.8 | 18,393.0 | 19,520.1 | 19,759.5 | 19,783.6 | 5,274.1 | 6,769.7 | | | 40.9 | 2,219.5 |

Орон нутгийн орлогын төлөвлөгөөний биелэлтийг нэр төрлөөр нь үзүүлбэл: № 2
LOCALBUDGET SOMS, as of first 11 months,thous tog.

| Сумд Soms | Бууны | | Тэмдэгтийн хураамж | | Агнуурын орлого | | Ус рашаан | | Ойн орлого | | Байлгийн бусад байлаг, ургамлын | |
|--------------|----------------|----------------|-----------------------|-----------------|--------------------|----------------|------------------|------------------|-----------------|-----------------|------------------------------------|----------------|
| | төл | гүй | төл | гүй | төл | гүй | төл | гүй | төл | гүй | төл | гүй |
| АБ | 222.0 | 90.0 | 275.0 | 780.7 | 290.0 | 120.0 | 160.0 | 200.0 | 500.0 | 272.0 | 30.0 | 30.0 |
| АР | 120.0 | 120.0 | 176.0 | 286.9 | | | 160.0 | 188.0 | | | | |
| АТ | 100.0 | 106.0 | 360.0 | 483.5 | | 2,848.8 | 80.0 | 80.0 | | | | |
| БС | 100.0 | 62.1 | 3,850.0 | 5,017.2 | 440.0 | | | | 26,500.0 | 32,973.8 | 1,810.0 | 360.0 |
| БА | 88.0 | 24.0 | 145.0 | 235.6 | 1,000.0 | | | | | | | |
| БД | 120.0 | 72.0 | 220.0 | 445.3 | | 23.0 | | | 2,250.0 | 4,006.2 | 420.0 | |
| БЖ | 40.0 | 42.0 | 230.0 | 614.5 | | | 1,000.0 | 1,000.0 | | | | |
| БӨ | 86.0 | 12.0 | 275.0 | 490.4 | 2,000.0 | | | 367.5 | | | | |
| БХ | 94.0 | 94.0 | 413.0 | 508.1 | | | | | | | | |
| БЦ | 66.0 | 30.0 | 260.0 | 130.0 | 3,500.0 | 2,848.8 | 120.0 | 120.0 | | | | |
| БТ | 132.0 | 110.0 | 412.5 | 475.6 | | | 100.0 | 180.0 | 4,200.0 | 4,845.6 | 30.0 | |
| БЧ | 134.0 | 64.0 | 1,175.0 | 1,161.4 | | | 1,500.0 | 1,939.0 | 4,100.0 | 2,516.6 | | |
| БН | 118.0 | 30.0 | 1,276.0 | 1,814.6 | 280.0 | | 930.0 | 190.0 | 5,313.0 | 4,050.6 | 400.0 | 2,607.3 |
| БҮ | 316.0 | 176.0 | 165.0 | 98.3 | | | 13,800.0 | 6,832.5 | | | 261.5 | |
| ДХ | 120.0 | 120.0 | 115.0 | 166.8 | | | | | | | | |
| ЖА | 76.0 | 26.0 | 3,280.0 | 5,549.9 | | | 2,621.8 | 1,000.0 | 8,300.0 | 4,787.2 | 56.0 | 100.0 |
| ЗА | 164.0 | 92.0 | 705.0 | 1,736.4 | | | 367,000.0 | 280,678.4 | | 245.0 | | |
| ЛҮ | 70.0 | 70.0 | 458.4 | 883.3 | 400.0 | 320.0 | | | | | | |
| ММ | 158.0 | 108.0 | 550.0 | 649.8 | 450.0 | 1,344.2 | 200.0 | 444.1 | 10,200.0 | 33,224.3 | 800.0 | 73.5 |
| ӨШ | 196.0 | 82.0 | 127.5 | 207.7 | 400.0 | 1,000.0 | | | | | | |
| СҮ | 88.0 | 52.0 | 670.0 | 596.8 | | | | | 600.0 | 566.0 | | |
| СЭ | 80.0 | 20.0 | 174.2 | 448.7 | | | 35,000.0 | 27,847.4 | | | | |
| УГ | 88.0 | 92.0 | 330.0 | 321.6 | 56.0 | | 700.0 | | 2,200.0 | 2,184.9 | | |
| ЦЭ | 50.0 | 18.0 | 687.0 | 808.8 | | | | | 715.0 | 802.0 | | |
| ЭР | 280.0 | 280.0 | 460.0 | 1,350.4 | | 1,057.0 | 4,000.0 | 4,564.2 | 9,200.0 | 8,483.5 | 1,750.0 | 1,000.0 |
| ЭС | 212.0 | 134.0 | 730.0 | 1,213.6 | | | | | | | | |
| ЭМ | 300.0 | 336.0 | 13,529.0 | 15,799.2 | | | 900.0 | 1,920.1 | | | | |
| ДҮН | 3,618.0 | 2,462.1 | 31,048.6 | 42,275.1 | 8,816.0 | 9,561.8 | 428,271.8 | 327,551.2 | 74,078.0 | 98,957.7 | 5,557.5 | 4,170.8 |

Орон нутгийн орлогоос **Аймагт төвлөрөх** нэр төрлийг сумдаар. LOCALBUDGET SOMS, as of first 11 months,thous tog.

| Сумд Soms | Газрын төлбөр | | АБЭЯХ-ийн татвар | | Үл хөдлөх хөрөнгийн | | Алтны нөөцийн төлбөр | | Алтнаас бусад нөөц | |
|--------------|------------------|------------------|---------------------|------------------|------------------------|-----------------|----------------------|-------------------|--------------------|------------------|
| | төл | гүй | төл | гүй | төл | гүй | төл | гүй | төл | гүй |
| | АБ | 3 453.2 | 5 444.4 | 3 500.0 | 4 270.7 | 555.6 | 56.0 | | | |
| АР | 2 552.0 | 5 065.8 | 1 550.0 | 2 014.6 | 355.8 | 375.1 | | | | |
| АТ | 1 177.0 | 1 995.1 | 2 150.0 | 1 780.3 | 180.0 | 190.1 | | | | |
| БС | 6 410.0 | 6 314.8 | 5 600.0 | 8 912.6 | 1 100.0 | 501.9 | | | | |
| БА | 6 410.0 | 23 334.1 | 1 750.0 | 2 784.4 | 500.3 | 494.4 | | | | |
| БД | 2 406.2 | 4 381.0 | 1 250.0 | 1 367.4 | 107.7 | 117.6 | | | 4 000.0 | 4 560.0 |
| БЖ | 3 666.6 | 4 816.0 | 2 800.0 | 6 800.8 | 54.4 | 54.4 | | | 40 000.0 | 94 054.3 |
| БӨ | 2 862.7 | 3 442.2 | 3 500.0 | 3 047.7 | 104.3 | 151.3 | | | 1 638.0 | |
| БХ | 1 100.0 | 396.6 | 1 580.0 | 2 112.4 | 113.4 | 161.9 | | | | |
| БЦ | 4 580.0 | 2 840.0 | 1 950.0 | 3 455.5 | 112.0 | 45.9 | | | 20 000.0 | 18 064.3 |
| БТ | 5 437.5 | 8 286.4 | 2 450.0 | 2 572.7 | 1 884.0 | 1 106.2 | | | | |
| БЧ | 12 833.0 | 14 184.3 | 5 000.0 | 5 765.9 | 4 169.6 | 4 235.6 | | 305.6 | 1 200.0 | 6 494.0 |
| БН | 8 613.0 | 6 593.6 | 6 100.0 | 7 406.1 | 4 578.6 | 1 327.3 | | 511.5 | | |
| БҮ | 6 039.0 | 7 518.3 | 5 700.0 | 6 459.2 | 110.0 | 124.4 | 1 372.0 | 2 605.8 | | |
| ДХ | 119.1 | 50.1 | 950.0 | 746.1 | 23.7 | 23.7 | | | | |
| ЖА | 27 588.0 | 18 131.4 | 7 850.0 | 12 896.2 | 1 023.0 | 545.5 | | | | |
| ЗА | 102 663.0 | 87 188.8 | 18 500.0 | 22 647.0 | 12 075.1 | 11 007.3 | 1075 603.2 | 1108 785.8 | | |
| ЛҮ | 1 311.6 | 1 214.5 | 2 650.0 | 3 504.5 | 1 248.0 | 1 146.1 | | | | |
| ММ | 5 649.6 | 3 910.8 | 2 700.0 | 3 899.8 | 300.0 | 246.7 | | | | |
| ОШ | 1 248.3 | 684.0 | 2 590.0 | 2 862.8 | 54.0 | 119.8 | | | | |
| СҮ | 4 744.8 | 4 193.6 | 2 150.0 | 2 529.5 | 370.0 | 262.3 | | | | |
| СЭ | 46 164.3 | 51 879.8 | 2 550.0 | 1 960.0 | 293.0 | 568.1 | 28 000.0 | 11 294.1 | | |
| УГ | 4 766.6 | 10 040.2 | 3 550.0 | 4 092.7 | 170.0 | 99.9 | 600.0 | | | |
| ЦЭ | 7 750.0 | 6 959.3 | 3 500.0 | 3 846.5 | 249.9 | 754.9 | | | | |
| ЭР | 14 685.0 | 32 178.4 | 3 250.0 | 4 033.2 | 225.0 | 802.9 | | | | |
| ЭС | 677.5 | 6 736.7 | 4 800.0 | 6 686.2 | 273.9 | 275.6 | | | | |
| ЗМ | 3 858.2 | 4 670.3 | 15 882.5 | 18 123.5 | 15 096.8 | 13 112.2 | | | | |
| ТӨО | | 3 628.5 | | 2 350.7 | | 326.4 | | 55 941.9 | | |
| ДҮН | 288 766.2 | 326 079.0 | 115 802.5 | 148 929.0 | 45 328.1 | 38 233.5 | 1105 575.2 | 1179 444.7 | 66 838.0 | 123 172.6 |

| Сумд Soms | Лицензийн | | Төрийн өмч, хөрөнгө худалдсны, өмч хувьчлалын орлогууд | | Хүү, торгууль; бусад орлогууд | | Бүгд дүн | | |
|--------------|------------------|------------------|--------------------------------------------------------------|------------------|----------------------------------|------------------|-------------------|-------------------|-----------------|
| | төл | гүй | төл | гүй | төл | гүй | төл | гүй | хувь |
| | АБ | 4 315.6 | 2 815.6 | | | | | 11 824.4 | 12 586.7 |
| АР | 13.6 | 13.6 | | | | | 4 471.4 | 7 469.1 | 167.04% |
| АТ | 1 831.4 | 1 831.4 | | | | | 5 338.4 | 5 796.9 | 108.59% |
| БС | 233.9 | 233.9 | | | | | 13 343.9 | 15 963.2 | 119.63% |
| БА | 23 381.0 | 21 919.1 | | | | | 32 041.3 | 48 532.0 | 151.47% |
| БД | 4 727.2 | 2 363.6 | | | | | 12 491.1 | 12 789.6 | 102.39% |
| БЖ | 28 462.1 | 25 861.9 | | | | | 74 983.1 | 131 587.4 | 175.49% |
| БӨ | 8 113.8 | 8 113.8 | | | | | 16 218.8 | 14 755.0 | 90.97% |
| БХ | 468.6 | 468.6 | | | | | 3 262.0 | 3 139.5 | 96.24% |
| БЦ | 8 893.7 | 7 600.0 | | | | | 35 535.7 | 32 005.7 | 90.07% |
| БТ | 7 660.0 | 6 528.0 | | | | | 17 431.5 | 18 493.3 | 106.09% |
| БЧ | 543.0 | 711.6 | | | | | 23 745.6 | 31 697.0 | 133.49% |
| БН | 16 050.4 | 12 660.0 | | | | | 35 342.0 | 28 498.5 | 80.64% |
| БҮ | 16 172.3 | 13 172.3 | | | | | 29 393.3 | 29 880.0 | 101.66% |
| ДХ | 7 362.9 | 3 500.0 | | | | | 8 455.7 | 4 319.9 | 51.09% |
| ЖА | 10 886.4 | 10 436.4 | | | | | 47 347.4 | 42 009.5 | 88.73% |
| ЗА | 120 424.7 | 93 271.7 | | | | | 1329 266.0 | 1322 900.6 | 99.52% |
| ЛҮ | 1 744.0 | 1 351.0 | | | | | 6 953.6 | 7 216.1 | 103.78% |
| ММ | 1 694.2 | 1 294.2 | | | | | 10 343.8 | 9 351.5 | 90.41% |
| ОШ | 3 972.7 | 2 000.0 | | | | | 7 865.0 | 5 666.6 | 72.05% |
| СҮ | 2 095.9 | 523.9 | | | | | 9 360.7 | 7 509.3 | 80.22% |
| СЭ | 17 922.2 | 14 069.2 | | | | | 94 929.5 | 79 771.2 | 84.03% |
| УГ | 1 359.8 | 1 000.0 | | | | | 10 446.4 | 15 232.8 | 145.82% |
| ЦЭ | 5 315.3 | 5 315.3 | | | | | 16 815.2 | 16 876.0 | 100.36% |
| ЭР | 4 181.8 | 4 744.6 | | | | | 22 341.8 | 41 759.1 | 186.91% |
| ЭС | 4 500.0 | 2 000.0 | | | | | 10 251.4 | 15 698.5 | 153.14% |
| ЗМ | | | | | | | 34 837.5 | 35 906.0 | 103.07% |
| ТӨО | | 34 191.7 | 478 000.0 | 504 000.0 | 401 777.8 | 605 506.9 | 879 777.8 | 1205 946.1 | 137.07% |
| ДҮН | 302 326.5 | 277 991.4 | 478 000.0 | 504 000.0 | 401 777.8 | 605 506.9 | 2804 414.3 | 3203 357.1 | 114.23% |

Орон нутгийн төсвийн орлого, зарлагыг сумдаар /мян,₮/

LOCAL BUDGET, EXPENDITURE SOMS, as of first 11 months, thous tog

| Soms | О Р Л О Г О . REVENUE | | | З А Р Л А Г А . EXPENDITURE | | | НИЙТ ДҮНД ЭЗЛЭХ ХУВЬ | | Орлогыг Зарлагад |
|------------|-----------------------|-------------------|----------------|-----------------------------|--------------------|---------------|----------------------|---------------|------------------|
| | Жилийн эхнээс | | | Жилийн эхнээс | | | Орлогод | Зарлагад | |
| | Төлөвлөгөө | Гүйцэтгэл | ТБ хувь | Төлөвлөгөө | Гүйцэтгэл | ТБ хувь | | | |
| АБ | 41 935.7 | 50 194.5 | 119.69% | 516 513.6 | 500 687.1 | 96.94% | 1.00% | 2.13% | 10.03% |
| АР | 13 023.0 | 15 522.6 | 119.19% | 404 782.4 | 398 231.1 | 98.38% | 0.31% | 1.69% | 3.90% |
| АТ | 16 557.7 | 18 647.1 | 112.62% | 349 609.3 | 343 688.6 | 98.31% | 0.37% | 1.46% | 5.43% |
| БС | 57 936.9 | 75 682.4 | 130.63% | 779 003.7 | 749 681.2 | 96.24% | 1.51% | 3.18% | 10.10% |
| БА | 70 170.3 | 86 398.6 | 123.13% | 393 800.2 | 355 049.8 | 90.16% | 1.72% | 1.51% | 24.33% |
| БД | 32 602.3 | 30 063.0 | 92.21% | 351 381.8 | 334 322.4 | 95.15% | 0.60% | 1.42% | 8.99% |
| БЖ | 147 895.2 | 217 935.2 | 147.36% | 400 834.1 | 404 372.6 | 100.88% | 4.34% | 1.72% | 53.89% |
| БӨ | 41 058.2 | 36 267.3 | 88.33% | 382 252.6 | 370 916.3 | 97.03% | 0.72% | 1.58% | 9.78% |
| БХ | 17 818.6 | 16 167.0 | 90.73% | 394 623.4 | 379 673.1 | 96.21% | 0.32% | 1.61% | 4.26% |
| БЦ | 74 558.4 | 57 361.6 | 76.94% | 398 405.2 | 352 463.8 | 88.47% | 1.14% | 1.50% | 16.27% |
| БТ | 38 643.5 | 38 234.2 | 98.94% | 423 505.8 | 417 790.2 | 98.65% | 0.76% | 1.77% | 9.15% |
| БЧ | 44 569.3 | 76 054.9 | 170.64% | 586 886.7 | 611 165.0 | 104.14% | 1.51% | 2.60% | 12.44% |
| БН | 71 838.4 | 67 145.1 | 93.47% | 663 695.1 | 617 578.7 | 93.05% | 1.34% | 2.62% | 10.47% |
| БҮ | 78 994.1 | 64 944.0 | 82.21% | 498 189.1 | 472 946.3 | 94.93% | 1.29% | 2.01% | 13.73% |
| ДХ | 24 674.4 | 16 448.7 | 66.66% | 434 033.2 | 404 861.3 | 93.28% | 0.33% | 1.72% | 4.06% |
| ЖА | 82 527.9 | 74 531.6 | 90.31% | 919 928.8 | 845 769.4 | 91.94% | 1.48% | 3.59% | 8.81% |
| ЗА | 2367 336.9 | 2266 698.8 | 95.75% | 987 915.3 | 947 191.3 | 95.88% | 45.15% | 4.02% | 239.31% |
| ЛҮ | 25 193.2 | 25 922.1 | 102.89% | 499 059.9 | 472 959.1 | 94.77% | 0.52% | 2.01% | 5.48% |
| ММ | 29 426.0 | 51 849.6 | 176.20% | 435 534.2 | 425 642.7 | 97.73% | 1.03% | 1.81% | 12.18% |
| ӨШ | 22 573.7 | 17 815.1 | 78.92% | 415 526.2 | 356 262.4 | 85.74% | 0.35% | 1.51% | 5.00% |
| СҮ | 177 879.3 | 136 030.6 | 76.47% | 415 196.9 | 342 786.3 | 82.56% | 2.71% | 1.46% | 39.68% |
| СЭ | 17 259.6 | 13 491.1 | 78.17% | 317 363.1 | 399 233.1 | 125.80% | 0.27% | 1.70% | 3.38% |
| УГ | 20 555.2 | 31 512.6 | 153.31% | 519 095.7 | 494 232.5 | 95.21% | 0.63% | 2.10% | 6.38% |
| ЦЭ | 34 689.5 | 34 004.9 | 98.03% | 531 430.2 | 510 440.4 | 96.05% | 0.68% | 2.17% | 6.66% |
| ЭР | 67 118.7 | 92 673.2 | 138.07% | 327 400.8 | 322 097.8 | 98.38% | 1.85% | 1.37% | 28.77% |
| ЭС | 36 803.4 | 47 940.1 | 130.26% | 717 873.5 | 702 653.4 | 97.88% | 0.95% | 2.98% | 6.82% |
| ЗМ | 72 912.7 | 93 076.6 | 127.65% | 2309 730.2 | 2257 523.6 | 97.74% | 1.85% | 9.59% | 4.12% |
| ТӨ | 879 777.8 | 1268 108.8 | 144.14% | 8630 117.5 | 8757 116.9 | 101.47% | 25.26% | 37.19% | 14.48% |
| ОНД | 3726 552.1 | 3752 612.5 | 100.70% | 15373 571.0 | 14790 219.5 | 96.21% | 74.74% | 62.81% | 25.37% |
| ДҮН | 4606 329.9 | 5020 721.3 | 109.00% | 24003 688.5 | 23547 336.4 | 98.10% | 100.0% | 100.0% | 21.32% |

Төсвийн зарлагыг сумдаар

EXPENDITURE SOMS, as of first 11 months, thous tog

Улсын төсвийн

| Soms | Зарлага , Expenditure | | НИЙТ ЗАРЛАГААС | | | | Сумдад өгсөн дотац |
|------------|-----------------------|---------------------|---------------------|---------------|------------------|--------------------|---------------------|
| | Жилийн эхнээс | | Цалин | Зарлагад эз % | НДШ, ЭМД | бараа үйлч бусад | |
| | Төлөвлөгөө | Гүйцэтгэл | | | | | |
| АБ | 398 451.5 | 374,954.0 | 238,652.7 | 63.65% | 23,113.6 | 113,187.7 | 387,809.4 |
| АР | 294 324.4 | 288,953.8 | 152,921.5 | 52.92% | 16,530.8 | 119,501.5 | 300,374.9 |
| АТ | 245 829.9 | 237,427.5 | 159,516.0 | 67.19% | 15,271.1 | 62,640.4 | 235,809.9 |
| БС | 649 199.4 | 607,157.6 | 362,059.9 | 59.63% | 31,602.6 | 213,495.1 | 640,399.8 |
| БА | 284 358.0 | 242,779.1 | 166,618.7 | 68.63% | 14,581.5 | 61,578.9 | 267,305.2 |
| БД | 256 538.0 | 240,581.8 | 152,153.9 | 63.24% | 14,312.9 | 74,115.0 | 248,925.4 |
| БЖ | 274 323.6 | 274,638.6 | 159,380.3 | 58.03% | 15,962.9 | 99,295.4 | 271,487.0 |
| БӨ | 277 595.4 | 255,483.9 | 159,559.9 | 62.45% | 16,335.3 | 79,588.7 | 269,158.0 |
| БХ | 298 828.5 | 285,937.4 | 175,924.1 | 61.53% | 15,375.9 | 94,637.4 | 292,499.3 |
| БЦ | 283 458.0 | 255,227.7 | 168,180.5 | 65.89% | 15,735.6 | 71,311.6 | 277,678.5 |
| БТ | 321 849.0 | 309,783.1 | 185,866.0 | 60.00% | 18,341.8 | 105,575.3 | 316,493.0 |
| БЧ | 452 615.2 | 457,209.2 | 267,269.7 | 58.46% | 25,910.8 | 164,028.7 | 443,884.7 |
| БН | 544 773.7 | 495,056.0 | 319,464.3 | 64.53% | 30,278.0 | 145,313.7 | 540,870.8 |
| БҮ | 377 592.8 | 360,764.8 | 227,298.9 | 63.00% | 22,307.8 | 111,158.1 | 373,729.2 |
| ДХ | 323 402.2 | 300,613.0 | 172,487.3 | 57.38% | 17,956.1 | 110,169.6 | 315,086.3 |
| ЖА | 791 659.6 | 732,956.4 | 454,924.5 | 62.07% | 43,455.4 | 234,576.5 | 765,243.2 |
| ЗА | 810 302.3 | 778,980.9 | 441,438.4 | 56.67% | 44,563.3 | 292,979.2 | 794,177.8 |
| ЛҮ | 388 364.1 | 363,326.9 | 230,219.7 | 63.36% | 23,080.9 | 110,026.3 | 377,687.9 |
| ММ | 318 099.2 | 291,748.2 | 182,430.5 | 62.53% | 18,398.1 | 90,919.6 | 309,184.9 |
| ӨШ | 304 895.7 | 258,972.7 | 160,643.1 | 62.03% | 15,205.3 | 83,124.3 | 298,767.2 |
| СЭ | 307 702.4 | 220,465.5 | 130,028.5 | 58.98% | 12,593.6 | 77,843.4 | 227,393.9 |
| СҮ | 215 492.6 | 286,998.4 | 192,333.1 | 67.02% | 17,174.0 | 77,491.3 | 301,199.3 |
| УГ | 408 872.0 | 387,290.5 | 218,298.8 | 56.37% | 22,144.6 | 146,847.1 | 400,460.6 |
| ЦЭ | 402 331.7 | 382,918.8 | 232,846.1 | 60.81% | 23,396.7 | 126,676.0 | 394,570.6 |
| ЭР | 195 805.8 | 182,431.3 | 107,325.7 | 58.83% | 10,148.8 | 64,956.8 | 185,573.2 |
| ЭС | 583 249.2 | 513,495.6 | 319,681.9 | 62.26% | 31,222.7 | 162,591.0 | 568,515.0 |
| ЗМ | 2076 593.9 | 2,025,267.1 | 1,050,441.4 | 51.87% | 101,822.1 | 873,003.6 | 2,083,997.1 |
| ТӨ | 6012 402.8 | 5,792,189.8 | 3,399,238.8 | 58.69% | 247,021.7 | 2,145,929.3 | 4,884,364.8 |
| ОНД | 12,086,508.1 | 11,411,419.8 | 6,787,965.4 | 59.48% | 656,822.2 | 3,966,632.2 | 11,888,282.1 |
| ДҮН | 18,098,910.9 | 17,203,609.6 | 10,187,204.2 | 59.22% | 903,843.9 | 6,112,561.5 | 16,772,646.9 |

Төсвийн зарлагыг сумдаар

EXPENDITURE SOMS, as of first 11 months, thous tog

Орон нутгийн төсвийн

| Soms | Зарлага , Expenditure | | НИЙТ ЗАРЛАГААС | | | | Сумдад өгсөн дотац |
|------------|-----------------------|--------------------|--------------------|---------------|------------------|--------------------|--------------------|
| | Жилийн эхнээс | | Цалин | Зарлагад эз % | НДШ, ЭМД | Бараа үйлч бусад | |
| | Төлөвлөгөө | Гүйцэтгэл | | | | | |
| АБ | 118 062.1 | 125,733.1 | 64,177.5 | 51.04% | 6,388.5 | 55,167.1 | 87,671.8 |
| АР | 110 458.0 | 109,277.3 | 62,968.8 | 57.62% | 6,990.3 | 39,318.2 | 102,963.0 |
| АТ | 103 779.4 | 106,261.1 | 63,492.7 | 59.75% | 6,141.2 | 36,627.2 | 94,327.2 |
| БС | 129 804.3 | 142,523.6 | 77,714.7 | 54.53% | 7,580.6 | 57,228.3 | 82,358.3 |
| БА | 109 442.2 | 112,270.7 | 61,887.6 | 55.12% | 5,780.3 | 44,602.8 | 73,044.9 |
| БД | 94 843.8 | 93,740.6 | 60,548.4 | 64.59% | 6,345.4 | 26,846.8 | 95,596.5 |
| БЖ | 126 510.5 | 129,734.0 | 69,643.3 | 53.68% | 6,862.4 | 53,228.3 | 141,524.7 |
| БӨ | 104 657.2 | 115,432.4 | 59,322.1 | 51.39% | 5,969.1 | 50,141.2 | 117,030.1 |
| БХ | 95 794.9 | 93,735.7 | 53,876.1 | 57.48% | 5,139.7 | 34,719.9 | 82,021.3 |
| БЦ | 114 947.2 | 97,236.1 | 60,530.1 | 62.25% | 5,244.4 | 31,461.6 | 75,159.6 |
| БТ | 101 656.8 | 108,007.1 | 63,798.0 | 59.07% | 6,307.4 | 37,901.7 | 85,582.2 |
| БЧ | 134 271.5 | 153,955.8 | 82,353.0 | 53.49% | 6,811.3 | 64,791.5 | 113,437.2 |
| БН | 118 921.4 | 122,522.7 | 71,152.1 | 58.07% | 6,996.2 | 44,374.4 | 88,134.3 |
| БҮ | 120 596.3 | 112,181.5 | 75,959.7 | 67.71% | 5,666.5 | 30,555.3 | 71,308.9 |
| ДХ | 110 631.0 | 104,248.3 | 59,872.3 | 57.43% | 6,099.1 | 38,276.9 | 109,459.4 |
| ЖА | 128 269.2 | 112,813.0 | 71,203.9 | 63.12% | 6,888.5 | 34,720.6 | 93,792.1 |
| ЗА | 177 613.0 | 168,210.4 | 85,152.9 | 50.62% | 8,420.8 | 74,636.7 | 97,289.8 |
| ЛҮ | 110 695.8 | 109,632.2 | 67,658.8 | 61.71% | 6,650.1 | 35,323.3 | 97,289.8 |
| ММ | 117 435.0 | 133,894.5 | 73,123.9 | 54.61% | 7,937.9 | 52,832.7 | 96,712.3 |
| ӨШ | 110 630.5 | 97,289.7 | 68,286.2 | 70.19% | 6,458.6 | 22,544.9 | 96,323.7 |
| СЭ | 107 494.5 | 122,320.8 | 62,758.6 | 51.31% | 6,132.9 | 53,429.3 | 35,183.1 |
| СҮ | 101 870.5 | 112,234.7 | 63,051.0 | 56.18% | 6,342.8 | 42,840.9 | 98,151.2 |
| УГ | 110 223.7 | 106,942.0 | 66,530.7 | 62.21% | 6,912.5 | 33,498.8 | 99,698.4 |
| ЦЭ | 129 098.5 | 127,521.6 | 82,212.0 | 64.47% | 7,742.6 | 37,567.0 | 114,241.9 |
| ЭР | 131 595.0 | 139,666.5 | 75,147.0 | 53.80% | 6,628.0 | 57,891.5 | 135,870.3 |
| ЭС | 134 624.3 | 189,157.8 | 79,241.5 | 41.89% | 7,536.5 | 102,379.8 | 110,992.0 |
| ЗМ | 233 136.3 | 232,256.5 | 117,807.2 | 50.72% | 11,213.8 | 103,235.5 | 256,927.0 |
| ТӨ | 2617 714.7 | 2,964,927.1 | 411,094.5 | 13.87% | 39,837.3 | 2,513,995.3 | 2,597,748.2 |
| ОНД | 3,287,062.9 | 3,378,799.7 | 1,899,470.1 | 56.22% | 183,187.4 | 1,296,142.2 | 2,654,801.2 |
| ДҮН | 5,904,777.6 | 6,343,726.8 | 2,310,564.6 | 36.42% | 223,024.7 | 3,810,137.5 | 5,252,549.4 |

Төсвийн зарлага төсөвт байгууллаг (млн-төг)

EXPENDITURE Government organization, as of first 11 months, thous tog

| | З А Р Л А Г А, EXPENDITURE | | НИЙТ ЗАРЛАГААС | | | | олгосон татаас | Өглөг (млн-төг) |
|------------------------------------------|----------------------------|--------------------|----------------|--------------------|--------------|------------------|--------------------|--------------------|
| | Жилийн эхнээс | | Цалин | Зарлагад эзлэх % | НДШ, ЭМД | Бараа үйлч бусад | | |
| | Төлөв | Гүйцэтгэл | | | | | | |
| Аамгийн ЭДТГ | 475,792.9 | 493,631.0 | 103.75% | 230,087.4 | 46.6% | 21,187.3 | 242,356.3 | 475,692.7 |
| Аамгийн ИТХурал | 71,955.3 | 66,406.0 | 92.57% | 31,281.8 | 47.0% | 2,611.9 | 32,712.3 | 76,253.7 |
| Аудитын газар | 71,645.1 | 72,985.2 | 101.87% | 50,935.8 | 69.8% | 5,103.5 | 16,945.9 | 73,166.9 |
| Ар жанчивлан рашаан сувилал | 367,654.7 | 262,202.8 | 71.32% | 88,657.7 | 33.8% | 9,907.9 | 163,637.2 | 83,966.0 |
| Хот тохижуулах | 82,696.7 | 83,966.0 | 101.53% | | | | | 79,286.8 |
| ИБМАЛба | 27,644.9 | 45,886.2 | 163.72% | | | | | 45,588.2 |
| МТТөв | 38,800.4 | 51,018.9 | 131.49% | | | | | 51,018.9 |
| Өмчийн алба | 17,528.5 | 13,108.8 | 74.79% | 10,131.8 | 77.3% | 1,026.7 | 1,950.3 | 17,507.3 |
| Ангилдаагүй | 33,661.6 | 272,525.5 | 809.60% | | | | | 272,525.5 |
| Хот байгуулалт барилга захиалгачийн алба | 43,296.6 | 36,367.4 | 84.00% | | | | | 36,367.4 |
| Нөвд сан | 109,000.0 | 163,064.5 | 149.60% | | | | | 163,064.5 |
| Мал эмнэлэг | 93,000.0 | 100,299.1 | 107.85% | | | | | 100,299.1 |
| Замын сан | 116,330.0 | 185,847.5 | 159.76% | | | | | 185,847.5 |
| Орон нутгийн Ж/О | 1,045,100.0 | 1,094,308.2 | 104.71% | | | | | 1,094,308.2 |
| Төрийн бус | 23,408.0 | 23,408.0 | 100.00% | | | | | 23,408.0 |
| Орон нутгийн төсвийндүн | 2,617,714.7 | 2,964,927.1 | 113.26% | 411,094.5 | 2.7 | 39,837.3 | 2,513,995.3 | 2,586,229.9 |
| Статистик | 29,628.8 | 28,707.1 | 96.89% | 22,382.3 | 78.0% | 2,057.7 | 4,267.1 | 29,573.8 |
| МХГ газар | 213,399.7 | 264,801.7 | 124.09% | 153,222.4 | 57.9% | 16,597.5 | 95,981.8 | 211,484.7 |
| Цагдаагийн газар | 920,421.5 | 867,367.6 | 96.41% | 680,735.6 | 76.7% | 13,791.2 | 192,840.8 | 904,661.7 |
| Онцгой байдлын газар | 325,512.5 | 351,694.9 | 108.04% | 235,917.0 | 67.1% | 4,869.3 | 110,908.6 | 325,053.8 |
| Өрхийн эмнэлгүүд | 94,434.4 | 91,826.1 | 97.24% | | | | | 91,826.1 |
| Ахмадын хороо | 14,299.7 | 20,555.1 | 143.74% | | | | | 20,555.1 |
| Хүүхдийн төлөө төв | 43,180.2 | 34,298.5 | 79.43% | 19,775.4 | 57.7% | 1,838.8 | 12,684.3 | 43,179.9 |
| ХХҮ-ний хэлтэс | 121,179.1 | 91,914.8 | 75.85% | 54,380.4 | 59.2% | 4,923.5 | 32,610.9 | 135,817.8 |
| ХХААУГ газар | 157,651.5 | 137,058.2 | 86.94% | 88,360.5 | 64.5% | 7,116.7 | 41,581.0 | 155,817.8 |
| СХЭТөв | 57,084.8 | 58,252.8 | 102.05% | 35,445.0 | 60.8% | 3,488.0 | 19,319.8 | 44,694.8 |
| Байлал орчны алба | 147,417.6 | 124,304.0 | 84.32% | 106,340.8 | 85.5% | 9,722.5 | 8,240.7 | 162,000.7 |
| Цаг уур орчны шинжилгээний төв | 372,337.2 | 373,135.5 | 100.21% | 302,938.7 | 81.2% | 30,135.1 | 40,061.7 | 405,591.5 |
| Хүүхдийн сувилгаа чирэлчүүлэлтийн төв | 110,119.6 | 106,325.0 | 96.55% | 58,768.5 | 55.3% | 5,362.8 | 42,193.7 | 102,578.2 |
| Боловсрол соёлын газар | 111,178.6 | 134,212.2 | 120.72% | 52,128.7 | 38.8% | 5,211.5 | 76,872.0 | 121,496.5 |
| Нэгдсэн эмнэлэг | 1,652,281.0 | 1,526,377.4 | 92.38% | 925,300.3 | 60.6% | 68,798.6 | 532,278.5 | 994,961.7 |
| Эрүүл мэндийн газар | 565,993.4 | 564,035.4 | 99.65% | 329,415.2 | 58.4% | 32,756.2 | 201,864.0 | 588,835.7 |
| БТ Спортын хороо | 153,388.0 | 148,919.8 | 97.09% | 49,328.5 | 33.1% | 4,932.8 | 94,658.5 | 170,480.5 |
| Аймгийн музей | 64,749.2 | 70,575.3 | 109.00% | 39,226.5 | 55.6% | 4,285.2 | 27,063.6 | 71,586.6 |
| Монгол туургатан театр | 201,649.4 | 197,611.4 | 98.00% | 106,718.0 | 54.0% | 11,555.4 | 79,338.0 | 186,953.3 |
| Аамгийн номын сан | 92,940.7 | 81,285.7 | 87.46% | 27,963.5 | 34.4% | 2,823.4 | 50,498.8 | 98,335.1 |
| Өвөр жанчивлан рашаан сувилал | 350,532.2 | 498,931.3 | 142.34% | 110,891.5 | 22.2% | 17,755.5 | 370,284.3 | 21,309.0 |
| БСГ сургууль | 98,241.6 | | | | | | | |
| БСГ цэцэрлэг | 98,895.6 | | | | | | | |
| ЭМГ газар эмнэлэг | 15,886.5 | | | | | | | |
| Улсын төсвийн дүн | 6,012,402.8 | 5,792,189.8 | 96.34% | 3,399,238.8 | 58.7% | 247,021.7 | 2,145,929.3 | 4,876,987.7 |
| Бүх дүн | 8,630,117.5 | 8,757,116.9 | 101.47% | 3,810,333.3 | 43.5% | 286,859.0 | 4,659,924.6 | 7,462,216.6 |

Төсөвт байгууллагуудын Өглөгийн үлдэгдэл (мян, ₮)

| Д/д | | Хэмжих нэгж | 2007 эцсийн байдлаар | 2008 оны 11 сарын 30-ны үлдэгдэл | үүнээс: Өглөг үүссэн хугацаагаар | | |
|------------------------------------------|-----------------------|-------------|----------------------|----------------------------------|----------------------------------|-------------|------------------|
| | | | | | 31-60 өдөр | 61-120 өдөр | 121- өдрөөс дээш |
| Төсөвт байгууллагуудын өглөг Бүгд | | | | | | | |
| | мян, ₮ | | 56,382.4 | 190,873.3 | 101,018.1 | 37,389.6 | 52,465.6 |
| 1 | ү Цалингийн | мян, ₮ | 6,860.0 | 41,109.2 | 35,781.3 | 3,442.1 | 1,885.8 |
| 2 | НДШ | мян, ₮ | 2,517.9 | 28,849.2 | 18,896.4 | 8,444.1 | 1,508.7 |
| 3 | ү ЭМД | мян, ₮ | | | | | |
| 4 | Гэрэл цахилгаан | мян, ₮ | 312.9 | 1,363.6 | 934.4 | | 429.2 |
| 5 | н Түлш, халаалт | мян, ₮ | 11,347.2 | 47,008.50 | 38,230.4 | 6,270.0 | 2,508.1 |
| 6 | Цэвэр, бохир ус | мян, ₮ | | 2,405.5 | 2,405.5 | | |
| 7 | э Шуудан, холбоо | мян, ₮ | 748.6 | 3,927.1 | 192.2 | 2,956.9 | 778.0 |
| 8 | Тээвэр, шатахуун | мян, ₮ | 430.0 | 9,359.3 | 60.8 | 9,298.5 | |
| 9 | Хоол | мян, ₮ | 2,616.0 | 6,257.4 | 2,432.7 | | 3,824.7 |
| 10 | э Эм | мян, ₮ | 25,342.0 | 39,043.8 | | 425.5 | 38,618.3 |
| 11 | Дотоод албан томилолт | мян, ₮ | 2,401.5 | 2,563.2 | | 2,563.2 | |
| 12 | Урсгал засвар | мян, ₮ | 500.0 | | | | |
| | Байр түрээсийн зардал | мян, ₮ | | | | | |
| 13 | с Бусад | мян, ₮ | 3,306.3 | 8,986.5 | 2,084.4 | 3,989.3 | 2,912.8 |
| Төсөвт байгууллагуудын өглөг Бүгд | | | | | | | |
| | хувь | | 100.0% | 100.0% | 52.92% | 19.59% | 27.49% |
| 1 | ү Цалингийн | хувь | 12.17% | 21.54% | 18.75% | 1.80% | 0.99% |
| 2 | НДШ | хувь | 4.47% | 15.11% | 9.90% | 4.42% | 0.79% |
| 3 | ү ЭМД | хувь | | | | | |
| 4 | Гэрэл цахилгаан | хувь | 0.55% | 0.71% | 0.49% | | 0.22% |
| 5 | н Түлш, халаалт | хувь | 20.13% | 24.63% | 20.03% | 3.28% | 1.31% |
| 6 | Цэвэр, бохир ус | хувь | | 1.26% | 1.26% | | |
| 7 | э Шуудан, холбоо | хувь | 1.33% | 2.06% | 0.10% | 1.55% | 0.41% |
| 8 | Тээвэр, шатахуун | хувь | 0.76% | 4.90% | 0.03% | 4.87% | |
| 9 | Хоол | хувь | 4.64% | 3.28% | 1.27% | | 2.00% |
| 10 | э Эм | хувь | 44.95% | 20.46% | | 0.22% | 20.23% |
| 11 | Дотоод албан томилолт | хувь | 4.26% | 1.34% | | 1.34% | |
| 12 | Урсгал засвар | хувь | 0.89% | | | | |
| 13 | с Бусад | хувь | 5.86% | 4.71% | 1.09% | 2.09% | 1.53% |

Төсвийн Өглөг (өр)-ийг сумдын нэрээр, төсөвтэй шууд харьцдаг байгууллагуудын дүнгээр үзүүлбэл:

| Soms | Нийт өглөг (мян- ₮) | ү ү н э э с | | | НӨУ-ны өглөг | Авлага |
|----------------|---------------------|-----------------|-----------------|------------------|-----------------|------------------|
| | | цалин | НДШ | бусад | | |
| Алтанбулаг | | | | | | |
| Аргалант | 1,265.3 | 1,055.3 | | 210.0 | 1,265.3 | |
| Архуст | 9,730.9 | 2,202.4 | 4,619.9 | 2,908.6 | 9,730.9 | |
| Батсүмбэр | | | | | | |
| Баян | 4,907.4 | 3,598.7 | 799.7 | 509.0 | 4,425.8 | 592.0 |
| Баяндэлгэр | 308.8 | 308.8 | | | 308.8 | 11,035.2 |
| Баянжаргалан | | | | | | 3,822.2 |
| Баян-Өнжүүл | 1,386.4 | | | 1,386.4 | | 1,059.2 |
| Баянхангай | 5,598.4 | | | 5,598.4 | 2,878.4 | |
| Баянцагаан | 8,579.8 | 2,926.7 | 3,565.1 | 2,088.0 | 6,491.8 | |
| Баянцогт | | | | | | 77.1 |
| Баянчандмань | 924.5 | | | 924.5 | 484.5 | 8,285.9 |
| Борнуур | 9,997.0 | 1,379.0 | | 8,618.0 | | 34,563.6 |
| Бүрэн | 4,000.0 | | 4,000.0 | | 4,000.0 | |
| Дэлгэрхаан | 6,885.4 | 982.4 | 849.8 | 5,053.2 | 1,832.2 | 587.7 |
| Жаргалант | | | | | | 17,092.9 |
| Заамар | 3,177.8 | | | 3,177.8 | | 2,977.9 |
| Лүн | | | | | | |
| Мөнгөнморьт | | | | | | |
| Өндөрширээт | | | | | | |
| Сүмбэр | | | | | | |
| Сэргэлэн | 6,834.7 | 5,162.5 | 516.2 | 1,156.0 | 5,753.7 | 974.1 |
| Угтаал | 17,667.1 | 71.8 | 95.3 | 17,500.0 | 167.1 | 420.0 |
| Цээл | 1,399.6 | | 1,149.6 | 250.0 | 1,149.6 | 14,156.0 |
| Эрдэнэ | 6,111.7 | 3,620.0 | 2,491.7 | | 6,111.7 | 2,481.9 |
| Эрдэнэсант | | | | | | |
| Зуунмод | | | | | | 7,922.8 |
| Төвлөрсөн | 102,098.5 | 19,801.6 | 10,761.9 | 71,535.0 | | 38,031.0 |
| О.Н.Дүн | 88,774.8 | 21,307.6 | 18,087.3 | 49,379.9 | 44,599.8 | 106,048.5 |
| ДҮН | 190,873.3 | 41,109.2 | 28,849.2 | 120,914.9 | 44,599.8 | 144,079.5 |

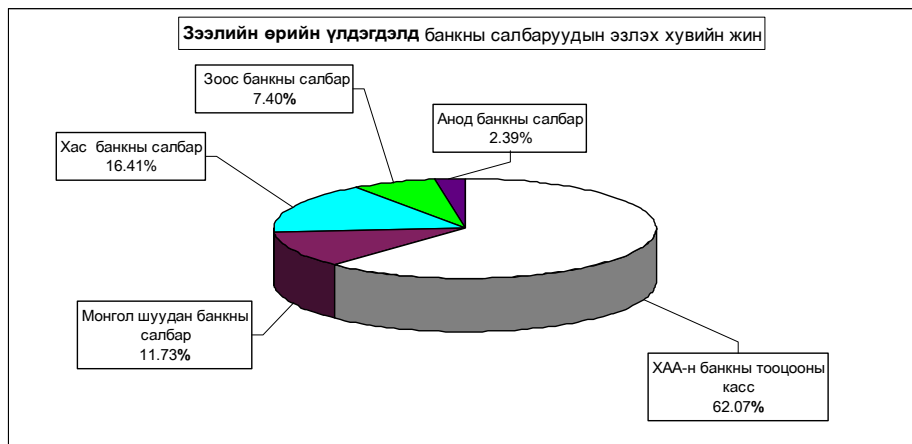
Мөнгө, зээл, хадгаламж

Монгол шуудан, Хас, Зоос банк, ХААН, Анод банкны салбарын дүнгээр **2008 оны эхний 11 сард** кассын орлого **129302,1** сая ₮, кассын зарлага **110917,0** сая ₮ болж, гүйлгээнд **1300,7** сая ₮ байна.

| | | Банкны кассын | | | | | Орлого % Зарлага Revenue to expenditure ratio. % | |
|----------------------------------------------|-------------------------------------------------|---------------------------------------|--------------------------|------------------------|-----------------------------------------|---------------------------|--------------------------------------------------------------|--------------|
| | | Орлого revenue | | Зарлага expenditure | | | | |
| | | Системийн банкны зузаат- гал | Бусад цэвэр орлого | Дүн Total | Системийн банкинд шилжүүл- сэн | Бусад цэвэр зарлага | | Дүн Total |
| Салбар, тооцооны кассуудын дүн Total bank | | 17228.5 | 112073.6 | 129302.1 | 6874.4 | 104042.6 | 110917.0 | 116.6% |
| Ү н э с | -ХАА-н банкны тооцооны касс Agriculture Bank | 11061.6 | 69,749.9 | 80811.5 | 1534.6 | 65187.3 | 66721.9 | 121.1% |
| | -Мон-шуудан банкны салбар Post Givo Bank | | 21,540.5 | 21540.5 | 5,290.4 | 12926.7 | 18217.1 | 118.2% |
| | -Хас банкны салбар Khasbank | 1660.5 | 3,522.7 | 5183.2 | | 5329.2 | 5329.2 | 97.3% |
| | -Зоос банкны салбар Zoosbank | 4056.4 | 17,168.6 | 21225.0 | 49.4 | 20184.8 | 20234.2 | 104.9% |
| | -Анод банкны салбар Anodbank | 450.0 | 91.9 | 541.9 | | 414.6 | 414.6 | 130.7% |

ХААН банкны харьяа тооцооны төв, Монгол шуудан, Хас, Зоос, Анод банкны салбаруудад аж ахуйн нэгж, байгууллагуудад **жижиг худалдаа, үйлдвэрлэлийг** дэмжих үүднээс бичил бизнес болон нийт олгосон зээлийн үлдэгдэл 11 сарын 30-ний байдлаар **17382,8** сая ₮, байгаа нь өмнөх оны эцсээс **1141,7** сая ₮-өөр өслөө. 2008 он гарсаар Засгийн газраас бичил бизнесийг дэмжих ажлын хүрээнд оны эхний 11 сард **6153** зээлдэгч нарт **7449,6** сая төгрөгийн зээл олгожээ.

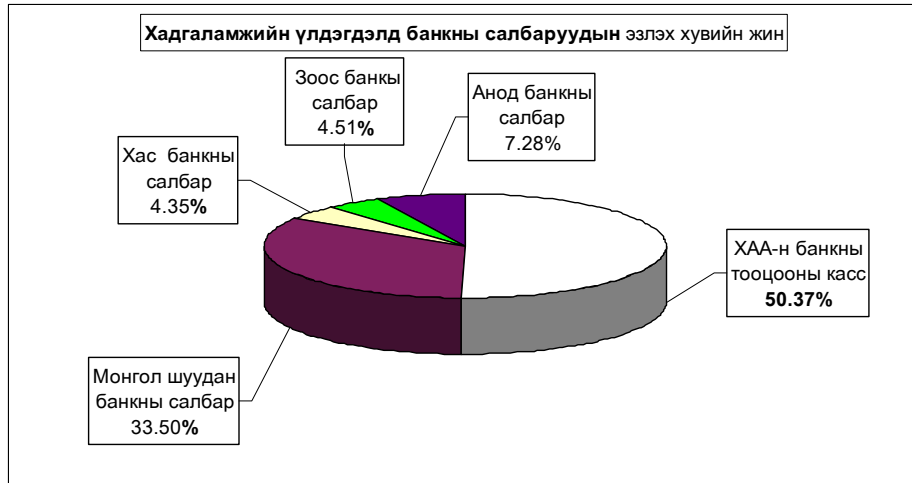
| | | Зээлийн өрийн үлдэгдэл | | | | | Үүнээс хугацаа хэтэрсэн | | |
|------------------------------------|-------------------------------------------------|------------------------|---------|---------|---------|---------|-------------------------|-------|---------|
| | | Loans outstanding | | | | | of which : overdue | | |
| | | 2007 оны | | | | 2008 | 2007 оны | | 2008 он |
| | | 3-30 | 6-30 | 9-30 | 12-30 | 11-30 | 06-30 | 12-30 | 11-30 |
| Банкны системийн дүн Total bank | | 11512.6 | 13725.5 | 14708.5 | 16241.1 | 17382.8 | 176.1 | 419.7 | 348.3 |
| Ү н э с | -ХАА-н банкны тооцооны касс Agriculture Bank | 8842.0 | 10053.4 | 10278.9 | 11295.7 | 10790.1 | 10.6 | 304.6 | 133.0 |
| | -Мон-шуудан банкны салбар Post Givo Bank | 1051.4 | 1186.8 | 1687.6 | 2175.8 | 2038.9 | 68.0 | 54.7 | 79.5 |
| | -Хас банкны салбар Khasbank | 988.6 | 1260.4 | 1493.6 | 1623.6 | 2852.8 | 25.5 | 17.8 | 70.2 |
| | -Зоос банкны салбар Zoosbank | 630.6 | 1224.9 | 1048.4 | 1061.0 | 1286.4 | 72.0 | 42.6 | 65.6 |
| | -Анод банкны салбар Anodbank | | | 200.0 | 85.0 | 414.6 | | | |



2008 онд Нийт болон Бичил бизнест олгосон зээл
LOANS OUTSTANDING, at the end of month, mln tog

(сая төг)

| | Нийт олгосон зээл | | Бичил бизнест олгосон зээл <i>Loans outstanding</i> | | Зээлийн хүүгийн дундаж <i>LOAN RATE</i> | |
|--------------------------------------------|-------------------|------------------------------|--------------------------------------------------------|------------------------------|--------------------------------------------|------------------|
| | Зээлдэгчийн тоо | Зээлийн хэмжээ Total Loan | Зээлдэгчийн тоо | Зээлийн хэмжээ Total Loan | Үйлдвэр лэлийн Enterprise | Худадаа Trade |
| Банкны системийн дүн Total bank | 27045 | 23278 | 6153 | 7449.6 | x | x |
| ХАА-н банк Agriculture Bank | 18731 | 11661 | 1018 | 1865.2 | 3.5 | 3.5 |
| Мон-шуудан банкны салбар Post Givo Bank | 3409 | 2823 | 2179 | 2780.2 | 2.0 | 3.0 |
| Хас банкны салбар Khasbank | 2155 | 3942 | 730 | 1194.1 | 3.0 | 3.0 |
| Зоос банкны салбар Zoosbank | 2368 | 1826 | 2203 | 1571.1 | 3.0 | 3.4 |
| Анод банкны салбар Anodbank | 382 | 3026 | 23 | 39.0 | 3.0 | 3.4 |

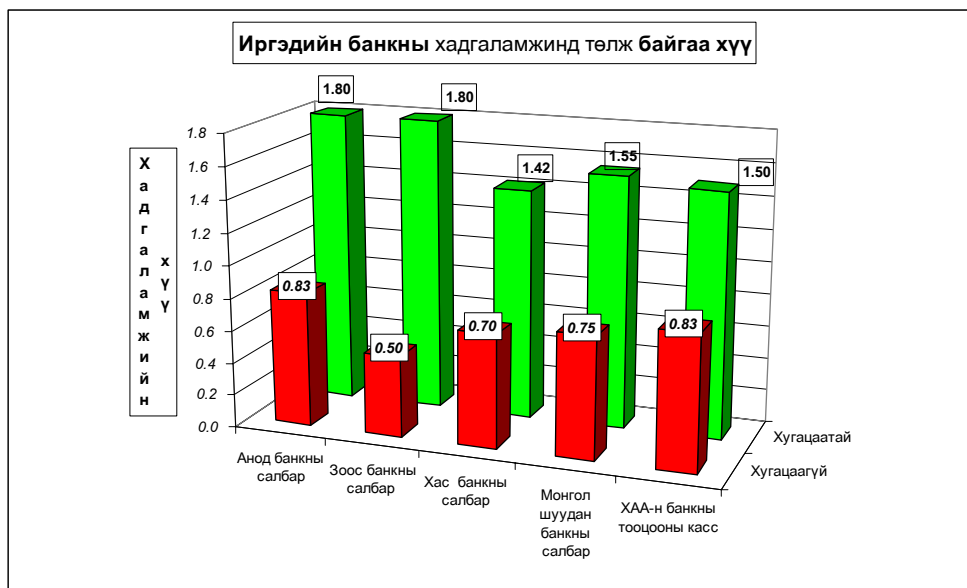


Иргэдийн хувийн хадгаламжинд 11 сарын 30-ний байдлаар 11422,5 сая ₮ байна.

Иргэдийн хадгаламжийн үлдэгдэл, хүү

REMAINDER OF INDIVIDUAL DEPOSITS, RATE

| | Хадгаламжийн үлдэгдэл Remainder deposits | | | | | | | | Хадгаламжийн хүүний сарын дундаж хувь | |
|-------------------------------------------------|---------------------------------------------|--------|--------|--------|------------|---------|-------------|-------|---------------------------------------|------------|
| | 2007 оны | | | | 2008-11-30 | | | | | |
| | 03-30 | 06-30 | 09-30 | 12-30 | иргэд | | байгууллага | | Хугацаатай | Хугацаагүй |
| | | | | | тоо | дүн | тоо | дүн | | |
| Банкны системийн дүн Total bank | 2777.2 | 2777.2 | 2274.2 | 6360.2 | 37098 | 11422.5 | 5 | 931.2 | | |
| -ХАА-н банкны тооцооны касс Agriculture Bank | 1340.6 | 1340.6 | 629.7 | 4278.2 | 29002 | 5753.4 | 3 | 850.3 | 1.5 | 0.83 |
| -Мон-шуудан банкны салбар Post Givo Bank | 687.4 | 687.4 | 823.5 | 1071.6 | 6206 | 3826.7 | 1 | 25.5 | 1.55 | 0.75 |
| -Хас банкны салбар Khasbank | 364.1 | 364.1 | 385.9 | 435.6 | 1327 | 496.5 | 1 | 55.4 | 1.42 | 0.70 |
| -Зоос банкны салбар Zoosbank | 385.1 | 385.1 | 415.1 | 518.8 | 473 | 514.9 | | | 1.8 | 0.50 |
| -Анод банкны салбар Anodbank | | | 20.0 | 56.0 | 90 | 831.0 | | | 1.8 | 0.83 |



Нийгмийн халамж

Хөдөлмөр, халамж үйлчилгээний хэлтсийн мэдээгээр 2008 оны 11 сарын байдлаар сумдад 3988.2 сая ₮-ийг 54021 хүнд нийгмийн халамжийн хууль, тогтоомж дагуу олгосон нь 2007 оны мөн үеэс 108.98 сая ₮-өөр буюу **2.81** хувиар өслөө. Нийгмийн халамжийн дундаж тэтгэвэр **45110 ₮** болж 2007 оны мөн үеэс **87.27** хувиар нэмэгдлээ.

Нийгмийн халамжийн сангийн 11 сарын санхүүжилтын мэдээ

| Үзүүлэлтүүд | Хүний тоо | | | Олгосон тэтгэвэр тэтгэмж | | | Дундаж тэтгэвэр, тэтгэмж (мянган-₮) | | | 2008-11.1% 2007-11 |
|--------------------------------------------------------------------------------------------------------|--------------|--------------|--------------|--------------------------|-------------------|-------------------|-------------------------------------|--------------|--------------|-----------------------|
| | 2006-11 | 2007-11 | 2008-11 | 2006-11 | 2007-11 | 2008-11 | 2006-11 | 2007-11 | 2008-11 | |
| Нийгмийн халамжийн тэтгэвэр, тэтгэмж-бүгд | 34915 | 52208 | 54021 | 1278 924.9 | 3879 243.7 | 3988 226.3 | 3.33 | 6.75 | 6.71 | 99.36% |
| Халамжийн тэтгэвэр | 2111 | 2023 | 2104 | 191 248.5 | 536 045.6 | 1044 056.0 | 8.24 | 24.09 | 45.11 | 187.27% |
| Жирэмсэн болон хөхүүл эхчүүдийн НМТ | 80 | 1941 | | 2 100.0 | 321 501.0 | | 2.39 | 15.06 | | |
| Ахмад настанг асарч буй иргэнд НМТ | 30 | 57 | 154 | 1 335.0 | 9 001.3 | 31 520.0 | 4.05 | 14.36 | 18.61 | 129.61% |
| Хөгжлийн бэрхшээлтэй иргэдийг асарч буй иргэнд НМТ (Нөхцөлт мөнгөн тэтгэмж) | 88 | 74 | 160 | 4 608.4 | 11 090.4 | 29 263.1 | 4.76 | 13.62 | 16.63 | 122.04% |
| Жирэмсэн болон амаржсаны тэтгэмж | | | | | | | | | | |
| Нярайн арчилгаа | 22 | | | 817.7 | | | | 3.38 | | |
| Бүтэн өнчин хүүхэд үрчлэн авсны тэтгэмж | 44 | 44 | 16 | 2 178.0 | 7 493.6 | 2 755.5 | 4.50 | 15.48 | 15.66 | 101.12% |
| Хүүхэд асарсны тэтгэмж | 1583 | 854 | | 102 862.4 | 74 059.8 | | 5.91 | 7.88 | | |
| Нөхцөлт мөнгөн тэтгэмжийн нийт дүн | 1847 | 2970 | 330 | 113 901.5 | 423 146.1 | 63 538.6 | 5.61 | 12.95 | 17.50 | 135.14% |
| Хүүхдийн мөнгөн тусламж | 25450 | 32482 | 34285 | 401 750.0 | 1207 209.0 | 1150 500.0 | 1.44 | 3.38 | 3.05 | 90.3% |
| Шинээр төрсөн хүүхдэд мөнгөн тусламж | 1042 | 1816 | 1892 | 104 200.0 | 181 600.0 | 189 200.0 | 9.09 | 9.09 | 9.09 | 100.0% |
| Шинэ гэр бүлд олгосон мөнгөн тусламж | 420 | 1557 | 860 | 210 000.0 | 767 000.0 | 430 000.0 | 45.45 | 44.78 | 45.45 | 101.5% |
| Жирэмсэн болон нярай, хөхүүл хүүхэдтэй эхчүүдийн мөнгөн тэтгэмж | 60 | 1941 | 2536 | 1 700.0 | 282 681.0 | 450 350.0 | 2.58 | 13.24 | 16.14 | 121.9% |
| Алдар цолтой ахмадуудад үзүүлсэн хөнгөлөлт | 110 | 25 | 102 | 6 066.2 | 12 750.0 | 14 280.0 | 5.01 | 46.36 | 12.73 | 27.45% |
| Алдарт эхийн одонтой ахмадуудад тусламж | 3747 | 5442 | 6031 | 243 250.0 | 374 000.0 | 384 794.0 | 5.90 | 6.25 | 5.80 | 92.84% |
| Улсын төсвөөс олгосон тэтгэмжийн дүн | 30829 | 43263 | 45706 | 966 966.2 | 2825 240.0 | 2619 124.0 | 2.85 | 5.94 | 5.21 | 87.75% |
| Ахмад настанд үзүүлсэн тусламж | 110 | 3407 | 4822 | 6 066.2 | 67 350.0 | 169 501.4 | 5.01 | 1.80 | 3.20 | 177.82% |
| ХБИ-дэд үзүүлсэн тусламж хөнгөлөлт | 18 | 449 | 530 | 742.5 | 19 959.0 | 58 970.0 | 3.75 | 4.04 | 10.11 | 250.30% |
| Ахмад настан ХБИ-дэд олгосон хөнгөлөлтийн дүн | 128 | 3856 | 5352 | 6 808.7 | 87 309.0 | 228 471.4 | 4.84 | 2.06 | 3.88 | 188.54% |
| Олон нийтийн оролцоонд түшиглэсэн халамж | | 96 | 104 | | 7 503.0 | 7 770.3 | | 7.11 | 6.79 | 95.60% |
| Хүнд нөхцөлт байгаа хүүхдийн цэцэрлэгийн хоолны үнийн хөнгөлөлт | | | 48 | | | 3 186.0 | | | 6.03 | |
| 3 хүртэлх насны ихэр хүүхдэд жилд нэг удаа | | | 31 | | | 1 860.0 | | | 5.45 | |
| Байнгын асаргаа шаарддаг иргэнд улиралд нэг удаа | | | 308 | | | 9 240.0 | | | 2.73 | |
| 3 ба түүнээс дээш тооны(14 хүртэл насны) хүүхэдтэй өрх толгойлсон эх,ацагт жил нэг удаа | | | 16 | | | 480.0 | | | 2.73 | |
| 18 нас хүрээгүй байхдаа бүтэн өнчин болсон 18-24 насны иргэнд нэг удаа | | | 8 | | | 7 000.0 | | | 79.55 | |
| Гэнэтийн аюулын улмаас орон гэргүй болсон өрхөд нэг удаа | | | 14 | | | 3 500.0 | | | 22.73 | |
| Нийгмийн халамжийн дэмжлэг туслалцаа шаардлагатай иргэнд үзүүлэх хөнгөлөлт, нөхцөлт мөнгөнтусламж-бүгд | | | 425 | | | 25266.0 | | | 5.40 | |
| Монгол улсыг хөгжүүлэх сангаас олгож байгаа хүүхдийн хөгжлийн мөнгө | | | 34285 | | | 2549 106.0 | | | 6.76 | |



Ү н э , т а р и ф

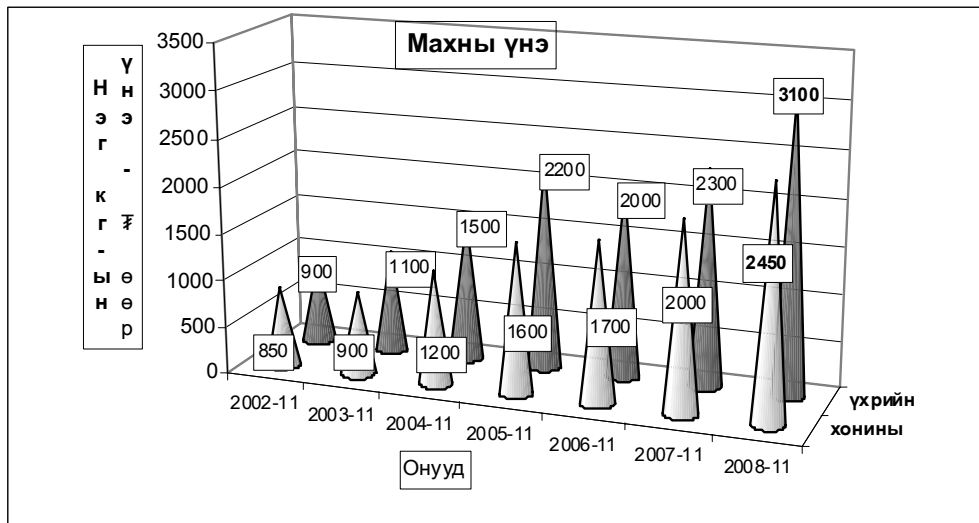
а.Аймгийн төвд 2008 оны 11 сард бараа, үйлчилгээний үнэ, тариф 2005 оны 12 сарын 31-ныхтай харьцуулахад 48.83%, 2007 оны 11 сарынхаас 12.43 %, 2008 оны 10 сарынхаас 0.29%-иар тус тус өсөв.

Хэрэглээний бараа, үйлчилгээний үнэ, тарифын индекс бүлгийн дүнгээр
Consumer price index of certain goods and services : by groups

| Хугацаа Periods | | хувь percentage | | | | | | |
|--------------------|-----|--------------------------------------------------------------|---------------------------------------------------------|-------------------------------------------------------------------------|-----------------------------------------------------------------------|---------------------------------------------------------------------------------------------------------------|--------------------------------------------------------------------|---------------------|
| | | Хүнсний бараа, ундаа, ус Food and non-alcoholic beverages | согтууруулах ундаа, архи Alcoholic beverages tobacco | хувцас, бөс бараа, хувцас, бөс бараа, Clothing footwear and cloth | Орон сууц, ус, цахилгаан түлш Housing, water electricity and fuels | Гэр ахуйн тавилга Гэр ахуйн бараа Furnishings, household equipment and routine maintenance of the house | Эм тариа эмнэлэгийн үйлчилгээ Health, medical care and services | Тээвэр Transport |
| | | <i>Өмнөх сартай харьцуулснаар Previous month=100</i> | | | | | | |
| 2007 | XII | 100.86 | 96.84 | 105.58 | 97.07 | 100.00 | 100.00 | 100.00 |
| 2008 | III | 110.62 | 101.92 | 100.13 | 100.24 | 98.56 | 99.67 | 106.20 |
| | VI | 102.28 | 103.83 | 100.61 | 99.84 | 99.06 | 155.76 | 100.00 |
| | IX | 98.83 | 102.40 | 100.89 | 124.83 | 101.18 | 100.00 | 99.12 |
| | X | 93.15 | 100.00 | 100.81 | 102.85 | 100.53 | 113.73 | 99.36 |
| | XI | 97.32 | 100.00 | 102.17 | 96.53 | 100.00 | 102.83 | 97.19 |
| | | <i>Суурь үетэй харьцуулсанаар 2005-XII=100%</i> | | | | | | |
| 2007 | XII | 137.39 | 113.53 | 103.09 | 118.58 | 123.84 | 132.42 | 133.43 |
| 2008 | III | 162.19 | 123.11 | 107.51 | 116.69 | 127.13 | 135.41 | 143.42 |
| | VI | 194.39 | 126.53 | 109.13 | 116.66 | 129.45 | 207.90 | 143.42 |
| | IX | 180.79 | 129.24 | 109.98 | 160.56 | 131.68 | 207.90 | 173.13 |
| | X | 168.29 | 129.24 | 111.06 | 166.75 | 132.47 | 240.84 | 170.49 |
| | XI | 162.26 | 129.24 | 113.28 | 160.66 | 132.47 | 211.70 | 165.47 |

| Хугацаа Periods | | Холбооны хэрэгсэл, шуудангийн үйлчилгээ Communication | амралт, чөлөөт цаг, соёлын бараа үйлчилгээ Recreation and culture | Боловсролын үйлчилгээ Education | Зочид буудал зоогийн газар дотуур байр Restaurants and hotels | Бусад бараа үйлчилгээ Miscellaneous goods & services | Ерөнхий индекс Overall index | |
|--------------------|-----|----------------------------------------------------------|----------------------------------------------------------------------|------------------------------------------------------|------------------------------------------------------------------|---------------------------------------------------------|---------------------------------|--------|
| | | | | <i>Өмнөх сартай харьцуулснаар Previous month=100</i> | | | | |
| 2007 | XII | 100.00 | 100.00 | 100.00 | 100.00 | 100.00 | 100.91 | |
| 2008 | III | 100.00 | 99.63 | 100.00 | 100.52 | 123.99 | 105.71 | |
| | VI | 100.00 | 102.54 | 100.00 | 100.00 | 100.04 | 102.69 | |
| | IX | 100.00 | 100.00 | 100.00 | 100.00 | 101.27 | 100.95 | |
| | X | 100.00 | 102.27 | 100.00 | 100.00 | 100.00 | 98.50 | |
| | XI | 98.73 | 105.81 | 100.00 | 136.36 | 99.54 | 100.29 | |
| 2007 | XII | Суурь үетэй харьцуулснаар | | 99.23 | 130.56 | 104.74 | 146.19 | 125.77 |
| 2008 | III | 99.21 | 98.73 | 130.56 | 105.39 | 182.63 | 138.53 | |
| | VI | 99.21 | 100.85 | 130.56 | 107.44 | 184.57 | 151.49 | |
| | IX | 99.21 | 100.85 | 104.17 | 107.44 | 189.39 | 153.93 | |
| | X | 99.21 | 101.51 | 104.17 | 107.44 | 189.39 | 151.03 | |
| | XI | 97.94 | 106.77 | 104.17 | 145.15 | 188.70 | 148.83 | |

Энэ сард хүнсний болон өргөн хэрэгцээт зарим гол нэр төрлийн бараа, бүтээгдэхүүн **хонь, үхэр, адууны мах, сүү, тараг, хорхой ааруул, айраг, шар тос, тэмс, байцаа, шилэнд дарсан огурцы, алаг салат, жимсний чанамал, цемцент, нүүрс, ампицеллин, бинт, аймгийн төвийн автобусны үнэ, зургийн хальс угаалах хөлс, билльярд тоглох хөлс, тосон бал, зоогийн газрын хоолны үнэ, цэцэрлэгийн хүүхдийн хоолны үнэ, зочид буудлын хөлс зэрэг 25 нэрийн бараа бүтээгдэхүүний үнэ, тариф 2.08-50.0 хувиар өссөн нь ерөнхий индекс 0.29 хувиар өсөхөд нөлөөлөв.** Гэвч энэ хугацаанд **дээд, 1,2-р гурил, гадаад гоймон, шар будаа, ямааны мах, цувдай, өндөг, ургамлын тос, өөхөн тос, цөцгийн тос, алим, банан, орос үзэм, лууван, элсэн чихэр, зөөлөн чихэр, школад, липтон цай, бидний ундаа, архи, түлшний мод, аспирын, А-80, 92, дизелийн түлш, эрэгтэй үс засалт зэрэг 27 нэрийн бараа бүтээгдэхүүний үнэ тариф өмнөх сараас буурав.** Энэ сард **142** нэрийн бараа, үйлчилгээний үнэ хэвийн байв.



ХҮИ БАРАА БОЛОН ҮЙЛЧИЛГЭЭНИЙ БҮЛГЭЭР, 11-р сарын байдлаар
CPI by COMMODITY AND SERVICE GROUP, by november

| | 2008-XI 2005-XII | 2008-XI 2007-XI | 2008-XI 2008-X |
|----------------------------|---------------------|--------------------|-------------------|
| ЕРӨНХИЙ ИНДЕКС | 148.83 | 119.43 | 100.29 |
| Хүнсний бараа | 162.26 | 121.18 | 97.32 |
| Хүнсний бус бараа | 113.28 | 114.75 | 102.17 |
| Хүн амд үзүүлсэн үйлчилгээ | 188.70 | 127.42 | 99.54 |

ХЭРЭГЛЭЭНИЙ ҮНИЙН ИНДЕКС, бүлэг, дэд бүлгээр
CONSUMER PRICE INDICES by group and subgroups

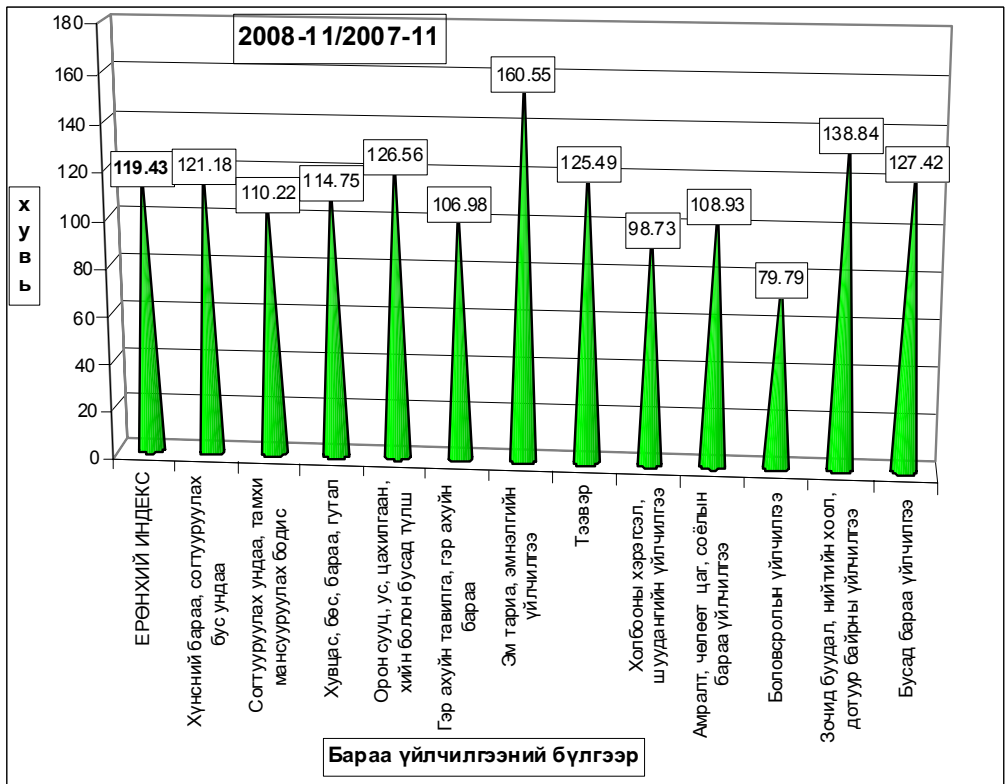
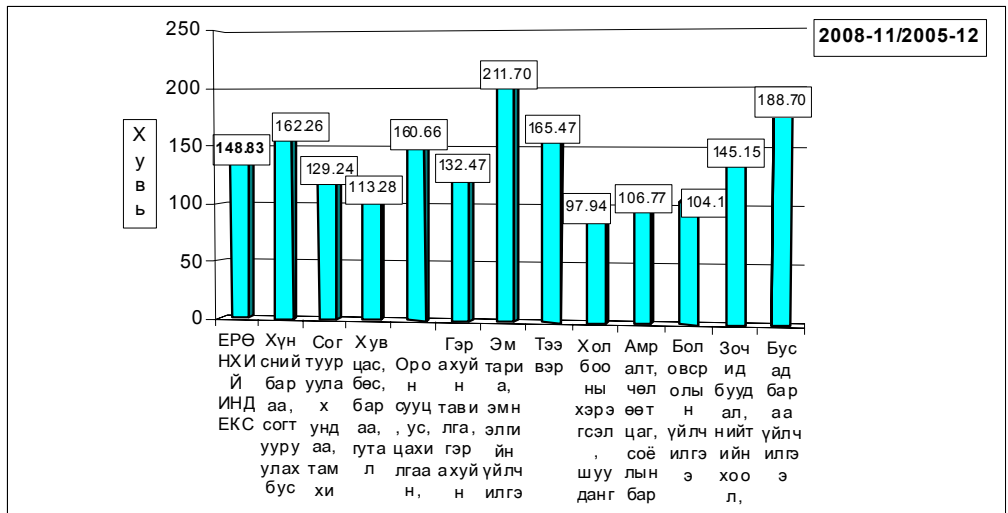
| Бүлэг, дэд бүлэг | Group and subgroup | 2008-XI 2005-XII | 2008-XI 2007-XI | 2008-XI 2008-X |
|------------------------------------------------------------|---------------------------------------------------|---------------------|--------------------|-------------------|
| ХҮНСНИЙ БАРАА, УНДАА, УС | FOOD AND NON-ALCOHOLIC BEVERAGES | 162.26 | 121.18 | 97.32 |
| Хүнсний бараа | Foodstuffs | 163.04 | 121.59 | 97.34 |
| Талх, гурил, будаа | Bread, flour and cereals | 175.53 | 113.27 | 91.55 |
| Мах, махан бүтээгдэхүүн | Meat and meat products | 134.01 | 122.76 | 101.29 |
| Сүү, сүүн бүтээгдэхүүн, өндөг | Milk, dairy products, and eggs | 188.65 | 137.53 | 109.98 |
| Төрөл бүрийн өөх, тос | Oils and fats | 204.26 | 112.32 | 96.29 |
| Жимс, жимсгэнэ | Fruit | 151.84 | 150.62 | 87.58 |
| Тэмс, хүнсний ногоо | Potato and vegetables | 186.05 | 155.69 | 111.08 |
| Саахар, жимсний чанамал, чихэр, шоколад | Sugar, jam, candy and chocolate | 128.11 | 121.64 | 98.46 |
| Хүнсний бусад бүтээгдэхүүн | Non-alcoholic beverages | 173.43 | 125.13 | 100.00 |
| Согтууруулах бус ундаа | Non-alcoholic beverages | 139.03 | 108.92 | 96.58 |
| СОГТУУРУУЛАХ УНДАА, ТАМХИ | ALCOHOLIC BEVERAGES, TOBACCO | 129.24 | 119.22 | 100.00 |
| Согтууруулах ундаа | Alcoholic beverages | 132.38 | 115.83 | 100.00 |
| Тамхи | Tobacco | 121.22 | 95.89 | 100.00 |
| ХУВЦАС, БӨС БАРАА, ГУТАЛ | CLOTHING, FOOTWEAR AND CLOTH | 113.28 | 114.75 | 102.17 |
| Хувцас, бөс бараа | Clothing, cloth | 122.92 | 110.87 | 103.56 |
| Гутал | Footwear | 98.24 | 120.81 | 100.00 |
| ОРОН СУУЦ, УС, ЦАХИЛГААН, ХИЙН БОЛОН БУСАД ТУЛШ | FUELS | 160.66 | 126.56 | 96.53 |
| Орон сууцны засварын үйлчилгээ | Maintenance and repair of the dwelling | 124.60 | 107.73 | 101.38 |
| Усан хаггамж, бусад үйлчилгээ | Water supply and miscellaneous services | 115.97 | 114.15 | 100.00 |
| Цахилгаан, хийн болон бусад тулш | Electricity, gas and other fuels | 173.37 | 131.55 | 95.20 |
| ГЭР АХУЙН ТАВИЛГА, ГЭР АХУЙН БАРАА | FURNISHINGS, HOUSEHOLD EQUIPMENT AND TOOLS | 132.47 | 106.98 | 100.00 |
| Тавилга, хэрэгсэл, хивс, дэвсгэр | Furniture, carpets and other floor coverings | 130.59 | 109.35 | 100.00 |
| Оёмол, нэхмэл эдлэл | Household textiles | 151.69 | 119.09 | 100.00 |
| Цахилгаан бараа | Household appliances | 105.92 | 100.00 | 100.00 |
| Шилэн эдлэл, сав суулга | Glassware, tableware and household utensils | 103.60 | 100.00 | 100.00 |
| Багаж хэрэгсэл | Tools and equipment | 139.36 | 100.00 | 100.00 |
| Цэвэрлэгээний болон бусад жижиг бараа | Household maintenance | 152.84 | 109.39 | 100.00 |
| ЭМ, ТАРИА, ЭМНЭЛГИЙН ҮЙЛЧИЛГЭЭ | HEALTH | 211.70 | 160.55 | 102.83 |
| Эм тариа, эмнэлгийн хэрэгсэл | Medical product, appliances and equipment | 169.05 | 117.04 | 110.05 |
| Амбулаторийн үйлчилгээ | Out-patient services | 100.00 | 100.00 | 100.00 |
| Эмнэлэгт хэвтэж эмчлүүдэх үйлчилгээ | Hospital services | 240.00 | 184.62 | 100.00 |
| ТЭЭВЭР | TRANSPORT | 165.47 | 125.49 | 97.19 |
| Тээврийн хэрэгсэлийн худалдан авалт | Purchase of vehicles | 149.71 | 100.34 | 100.00 |
| Хувийн тээврийн хэрэгсэлийн засвар, үйлчилгээ | Operation of personal transport equipment | 156.02 | 130.28 | 94.02 |
| Тээврийн үйлчилгээ | Transport services | 201.06 | 159.65 | 108.65 |
| ХОЛБООНЫ ХЭРЭГСЭЛ, ШУУДАНГИЙН ҮЙЛЧИЛГЭЭ | COMMUNICATION | 97.94 | 98.73 | 98.73 |
| Амралт, чөлөөт цаг, соёлын бараа, үйлчилгээ | RECREATION AND CULTURE | 106.77 | 108.93 | 105.81 |
| Чөлөөт цаг соёлын үйлчилгээ | Recreational and cultural services | 121.81 | 129.78 | 129.78 |
| Ном, сонин, бичгийн хэрэгсэл | Newspapers, books and stationery | 110.12 | 112.06 | 103.66 |
| БОЛОВСРОЛЫН ҮЙЛЧИЛГЭЭ | EDUCATION | 104.17 | 79.79 | 100.00 |
| ЗОЧИД БУУДАЛ, НИЙТИЙН ХООЛ, ДОТУУР БАЙРНЫ ҮЙЛЧИЛГЭЭ | HOTELS, AND RESTAURANTS | 145.15 | 138.84 | 136.36 |
| Нийтийн хоолны үйлчилгээ | Catering service | 170.45 | 133.13 | 118.47 |
| Зочид буудал, дотуур байрны үйлчилгээ | Hotels, accommodation service | 140.00 | 140.00 | 140.00 |
| БУСАД БАРАА, ҮЙЛЧИЛГЭЭ | MISCELLANEOUS GOODS AND SERVICES | 188.70 | 127.42 | 99.54 |
| Хувь хүнд хандсан үйлчилгээ | Personal care | 137.72 | 99.90 | 99.10 |
| Хувь хүний эд зүйл, харгалзл | Personal effects | 215.07 | 121.41 | 100.00 |
| Санхүүгийн үйлчилгээ | Financial services | 250.00 | 166.67 | 100.00 |

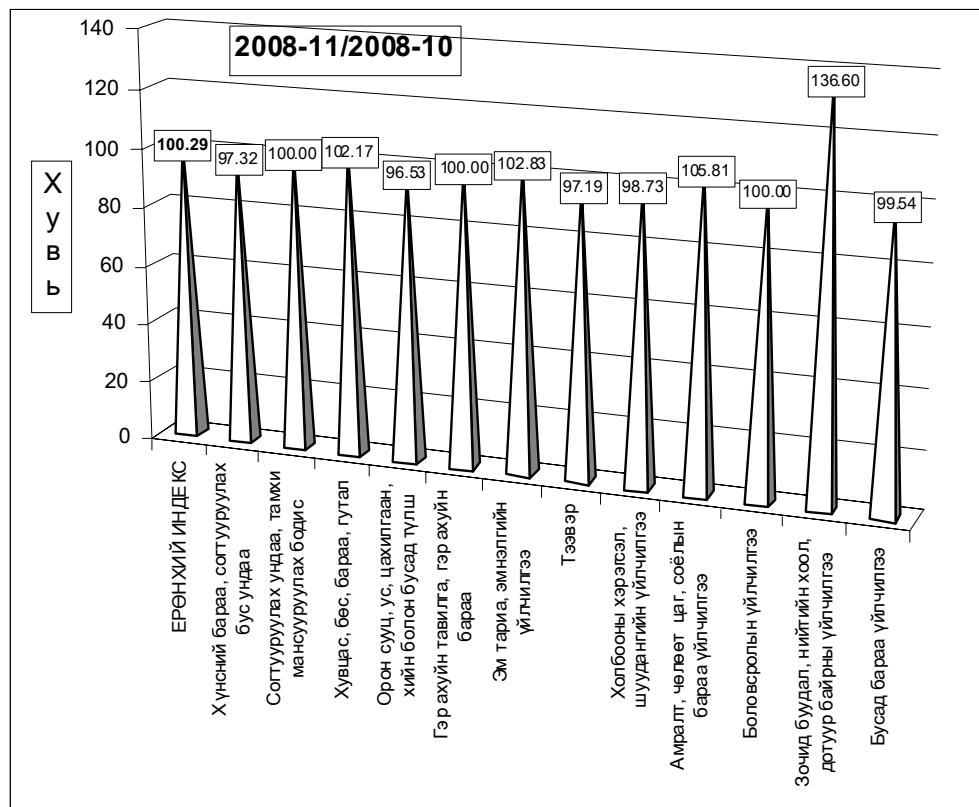
| Бараа, үйлчилгээний нэр төрөл, хэмжих нэгж | 2008-11/ 2005-12 | 2008-11/ 2007-11 | 2008-11/ 2008-10 |
|-----------------------------------------------|---------------------|---------------------|---------------------|
| Гурил, дээд зэрэг Алтан тариаХК, задгай | 162.50 | 105.41 | 91.78 |
| Гурил, 1-р зэрэг Улаанбаатар, задгай | 171.05 | 101.56 | 87.84 |
| Гурил, 2-р зэрэг Улаанбаатар, задгай | 187.50 | 125.00 | 92.31 |
| Гоймон, гадаад Макур 1кг | 275.00 | 169.23 | 88.00 |
| Гоймон, дотоод Алтан тариаХК, Туузан | 166.67 | 125.00 | 100.00 |
| Талх, Хүнс Ар ХК-ны, ш | 206.25 | 126.92 | 100.00 |
| Гурилан боов, 0.5кг Хүнс ар хх, | 153.85 | 100.00 | 100.00 |
| Жигнээг Эгвэж ХК, 100 гр цайны | 138.33 | 125.00 | 100.00 |
| Цагаан будаа, задгай, кг | 190.91 | 161.54 | 100.00 |
| Шар будаа, задгай, кг, | 300.00 | 200.00 | 92.31 |
| Хөнийн мах, кг | 136.11 | 122.50 | 102.08 |
| Ухрийн мах, кг | 129.17 | 134.78 | 103.33 |
| Адууны мах, кг | 135.71 | 105.86 | 105.56 |
| Ямааны мах | 112.50 | 120.00 | 81.82 |
| Дотор мах, цувдай, цусгүй | 133.33 | 100.00 | 80.00 |
| Хиаг, чанасан, 1кг | 150.00 | 117.88 | 100.00 |
| Сүү, задгай, 1л | 158.33 | 135.71 | 118.75 |
| Сүү, савласан, 1л Өзлүн | 225.00 | 138.46 | 100.00 |
| Тараг, задгай | 135.71 | 118.75 | 105.56 |
| Хорхой ааруул, задгай, чихэртэй, кг | 142.86 | 142.86 | 111.11 |
| Адраг, 1литр | 266.67 | 166.67 | 133.33 |
| Хуурай сүү, кг, Орос, 25% -н тослогтой | 185.71 | 136.84 | 100.00 |
| Өндөг | 153.33 | 115.00 | 92.00 |
| Ургамлын тос, 1 литр | 223.08 | 116.00 | 96.67 |
| Өөхөн тос, кг | 181.82 | 100.00 | 90.91 |
| Шар тос, кг | 151.52 | 125.00 | 111.11 |
| Масло, задгай, 1 кг | 200.00 | 106.67 | 91.43 |
| Алим, шар, кг | 168.75 | 168.75 | 90.00 |
| Мандарин, кг | 113.64 | 100.00 | 83.33 |
| Узэм, Хятад, кг | 166.67 | 125.00 | 83.33 |
| Гөмс | 212.50 | 177.08 | 121.43 |
| Лууван, кг | 136.36 | 150.00 | 75.00 |
| Манжин, кг | 145.45 | 133.33 | 100.00 |
| Байцаа, кг | 133.33 | 160.00 | 133.33 |
| Сонгино, кг | 171.43 | 120.00 | 100.00 |
| Өргөст хэмх, шилтэй, дарсан | 244.44 | 169.23 | 110.00 |
| Алаг салат, шилтэй "UrbaneK", 630 гр | 192.31 | 166.67 | 108.70 |
| Өлсөн чихэр, кг, | 106.67 | 114.29 | 97.56 |
| Хатуу чихэр, 1 кг | 150.00 | 136.36 | 100.00 |
| Зөөлөн чихэр, "Мишка", кг | 137.14 | 120.00 | 97.96 |
| Шоколад, "Ариел Gold" | 154.55 | 121.43 | 94.44 |
| Жимсний чанамал, "VIDAN", цавар жин 380 гр | 130.77 | 113.33 | 111.84 |
| Давс, цагаан, 1 кг, йоджуулсан | 150.00 | 140.63 | 100.00 |
| Майонез | 137.14 | 111.63 | 100.00 |
| Кетчүл, халуун ногоогүй, Польш, 250 гр | 216.67 | 118.18 | 100.00 |
| Ногоон цай, Гурж, 2 кг | 120.00 | 107.14 | 100.00 |
| Байхуу цай, Липтон, 20 ширхэгтэй | 116.67 | 107.69 | 77.78 |
| Ундаа, Витафит, алимны, 1.5 л | 120.00 | 109.09 | 100.00 |
| Ундаа, "Бидний ундаа", 1.0 л, M C S Coca Cola | 200.00 | 112.50 | 90.00 |
| Цагаан архи, 0.5л, Хараа | 132.14 | 115.63 | 100.00 |

| Бараа, үйлчилгээний нэр төрөл, хэмжих нэгж | 2008-11/ 2005-12 | 2008-11/ 2007-11 | 2008-11/ 2008-10 |
|---------------------------------------------------------------------|---------------------|---------------------|---------------------|
| Пиво, Касс, 0.33 л | 135.71 | 118.75 | 100.00 |
| Янжуур тамхи, Winst | 113.33 | 106.25 | 100.00 |
| Янжуур тамхи, "Алтан наач" | 128.57 | 90.00 | 100.00 |
| Дүнсэн тамхи 1 боодол=350 гр | 110.00 | 100.00 | 100.00 |
| Дээлийн даавуу, 140 см өргөнтэй, м | 200.00 | 133.33 | 100.00 |
| Даалимба, м, Хятад | 128.57 | 112.50 | 100.00 |
| Эрэн даавуу, м, нарийн энтэй, Орос | 228.57 | 160.00 | 100.00 |
| Торго, задгай цэцгэн хээтэй, 78 см өргөнтэй, 1 м | 160.00 | 114.29 | 100.00 |
| Зулхай, м | 90.91 | 90.91 | 100.00 |
| Эрэгтэй хүний дотортой куртка | 120.00 | 120.00 | 100.00 |
| Костюм, 2 хос, энгийн хийцтэй, 48 размер, Хятад | 100.00 | 100.00 | 100.00 |
| Ноосон цамц, 50% ноос, 48 размер, Хятад | 118.75 | 105.56 | 105.56 |
| Сорочка, урт ханцуйтай, 35% хөвөн даавуу, Хятад | 85.71 | 100.00 | 100.00 |
| Биийн тамирын хослол, 48-52 размер, энгийн, Хятад | 111.11 | 100.00 | 100.00 |
| Жинс, 30-33 размер, Хятад | 136.36 | 115.38 | 100.00 |
| Брюк, 46-48 размер, энгийн хийцтэй, Хятад | 133.33 | 106.67 | 106.67 |
| Даавуун футболка, 100% даавуу, дугуй захтай, Хятад, нимгэн | 107.69 | 100.00 | 100.00 |
| Трусы, 100% хөвөн даавуу | 120.00 | 120.00 | 100.00 |
| Оймс, даавуун, Хятад | 116.67 | 100.00 | 100.00 |
| Хиймэл нэхий дээл, 46 размер, Хятад | 100.00 | 100.00 | 100.00 |
| Эмэгтэй хүний хавар намрын пальто | 100.00 | 100.00 | 100.00 |
| Эмэгтэй хүний, доторгүй куртка, хагас урт, 46-48 размер, Хятад | 125.00 | 125.00 | 100.00 |
| Эмэгтэй хослол, 2 хос, 46-48 размер, Хятад | 100.00 | 100.00 | 100.00 |
| Ноосон цамц, Хятад | 125.00 | 100.00 | 100.00 |
| Кофт, гоёлын, урт ханцуйтай | 93.75 | 115.38 | 100.00 |
| Юбка, 100% полиэстр | 133.33 | 111.11 | 100.00 |
| Биийн тамирын хувцас, хөвөн даавуун материалтай, Хятад | 105.88 | 100.00 | 100.00 |
| Эмэгтэй өмд, 46-48 размер, | 75.00 | 100.00 | 100.00 |
| Ноосон өмд, Хятад | 137.50 | 110.00 | 100.00 |
| Хөхний даруулга, Хятад | 166.67 | 100.00 | 100.00 |
| Трусы, 100% хөвөн даавуу, Хятад | 100.00 | 125.00 | 100.00 |
| Трико, 100% полиамид, Хятад | 100.00 | 119.05 | 100.00 |
| Оймс, даавуун, Хятад | 120.00 | 100.00 | 100.00 |
| Хавар, намын куртка, синтефон дотортой, 6-7 настай хүүхдийн, Хят | 111.11 | 100.00 | 100.00 |
| Хүүхдийн ноосон цамц, Хятад | 100.00 | 100.00 | 100.00 |
| Эрэгтэй хүүхдийн сорочка, цагаан, Хятад | 180.00 | 128.57 | 112.50 |
| Хүүхдийн жинсэн өмд, Хятад | 100.00 | 114.29 | 100.00 |
| Хүүхдийн футболка, Хятад | 138.89 | 108.70 | 100.00 |
| Хүүхдийн оймс, 5-7 нас, ноосон, Хятад | 120.00 | 133.33 | 120.00 |
| Эрэгтэй хүний ороолт, ноосон даавуу, Хятад | 100.00 | 100.00 | 100.00 |
| Эрэгтэй савхин бээлий, 9 размер, дотоод | 107.69 | 116.67 | 100.00 |
| Эмэгтэй хүний ноосон малгай | 85.71 | 100.00 | 100.00 |
| Эрэгтэй өвлийн гутал, хагас түрийтэй | 140.00 | 140.00 | 100.00 |
| Эрэгтэй ботинк, ширэн, үдээстэй | 111.11 | 111.11 | 100.00 |
| Эрэгтэй хүний лүүз, 41-43 размер, Хятад | 65.00 | 100.00 | 100.00 |
| Эмэгтэй өвлийн гутал, ширэн, урт түрийтэй, цахилгаантай, энгийн, Хя | 125.00 | 131.58 | 100.00 |
| Эмэгтэй хавар, намын гутал, ширэн, богино түрийтэй | 95.65 | 122.22 | 100.00 |
| Эмэгтэй хүний ширэн туфли, хиймэл арьсан дотортой, Хятад | 86.67 | 100.00 | 100.00 |
| Эрэгтэй хүүхдийн өвлийн пүүзэн гутал, 36--38 размер, Хятад | 66.67 | 100.00 | 100.00 |

| Бараа, үйлчилгээний нэр төрөл, хэмжих нэгж | 2008-11/ 2005-12 | 2008-11/ 2007-11 | 2008-11/ 2008-10 |
|--------------------------------------------------|---------------------|---------------------|---------------------|
| Буриад гутал, 3-5 настай хүүхдийн | 100.00 | 107.14 | 100.00 |
| Хүүхдийн пууз, Хятад, 10-12 насны хүүхдийн | 100.00 | 100.00 | 100.00 |
| Цагаан тосон будааг, Хятад, байшинтай | 150.00 | 138.46 | 100.00 |
| Цемент, Хятад, Туут | 141.67 | 130.77 | 113.33 |
| Цонхны шил, 1м2 | 111.11 | 107.14 | 100.00 |
| Хадаас, 40 мм, кг | 227.27 | 156.25 | 100.00 |
| Гэрийн мод | 120.00 | 100.00 | 100.00 |
| Орон сууцанд засвар хийлгэх хөлс, 2 өрөө байр | 100.00 | 100.00 | 100.00 |
| Цэвэр усны үнэ, сард, орон сууцны айлын, 1 хүний | 90.00 | 100.00 | 100.00 |
| Цэвэр ус, гэр хороолол, 1 л | 100.00 | 100.00 | 100.00 |
| Хог хаягдал, орон сууцны нэг өрхийн, сард | 200.00 | 200.00 | 100.00 |
| Хог хаягдал, сард, гэр хороололын 1 өрхийн | 400.00 | 250.00 | 100.00 |
| Бохир усны үнэ, сард, 1 хүний | 100.00 | 100.00 | 100.00 |
| Засвар үйлчилгээний хөлс (СӨХ-с авах хөлс) | 100.00 | 100.00 | 100.00 |
| Халаалт, 1м² | 80.73 | 100.00 | 100.00 |
| Орон сууцны цахилгаан, 1 кВт | 140.80 | 135.38 | 100.00 |
| Гэр хороололын цахилгаан, 1 кВт | 115.69 | 117.72 | 100.00 |
| Түлшний мод, шуудайгаар | 150.00 | 150.00 | 75.00 |
| Нүүрс, 1 тонн | 339.29 | 126.67 | 105.56 |
| Халуун ус, сард, 1 хүний | 125.00 | 100.00 | 100.00 |
| Модон ор, хээтэй | 150.00 | 100.00 | 100.00 |
| Модон авдар, хээтэй | 112.50 | 100.00 | 100.00 |
| Диван, гэр хийцийн | 145.45 | 100.00 | 100.00 |
| Хивс, 2х3м хэмжээтэй, энгийн, "Эрдэнэт хивс" | 143.75 | 121.05 | 100.00 |
| Шалны хулдаас, Хятад | 112.50 | 112.50 | 100.00 |
| Орны бүтээлэг | 171.43 | 150.00 | 100.00 |
| Хөвөнтэй хөнжил, 1 хүний | 100.00 | 100.00 | 100.00 |
| Ор, хөнжлийн даавуу | 154.55 | 106.25 | 100.00 |
| Гар нүүрийн алчуур, 30*60см | 120.00 | 120.00 | 100.00 |
| Хэргэгч, Хятад | 100.00 | 100.00 | 100.00 |
| Угаагчын машин, хагас автомат, Хятад | 131.25 | 100.00 | 100.00 |
| Цахилгаан индүү, Хятад | 94.44 | 100.00 | 100.00 |
| Данх, никель, 3л | 81.25 | 100.00 | 100.00 |
| Цайны халуун сав, 2 л | 107.14 | 100.00 | 100.00 |
| Шазан аяга, Хятад | 120.00 | 100.00 | 100.00 |
| Төмөр зуух, нимгэн төмрөөр хийсэн, энгийн | 138.89 | 100.00 | 100.00 |
| Хуруу зай, 1.5в | 140.00 | 100.00 | 100.00 |
| Эдийн саван, ОК | 165.00 | 103.13 | 100.00 |
| Угаагчын нунтаг, "ОМО-99" | 112.50 | 104.65 | 100.00 |
| Аяга, тават угаагч шингэн | 158.33 | 118.75 | 100.00 |
| Лаа, Монлаа, нэг боодол | 177.78 | 114.29 | 100.00 |
| Шүдэнз, толгой, Орос | 175.00 | 140.00 | 100.00 |
| Аспирин, 10ш | 133.33 | 80.00 | 80.00 |
| Ампциллин, 10ш | 215.38 | 140.00 | 107.69 |
| Витамин "С", урлан, 50ш | 153.85 | 117.65 | 117.65 |
| Хлорфенамен, Монос | 222.22 | 142.86 | 125.00 |
| Пенициллин, тариагаар, 1 сая | 105.26 | 100.00 | 100.00 |
| Кальцихлорид, тариагаар, 10 ампул | 166.67 | 100.00 | 100.00 |
| Бинт, дотоод | 171.43 | 133.33 | 150.00 |

| Бараа, үйлчилгээний нэр төрөл, хэмжих нэгж | 2008-11/ 2005-12 | 2008-11/ 2007-11 | 2008-11/ 2008-10 |
|----------------------------------------------------------------------------------|---------------------|---------------------|---------------------|
| Шүдний эмчид үзүүлэх, цементэн пломба тавиулах | 100.00 | 100.00 | 100.00 |
| Эмнэлгийн ор хоногийн хөлс, өдрийн, даатгал ороогүй | 240.00 | 184.62 | 100.00 |
| Мотоцикл (машин) ИЖ Планета-5 | 150.00 | 100.00 | 100.00 |
| Унадаг дугуй, Хятад | 133.33 | 120.00 | 100.00 |
| Автомашин дугуй | 125.00 | 100.00 | 100.00 |
| Бензин, А-80, 1 литр | 166.66 | 131.50 | 92.93 |
| Бензин, А-92, 1 литр | 168.67 | 122.81 | 92.72 |
| Дизелийн түлш, 1 литр | 178.95 | 147.83 | 93.92 |
| Машины дугуй нөхөх хөлс | 125.00 | 107.14 | 100.00 |
| УБ-аймгийн төвийн төмөр замын хөлс, том хүн, нэг талдаа, купе | | | |
| Автобусны билет, том хүн | 300.00 | 150.00 | 150.00 |
| Хот доторх таксины хөлс, 1 км | 114.29 | 100.00 | 100.00 |
| УБ-Аймгийн төвийн таксины хөлс, нэг талдаа | 200.00 | 180.00 | 100.00 |
| УБ-аймгийн төвийн онгоцны билет, том хүн, нэг талдаа | | | |
| Энгийн утаснаас энгийн утас руу ярих 1 минутын тариф | 95.06 | 95.06 | 95.06 |
| Мобиломны урьдчилсан төлбөрт үйлчилгээний цэнэглэгч карт, 60 хоногийн эрхтэй, 60 | 129.03 | 100.00 | 100.00 |
| Аймгийн төв-УБ руу 3 мин утсаар ярих хөлс | 50.72 | 100.00 | 100.00 |
| Өнгөт телевизор, 21"-ийн SHARP | 94.00 | 100.00 | 100.00 |
| DVD тоглуулагч, Хятад | 100.00 | 100.00 | 100.00 |
| Магнитофон хөгжим, Хятад | 100.00 | 100.00 | 100.00 |
| Зургийн хальс, 200 мэдрэмжтэй, 36 кадртай, Коники, Фужи | 100.00 | 100.00 | 100.00 |
| Бичлэггүй CD | 116.67 | 87.50 | 100.00 |
| Зурагтын сарын хураамж | 100.00 | 100.00 | 100.00 |
| Кабелин телевизийн сарын хураамж: | 140.00 | 140.00 | 100.00 |
| Зургийн хальс угалгах хөлс, 10х15см, Фужи Фильм, Коники | 114.29 | 106.67 | 106.67 |
| Билльярд тоглох хөлс, клубт | 150.00 | 150.00 | 150.00 |
| Сурах бичиг, 5-р ангийн, Математик | 100.00 | 100.00 | 100.00 |
| Сурагчийн дэвтэр, дөрвөлжин шугамтай, 12 хуудастай | 100.00 | 120.00 | 100.00 |
| Орон нутгийн сонины улирлын захиалга | 78.13 | 111.11 | 100.00 |
| Ил захидал | 100.00 | 100.00 | 100.00 |
| Тосон бал | 180.00 | 120.00 | 120.00 |
| Улсын их, дээд сургуулийн жилийн сургалтын төлбөр | 104.17 | 79.79 | 100.00 |
| Зоогийн газрын хоолны үнэ | 171.43 | 133.33 | 120.00 |
| Цэцэрлэгийн хүүхдийн хоолны мөнгө, 1 өдрийн | 165.00 | 132.00 | 110.00 |
| Зочид буудлын хөлс, энгийн, 1 хүн, 1 хоног | 140.00 | 140.00 | 140.00 |
| Эрэгтэй үс засуулах хөлс | 120.00 | 92.31 | 80.00 |
| Эмэгтэй үс засуулах хөлс, энгийн тайралт | 187.50 | 115.38 | 100.00 |
| Нийтийн халуун усны хөлс, том хүн | 166.67 | 133.33 | 100.00 |
| Эмэгтэй хүний нүүрний энгэсэг | 111.11 | 100.00 | 100.00 |
| Гар нүүрийн саван | 147.06 | 100.00 | 100.00 |
| Үсний шампунь, Clear | 144.83 | 95.45 | 100.00 |
| Шүдний оо, Lucky mint | 136.36 | 93.75 | 100.00 |
| Ариун цэврийн цаас, боодол, орос | 152.00 | 108.57 | 100.00 |
| Мөнгөн аяга, хээтэй, дунд гарын | 285.71 | 138.89 | 100.00 |
| Сурагчийн цүнх, Хятад | 128.57 | 100.00 | 100.00 |
| Банкны үйлчилгээний хөлс, мөнгөн гуйвуулгын шимтгэл, дансгүй | 250.00 | 166.67 | 100.00 |





б. Хөдөөд 2008 оны 11 сард **бараа үйлчилгээний үнэ тариф** 2005 оны 12 сартай харьцуулахад **53.48%**, 2007 оны 11 сарынхаас **24.33%**-иар өсч, 2008 оны 10 сараас **0.65** хувиар буурав.

Хэрэглээний бараа, үйлчилгээний үнийн индекс, 2008. XI
Consumer price index of certain goods and services, 2008. XI

| БҮЛЭГ | GROUP | /хөдөөд/ (хувиар) | | |
|------------------------------------------|--------------------------------------|---------------------|---------------------|---------------------|
| | | 2008-11/ 2005-12 | 2008-11/ 2007-11 | 2008-11/ 2008-10 |
| Хүнсний бараа | Foodstuffs | 173.24 | 131.93 | 97.89 |
| ү | Гурил, гурилан бүтээгдэхүүн | 190.48 | 134.93 | 96.09 |
| ү | Мах, махан бүтээгдэхүүн | 154.01 | 115.60 | 93.81 |
| н | Сүү, сүүн бүтээгдэхүүн | 149.67 | 131.45 | 111.20 |
| э | Саахар, чихэр, цай, жимс | 141.08 | 118.21 | 102.42 |
| э | Төмс, хүнсний ногоо | 174.39 | 142.50 | 98.94 |
| с | Хүнсний бусад бараа | 161.37 | 116.26 | 100.51 |
| | Архи, ундаа, тамхи | 185.85 | 162.69 | 99.88 |
| Хувцас, гутал, бөс бараа | Clothing, footwear and cloth | 123.68 | 108.45 | 101.15 |
| ү | Эрэгтэй хүний хувцас | 147.84 | 111.92 | 101.82 |
| ү | Эмэгтэй хүний хувцас | 140.35 | 111.50 | 100.22 |
| н | Хүүхдийн хувцас | 119.54 | 110.09 | 100.38 |
| ээ | Бүх төрлийн гутал | 104.47 | 105.55 | 101.47 |
| с | Хөвөн, бөс бараа | 143.16 | 108.66 | 100.00 |
| Орон сууц, түлш, цахилгаан | Housing, heating, electricity | 139.63 | 120.25 | 99.95 |
| Гэр ахуйн бараа | Household goods | 124.84 | 105.14 | 100.08 |
| Эм тариа, эмнэлгийн үйлчилгээ | Medical care and services | 127.63 | 109.58 | 99.37 |
| Тээвэр, холбооны үйлчилгээ | Transport and communication | 158.53 | 136.30 | 97.01 |
| Соёл, боловсролын бараа үйлчилгээ | Cultural goods and recreation | 137.12 | 125.58 | 104.46 |
| Бусад бараа, үйлчилгээ | Other goods and services | 111.33 | 104.30 | 100.47 |
| Ерөнхий (нийт) индекс | Overall index | 153.48 | 124.33 | 99.35 |

**Тус аймгийн хэмжээгээр 2008 оны 11-р сард ХАА-н болон өргөн хэрэгцээт бараа,
үйлчилгээний үнэ тариф ямар байгааг сумдаар үзүүлбэл.
ХАА-н бүтээгдэхүүний үнэ (₮-өөр)**

| Сумд | Sum d | Average prices, tog | | | | | | | | | | | |
|---------|--------|---------------------------|---------|--------|-----------------------------|---------|--------|----------------|---------|--------|-----------------|-------|-------|
| | | дундаж үнэ, ₮ | | | | | | | | | Сонгино /Onion/ | | |
| | | Үхрийн мах Beef, grade | | | Хонины мах Mutton, grade | | | Тэмс. /Potato/ | | | | | |
| 2007.XI | 2008.X | 2008.XI | 2007.XI | 2008.X | 2008.XI | 2007.XI | 2008.X | 2008.XI | 2007.XI | 2008.X | 2008.XI | | |
| АБ | АВ | 2,200 | 2,800 | 2,400 | 1,900 | 2,200 | 2,200 | 450 | 500 | 700 | 600 | 600 | 600 |
| АР | АР | 2,000 | 2,500 | 2,000 | 2,000 | 2,500 | 2,000 | 400 | 500 | 500 | 450 | 600 | 600 |
| АТ | АТ | 2,600 | 3,000 | 3,000 | 2,500 | 3,000 | 3,000 | 450 | 500 | 500 | 600 | 700 | 650 |
| БС | ВС | 3,000 | 3,500 | 3,000 | 2,800 | 2,200 | 2,500 | 400 | 500 | 400 | 600 | 900 | 500 |
| БА | ВА | 3,600 | 3,500 | 3,200 | 2,300 | 2,500 | 2,500 | 600 | 800 | 500 | 450 | 700 | 600 |
| БД | ВД | 2,300 | 2,500 | 2,500 | 2,500 | 2,300 | 2,300 | 500 | 600 | 600 | 450 | 800 | 600 |
| БЖ | ВJ | 2,000 | 3,000 | 2,500 | 2,500 | 3,000 | 2,000 | 350 | 800 | 800 | 700 | 800 | 800 |
| БӨ | ВО | 2,000 | 3,000 | 2,800 | 2,000 | 2,800 | 2,500 | 400 | 800 | 800 | 500 | 700 | 500 |
| БХ | ВKH | 2,300 | 2,300 | 1,800 | 1,800 | 1,800 | 1,300 | 400 | 600 | 500 | 500 | 600 | 600 |
| БЦ | ВTS | 2,100 | 3,200 | 3,200 | 2,100 | 3,000 | 3,000 | 550 | 600 | 600 | 500 | 600 | 700 |
| БТ | ВT | 2,300 | 2,200 | 2,500 | 2,500 | 2,600 | 2,000 | 400 | 600 | 600 | 600 | 700 | 600 |
| БЧ | ВCH | 2,800 | 3,200 | 3,200 | 2,500 | 3,000 | 3,000 | 400 | 600 | 600 | 500 | 600 | 600 |
| БН | ВN | 2,500 | 3,000 | 2,500 | 2,500 | 3,000 | 2,500 | 400 | 500 | 500 | 500 | 800 | 600 |
| БҮ | ВU | 3,000 | 3,000 | 3,000 | 2,600 | 2,500 | 2,500 | 400 | 600 | 600 | 400 | 800 | 500 |
| ДХ | DKH | 2,800 | 2,500 | 2,500 | 2,500 | | | 500 | 800 | 800 | 700 | 700 | 700 |
| ЖА | JA | 3,200 | 3,800 | 2,500 | 2,800 | 3,600 | 2,300 | 400 | 550 | 500 | 500 | 300 | 600 |
| ЗА | ZA | 2,600 | 3,000 | 3,000 | 2,300 | 2,500 | 2,500 | 450 | 700 | 850 | 600 | 800 | 700 |
| ЛҮ | LU | 2,800 | 3,000 | 2,700 | 2,200 | 2,800 | 2,300 | 350 | 500 | 500 | 500 | 800 | 600 |
| ММ | ММ | 2,650 | 3,500 | 3,500 | 2,700 | 3,500 | 3,500 | 400 | 650 | 650 | 550 | 800 | 800 |
| ӨШ | OSH | 2,300 | 2,500 | 2,000 | 1,400 | 2,200 | 2,000 | 400 | 500 | 500 | 500 | 900 | 600 |
| СҮ | SU | 2,500 | 3,000 | 3,000 | 2,700 | 2,500 | 2,500 | 300 | 400 | 400 | 700 | 600 | 600 |
| СЭ | SE | 3,000 | 3,800 | 3,800 | 2,700 | 3,500 | 3,500 | 300 | 700 | 700 | 500 | 900 | 600 |
| УГ | UG | 2,800 | 2,800 | 2,800 | 2,500 | 2,200 | 2,200 | 600 | 550 | 550 | 600 | 700 | 1,000 |
| ЦЭ | TSE | 3,500 | 3,000 | 1,900 | 1,600 | 2,800 | 2,000 | 400 | 500 | 500 | 500 | 700 | 650 |
| ЭР | ER | 2,800 | 2,700 | 2,500 | 2,200 | 2,500 | 2,300 | 450 | 800 | 800 | 800 | 1,000 | 500 |
| ЭС | ES | 2,500 | 3,200 | 3,000 | 1,800 | 1,800 | 1,800 | 500 | 700 | 700 | 550 | 750 | 600 |
| ЗМ | ZM | 2,400 | 3,000 | 3,000 | 2,000 | 2,400 | 2,400 | 500 | 800 | 800 | 350 | 800 | 600 |
| Айм | Aim | 2,613 | 2,981 | 2,733 | 2,293 | 2,642 | 2,408 | 431 | 617 | 609 | 544 | 709 | 630 |

| Сумд | Sum d | Average prices, tog | | | | | | | | | | | |
|---------|--------|--------------------------------------|---------|--------|-----------------------------------------------|---------|--------|----------------------------------------------|---------|--------|---------------------|-----|-----|
| | | дундаж үнэ, ₮ | | | | | | | | | Хонины ноос /1 krl/ | | |
| | | Шингэн сүү /1 литр/ /Milk, Litre/ | | | Ямааны ноолуур/1 кг/ Greazy cashmere/1 kg/ | | | Тэмээний ноос /1 krl/ Camels wool / 1 kg/ | | | | | |
| 2007.XI | 2008.X | 2008.XI | 2007.XI | 2008.X | 2008.XI | 2007.XI | 2008.X | 2008.XI | 2007.XI | 2008.X | 2008.XI | | |
| АБ | АВ | 450 | 450 | 800 | 32,000 | 20,000 | 20,000 | | | | 450 | 500 | 500 |
| АР | АР | 500 | 550 | 600 | 32,000 | 21,000 | 21,000 | 2,000 | 2,000 | 2,000 | 350 | 550 | 550 |
| АТ | АТ | 400 | 500 | 500 | 32,000 | 21,000 | 21,000 | | | | 650 | 650 | 650 |
| БС | ВС | 500 | 550 | 700 | 25,000 | 18,000 | 18,000 | 3,000 | 3,000 | 3,000 | 350 | 500 | 500 |
| БА | ВА | 1,000 | 1,000 | 1,000 | 32,000 | 20,000 | 13,000 | 2,800 | 2,800 | 2,800 | 350 | 500 | 350 |
| БД | ВД | 500 | 500 | 800 | 25,000 | 19,000 | 13,000 | 2,500 | 2,500 | 2,500 | 500 | 500 | 500 |
| БЖ | ВJ | 450 | 500 | 500 | | 20,000 | 10,000 | 3,000 | 3,000 | 3,000 | 400 | 500 | 500 |
| БӨ | ВО | 500 | 800 | 800 | 32,000 | 18,000 | 10,000 | 2,500 | 2,500 | 2,500 | 500 | 500 | 500 |
| БХ | ВKH | 400 | 600 | 700 | 3,100 | 20,000 | 13,000 | | | | 400 | 500 | 500 |
| БЦ | ВTS | 450 | 500 | 500 | 30,000 | 18,000 | 18,000 | 3,500 | 3,500 | 3,500 | 450 | 450 | 450 |
| БТ | ВT | 400 | 500 | 500 | 25,000 | 20,000 | 20,000 | | | | 400 | 500 | 500 |
| БЧ | ВCH | 500 | 600 | 600 | 37,000 | 20,000 | 20,000 | | | | 450 | 450 | 450 |
| БН | ВN | 400 | 400 | 600 | 33,000 | 18,000 | 12,000 | 3,000 | 3,000 | 3,000 | 300 | 500 | 500 |
| БҮ | ВU | 500 | 600 | 600 | 33,000 | 18,000 | 16,000 | 3,000 | 3,000 | 3,000 | 300 | 500 | 500 |
| ДХ | DKH | 500 | 500 | 600 | 35,000 | 18,000 | 15,000 | 2,000 | 4,000 | 4,000 | 320 | 400 | 400 |
| ЖА | JA | 300 | 500 | 700 | 28,000 | 20,000 | 12,000 | | | | 450 | 500 | 350 |
| ЗА | ZA | 400 | 500 | 500 | | 20,000 | 13,000 | | | | 350 | 550 | 350 |
| ЛҮ | LU | 500 | 600 | 800 | 29,000 | 19,000 | 15,000 | 3,000 | 3,000 | 3,000 | 300 | 500 | 500 |
| ММ | ММ | 330 | 300 | 300 | 27,000 | 19,000 | 18,000 | 3,500 | 3,500 | 3,500 | 400 | 450 | 450 |
| ӨШ | OSH | 500 | 600 | 600 | | 20,000 | 10,000 | 2,500 | 2,500 | 2,500 | 450 | 500 | 500 |
| СҮ | SU | 400 | 500 | 500 | 25,000 | 18,000 | 20,000 | 2,500 | 2,500 | 2,500 | 450 | 450 | 450 |
| СЭ | SE | 500 | 500 | 500 | | 20,000 | 13,000 | 2,500 | 2,500 | 2,500 | 400 | 400 | 400 |
| УГ | UG | 400 | 500 | 500 | 30,000 | 20,000 | 12,000 | | | | 400 | 500 | 400 |
| ЦЭ | TSE | 400 | 500 | 500 | 36,000 | 19,000 | 13,000 | | | | 400 | 500 | 250 |
| ЭР | ER | 400 | 500 | 650 | 40,000 | 19,500 | 19,000 | 2,500 | 3,500 | 3,500 | 450 | 500 | 500 |
| ЭС | ES | 500 | 600 | 600 | | 20,000 | 13,000 | 2,500 | 2,500 | 2,500 | 500 | 500 | 350 |
| ЗМ | ZM | 700 | 800 | 800 | 30,000 | 18,000 | 18,000 | 3,000 | 3,000 | 3,000 | 450 | 450 | 450 |
| Айм | Aim | 473 | 554 | 620 | 29,595 | 19,315 | 15,407 | 2,739 | 2,906 | 2,906 | 414 | 493 | 456 |

Өргөн хэрэгцээт бараа үйлчилгээний үнэ

| Сумд | | 1-р гурил Flour, grade 1, 1 кг | 2-р гурил Flour, grade 2, 1 кг | Цагаан будгаа Rice 1 кг | Шар будгаа Millet 1 кг | Элсэн чихэр Sugar 1 кг | Ундны ус Monthly water 1 liter | Цахил- гааны Electricity 1 kw |
|------|-----|--------------------------------------------|--------------------------------------------|----------------------------------|---------------------------------|---------------------------------|-----------------------------------------|----------------------------------------|
| АБ | АВ | 800 | 700 | 1300 | 1000 | 900 | 2.00 | 70.40 |
| АР | АР | 880 | | 1200 | 1500 | 1000 | 1.00 | 71.00 |
| АТ | АТ | 1100 | 700 | 1450 | 1450 | 950 | 1.00 | 73.00 |
| БС | ВС | 850 | 750 | 1100 | 1200 | 900 | 0.50 | 73.00 |
| БА | ВА | 900 | 750 | 1000 | 1100 | 1100 | 2.50 | 74.80 |
| БД | ВД | 900 | 750 | 1200 | 1200 | 1000 | 0.50 | 70.00 |
| БЖ | ВГ | 800 | 700 | 1500 | 1500 | 900 | 1.00 | 72.50 |
| БӨ | ВО | 900 | 750 | 1000 | 1000 | 800 | 1.00 | 68.00 |
| БХ | ВКН | 720 | 700 | 1200 | 1100 | 1000 | 1.00 | 72.00 |
| БЦ | ВТС | 850 | 780 | 1200 | 1000 | 1100 | 1.00 | 71.50 |
| БТ | ВТ | 1000 | 700 | 1400 | 1300 | 900 | 2.00 | 74.80 |
| БЧ | ВСН | 780 | 660 | 1000 | 1100 | 800 | 1.00 | 73.00 |
| БН | ВН | 850 | 750 | 1300 | 1200 | 1000 | 1.00 | 70.20 |
| БҮ | ВУ | 900 | 800 | 1500 | 1100 | 1000 | 1.00 | 74.00 |
| ДХ | ДКН | 900 | 750 | 1300 | 1200 | 1000 | 1.00 | 70.40 |
| ЖА | ЖА | 800 | 700 | 1000 | 1200 | 1000 | 1.00 | 70.40 |
| ЗА | ЗА | 800 | 780 | 1100 | 1100 | 950 | 1.00 | 70.00 |
| ЛҮ | ЛУ | 900 | 700 | 1200 | 1200 | 900 | 1.00 | 70.00 |
| ММ | ММ | 1000 | 900 | 1300 | 1200 | 1000 | 1.00 | 72.00 |
| ӨШ | ОШ | 880 | 750 | 1200 | 1100 | 1000 | 0.80 | 68.20 |
| СҮ | СУ | 800 | 750 | 1300 | 1300 | 1000 | 1.00 | 70.00 |
| СЭ | СЕ | 850 | 700 | 1500 | 1000 | 1000 | 1.30 | 68.20 |
| УГ | УГ | 1000 | | 1200 | 1200 | 1000 | 0.50 | 72.00 |
| ЦЭ | ТСЕ | 1100 | 950 | 1200 | 1000 | 1000 | 2.00 | 68.00 |
| ЭР | ЕР | 800 | 670 | 1000 | 1400 | 800 | 1.50 | 68.00 |
| ЭС | ЕС | 850 | 800 | 1000 | 1000 | 950 | 1.50 | 74.00 |
| ЗМ | ЗМ | 800 | 720 | 1250 | 1300 | 900 | 1.25 | 67.10 |

| Сум /soum/ | Тэмээний дундаж үнэ, нас, хүйсээр, мян.төг Average prices for 1 cattle, by age, sex, thous.tog | | | | | | | | | | | | | | |
|------------|------------------------------------------------------------------------------------------------|---------|----------------------------------|---------|--------------------|---------|---------------------------|---------|-----------------|---------|----------------------|---------|---------------|---------|-------|
| | бурр /bull camel/ | | Нас гүйцсэн тэмээ / Adult camel/ | | | | Өсвөр насны тэмээ /Young/ | | | | Ботро / Calf camel / | | | | |
| | | | Ар /Castrated camel/ | | Ингэ / Cow camel / | | Эр / steer camel / | | Эм / Cow camel/ | | Эр /Male / | | Эм / Female / | | |
| | 2008.X | 2008.XI | 2008.X | 2008.XI | 2008.X | 2008.XI | 2008.X | 2008.XI | 2008.X | 2008.XI | 2008.X | 2008.XI | 2008.X | 2008.XI | |
| АБ | АВ | 400.0 | 400.0 | 400.0 | 400.0 | 400.0 | 400.0 | 250.0 | 250.0 | 250.0 | 250.0 | 80.0 | 80.0 | 80.0 | 80.0 |
| АР | АР | | | 350.0 | 350.0 | 250.0 | 250.0 | | | | | | | | |
| АТ | АТ | 800.0 | 800.0 | 500.0 | 500.0 | 350.0 | 350.0 | 200.0 | 200.0 | 200.0 | 200.0 | 90.0 | 90.0 | 90.0 | 90.0 |
| БС | ВС | | | | | | | | | | | | | | |
| БА | ВА | 500.0 | 500.0 | 750.0 | 750.0 | 650.0 | 650.0 | 200.0 | 200.0 | 250.0 | 250.0 | 150.0 | 150.0 | 150.0 | 150.0 |
| БД | ВД | 500.0 | 500.0 | 500.0 | 500.0 | 450.0 | 450.0 | 250.0 | 250.0 | 280.0 | 280.0 | 70.0 | 70.0 | 75.0 | 75.0 |
| БЖ | ВГ | 400.0 | 400.0 | 400.0 | 400.0 | 300.0 | 300.0 | 250.0 | 250.0 | 200.0 | 200.0 | 100.0 | 100.0 | 100.0 | 100.0 |
| БӨ | ВО | | | 700.0 | 700.0 | 600.0 | 600.0 | 500.0 | 500.0 | 450.0 | 450.0 | | | | |
| БХ | ВКН | | | 700.0 | 750.0 | 750.0 | 800.0 | 550.0 | 600.0 | 550.0 | 600.0 | | | | |
| БЦ | ВТС | 550.0 | 550.0 | 650.0 | 650.0 | 550.0 | 550.0 | 400.0 | 400.0 | 300.0 | 300.0 | 150.0 | 150.0 | 150.0 | 150.0 |
| БТ | ВТ | | | | | | | | | | | | | | |
| БЧ | ВСН | | | | | | | | | | | | | | |
| БН | ВН | 700.0 | 800.0 | 800.0 | 800.0 | 600.0 | 700.0 | 450.0 | 500.0 | 350.0 | 400.0 | 100.0 | 100.0 | 100.0 | 100.0 |
| БҮ | ВУ | 400.0 | 400.0 | 500.0 | 500.0 | 300.0 | 300.0 | 300.0 | 300.0 | 250.0 | 250.0 | 100.0 | 100.0 | 100.0 | 100.0 |
| ДХ | ДКН | 450.0 | 450.0 | 400.0 | 400.0 | 300.0 | 300.0 | 250.0 | 250.0 | 200.0 | 200.0 | 100.0 | 100.0 | 100.0 | 100.0 |
| ЖА | ЖА | | | | | | | | | | | | | | |
| ЗА | ЗА | | | | | | | | | | | | | | |
| ЛҮ | ЛУ | 500.0 | 500.0 | 500.0 | 500.0 | 450.0 | 450.0 | 400.0 | 400.0 | 400.0 | 400.0 | 80.0 | 80.0 | 80.0 | 80.0 |
| ММ | ММ | | | 450.0 | 450.0 | 300.0 | 300.0 | 200.0 | 200.0 | 150.0 | 150.0 | | | | |
| ӨШ | ОШ | | | 200.0 | 400.0 | 180.0 | 300.0 | 150.0 | 200.0 | 130.0 | 200.0 | | | | |
| СҮ | СУ | | | | | | | | | | | | | | |
| СЭ | СЕ | 500.0 | 500.0 | 600.0 | 600.0 | 700.0 | 700.0 | 350.0 | 350.0 | 300.0 | 300.0 | | | | |
| УГ | УГ | | | | | | | | | | | | | | |
| ЦЭ | ТСЕ | | | 450.0 | 450.0 | 400.0 | 400.0 | | | | | | | | |
| ЭР | ЕР | | | 500.0 | 500.0 | 400.0 | 400.0 | | | | | | | | |
| ЭС | ЕС | | | 450.0 | 450.0 | 400.0 | 400.0 | | | | | | | | |
| ЗМ | ЗМ | 600.0 | 600.0 | 500.0 | 500.0 | 450.0 | 450.0 | 350.0 | 350.0 | 300.0 | 300.0 | 150.0 | 150.0 | 150.0 | 150.0 |
| Айм | | 525.0 | 533.3 | 515.0 | 527.5 | 439.0 | 452.5 | 315.6 | 325.0 | 285.0 | 295.6 | 106.4 | 106.4 | 106.8 | 106.8 |

| Сумд / Sum | Sum | Адууны дундаж үнэ, нас, хүйсээр, мян.төг | | | | | | | | Average prices for 1 Horse, by age, sex, thous.tog | | | | | | | |
|-------------|--------------|----------------------------------------------|--------------|---------------------------------|--------------|------------------------------------|--------------|--------------------------------|--------------|-------------------------------------------------------|--------------|------------------------------|--------------|------------------------------|--------------|------------------------------|--|
| | | Азарга /Stallion/ | | Нас гүйцсэн адуу / Adult Horse/ | | | | Өсвөр насны адуу /Young horse/ | | | | Унага / Foal / | | | | | |
| | | | | Морь / Castrated Horse / | | Гүү / Mare / | | Эр / steer camel / | | Эм / Cow camel / | | Эр /Male / | | Эм / Female / | | | |
| | | 2008.X | 2008.XI | 2008.X | 2008.XI | 2008.X | 2008.XI | 2008.X | 2008.XI | 2008.X | 2008.XI | 2008.X | 2008.XI | 2008.X | 2008.XI | | |
| АБ | AB | 250.0 | 250.0 | 250.0 | 250.0 | 250.0 | 250.0 | 150.0 | 150.0 | 150.0 | 150.0 | 60.0 | 60.0 | 60.0 | 60.0 | | |
| АР | AR | 400.0 | 400.0 | 300.0 | 250.0 | 260.0 | 260.0 | 200.0 | 200.0 | 200.0 | 220.0 | 200.0 | 220.0 | 200.0 | 220.0 | | |
| АТ | AT | 600.0 | 600.0 | 300.0 | 300.0 | 250.0 | 250.0 | 200.0 | 200.0 | 200.0 | 200.0 | 80.0 | 80.0 | 80.0 | 80.0 | | |
| БС | BS | 500.0 | 500.0 | 350.0 | 350.0 | 350.0 | 350.0 | 200.0 | 200.0 | 250.0 | 250.0 | 80.0 | 80.0 | 80.0 | 80.0 | | |
| БА | BA | 400.0 | 400.0 | 350.0 | 400.0 | 400.0 | 300.0 | 180.0 | 250.0 | 200.0 | 200.0 | | | | | | |
| БД | BD | 400.0 | 380.0 | 350.0 | 380.0 | 320.0 | 350.0 | 180.0 | 200.0 | 220.0 | 230.0 | 60.0 | 60.0 | 60.0 | 60.0 | | |
| БЖ | BJ | 350.0 | 350.0 | 350.0 | 350.0 | 200.0 | 200.0 | 300.0 | 300.0 | 200.0 | 200.0 | 80.0 | 80.0 | 80.0 | 80.0 | | |
| БӨ | BO | 500.0 | 500.0 | 300.0 | 300.0 | 280.0 | 280.0 | 200.0 | 200.0 | 170.0 | 170.0 | 30.0 | 30.0 | 30.0 | 30.0 | | |
| БХ | BKH | 450.0 | 450.0 | 360.0 | 365.0 | 350.0 | 360.0 | 300.0 | 320.0 | 300.0 | 320.0 | | | | | | |
| БЦ | BTS | 250.0 | 250.0 | 350.0 | 350.0 | 300.0 | 300.0 | 160.0 | 160.0 | 150.0 | 150.0 | 80.0 | 80.0 | 80.0 | 80.0 | | |
| БТ | BT | | | 320.0 | 300.0 | 300.0 | 300.0 | 200.0 | 180.0 | 150.0 | 150.0 | | | | | | |
| БЧ | BCH | 350.0 | 350.0 | 280.0 | 280.0 | 220.0 | 220.0 | 220.0 | 220.0 | 200.0 | 200.0 | 90.0 | 90.0 | 90.0 | 90.0 | | |
| БН | BN | 500.0 | 600.0 | 350.0 | 500.0 | 300.0 | 400.0 | 250.0 | 350.0 | 250.0 | 350.0 | 120.0 | 120.0 | 120.0 | 120.0 | | |
| БҮ | BU | 250.0 | 250.0 | 250.0 | 250.0 | 200.0 | 200.0 | 150.0 | 150.0 | 150.0 | 150.0 | 100.0 | 100.0 | 100.0 | 100.0 | | |
| ДХ | DKH | 250.0 | 250.0 | 250.0 | 250.0 | 230.0 | 230.0 | 180.0 | 180.0 | 150.0 | 150.0 | 80.0 | 80.0 | 80.0 | 80.0 | | |
| ЖА | JA | 400.0 | 350.0 | 350.0 | 300.0 | 300.0 | 300.0 | 250.0 | 250.0 | 250.0 | 250.0 | 100.0 | 100.0 | 100.0 | 100.0 | | |
| ЗА | ZA | 600.0 | 600.0 | 400.0 | 400.0 | 350.0 | 350.0 | 200.0 | 200.0 | 180.0 | 180.0 | 50.0 | 50.0 | 50.0 | 50.0 | | |
| ЛҮ | LU | 500.0 | 500.0 | 300.0 | 300.0 | 250.0 | 250.0 | 200.0 | 200.0 | 200.0 | 200.0 | 50.0 | 50.0 | 50.0 | 50.0 | | |
| ММ | MM | 600.0 | 600.0 | 400.0 | 400.0 | 250.0 | 250.0 | 320.0 | 320.0 | 250.0 | 250.0 | | | | | | |
| ӨШ | OSH | 200.0 | 200.0 | 200.0 | 200.0 | 180.0 | 180.0 | 120.0 | 120.0 | 120.0 | 120.0 | 70.0 | 70.0 | 70.0 | 70.0 | | |
| СҮ | SU | 500.0 | 500.0 | 350.0 | 350.0 | 300.0 | 300.0 | 200.0 | 200.0 | 200.0 | 200.0 | 70.0 | 70.0 | 60.0 | 60.0 | | |
| СЭ | SE | 250.0 | 250.0 | 240.0 | 240.0 | 240.0 | 240.0 | 120.0 | 120.0 | 120.0 | 120.0 | 30.0 | 30.0 | 30.0 | 30.0 | | |
| УГ | UG | 230.0 | 230.0 | 200.0 | 200.0 | 200.0 | 200.0 | 150.0 | 150.0 | 150.0 | 150.0 | 80.0 | 80.0 | 80.0 | 80.0 | | |
| ЦЭ | TSE | 450.0 | 500.0 | 400.0 | 400.0 | 350.0 | 350.0 | 250.0 | 350.0 | 250.0 | 300.0 | 80.0 | 80.0 | 80.0 | 80.0 | | |
| ЭР | ER | 600.0 | 400.0 | 450.0 | 300.0 | 400.0 | 250.0 | 200.0 | 180.0 | 180.0 | 150.0 | | | | | | |
| ЭС | ES | 500.0 | 500.0 | 350.0 | 300.0 | 300.0 | 300.0 | 300.0 | 250.0 | 300.0 | 250.0 | | | | | | |
| ЗМ | ZM | 300.0 | 300.0 | 250.0 | 250.0 | 220.0 | 220.0 | 150.0 | 150.0 | 150.0 | 150.0 | 70.0 | 70.0 | 70.0 | 70.0 | | |
| Айм | | 406.9 | 402.3 | 318.5 | 315.4 | 279.6 | 275.6 | 204.8 | 213.0 | 196.7 | 200.4 | 73.0 | 73.0 | 72.5 | 72.5 | | |
| Сум /Sumout | | Үхрийн дундаж үнэ, үйлдвэр, хүйсээр, мян.төг | | | | | | | | Average prices for 1 cattle, by breed, sex, thous.tog | | | | | | | |
| | | Нас гүйцсэн үхэр | | | | | | | | Adult cattle | | | | | | | |
| | | Нутгийн үйлдвэр / Indigenous breed / | | | | Төрөлжөөн үйлдвэр / Cattle breed / | | | | Төрөлжөөн үйлдвэр / Cattle breed / | | | | Сүүний / Dairy / | | | |
| | | мөх сүүний / Meat and milk / | | мөх сүүний / Meat and milk / | | мөх сүүний / Meat and milk / | | мөх сүүний / Meat and milk / | | мөх сүүний / Meat and milk / | | мөх сүүний / Meat and milk / | | мөх сүүний / Meat and milk / | | мөх сүүний / Meat and milk / | |
| Эр /Male / | Эм /Female / | Эр /Male / | Эм /Female / | Эр /Male / | Эм /Female / | Эр /Male / | Эм /Female / | Эр /Male / | Эм /Female / | Эр /Male / | Эм /Female / | Эр /Male / | Эм /Female / | Эр /Male / | Эм /Female / | | |
| 2008.X | 2008.XI | 2008.X | 2008.XI | 2008.X | 2008.XI | 2008.X | 2008.XI | 2008.X | 2008.XI | 2008.X | 2008.XI | 2008.X | 2008.XI | 2008.X | 2008.XI | | |
| АБ | AB | 400.0 | 400.0 | 400.0 | 400.0 | 550.0 | 550.0 | 600.0 | 600.0 | 600.0 | 600.0 | 600.0 | 600.0 | 600.0 | 600.0 | | |
| АР | AR | 700.0 | 700.0 | 350.0 | 350.0 | 500.0 | 500.0 | 350.0 | 350.0 | 300.0 | 300.0 | 800.0 | 800.0 | 600.0 | 600.0 | | |
| АТ | AT | 800.0 | 800.0 | 400.0 | 400.0 | 600.0 | 600.0 | 680.0 | 680.0 | 500.0 | 500.0 | 800.0 | 800.0 | 500.0 | 500.0 | | |
| БС | BS | 450.0 | 450.0 | 550.0 | 550.0 | 650.0 | 650.0 | 500.0 | 500.0 | 650.0 | 650.0 | 600.0 | 600.0 | 750.0 | 750.0 | | |
| БА | BA | 800.0 | 450.0 | 700.0 | 500.0 | | | | | | | | | | | | |
| БД | BD | 430.0 | 480.0 | 410.0 | 450.0 | 500.0 | 500.0 | 550.0 | 550.0 | 470.0 | 470.0 | 500.0 | 500.0 | 600.0 | 600.0 | | |
| БЖ | BJ | 450.0 | 450.0 | 200.0 | 200.0 | | | | | | | | | 400.0 | 400.0 | | |
| БӨ | BO | 460.0 | 460.0 | 380.0 | 380.0 | | | | | | | | | | | | |
| БХ | BKH | 700.0 | 800.0 | 450.0 | 500.0 | 700.0 | 800.0 | 800.0 | 650.0 | 600.0 | 700.0 | 550.0 | 850.0 | 800.0 | 600.0 | | |
| БЦ | BTS | 600.0 | 600.0 | 450.0 | 450.0 | | | | | | | | | | | | |
| БТ | BT | 500.0 | 600.0 | 550.0 | 500.0 | 500.0 | 500.0 | 440.0 | 440.0 | 400.0 | 400.0 | 500.0 | 500.0 | 750.0 | 750.0 | | |
| БЧ | BCH | 360.0 | 360.0 | 320.0 | 320.0 | 380.0 | 380.0 | 400.0 | 400.0 | 450.0 | 450.0 | 450.0 | 450.0 | 450.0 | 400.0 | | |
| БН | BN | 600.0 | 500.0 | 500.0 | 450.0 | 800.0 | 800.0 | 700.0 | 700.0 | 1,000.0 | 1,000.0 | 800.0 | 800.0 | 700.0 | 600.0 | | |
| БҮ | BU | 350.0 | 350.0 | 250.0 | 250.0 | 250.0 | 250.0 | 350.0 | 350.0 | 250.0 | 250.0 | 350.0 | 350.0 | 250.0 | 350.0 | | |
| ДХ | DKH | 400.0 | 400.0 | 300.0 | 300.0 | | | | | | | | | | | | |
| ЖА | JA | 550.0 | 400.0 | 500.0 | 350.0 | 650.0 | 600.0 | 700.0 | 650.0 | 700.0 | 600.0 | 750.0 | 600.0 | 700.0 | 650.0 | | |
| ЗА | ZA | 500.0 | 500.0 | 400.0 | 400.0 | 600.0 | 600.0 | 700.0 | 700.0 | 400.0 | 400.0 | 500.0 | 500.0 | 300.0 | 300.0 | | |
| ЛҮ | LU | 800.0 | 750.0 | 450.0 | 400.0 | 500.0 | 500.0 | 800.0 | 800.0 | 500.0 | 500.0 | 900.0 | 900.0 | 500.0 | 500.0 | | |
| ММ | MM | 500.0 | 500.0 | 400.0 | 400.0 | 950.0 | 950.0 | 450.0 | 450.0 | | | 550.0 | 550.0 | 500.0 | 450.0 | | |
| ӨШ | OSH | 600.0 | 500.0 | 350.0 | 350.0 | | | | | 600.0 | 600.0 | 600.0 | 600.0 | | | | |
| СҮ | SU | 550.0 | 550.0 | 500.0 | 500.0 | 600.0 | 600.0 | 650.0 | 650.0 | 550.0 | 550.0 | 600.0 | 600.0 | 600.0 | 700.0 | | |
| СЭ | SE | 700.0 | 700.0 | 350.0 | 350.0 | | | | | | | | | | | | |
| УГ | UG | 500.0 | 500.0 | 400.0 | 400.0 | 450.0 | 450.0 | 500.0 | 500.0 | 600.0 | 600.0 | 600.0 | 600.0 | 550.0 | 550.0 | | |
| ЦЭ | TSE | 600.0 | 600.0 | 500.0 | 650.0 | 600.0 | | 800.0 | | 600.0 | | 650.0 | | 600.0 | 800.0 | | |
| ЭР | ER | 650.0 | 500.0 | 450.0 | 400.0 | | | | | | | | | | | | |
| ЭС | ES | 650.0 | 600.0 | 500.0 | 450.0 | | | | | | | | | | | | |
| ЗМ | ZM | 450.0 | 450.0 | 350.0 | 350.0 | 500.0 | 500.0 | 550.0 | 550.0 | 450.0 | 450.0 | 450.0 | 450.0 | 600.0 | 600.0 | | |
| Айм | | 557.4 | 531.5 | 420.7 | 407.4 | 569.4 | 573.9 | 571.8 | 573.3 | 530.6 | 534.4 | 605.6 | 615.8 | 563.9 | 547.4 | | |

| Сум /soum/ | | Үхрийн дундаж үнэ, нас, хүйсээр, мян.төг Average prices for 1 cattle, by age, sex, thous.tog | | | | | | | | | |
|------------|-----|----------------------------------------------------------------------------------------------|---------|-----------------------------------|---------|--------------|---------|-----------------------|---------|--------------|---------|
| | | Бух /Bull / | | Өсвөр насны үхэр / Young cattle / | | | | Тыран / Calf cattle / | | | |
| | | | | Эр /Male / | | Эм /Female / | | Эр /Male / | | Эм /Female / | |
| | | 2008.X | 2008.XI | 2008.X | 2008.XI | 2008.X | 2008.XI | 2008.X | 2008.XI | 2008.X | 2008.XI |
| АБ | АВ | 600.0 | 600.0 | 180.0 | 180.0 | 180.0 | 180.0 | 70.0 | 70.0 | 70.0 | 70.0 |
| АР | АР | | | 300.0 | 300.0 | 300.0 | 300.0 | | | | |
| АТ | АТ | 1,000.0 | 1,000.0 | 400.0 | 400.0 | 300.0 | 300.0 | 80.0 | 80.0 | 80.0 | 80.0 |
| БС | BS | 600.0 | 600.0 | 350.0 | 350.0 | 300.0 | 300.0 | 100.0 | 100.0 | 80.0 | 80.0 |
| БА | BA | | | 180.0 | 250.0 | 200.0 | 230.0 | 60.0 | 60.0 | | |
| БД | BD | 580.0 | 550.0 | 250.0 | 280.0 | 260.0 | 290.0 | 40.0 | 40.0 | 40.0 | 40.0 |
| БЖ | BJ | 450.0 | 450.0 | 300.0 | 300.0 | 300.0 | 300.0 | 50.0 | 50.0 | 50.0 | 50.0 |
| БӨ | BO | | | 180.0 | 180.0 | 160.0 | 160.0 | | | | |
| БХ | BKH | 800.0 | 850.0 | 400.0 | 400.0 | 450.0 | 450.0 | | | | |
| БЦ | BTS | 450.0 | 450.0 | 200.0 | 200.0 | 250.0 | 250.0 | 80.0 | 80.0 | 70.0 | 70.0 |
| БТ | BT | 450.0 | 450.0 | 200.0 | 200.0 | 250.0 | 250.0 | | | | |
| БЧ | BCH | 500.0 | 500.0 | 250.0 | 250.0 | 250.0 | 250.0 | 80.0 | 80.0 | 70.0 | 70.0 |
| БН | BN | 600.0 | 800.0 | 400.0 | 450.0 | 400.0 | 450.0 | 100.0 | 100.0 | 100.0 | 100.0 |
| БҮ | BU | 400.0 | 400.0 | 200.0 | 200.0 | 200.0 | 200.0 | 70.0 | 70.0 | 70.0 | 70.0 |
| ДХ | DKH | 400.0 | 400.0 | 220.0 | 220.0 | 220.0 | 220.0 | 80.0 | 80.0 | 80.0 | 80.0 |
| ЖА | JA | 750.0 | 650.0 | 400.0 | 350.0 | 400.0 | 350.0 | 250.0 | 200.0 | 250.0 | 200.0 |
| ЗА | ZA | 800.0 | 800.0 | 300.0 | 300.0 | 280.0 | 280.0 | 60.0 | 60.0 | 60.0 | 60.0 |
| ЛҮ | LU | 600.0 | 600.0 | 300.0 | 300.0 | 300.0 | 300.0 | 50.0 | 50.0 | 50.0 | 50.0 |
| ММ | MM | 800.0 | 800.0 | 350.0 | 350.0 | 300.0 | 300.0 | | | | |
| ӨШ | OSH | 350.0 | 350.0 | 200.0 | 250.0 | 200.0 | 250.0 | 60.0 | 60.0 | 70.0 | 70.0 |
| СҮ | SU | 750.0 | 750.0 | 200.0 | 200.0 | 250.0 | 250.0 | 100.0 | 100.0 | 130.0 | 130.0 |
| СЭ | SE | 550.0 | 550.0 | 200.0 | 200.0 | 200.0 | 200.0 | | | | |
| УГ | UG | 600.0 | 600.0 | 200.0 | 200.0 | 200.0 | 200.0 | 50.0 | 50.0 | 50.0 | 50.0 |
| ЦЭ | TSE | 800.0 | 800.0 | 450.0 | 400.0 | 400.0 | 350.0 | 70.0 | 100.0 | 70.0 | 100.0 |
| ЭР | ER | | | 180.0 | 180.0 | 150.0 | 150.0 | | | | |
| ЭС | ES | 500.0 | 500.0 | 450.0 | 450.0 | 450.0 | 450.0 | | | | |
| ЗМ | ZM | 700.0 | 700.0 | 400.0 | 400.0 | 400.0 | 400.0 | 80.0 | 80.0 | 80.0 | 80.0 |
| Айм | | 610.0 | 615.2 | 283.0 | 286.7 | 279.6 | 281.9 | 80.5 | 79.5 | 81.7 | 80.6 |

| Сум /soum/ | | Хонины дундаж үнэ, нас, хүйсээр, мян.төг Average prices for 1 sheep, by age, sex, thous.tog | | | | | | | | | |
|------------|-----|---------------------------------------------------------------------------------------------|---------|----------------------------------|---------|-----------|---------|---------------|---------|--------------|---------|
| | | Хуц /Ram / | | Нас гүйцсэн хонь / Adult sheep / | | | | хупра /Lamb / | | | |
| | | | | Эр хонь /Wether sheep / | | Эм /Ewe / | | Эр /Male / | | Эм /Female / | |
| | | 2008.X | 2008.XI | 2008.X | 2008.XI | 2008.X | 2008.XI | 2008.X | 2008.XI | 2008.X | 2008.XI |
| АБ | АВ | 60.0 | 60.0 | 60.0 | 60.0 | 50.0 | 50.0 | 20.0 | 20.0 | 20.0 | 20.0 |
| АР | АР | 90.0 | 90.0 | 70.0 | 65.0 | 50.0 | 50.0 | 25.0 | 25.0 | 25.0 | 25.0 |
| АТ | АТ | 100.0 | 100.0 | 80.0 | 80.0 | 50.0 | 50.0 | 25.0 | 25.0 | 20.0 | 20.0 |
| БС | BS | 80.0 | 80.0 | 70.0 | 70.0 | 60.0 | 60.0 | 15.0 | 15.0 | 15.0 | 15.0 |
| БА | BA | 90.0 | 90.0 | 100.0 | 120.0 | 95.0 | 60.0 | 35.0 | 20.0 | 35.0 | 20.0 |
| БД | BD | 85.0 | 90.0 | 90.0 | 95.0 | 70.0 | 80.0 | 20.0 | 20.0 | 20.0 | 20.0 |
| БЖ | BJ | 70.0 | 70.0 | 70.0 | 70.0 | 50.0 | 50.0 | 20.0 | 20.0 | 20.0 | 20.0 |
| БӨ | BO | 120.0 | 120.0 | 90.0 | 90.0 | 60.0 | 60.0 | 20.0 | 20.0 | 20.0 | 20.0 |
| БХ | BKH | 80.0 | 90.0 | 90.0 | 90.0 | 65.0 | 70.0 | 30.0 | 30.0 | 30.0 | 30.0 |
| БЦ | BTS | 80.0 | 80.0 | 80.0 | 80.0 | 50.0 | 50.0 | 25.0 | 25.0 | 25.0 | 25.0 |
| БТ | BT | | | 95.0 | 80.0 | 60.0 | 50.0 | 25.0 | 25.0 | 25.0 | 25.0 |
| БЧ | BCH | 60.0 | 60.0 | 60.0 | 60.0 | 50.0 | 50.0 | 10.0 | 10.0 | 10.0 | 10.0 |
| БН | BN | 70.0 | 50.0 | 80.0 | 60.0 | 50.0 | 50.0 | 30.0 | 35.0 | 35.0 | 35.0 |
| БҮ | BU | 50.0 | 50.0 | 60.0 | 60.0 | 45.0 | 45.0 | 20.0 | 20.0 | 20.0 | 20.0 |
| ДХ | DKH | 60.0 | 60.0 | 80.0 | 80.0 | 75.0 | 75.0 | 20.0 | 20.0 | 20.0 | 20.0 |
| ЖА | JA | 120.0 | 90.0 | 120.0 | 90.0 | 100.0 | 70.0 | 60.0 | 50.0 | 60.0 | 50.0 |
| ЗА | ZA | 100.0 | 100.0 | 70.0 | 70.0 | 50.0 | 50.0 | 20.0 | 20.0 | 20.0 | 20.0 |
| ЛҮ | LU | 80.0 | 80.0 | 80.0 | 80.0 | 50.0 | 50.0 | 20.0 | 20.0 | 20.0 | 20.0 |
| ММ | MM | 70.0 | 70.0 | 100.0 | 100.0 | 60.0 | 60.0 | 20.0 | 20.0 | 20.0 | 20.0 |
| ӨШ | OSH | | | 60.0 | 50.0 | 35.0 | 30.0 | 25.0 | 30.0 | 25.0 | 30.0 |
| СҮ | SU | 100.0 | 100.0 | 80.0 | 80.0 | 60.0 | 60.0 | 20.0 | 20.0 | 25.0 | 25.0 |
| СЭ | SE | 60.0 | 60.0 | 80.0 | 80.0 | 60.0 | 60.0 | | | | |
| УГ | UG | 50.0 | 50.0 | 70.0 | 70.0 | 60.0 | 60.0 | 20.0 | 20.0 | 20.0 | 20.0 |
| ЦЭ | TSE | 80.0 | 50.0 | 80.0 | 60.0 | 75.0 | 40.0 | 20.0 | 30.0 | 20.0 | 30.0 |
| ЭР | ER | | | 120.0 | 120.0 | 100.0 | 90.0 | 15.0 | 15.0 | 15.0 | 15.0 |
| ЭС | ES | 70.0 | 60.0 | 80.0 | 60.0 | 60.0 | 50.0 | 25.0 | 30.0 | 25.0 | 30.0 |
| ЗМ | ZM | 70.0 | 70.0 | 80.0 | 80.0 | 60.0 | 60.0 | 25.0 | 25.0 | 25.0 | 25.0 |
| Айм | | 79.0 | 75.8 | 81.3 | 77.8 | 61.1 | 56.7 | 23.5 | 23.5 | 23.7 | 23.5 |

| Сум /soum/ | | Ямааны дундаж үнэ, нас, хүйсээр, мян.төг Average prices for 1 goat, by age, sex, thous.tog | | | | | | | | | |
|------------|---------|--------------------------------------------------------------------------------------------|---------|--------------------------------|---------|-------------------|---------|-------------|---------|--------------|---------|
| | | Ухна /Buck / | | Нас гүйцсэн ямаа /Adult goat / | | | | ишиг /Kid / | | | |
| | | | | Эр ямаа /W ether goat / | | Эм /Female goat / | | Эр /Male / | | Эм /Female / | |
| 2008.X | 2008.XI | 2008.X | 2008.XI | 2008.X | 2008.XI | 2008.X | 2008.XI | 2008.X | 2008.XI | 2008.X | 2008.XI |
| АБ | AB | 55.0 | 55.0 | 55.0 | 55.0 | 50.0 | 50.0 | 15.0 | 15.0 | 15.0 | 15.0 |
| АР | AR | 50.0 | 50.0 | 40.0 | 40.0 | 45.0 | 40.0 | 20.0 | 20.0 | 20.0 | 20.0 |
| АТ | AT | 80.0 | 80.0 | 50.0 | 50.0 | 40.0 | 40.0 | 10.0 | 10.0 | 8.0 | 8.0 |
| БС | BS | 60.0 | 60.0 | 60.0 | 60.0 | 50.0 | 50.0 | 10.0 | 10.0 | 10.0 | 10.0 |
| БА | BA | 70.0 | 70.0 | 90.0 | 70.0 | 90.0 | 50.0 | 35.0 | 15.0 | 35.0 | 15.0 |
| БД | BD | 80.0 | 80.0 | 70.0 | 75.0 | 60.0 | 70.0 | 15.0 | 15.0 | 15.0 | 15.0 |
| БЖ | BJ | 50.0 | 50.0 | 40.0 | 40.0 | 35.0 | 35.0 | 15.0 | 15.0 | 15.0 | 15.0 |
| БӨ | BO | 100.0 | 100.0 | 70.0 | 70.0 | 45.0 | 45.0 | 10.0 | 10.0 | 10.0 | 10.0 |
| БХ | BKH | 80.0 | 90.0 | 70.0 | 70.0 | 60.0 | 60.0 | 25.0 | 30.0 | 25.0 | 30.0 |
| БЦ | BTS | 50.0 | 50.0 | 45.0 | 45.0 | 35.0 | 35.0 | 15.0 | 15.0 | 15.0 | 15.0 |
| БТ | BT | | | 70.0 | 50.0 | 50.0 | 40.0 | 25.0 | 25.0 | 25.0 | 25.0 |
| БЧ | BCH | 50.0 | 50.0 | 45.0 | 45.0 | 40.0 | 40.0 | 10.0 | 10.0 | 10.0 | 10.0 |
| БН | BN | 60.0 | 40.0 | 60.0 | 50.0 | 40.0 | 40.0 | 25.0 | 25.0 | 30.0 | 30.0 |
| БҮ | BU | 40.0 | 40.0 | 35.0 | 35.0 | 30.0 | 30.0 | 20.0 | 20.0 | 20.0 | 20.0 |
| ДХ | DKH | 40.0 | 40.0 | 70.0 | 70.0 | 60.0 | 60.0 | 18.0 | 18.0 | 18.0 | 18.0 |
| ЖА | JA | 85.0 | 70.0 | 85.0 | 70.0 | 80.0 | 60.0 | 50.0 | 40.0 | 50.0 | 40.0 |
| ЗА | ZA | 80.0 | 80.0 | 50.0 | 50.0 | 40.0 | 40.0 | 15.0 | 15.0 | 15.0 | 15.0 |
| ЛҮ | LU | 60.0 | 60.0 | 60.0 | 60.0 | 45.0 | 45.0 | 10.0 | 10.0 | 15.0 | 15.0 |
| ММ | MM | 60.0 | 60.0 | 70.0 | 70.0 | 50.0 | 50.0 | 15.0 | 15.0 | 15.0 | 15.0 |
| ӨШ | OSH | 50.0 | 50.0 | 40.0 | 40.0 | 25.0 | 25.0 | 10.0 | 15.0 | 10.0 | 10.0 |
| СҮ | SU | 80.0 | 80.0 | 70.0 | 70.0 | 45.0 | 45.0 | 10.0 | 10.0 | 15.0 | 15.0 |
| СЭ | SE | 45.0 | 45.0 | 60.0 | 60.0 | 45.0 | 45.0 | | | | |
| УГ | UG | 40.0 | 40.0 | 50.0 | 50.0 | 45.0 | 45.0 | 20.0 | 20.0 | 20.0 | 20.0 |
| ЦЭ | TSE | 70.0 | 50.0 | 70.0 | 50.0 | 60.0 | 40.0 | 18.0 | 25.0 | 18.0 | 25.0 |
| ЭР | ER | 80.0 | 80.0 | 80.0 | 60.0 | 60.0 | 50.0 | 15.0 | 15.0 | 15.0 | 15.0 |
| ЭС | ES | 60.0 | 50.0 | 60.0 | 40.0 | 50.0 | 30.0 | 20.0 | 20.0 | 20.0 | 20.0 |
| ЗМ | ZM | 60.0 | 60.0 | 60.0 | 60.0 | 55.0 | 55.0 | 15.0 | 15.0 | 15.0 | 15.0 |
| Айм | | 62.9 | 60.8 | 60.2 | 55.7 | 49.3 | 45.0 | 17.9 | 17.4 | 18.4 | 17.7 |

төг.tog.

| Сум /soum/ | | Дундаж үнэ, 1 ширхэг /Average prices, 1 piece | | | | | | | | | | | | | |
|------------|---------|-----------------------------------------------|---------|-------------------------|---------|-----------------------------|---------|--------------------------------|---------|---------------------------------------|---------|---------------------------------------|---------|--------|---------|
| | | Хонины арьс / Sheep skin / | | | | Ямааны арьс / Goat skin / | | | | Үхрийн шир / Cattle hide/ | | Адууны шир / Horse hide / | | | |
| | | Ноостой /With wool / | | Ноосгүй /Without wool / | | Ноолууртай /With cashmere / | | Ноолуургүй /Without cashmere / | | 2 м-ээс доош урттай / Less than 2 m / | | 2 м-ээс дээш урттай / More than 2 m / | | 2008.X | 2008.XI |
| 2008.X | 2008.XI | 2008.X | 2008.XI | 2008.X | 2008.XI | 2008.X | 2008.XI | 2008.X | 2008.XI | 2008.X | 2008.XI | 2008.X | 2008.XI | | |
| АБ | AB | 2,500 | 2,500 | | | 3,000 | 3,000 | | | 28,000 | 12,000 | 30,000 | 15,000 | 24,000 | 10,000 |
| АР | AR | 2,000 | 2,500 | | | 2,500 | 2,500 | | | 25,000 | 10,000 | 30,000 | 15,000 | 24,000 | 10,000 |
| АТ | AT | 2,500 | 2,500 | | | 3,000 | 3,000 | | | 20,000 | 10,000 | 25,000 | 15,000 | 20,000 | 12,000 |
| БС | BS | 2,500 | 2,500 | | | 2,500 | 2,500 | | | 22,000 | 15,000 | 28,000 | 18,000 | 30,000 | 12,000 |
| БА | BA | 2,000 | 2,000 | | | 2,000 | 1,500 | | | 20,000 | 12,000 | 25,000 | 15,000 | 20,000 | 10,000 |
| БД | BD | 2,500 | 2,000 | | | 3,000 | 2,500 | | | 22,000 | 14,000 | 25,000 | 18,000 | 23,000 | 10,000 |
| БЖ | BJ | 2,500 | 1,800 | | | 3,000 | 2,500 | | | 20,000 | 6,000 | 30,000 | 10,000 | 25,000 | 5,000 |
| БӨ | BO | 3,500 | 2,500 | | | 3,000 | 2,500 | | | 24,000 | 10,000 | 30,000 | 12,000 | 28,000 | 10,000 |
| БХ | BKH | 2,500 | 2,500 | | | 2,000 | 2,000 | | | 20,000 | 15,000 | 28,000 | 25,000 | 20,000 | 20,000 |
| БЦ | BTS | 5,000 | 2,500 | | | 3,000 | 3,000 | | | 18,000 | 10,000 | 25,000 | 15,000 | 25,000 | 15,000 |
| БТ | BT | 2,500 | 2,500 | | | 2,000 | 2,000 | | | 25,000 | 15,000 | 30,000 | 18,000 | 20,000 | 12,000 |
| БЧ | BCH | 3,000 | 1,500 | | | 3,000 | 2,500 | | | 28,000 | 10,000 | 30,000 | 15,000 | 20,000 | 10,000 |
| БН | BN | 2,500 | 2,000 | | | 3,000 | 1,000 | | | 15,000 | 15,000 | 25,000 | 17,000 | 25,000 | 10,000 |
| БҮ | BU | 2,500 | 2,500 | | | 3,000 | 3,000 | | | 18,000 | 12,000 | 25,000 | 15,000 | 22,000 | 10,000 |
| ДХ | DKH | 2,500 | 1,500 | | | 3,000 | 2,000 | | | 23,000 | 11,000 | 28,000 | 14,000 | 25,000 | 13,000 |
| ЖА | JA | 2,500 | 2,000 | | | 2,500 | 2,500 | | | 25,000 | 14,000 | 28,000 | 16,000 | 22,000 | 12,000 |
| ЗА | ZA | 2,500 | 2,500 | | | 2,500 | 2,500 | | | 20,000 | 12,000 | 30,000 | 15,000 | 20,000 | 13,000 |
| ЛҮ | LU | 2,500 | 2,500 | | | 3,000 | 2,800 | | | 25,000 | 12,000 | 28,000 | 18,000 | 26,000 | 12,000 |
| ММ | MM | 5,000 | 2,500 | | | 2,800 | 2,800 | | | 25,000 | 15,000 | 30,000 | 18,000 | 22,000 | 12,000 |
| ӨШ | OSH | 2,000 | 2,000 | | | 2,000 | 2,000 | | | 10,000 | 10,000 | 25,000 | 10,000 | 25,000 | 6,000 |
| СҮ | SU | 1,500 | 1,500 | | | 1,500 | 1,500 | | | 5,000 | 5,000 | 10,000 | 10,000 | 10,000 | 10,000 |
| СЭ | SE | 5,300 | 2,000 | | | 3,000 | 3,000 | | | 25,000 | 13,000 | 22,000 | 16,000 | 23,000 | 13,000 |
| УГ | UG | 5,000 | 2,000 | | | 3,000 | 3,000 | | | 22,000 | 12,000 | 28,000 | 15,000 | 20,000 | 10,000 |
| ЦЭ | TSE | 5,000 | 2,000 | | | 3,500 | 2,000 | | | 21,000 | 12,000 | 27,000 | 15,000 | 28,000 | 10,000 |
| ЭР | ER | 3,000 | 3,000 | | | 2,500 | 2,500 | | | 22,000 | 22,000 | 28,000 | 28,000 | 28,000 | 15,000 |
| ЭС | ES | 2,500 | 2,500 | | | 3,500 | 3,000 | | | 18,000 | 12,000 | 30,000 | 15,000 | 20,000 | 10,000 |
| ЗМ | ZM | 2,500 | 2,500 | | | 3,000 | 2,500 | | | 20,000 | 12,000 | 28,000 | 15,000 | 22,000 | 12,000 |
| Айм | | 2,956 | 2,233 | | | 2,733 | 2,430 | | | 20,963 | 12,148 | 26,963 | 15,852 | 22,852 | 11,259 |

* Өлөн гэдэс дагуулсан арьсны үнэ болно.

* Price of sheep skin with small intestine



А Ж И Л Г Ü Й Ч Ü Ü Д

Сумдын хөдөлмөр зохицуулалтын албанд **бүртгэлтэй байгаа ажилгүйчүүдийн тоо** 2008 оны эхний 11 сард **455** болж, 2007 оны жилийн эцсээс **155** хүнээр буурч, 2008 оны 10 сарынхаас 10 хүнээр өсөв.

Ажилгүйчүүдийн **62.8** хувь буюу **286** нь эмэгтэйчүүд, **7.9** хувь нь урьд нь **ажил эрхлэж байсан**, **92.1** хувь нь **анх удаа ажил эрж байгаа** хүмүүс юм. Оны эхний 11 сард **1849** хүн ажилд орсны **21.69** хувь нь төрийн болон төсөвт байгууллагад, **20.66** хувь нь хоршоо, нөхөрлөл, компанид, **57.65** хувь нь бусад байгууллагад ажил эрхлэх болов.

Ажил эрхлэх болсон хүмүүсийн **43.05** хувь буюу **796** нь эмэгтэйчүүд. Оны эхнээс бүртгүүлсэн нийт ажилгүйчүүд **1999** байгаагийн 4.20% нь байгууллага татан буугдсан буюу орон тооны цомхтголоор, **4.65** хувь нь сургууль төгссөн, **5.0** хувь нь мэргэжлийн ажил олдохгүйгээс, **86.15** хувь нь бусад шалтгаантай байв.

Ажилгүйчүүдийг боловсролын байдлаар нь авч үзбэл **12.09%** нь дээд, **3.52%** нь тусгай дунд, **5.27%** нь мэргэжлийн анхан шатны, **46.81%** нь бүрэн дунд, **29.23%** нь бүрэн бус дунд, **3.08** % нь бага буюу боловсролгүй хүмүүс эзлэв.

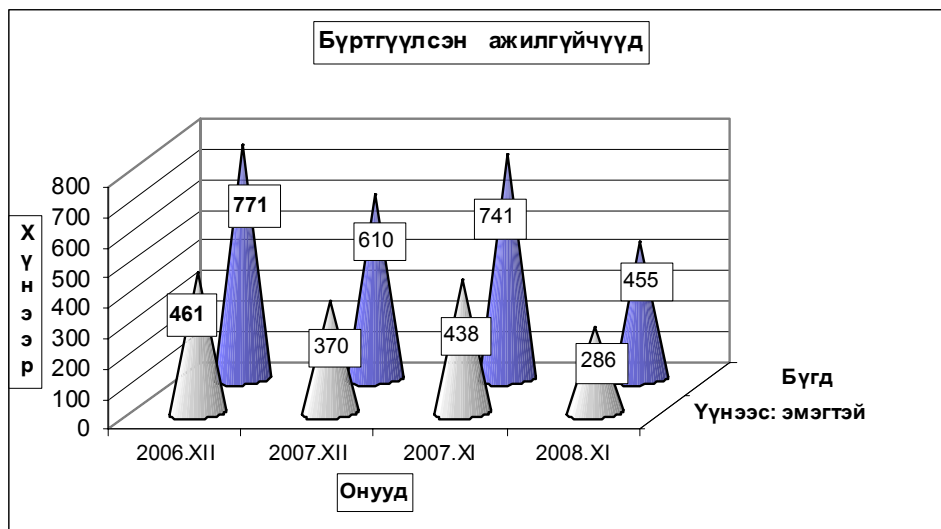
Хөдөлмөрийн насны **10000** хүнд дунджаар **79** ажилгүйчүүд ногдож байгаагийн дотор **Цээл, Баянхангай, Сүмбэр, Лүн, Зуунмод, Өндөрширээт,**

Баянжаргалан, Жаргалант сумдад харьцангуй их (**105-293** хүн) байв.

2008 оны эхний 11 сард шинэ ажлын байр 27 суманд **1647** бий болсны 381 нь энэ сард бий болсон ба нийтийг хамарсан түр ажлын байр **1165** гарав.

Шинэ ажлын байр нь өмнөх оны мөн үеэс 40.8 хувь буюу 1071 хүнээр буурав.

2008 он гарсаар хөдөлмөр халамж үйлчилгээний хэлтсээр зуучлуулан 1853 хүн ажилд оров.



Бүртгүүлсэн Ажилгүйчүүдийн тоо, тайлант хугацааны эцэст
Number of unemployed registered persons, at the end of period

| | Ажилгүйчүүд Unemployment | | | Дүнд эзлэх хувь | | ЭЗ-ийн идэвхтэй хүнд эзлэх хувь | |
|---------------------------------------------------------|-----------------------------|------------|------------|-----------------|---------------|------------------------------------|--------------|
| | 2006 | 2007 | 2008 | 2007 | 2008 | Оны эцэст | |
| | 11-30 | 11-30 | 11-30 | 11-30 | 11-30 | 2006 | 2007 |
| БҮГД TOTAL | 774 | 741 | 455 | 100.0% | 100.0% | 1.77% | 1.36% |
| үүнээс: а. урьд нь ажилтай байсан | 111 | 78 | 36 | 10.5% | 7.9% | | |
| б. анх удаа ажил эрж байгаа | 663 | 663 | 419 | 89.5% | 92.1% | | |
| Ажилгүйчүүд насны бүлгээр: Unemployment by age group | 774 | 741 | 455 | 100.0% | 100.0% | | |
| 16 - 24 настай | 153 | 158 | 125 | 21.3% | 27.5% | | |
| 25 - 34 настай | 266 | 237 | 148 | 32.0% | 32.5% | | |
| 35 - 44 настай | 234 | 216 | 116 | 29.1% | 25.5% | | |
| 45 - 60 настай | 121 | 130 | 66 | 17.5% | 14.5% | | |
| Бүгдээс-эмэгтэй Total by- female | 433 | 438 | 264 | 59.1% | 58.0% | 1.62% | 1.28% |

Бүртгүүлсэн Ажилгүйчүүдийн тоо, Боловсролын түвшингээр
Number of unemployed registered persons, by educational level

| | 2005.XII | 2006.XII | 2007.XII | 2008 он | |
|-------------------------------------------------------------|------------|------------|------------|------------|------------|
| | | | | X | XI |
| Бүгд Total | 685 | 771 | 610 | 445 | 455 |
| үүнээс:Эмэгтэй of whom female | 394 | 461 | 370 | 264 | 286 |
| Дээд боловсролтой Higher education | 64 | 97 | 88 | 51 | 55 |
| Тусгай дүнд боловсролтой Specialized secondary education | 54 | 64 | 20 | 22 | 16 |
| Мэргэжлийн анхан шатны Skilled workers | 45 | 61 | 24 | 29 | 24 |
| Бүрэн дүнд Completed secondary school | 229 | 230 | 283 | 178 | 213 |
| Бүрэн бус дүнд Non-completed secondary school | 260 | 289 | 189 | 146 | 133 |
| Бага Completed primary school | 29 | 25 | 6 | 17 | 12 |
| Боловсролгүй Uneducated persons | 4 | 5 | | 2 | 2 |

Ажилгүйдлийн шалтгаан
UNEMPLOYED

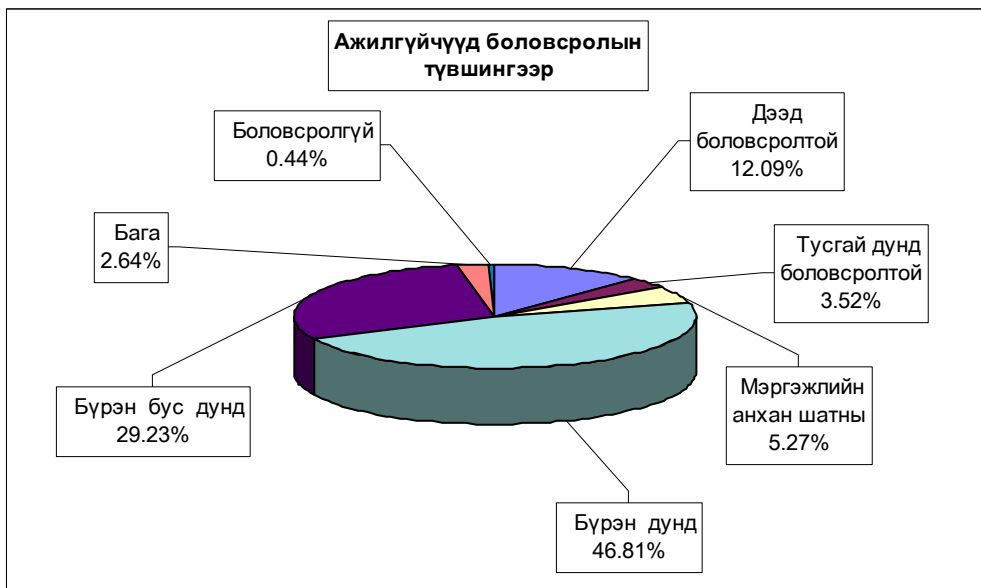
| | Оны эхний 11 сард In the first 11 months | | Тухайн сард particular months | |
|-------------------------------|---------------------------------------------|--------------------------------|----------------------------------|--------------------------------|
| | БҮГД TOTAL | үүнээс Эм of whom female | БҮГД TOTAL | үүнээс Эм of whom female |
| БҮГД TOTAL | 1999 | 1001 | 391 | 201 |
| Орон тооны цомхтголоор | 21 | 13 | 0 | 0 |
| Байгууллага татан буугдсан | 63 | 49 | 0 | 0 |
| Өөр газраас шилжиж ирсэн | 25 | 15 | 0 | 0 |
| Сургууль төгссөн | 93 | 63 | 7 | 3 |
| Цэргээс халагдсан | 2 | | 1 | |
| Мэргэжлийн ажил олдоогүй | 100 | 55 | 11 | 7 |
| Бусад | 1695 | 806 | 372 | 191 |
| Ажилгүй-н бүртгэлээс хасагдса | 298 | 173 | 0 | 0 |

Бүртгүүлсэн ажилгүйчүүдээс ажилд орсон хүн
Number of unemployed entered into work

| | Оны эхний 11 сард In the first 11 months | | Тайлант сард As months | |
|--------------------------------------------------------|---------------------------------------------|--------------------------------|---------------------------|--------------------------------|
| | БҮГД TOTAL | үүнээс Эм of whom female | БҮГД TOTAL | үүнээс Эм of whom female |
| БҮГД TOTAL | 1853 | 796 | 381 | 179 |
| Улсын үйлдвэрийн газарт State enterprise | 48 | 7 | 1 | 1 |
| Төрийн, төсөвт байгууллагад Government organization | 353 | 147 | 77 | 30 |
| Компани Company | 354 | 124 | 60 | 16 |
| Хоршоо Cooperative | 28 | 14 | 9 | 4 |
| Бусад газарт Others | 1070 | 504 | 234 | 128 |

**Ажилгүйчүүдийн тоог сумдаар үзүүлбэл.
UNEMPLOYED, BY - SOMS.**

| | Ажилгүйчүүд Unemployed | | | | Дүнд эзлэх хувь Composition, % | | | |
|--------------------|---------------------------|---------------|---------------|---------------|-----------------------------------|---------------|---------------|---------------|
| | 2006 12-30 | 2007 12-30 | 2007 11.30 | 2008 11-30 | 2006 12-30 | 2007 12-30 | 2007 11.30 | 2008 11-30 |
| Алтанбулаг | 15 | 22 | 18 | 17 | 1.9% | 3.6% | 2.4% | 3.74% |
| Аргалант | 9 | 9 | 22 | 2 | 1.2% | 1.5% | 3.0% | 0.44% |
| Архуст | 27 | 15 | 15 | 5 | 3.5% | 2.5% | 2.0% | 1.10% |
| Батсүмбэр | 45 | 57 | 45 | 4 | 5.8% | 9.3% | 6.1% | 0.88% |
| Баян | 3 | 8 | 12 | 2 | 0.4% | 1.3% | 1.6% | 0.44% |
| Баяндэлгэр | 1 | 11 | 12 | 2 | 0.1% | 1.8% | 1.6% | 0.44% |
| Баянжаргалан | 22 | 23 | 25 | 11 | 2.9% | 3.8% | 3.4% | 2.42% |
| Баян-Өнжүүл | 6 | 10 | 10 | 13 | 0.8% | 1.6% | 1.3% | 2.86% |
| Баянхангай | 21 | 5 | 28 | 17 | 2.7% | 0.8% | 3.8% | 3.74% |
| Баянцагаан | 12 | 22 | 24 | 6 | 1.6% | 3.6% | 3.2% | 1.32% |
| Баянцогт | 17 | 20 | 21 | 6 | 2.2% | 3.3% | 2.8% | 1.32% |
| Баянчандмань | 19 | 10 | 49 | 5 | 2.5% | 1.6% | 6.6% | 1.10% |
| Борнуур | 30 | 35 | 34 | 9 | 3.9% | 5.7% | 4.6% | 1.98% |
| Бүрэн | 19 | 1 | 5 | 3 | 2.5% | 0.2% | 0.7% | 0.66% |
| Дэлгэрхаан | 19 | 5 | 8 | 7 | 2.5% | 0.8% | 1.1% | 1.54% |
| Жаргалант | 35 | 47 | 50 | 39 | 4.5% | 7.7% | 6.7% | 8.57% |
| Заамар | 16 | 9 | 9 | 26 | 2.1% | 1.5% | 1.2% | 5.71% |
| Лүн | 28 | 6 | 6 | 27 | 3.6% | 1.0% | 0.8% | 5.93% |
| Мөнгөнморьт | 8 | 4 | 5 | 5 | 1.0% | 0.7% | 0.7% | 1.10% |
| Өндөрширээт | 6 | 24 | 23 | 14 | 0.8% | 3.9% | 3.1% | 3.08% |
| Сүмбэр | 12 | 13 | 17 | 18 | 1.6% | 2.1% | 2.3% | 3.96% |
| Сэргэлэн | 13 | 4 | 24 | 10 | 1.7% | 0.7% | 3.2% | 2.20% |
| Угтаал | 21 | 12 | 15 | 11 | 2.7% | 2.0% | 2.0% | 2.42% |
| Цээл | 8 | 15 | 26 | 46 | 1.0% | 2.5% | 3.5% | 10.11% |
| Эрдэнэ | 27 | 11 | 12 | 5 | 3.5% | 1.8% | 1.6% | 1.10% |
| Эрдэнэсант | 38 | 10 | 32 | 14 | 4.9% | 1.6% | 4.3% | 3.08% |
| Зуунмод | 294 | 202 | 194 | 131 | 38.1% | 33.1% | 26.2% | 28.79% |
| Аймгийн дүн | 771 | 610 | 741 | 455 | 100.0% | 100.0% | 100.0% | 100.0% |



10000 ХҮН АМД НОГДОХ АЖИЛГҮЙЧҮҮДИЙГ СУМДААР ҮЗҮҮЛБЭЛ:
NUMBER OF UNEMPLOYED ENTERED INTO WORK PERSONS PER 10000 POPULATION

| | ЭЗ-ийн идэвхтэй хүн амд эзлэх хувь | | | | Ажилд орсон хүн | | Оны эхний хөдөлмөрийн насны 10000 хүнд ногдох ажилгүйчүүд | | | |
|--------------------|---------------------------------------|---------------|---------------|---------------|--------------------|-----------------|--------------------------------------------------------------|---------------|---------------|---------------|
| | 2006 12-30 | 2007 12-30 | 2007 11-30 | 2008 11-30 | Оны эхнээс | Тайлант сард | 2006 12-30 | 2007 12-30 | 2007 11-30 | 2008 11-30 |
| | Алтанбулаг | 0.85% | 1.25% | 1.00% | 0.97% | 12 | 8 | 74 | 110 | 89 |
| Аргалант | 0.86% | 0.83% | 2.10% | 0.18% | 41 | 5 | 73 | 70 | 177 | 15 |
| Архуст | 4.16% | 3.27% | 2.30% | 1.09% | 60 | 13 | 302 | 168 | 168 | 56 |
| Батсүмбэр | 1.30% | 1.78% | 1.30% | 0.12% | 148 | 5 | 114 | 139 | 114 | 10 |
| Баян | 0.33% | 0.84% | 1.30% | 0.21% | 51 | 46 | 23 | 60 | 93 | 15 |
| Баяндэлгэр | 0.16% | 1.66% | 1.90% | 0.30% | 18 | 6 | 13 | 142 | 161 | 26 |
| Баянжаргалан | 2.55% | 2.38% | 2.90% | 1.14% | 58 | | 223 | 222 | 253 | 106 |
| Баян-Өнжүүл | 0.41% | 0.65% | 0.70% | 0.85% | 19 | 7 | 37 | 60 | 62 | 78 |
| Баянхангай | 3.30% | 0.70% | 4.40% | 2.38% | 60 | 11 | 214 | 56 | 286 | 189 |
| Баянцагаан | 0.87% | 1.64% | 1.70% | 0.45% | 32 | 5 | 80 | 151 | 160 | 41 |
| Баянцогт | 1.53% | 1.98% | 1.90% | 0.60% | 57 | | 133 | 156 | 165 | 47 |
| Баянчандмань | 1.75% | 0.79% | 4.50% | 0.39% | 64 | | 90 | 46 | 231 | 23 |
| Борнуур | 1.16% | 1.27% | 1.30% | 0.33% | 89 | | 104 | 116 | 118 | 30 |
| Бүрэн | 1.09% | 0.06% | 0.30% | 0.18% | 24 | | 99 | 5 | 26 | 16 |
| Дэлгэрхаан | 1.95% | 0.46% | 0.80% | 0.64% | 47 | 7 | 160 | 41 | 67 | 58 |
| Жаргалант | 1.18% | 1.53% | 1.70% | 1.27% | 84 | 54 | 95 | 126 | 136 | 105 |
| Заамар | 0.56% | 0.30% | 0.30% | 0.88% | 84 | | 42 | 24 | 24 | 69 |
| Лүн | 2.32% | 0.53% | 0.50% | 2.37% | 6 | | 173 | 36 | 37 | 163 |
| Мөнгөнморьт | 1.05% | 0.46% | 0.70% | 0.58% | 18 | 7 | 67 | 32 | 42 | 41 |
| Өндөрширээт | 0.60% | 2.25% | 2.30% | 1.31% | 97 | 10 | 49 | 187 | 189 | 109 |
| Сүмбэр | 1.24% | 1.46% | 1.80% | 2.01% | 67 | | 104 | 119 | 148 | 164 |
| Сэргэлэн | 1.35% | 0.37% | 2.50% | 0.92% | 48 | 34 | 109 | 31 | 201 | 77 |
| Угтаал | 1.77% | 0.97% | 1.30% | 0.89% | 49 | 13 | 137 | 83 | 98 | 76 |
| Цээл | 0.84% | 1.48% | 2.70% | 4.53% | 66 | 45 | 52 | 96 | 168 | 293 |
| Эрдэнэ | 1.58% | 0.59% | 0.70% | 0.27% | 103 | | 126 | 49 | 56 | 22 |
| Эрдэнэсант | 1.97% | 0.48% | 1.70% | 0.67% | 45 | 15 | 116 | 31 | 98 | 44 |
| Зуунмод | 4.35% | 2.91% | 2.90% | 1.89% | 406 | 90 | 311 | 205 | 205 | 133 |
| Аймгийн дүн | 1.77% | 1.36% | 1.70% | 1.02% | 1853 | 381 | 137 | 106 | 131 | 79 |

ШИНЭЭР БИЙ БОЛСОН АЖЛЫН БАЙР

| | 2007-11 | Эдийн засгийн салбарын ангиллаар | | | | | | | | | | | | | | | Нийтийг хамарсан түр ажлын байр | | | | |
|--------------------|-------------|----------------------------------|----------------|------------|-----------|------------|-----------|-----------|-----------|------------|-----------|-----------|-----------|---|-----------|-----------|------------------------------------------|---|--|--|-------------|
| | | 2008-11 | | А | С | D | M | E | F | G | H | I | O | K | J | L | | N | | | |
| | | оны эхнээс | тухайн сард | | | | | | | | | | | | | | | | | | |
| Алтанбулаг | 28 | 11 | 3 | 3 | | 2 | | | 1 | 3 | | | | | | 2 | | | | | 100 |
| Аргалант | 59 | 58 | 20 | 21 | | 8 | | 1 | 15 | 3 | 2 | 5 | | 1 | 1 | 1 | | | | | |
| Архуст | 109 | 39 | 15 | 6 | | 17 | | | | 3 | | 1 | 8 | | 4 | | | | | | |
| Батсүмбэр | 91 | 95 | 9 | 54 | | 8 | 7 | | 3 | 6 | 3 | 4 | 3 | | 2 | 4 | 1 | | | | |
| Баян | 44 | 55 | 15 | 5 | 3 | 10 | 9 | 1 | | 2 | | 7 | | 1 | | 17 | | | | | |
| Баяндэлгэр | 51 | 24 | 16 | 1 | | 18 | | | | 2 | | | 2 | | | 1 | | | | | 50 |
| Баянжаргалан | 87 | 40 | | 2 | 31 | 2 | 1 | | | 4 | | | | | | | | | | | 40 |
| Баян-Өнжүүл | 69 | 17 | 6 | 2 | | 8 | 1 | | | | 2 | | | | | 3 | 1 | | | | |
| Баянхангай | 64 | 28 | | 8 | | 2 | | | | 7 | 7 | | 2 | | 1 | | 1 | | | | 13 |
| Баянцагаан | 49 | 10 | 3 | 3 | 4 | | | | | 1 | | | | | | 2 | | | | | |
| Баянцогт | 54 | 93 | 57 | 50 | | 33 | | | | | | 2 | 2 | | | | | 6 | | | 50 |
| Баянчандмань | 175 | 53 | | 1 | | 3 | 23 | 5 | 5 | 6 | 4 | 1 | 3 | | | 2 | | | | | 28 |
| Борнуур | 207 | 87 | | 45 | 25 | 6 | | | | 2 | 3 | 1 | | | | | 5 | | | | 140 |
| Бүрэн | 49 | 24 | 6 | 6 | | 5 | 2 | | | 6 | | | 1 | | | 4 | | | | | |
| Дэлгэрхаан | 56 | 31 | 14 | 10 | | 1 | 3 | | | 3 | 1 | 2 | | 1 | 7 | 3 | | | | | |
| Жаргалант | 243 | 73 | 14 | 8 | | 41 | 6 | | | 9 | | 1 | 1 | | 1 | 6 | | | | | 180 |
| Заамар | 103 | 121 | 1 | 63 | 9 | 9 | | | | 16 | 6 | 12 | | 1 | 3 | 2 | | | | | 8 |
| Лүн | 33 | 43 | | 35 | | 3 | | | | | 3 | | | | | 1 | | | | | |
| Мөнгөнморьт | 51 | 12 | 1 | 3 | | 2 | 2 | | | 1 | | 2 | | | 1 | 1 | | | | | |
| Өндөрширээт | 63 | 55 | | 41 | | 5 | | | | 1 | 1 | 2 | 5 | | | | | | | | 15 |
| Сүмбэр | 169 | 20 | | 8 | | 6 | 1 | | | 2 | 1 | | 1 | | | 1 | | | | | 120 |
| Сэргэлэн | 54 | 59 | 42 | 12 | | 3 | 1 | | | 3 | | | | | | 40 | | | | | |
| Угтаал | 83 | 44 | 11 | 28 | | 3 | | | | 9 | 3 | | 1 | | | | | | | | |
| Цээл | 102 | 99 | 72 | 73 | | 2 | 3 | | 2 | 6 | 3 | 3 | 5 | | | 2 | | | | | 18 |
| Эрдэнэ | 74 | 60 | | 1 | 9 | 12 | 10 | 1 | 1 | 1 | 1 | 6 | 9 | | 2 | 3 | 4 | | | | |
| Эрдэнэсант | 90 | 42 | 9 | 23 | 1 | 6 | | | | 5 | | 2 | 3 | | | 2 | | | | | |
| Зуунмод | 525 | 354 | 66 | 21 | | 117 | 1 | 2 | 27 | 35 | 11 | 61 | 27 | | 4 | 13 | 35 | | | | 403 |
| Аймгийн дүн | 2782 | 1647 | 380 | 533 | 82 | 317 | 84 | 11 | 78 | 115 | 58 | 87 | 90 | | 17 | 93 | 82 | | | | 1165 |

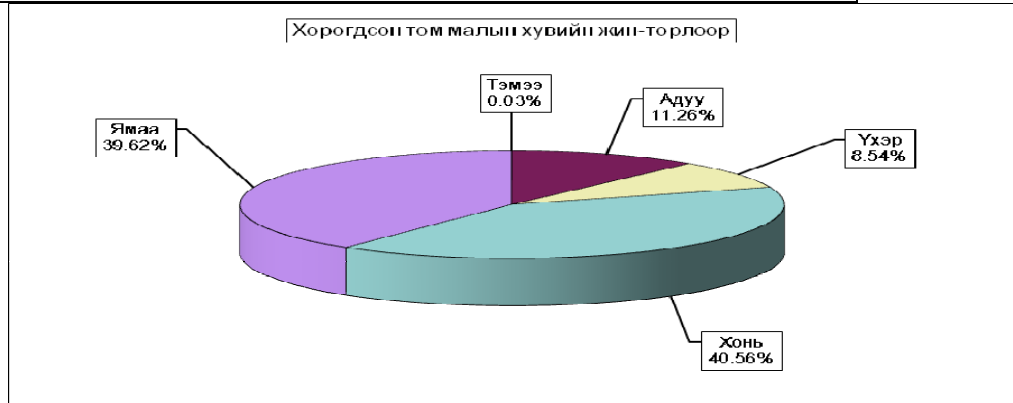
Тайлбар:А-ХАА ,ан агнуур, ойн аж ахуй, С-Уул уурхай олборлолт, D-Боловсруулах үйлдвэр , М-Боловсрол
 Е-Цахилгаан , хийн үйлдвэрлэл , усан хангамж , F-Барилга , G-Бөөний болон жижиглэн худалдаа,гэр ахуй
 Н-Зочид буудал зоогийн газар, I-Тээвэр , аж ахуй холбоо, О-Олон нийт бие хүнд үзүүлэх үйлчилгээ
 К- Үл хөдлөх хөрөнгө , түрээс бизнесийн үйл ажиллагаа ,
 L- Төрийн удирдлага ба батлан хамгаалах үйл ажиллагаа , албан журмын нийгмийн хамгаалал ,
 И-Эрүүл мэнд нийгмийн хамгаалал,J-санхүүгийн зуучлалын үйл ажиллагаа

Том малын зүй бус хорогдол

12 сарын 1-ний байдлаар оны эхний малын 3.02 хувь буюу 79430 том мал зүй бусаар хорогдлоо. Оны эхний тэмээний 1.04 адууны 3.15, үхрийн 20.49, хонины 2.51, ямааны 7.91 хувь нь тус бүр хорогдов.

Хамгийн их хорогдолтой 5 сум **Дэлгэрхаан, Бүрэн, Баян-Өнжүүл, Алтанбулаг, Архуст** сумд оны эхний малынхаа 18.40-3.98 хувь 24608-2134 том мал зүй бусаар хорогдуулсан нь аймгийн бүх хорогдлын 77.04 хувийг (бүгд 61196) толгой эзлэв.

| Том малын зүй бус хорогдол - Natural losses of adult animals | | | | | | | | | | | | | | | | | | | | | | | | | | | |
|--------------------------------------------------------------|---------------------------------------|-------|--------|--------|--------|--------|------------------------------------------------------------------------|-------|--------|--------|--------|--------|--------------------|-------|--------|-------|------|--------|---------------------------------------------------|-------------------------------------------------------|---------------------------------|--------|--------|---------------------------------------------------|-------------------------------------------------------|--------|-------|
| | Хорогдсон том мал - толгой | | | | | | үүхээс - өвчнөөр үхсэн мал of which losses animals due to the diseases | | | | | | Хорогдсон хээлтэгч | | | | | | Эзлэх хувь share of | | Оны эхний малд эзлэх хувийн жин | | | | | | |
| | Number of losses adult animals, heads | | | | | | of which losses animals due to the diseases | | | | | | Хорогдсон хээлтэгч | | | | | | хорогдсон малд losses animals due to the diseases | өвчнөөр үхсэн малд losses animals due to the diseases | | | | | | | |
| | Малын төрлөөр - by types of animals | | | | | | of which losses animals due to the diseases | | | | | | Хорогдсон хээлтэгч | | | | | | | | | | | | | | |
| Бүгд | Тэмээ | Адуу | Үхэр | Хонь | Ямаа | Бүгд | Тэмээ | Адуу | Үхэр | Хонь | Ямаа | Бүгд | Тэмээ | Адуу | Үхэр | Хонь | Ямаа | Бүгд | Тэмээ | Адуу | Үхэр | Хонь | Ямаа | Хорогдсон малд losses animals due to the diseases | өвчнөөр үхсэн малд losses animals due to the diseases | | |
| Total | camel | horse | cattle | sheep | goat | Total | camel | horse | cattle | sheep | goat | Total | camel | horse | cattle | sheep | goat | Total | camel | horse | cattle | sheep | goat | total losses | losses animals due to the diseases | | |
| Алтанбулаг | 8783 | | 760 | 565 | 3868 | 3590 | 368 | | 48 | 75 | 135 | 110 | | | | | | 189 | | 24 | 32 | 62 | 71 | 11.06% | 4.19% | 5.08% | |
| Ардгант | 612 | | 93 | 80 | 209 | 230 | 270 | | 49 | 40 | 89 | 92 | | | | | | 438 | | 40 | 12 | 253 | 134 | 2.69% | 100% | 3.98% | |
| Архуст | 2134 | | 86 | 58 | 1540 | 450 | 2134 | | 86 | 58 | 1540 | 450 | | | | | | 395 | | 55 | 108 | 118 | 114 | 1.10% | 26.83% | 1.29% | |
| Батсүмбэр | 872 | | 125 | 304 | 232 | 211 | 234 | | 35 | 67 | 71 | 61 | | | | | | 846 | | 258 | 74 | 202 | 312 | 2.28% | | 2.87% | |
| Баян | 1809 | | 560 | 200 | 448 | 601 | | | | | | | | | | | | 125 | | 25 | 23 | 40 | 37 | 0.47% | 45.70% | 0.41% | |
| Баяндалгар | 372 | 3 | 63 | 55 | 142 | 109 | 170 | | 34 | 27 | 51 | 58 | | | | | | 350 | | 168 | 10 | 100 | 72 | 0.90% | 21.06% | 0.54% | |
| Баянкаргалан | 717 | | 382 | 14 | 196 | 125 | 151 | | 130 | 1 | 10 | 10 | | | | | | 3864 | 1 | 31 | 9 | 1992 | 1631 | 12.87% | 3.39% | 5.87% | |
| Баян-Өнжүүл | 10223 | 7 | 298 | 103 | 6154 | 3661 | 347 | | 29 | 18 | 232 | 88 | | | | | | 350 | | 65 | 285 | 65 | 285 | 0.99% | 7.61% | 1.15% | |
| Баянсангай | 788 | | 35 | 18 | 110 | 625 | 60 | | | | | | | | | | | 582 | | 1 | 285 | 86 | 112 | 98 | 2.50% | 25.74% | 1.54% |
| Баянцагаан | 1985 | 4 | 826 | 396 | 393 | 368 | 511 | 2 | 374 | 48 | 34 | 53 | | | | | | 485 | | 55 | 34 | 175 | 221 | 1.82% | 34.93% | 1.69% | |
| Баянцогт | 1443 | | 198 | 94 | 564 | 587 | 504 | | 65 | 45 | 204 | 190 | | | | | | 25 | | 2 | 4 | 12 | 7 | 0.17% | 19.57% | 0.31% | |
| Баянчандмань | 138 | | 7 | 34 | 23 | 74 | 27 | | 6 | 8 | 5 | 8 | | | | | | 100 | | 10 | 15 | 36 | 39 | 0.33% | 48.5% | 0.32% | |
| Борнуур | 260 | | 48 | 27 | 90 | 95 | 126 | | 22 | 14 | 43 | 47 | | | | | | 14398 | | 1240 | 938 | 5610 | 6612 | 30.98% | 94% | 13.72% | |
| Бүрэн | 24608 | | 2530 | 1685 | 9900 | 10493 | 23208 | | 2510 | 1550 | 9490 | 9658 | | | | | | 2946 | 3 | 318 | 308 | 702 | 715 | 19.45% | 1.10% | 18.40% | |
| Дэлгэрхаан | 15448 | 3 | 1932 | 2469 | 4527 | 6517 | 170 | | 170 | | | | | | | | | 166 | | 25 | 29 | 48 | 64 | 0.81% | 19.04% | 0.71% | |
| Жаргалант | 646 | | 91 | 84 | 270 | 201 | 123 | | 17 | 16 | 45 | 45 | | | | | | 23 | | 2 | 2 | 9 | 10 | 0.48% | 7.01% | 0.39% | |
| Замар | 385 | | 48 | 19 | 146 | 172 | 27 | | 3 | 3 | 13 | 8 | | | | | | 226 | 1 | 16 | 17 | 74 | 118 | 2.69% | 4.8% | 1.41% | |
| Лун | 2137 | 1 | 164 | 62 | 985 | 925 | 103 | | | | 61 | 42 | | | | | | 175 | | 18 | 28 | 94 | 35 | 0.56% | 28.09% | 1.13% | |
| Мөнгөнморьт | 445 | | 52 | 49 | 236 | 108 | 125 | | 2 | 5 | 95 | 23 | | | | | | 498 | | 69 | 22 | 308 | 99 | 0.79% | 20.95% | 0.55% | |
| Өндөрширээт | 630 | | 74 | 36 | 315 | 205 | 132 | | 5 | 14 | 7 | 106 | | | | | | 30 | | 4 | 19 | 7 | 7 | 0.21% | | 0.56% | |
| Сүмбэр | 163 | | 18 | 12 | 69 | 64 | | | | | | | | | | | | 893 | | 119 | 48 | 281 | 245 | 1.57% | 8.11% | 1.76% | |
| Сэргэлэн | 1246 | 2 | 225 | 83 | 481 | 455 | 101 | | 101 | | | | | | | | | 10 | | 2 | | 6 | 2 | 0.05% | 73.68% | 0.05% | |
| Угтал | 38 | | 9 | 2 | 17 | 10 | 28 | | 7 | 2 | 11 | 8 | | | | | | 168 | | 13 | 16 | 37 | 102 | 0.55% | 22% | 0.66% | |
| Цэцэг | 438 | | 34 | 28 | 82 | 294 | 98 | | 9 | 12 | 31 | 46 | | | | | | 123 | 1 | 26 | 29 | 31 | 36 | 1.06% | 24.02% | 0.67% | |
| Эрдэнэ | 845 | 2 | 162 | 151 | 246 | 284 | 203 | | 43 | 28 | 83 | 49 | | | | | | 181 | | 12 | 14 | 64 | 91 | 2.10% | 4.80% | 0.76% | |
| Эрдэнэсант | 1666 | | 101 | 84 | 713 | 788 | 80 | | 12 | 5 | 24 | 39 | | | | | | 167 | | 5 | 29 | 59 | 74 | 0.75% | 62.77% | 1.52% | |
| Зуунмод | 899 | | 20 | 69 | 260 | 250 | 376 | | 8 | 17 | 181 | 170 | | | | | | 7 | | 2818 | 1889 | 10809 | 11431 | 108% | 37.36% | 3.02% | |
| Бүгд дүн | 79430 | 22 | 8841 | 6781 | 32216 | 31470 | 29676 | 2 | 3765 | 2083 | 12483 | 11373 | | | | | | 26854 | | 7 | 2818 | 1889 | 10809 | 11431 | 108% | 37.36% | 3.02% |
| 2007-11 | 10411 | 11 | 1524 | 1029 | 4454 | 3393 | 4306 | 5 | 650 | 410 | 1702 | 1539 | | | | | | 2892 | | 5 | 533 | 410 | 1035 | 949 | 100% | 41.36% | |
| Эвр (тооцоо) | 68019 | 11 | 7417 | 5752 | 27762 | 28077 | 25370 | -3 | 3115 | 1643 | 10781 | 9834 | | | | | | 23672 | | 2 | 2285 | 1479 | 9424 | 10482 | | | |
| үү (хувиар) | 682.9% | 100% | 486.7% | 559.0% | 623.3% | 827.5% | 589.2% | -60% | 479.2% | 400.7% | 633.4% | 639.0% | | | | | | 793.8% | | 40.0% | 428.7% | 360.7% | 868.6% | 1104.5% | | | |





А Ж Ү Й Л Д В Э Р

Өмчийн бүх төрлийн аж үйлдвэрийн газрууд оны эхний 11 сард (2000 оны зэрэгцүүлсэн үнэнд шилжүүлснээр) **4006.33** сая ₮-ийн бүтээгдэхүүн үйлдвэрлэсэн нь өмнөх оны мөн үеэс **12.8 хувь** буюу **587.85** сая ₮-өөр **буурав**.

Аймгийн нийт бүтээгдэхүүний үйлдвэрлэл **буурсан** нь уул уурхай олборлох болон боловсруулах, дулааны салбарын үйлдвэрлэл өмнөх оны мөн үеэс **8.6-20.4** хувь буюу **139.08-276.07** сая ₮-өөр буурсан нь нөлөөлөв. Аймгийн үйлдвэрлэлийн голлох үүргийг гүйцэтгэдэг Да-Ди Монгол бүрмөсөн зогссон, Ажлын хувцас холдинг ХХК сүүлийн 2 сар гаруй хугацаанд ажиллаагүйгээс **290** гаруй сая ₮-ийн бүтээгдэхүүн нэмж үйлдвэрлэх боломж алдав.

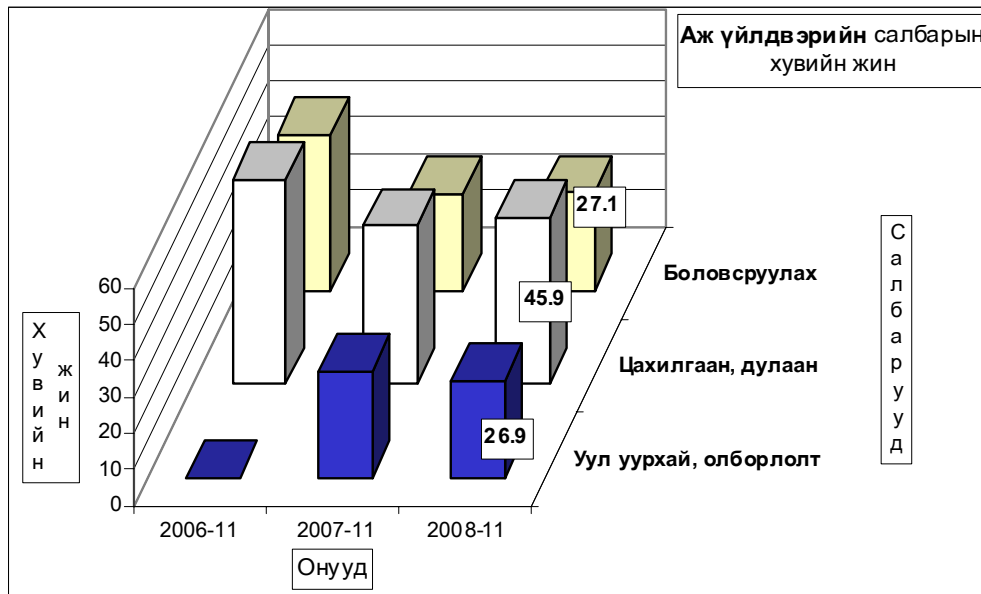
Оны үнээр нийт бүтээгдэхүүний үйлдвэрлэлтэнд эзлэх сумдын үйлдвэрлэсэн бүтээгдэхүүний хувийн жингээс үзэхэд **Зуунмод, Баянцагаан, Баянцогт, Баянчандмань, Баян, Батсүмбэр, Заамар** сумд **27.82-1.91** (эдгээр сумдын борлуулалт **81.82**) хувийг эзлэв.

Оны эхний 11 сарын байдлаар аймгийн нийт үйлдвэрлэлтэнд дулааны эрчим хүч 45.95, боловсруулах үйлдвэрлэл 27.13, ашигт малтмал олборлолт 26.92 хувийг тус тус эзлэв.

АЖ ҮЙЛДВЭРИЙН НИЙТ ҮЙЛДВЭРЛЭЛТ салбараар, 2000 оны зэрэгцүүлэх үнээр,
МЯН.ТӨГ

GROSS INDUSTRIAL OUTPUT, by division, at constant prices of 2000 / mln tog/

| АЖ ҮЙЛДВЭРИЙН САЛБАР INDUSTRIAL SECTOR | 2007 XI | 2008 XI | 2007 I-XI | 2008 I-XI | Дүнд эзлэх % Percentage share to total | | 2008 2007% |
|-----------------------------------------------------------------------------------------------------------------------------------------------------------------|---------------|---------------|-----------------|-----------------|----------------------------------------------|---------------|----------------|
| | | | | | 2007 -I-XI | 2008 -I-XI | |
| | | | | | | | |
| Нийт дүн Total | 504.14 | 258.98 | 4,594.18 | 4,006.33 | 100.0 | 100.0 | 87.20% |
| Ашигт малтмал олборлолт mining and quarrying | 23.75 | | 1,354.76 | 1,078.69 | 29.49% | 26.92 | 79.60% |
| Боловсруулах аж үйлдвэр / manufacturing/ Хүнсний бүтээгдэхүүн, ундаа үйлдвэрлэл Manufacture of food products and beverages | 219.9 | 30.27 | 1,226.0 | 1,086.92 | 26.69 | 27.13 | 88.65% |
| Хүнсний бусад бүтээгдэхүүний үйлдвэрлэл Manufacture of other food products | 17.71 | 10.14 | 247.31 | 192.82 | 5.38% | 4.81% | 77.97% |
| Сүү, сүүн бүтээгдэхүүн үйлдвэрлэл Manufacture of dairy products | 0.00 | | 13.24 | 14.91 | 0.288% | 0.372% | 112.61% |
| Үр тарианы гурил, цардуул, малын тэжээл Manufacture of grain mill products, starches, starch products, and prepared animal feeds | 0.30 | | 0.30 | | 0.01% | 0.00% | 0.00% |
| Хүнсний бусад бүтээгдэхүүний үйлдвэрлэл Manufacture of other food products | 8.20 | 8.95 | 101.99 | 88.71 | 2.22% | 2.21% | 86.98% |
| Ундаа үйлдвэрлэл/сорт ууруулах ундаа ороод/ Manufacture of beverages | 9.21 | 1.19 | 131.78 | 89.19 | 2.87% | 2.23% | 67.68% |
| Нэхмэлийн үйлдвэрлэл Manufacture of textiles | 1.42 | 1.96 | 20.93 | 19.90 | 0.46% | 0.50% | 95.11% |
| Хувцас үйлдвэрлэл, үслэг арьс боловсруулалт Manufacture of wearing apparel dressing and dyeing of fur | 29.06 | 6.24 | 377.33 | 180.77 | 8.21% | 4.51% | 47.91% |
| Арьс шир боловсруулах, ширэн эдлэл, гутал үйлдвэрлэл Tanning, dressing of leather, manufacture of luggage, handbagz saddlery harnesses, footwear | 156.10 | 5.73 | 362.50 | 545.72 | 7.89% | 13.62% | 150.54% |
| Мод, модон эдлэл Manufacture of wood and wooden products | 8.46 | 3.13 | 64.40 | 46.91 | 1.40% | 1.17% | 72.85% |
| Нийтлэх, хэвлэх, дуу бичлэг хийх ажиллагаа Publishing, printing and reproduction of recorded media | 2.04 | 0.38 | 97.37 | 51.63 | 2.12% | 1.29% | 53.02% |
| Төмрийн үйлдвэрлэл Manufacture of basic metals | 5.14 | 2.69 | 56.22 | 49.16 | 1.22% | 1.23% | 87.45% |
| Цахилгаан, дулаан, уур үйлдвэрлэл Electricity, thermal energy, steam | 260.48 | 228.71 | 2,013.38 | 1,840.73 | 43.8 | 45.95 | 91.42% |
| Цахилгаан, дулаан, уур үйлдвэрлэл Electricity, thermal energy, steam | 259.55 | 227.63 | 2005.00 | 1831.96 | 99.58 | 99.52 | 91.37% |
| Ус ариутгал, усан хангамж Collection, purification and distribution of water | 0.94 | 1.08 | 8.39 | 8.76 | 0.42 | 0.48 | 104.50% |



АЖ ҮЙЛДВЭРИЙН БҮТЭЭГДЭХҮҮНИЙ ҮЙЛДВЭРЛЭЛТ, оны үнээр мян -₮,
 SALES OF INDUSTRIAL OUTPUT, at current price m In.tog

| /сумдаар/ | Бүтэн 11 сарын гүйцэтгэл | | | Дүнд эзлэх хувь | | |
|--------------------|--------------------------|--------------------|--------------------|---------------------------|--------------|--------------|
| | 2006 он | 2007 он | 2008 он | Percentage share to total | | |
| | | | | 2006 | 2007 | 2008 |
| Алтанбулаг | 41,037.1 | 70,495.7 | 92,215.6 | 1.27 | 1.12 | 1.48 |
| Аргалант | 40,761.5 | 45,472.8 | 55,469.1 | 1.27 | 0.72 | 0.89 |
| Архуст | 22,126.9 | 78,165.7 | 93,855.0 | 0.69 | 1.24 | 1.50 |
| Батсүмбэр | 99,742.5 | 86,728.2 | 186,537.5 | 3.10 | 1.37 | 2.99 |
| Баян | 23,500.1 | 127,857.0 | 187,386.9 | 0.73 | 2.02 | 3.00 |
| Баяндэлгэр | 34,320.6 | 101,869.7 | 62,912.9 | 1.07 | 1.61 | 1.01 |
| Баянжаргалан | 18,344.1 | 17,469.4 | 30,372.0 | 0.57 | 0.28 | 0.49 |
| Баян-Өнжүүл | 28,173.4 | 37,859.9 | 57,423.4 | 0.87 | 0.60 | 0.92 |
| Баянхангай | 38,567.4 | 49,856.3 | 58,551.3 | 1.20 | 0.79 | 0.94 |
| Баянцагаан | 9,761.3 | 1,800,572.9 | 1,439,726.4 | 0.30 | 28.48 | 23.08 |
| Баянцогт | 440,565.8 | 1,107,726.7 | 1,036,560.4 | 13.68 | 17.52 | 16.62 |
| Баянчандмань | 83,063.6 | 604,040.2 | 398,890.5 | 2.58 | 9.56 | 6.40 |
| Борнуур | 58,384.5 | 67,887.8 | 81,246.4 | 1.81 | 1.07 | 1.30 |
| Бүрэн | 28,399.8 | 54,549.4 | 53,647.1 | 0.88 | 0.86 | 0.86 |
| Дэлгэрхаан | 28,748.4 | 29,830.6 | 49,127.4 | 0.89 | 0.47 | 0.79 |
| Жаргалант | 82,428.0 | 64,723.0 | 82,300.0 | 2.56 | 1.02 | 1.32 |
| Заамар | 64,477.4 | 107,863.1 | 119,178.4 | 2.00 | 1.71 | 1.91 |
| Лүн | 47,133.7 | 42,294.5 | 35,377.0 | 1.46 | 0.67 | 0.57 |
| Мөнгөнморьт | 36,788.3 | 41,873.1 | 55,371.3 | 1.14 | 0.66 | 0.89 |
| Өндөрширээт | 36,537.5 | 11,792.9 | 17,182.1 | 1.13 | 0.19 | 0.28 |
| Сүмбэр | 2,507.2 | 2,362.2 | 1,917.9 | 0.08 | 0.04 | 0.03 |
| Сэргэлэн | 28,340.5 | 79,387.9 | 76,611.5 | 0.88 | 1.26 | 1.23 |
| Угтаал | 39,422.4 | 35,652.6 | 43,771.0 | 1.22 | 0.56 | 0.70 |
| Цээл | 49,829.4 | 48,080.9 | 47,949.9 | 1.55 | 0.76 | 0.77 |
| Эрдэнэ | 34,758.2 | 35,538.6 | 65,000.8 | 1.08 | 0.56 | 1.04 |
| Эрдэнэсант | 31,716.0 | 51,720.0 | 73,902.4 | 0.98 | 0.82 | 1.18 |
| Зуунмод | 1,771,681.2 | 1,519,712.5 | 1,734,992.5 | 55.00 | 24.04 | 27.82 |
| Аймгийн дүн | 3,221,116.8 | 6,321,383.6 | 6,237,476.7 | 100.0 | 100.0 | 100.0 |
| Төвийн бүс | 1,878,993.5 | 3,508,028.9 | 3,400,969.4 | 58.33 | 55.49 | 54.52 |
| Зүүн бүс | 169,838.2 | 402,773.5 | 494,898.9 | 5.27 | 6.37 | 7.93 |
| Баруун бүс | 364,832.0 | 431,640.3 | 498,686.6 | 11.33 | 6.83 | 8.00 |
| Хойт бүс | 807,453.1 | 1,978,940.9 | 1,842,921.8 | 25.07 | 31.31 | 29.55 |

Энэ сард аж үйлдвэрийн гол нэр төрлийн 38 бүтээгдэхүүнээс 14 нэрийн бүтээгдэхүүний үйлдвэрлэл өнгөрсөн оны мөн үеэс нэмэгдлээ. Нэр төрлөөр нь үзвэл ногооны консерв, сүү, сүүн бүтээгдэхүүн, түгээсэн цэвэр ус, сувагжуулалт, монгол гутал, гэрийн мод, зүсмэл материал, алт мөнгөн эдлэл, төмөр эдлэл, шохой, цагаан тугалга, эсгий эдлэл, хөнгөн блок, угаасан ноос зэрэг бүтээгдэхүүний үйлдвэрлэл өсч, дулаан үйлдвэрлэл, монгол дээл, сүлжмэл эдлэл, эмэгтэй хослол, ажлын бээлий, савхин болон эсгий гутал, эсгий, төрөл бүрийн цамц, өмд, шорт, архи, ундаа, талх, нарийн боов, ном товхимол, хүснэгт маягт, бусад хэвлэлийн зүйл, гэрийн модон хэрэглэл, зуух пийшин, хайлуур жоншны баяжмал, үнэт металлан гоёлын зүйлс, гянтболдын баяжмал, хэрэглээний мод зэрэг 24 нэрийн бүтээгдэхүүний үйлдвэрлэл буурав.

| Гол нэр төрлийн бүтээгдэхүүн | | MAJOR COMMODITIES | Хэмжээ нэгж | unit | 2007 XI | 2008 XI | 2007 I-XI | 2008 I-XI | 2008 I-XI / 2007 I-XI |
|---------------------------------|--------------------------|-------------------------------------------------|-------------|-------------|---------|---------|-----------|-----------|-----------------------|
| Цахилгаан дулааны эрчим хүч | Үйлдвэрлэл, усан хангамж | Electricity, thermal energy band water supply | | | | | | | |
| Дул. Эрчим хүч | | Thermal energy | мян.г.кп | thous.Gcal | 30.9 | | 238.7 | 218.1 | 91.4 |
| Түгээсэн цэвэр ус | | Distribution water | мян/м3 | thous.m3 | 11.8 | | 127.9 | 144.0 | 112.6 |
| Сувагжуулалт | | Collection, purification and distribution water | мян/м3 | thous.m3 | 5.0 | | 45.0 | 47.0 | 104.4 |
| Уул уурхай, олборлох аж үйлдвэр | | Mining and quarrying | | | | | | | |
| Алт | | Gold | кг | kg | | | 0.7 | | |
| Гянтболдын баяжмал | | Tungsten concentrate | тн | tons | 0.0 | | 36.6 | 18.0 | 49.2 |
| Хайлуур Жоошны баяжмал | | Fluor spar concentrate | тн | tons | 250.0 | | 20843 | 10012.0 | 48.0 |
| Шохой | | Lime | тн | tons | 185.0 | | 1978.5 | 2248.0 | 113.6 |
| Цагаан тугалга | | | мян.тн | | | | | 34.6 | |
| Боловсруулах аж үйлдвэр | | Manufacturing "D.EEL" | | | | | | | |
| Монгол дээл, тэрлэг бүгд | | Knitted goods | ширхэг | pieces | 372 | 506 | 5686 | 5431 | 95.5 |
| Сүлжмэл эдлэл | | Leather footwear | мян.төг | thous.teg | 1414.0 | 1958.3 | 20928.3 | 19904.4 | 95.1 |
| Савхин гутал бүгд | | Leather footwear | хос | pairc | 220 | 230 | 1680 | 1457 | 86.7 |
| Эмэгтэй хослол | | Female suits | хос | pairc | 129 | 113 | 1245 | 1016 | 81.6 |
| Эсгий гутал бүгд | | felt boots | хос | pairc | 600 | 800 | 4079 | 2655 | 65.1 |
| Монгол гутал бүгд | | | хос | pairc | 5 | 0 | 5 | 28 | 560.0 |
| Хнаас | | Carpet | мян.кв.м | thous.m2 | | | | | |
| Хэрэглээний мод | | Wood as a fuel | мян.м3 | thous.m3 | | | 0.1 | | |
| Гурил | | Wheat flour | тонн | tons | | | | | |
| Талх | | Bread | тонн | tons | 6.1 | 10.2 | 122.1 | 102.8 | 84.2 |
| Нарийн боов | | bakery products | тонн | tons | 7.2 | 7.0 | 77.7 | 68.3 | 85.3 |
| Ногооны консерв | | | тонн | tons | | | 0.3 | 0.8 | 279.5 |
| Хүнсний сэмэр | | | тонн | tons | | | | | |
| Архайн гурил | | | тонн | tons | 1.2 | | 1.2 | | |
| Савхин дээл, куртк | | Leather jacket | ширхэг | pieces | | | | | |
| Костюм | | Suits | хос | pairc | | | | | |
| Гэрийн мод | | | ширхэг | pieces | 3 | 1 | 5 | 6 | |
| Гэрийн мод, модон эдлэл | | Wood and wooden articles | мян.төг | thous.teg | 6238.0 | 1363.0 | 51408.9 | 32142.8 | 62.5 |
| Ундаа | | Soft drinks | мян.литр | thous.l | | | | | 10.7 |
| Зүсмэл материал | | Sawn wood | м3 | m3 | 0.200 | 0.200 | 1.500 | 1.715 | 114.3 |
| Тэжээл | | Fodder | тонн | tons | | | | | |
| Куртка | | Jacket | ширхэг | pieces | | | | | |
| Цамц, Желет | | Sweater | ширхэг | pieces | 12075 | 60 | 305424 | 15038 | 4.9 |
| Өмд | | Trousers @ pants | ширхэг | pieces | 22380 | 28 | 181842 | 150603 | 82.8 |
| Шорт | | shorts | ширхэг | pieces | 6000 | | 55399 | | |
| Хөвөнтэй бээлий | | jeans skirt | ширхэг | pieces | 200 | 120 | 2431 | 720 | 29.6 |
| Хөнгөн блок | | | тонн | tons | 1.3 | | 1 | 3.2 | |
| Алт, мөнгөн эдлэл | | Jewellery | ширхэг | pieces | 0 | 10 | 16 | 176 | 1100.0 |
| Шахмал түүш | | | ширхэг | pieces | | | | | |
| Зуух, ундаа, пийшин | | oven, chimney | ширхэг | pieces | 18 | 7 | 68 | 44 | 64.7 |
| Төмөр эдлэл | | | мян.төг | thous.teg | 641.4 | 380.0 | 4461.6 | 5739.5 | 128.6 |
| Үнэт металлан гоёлын зүйлс | | | ширхэг | pieces | 7 | 3 | 82 | 59 | 72.0 |
| Барилгын хаалга, цонх | | Building door and windows | мян.м.кв | thous.m2 | | | | | |
| Архи, дарс | | Alcohol drinks | мян.литр | thous.l | 3.9 | 0.5 | 52.7 | 37.3 | 70.8 |
| Сошин | | Newspaper | мхдх | m.in.pr.p | | | | | |
| Ном товхимол | | Book | мхдх | m.in.pr.p | 3.4 | 0.0 | 161.1 | 85.8 | 53.3 |
| Хүснэгт маягт | | Charters | мхдх | m.in.pr.p | | | 58.5 | 11.9 | 20.3 |
| Бланк / бусад | | Blank /others/ | мян.ш | m.in.pieces | | 0.070 | 0.44 | 0.24 | 54.5 |
| Спорт хослол | | Sports clothes | хос | pairc | | | | | |
| Эсгий эдлэл | | Felt | мян.м | thous.m | 0.4 | 0.4 | 274.3 | 16.5 | 6.0 |
| Угаасан ноос | | | тонн | tons | 170.0 | 0.0 | 365.0 | 480.0 | 131.5 |
| Сүү,сүүн бүтээгдэхүүн | | Milk, milk products | мян.төг | thous.teg | 0.00 | 0.00 | 13242.5 | 14912.60 | 112.6 |

Аж үйлдвэрийн салбарын дүнгээр оны эхний 11 сард оны үнээр 6523.63 сая ₮-ийн бүтээгдэхүүн борлуулсан нь 2007 оны мөн үеийнхээс 5.0 хувь буюу 309.06 сая ₮-өөр өсөв. 2008 оны эхний 11 сард томсгосон салбараар арьс ширэн эдлэл, дулаан, модон болон төмөр эдлэл, зарим хүнсний бүтээгдэхүүн, сүлжмэл эдлэлийн бүтээгдэхүүний борлуулалт өнгөрсөн оны мөн үеэс 9.4-51.0 хувь буюу 1.21-512.32 сая ₮-өөр өссөн нь нөлөөлжээ. Оны үнээр нийт борлуулалтанд сумдын борлуулсан бүтээгдэхүүний эзлэх хувийн жингээс үзэхэд Зуунмод, Баянцагаан, Баянцогт, Баянчандмань, Баян, Батсүмбэр, Заамар сумд 30.68-1.83 (эдгээр сумдын борлуулалт 82.64) хувийг эзлэв. Аймгийн нийт борлуулалтын 35.78 хувь нь дулааны, 29.5 хувь нь боловсруулах, 34.72 хувь нь уул уурхайн аж үйлдвэрийн борлуулалт эзлэв.

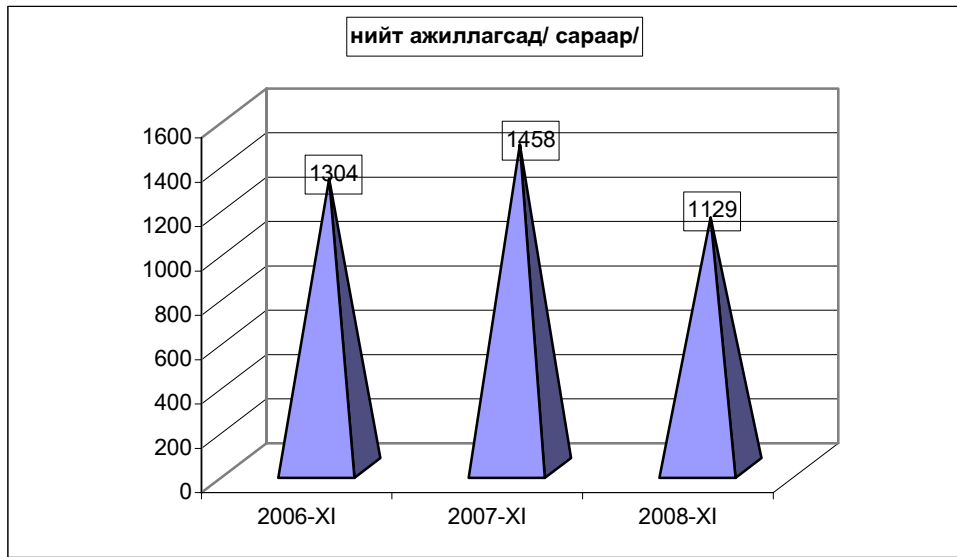
АЖ ҮЙЛДВЭРИЙН БОРЛУУЛСАН БҮТЭЭГДЭХҮҮН, оны үнээр, сая төг
SOLD PRODUCTION OF INDUSTRY, at current price, mln tog

| АЖ ҮЙЛДВЭРИЙН САЛБАР INDUSTRIAL SECTOR | 2007 XI | 2008 XI | 2007 I-XI | 2008 I-XI | Үүнээс: Гадаадад Of which: Abroad | Дүнд зэлэх % Percentage share to total | | 2008 2007% |
|-------------------------------------------------------------------------------------------------------------------------------------------------------|---------------|---------------|-----------------|-----------------|--------------------------------------------|----------------------------------------------|--------------|---------------|
| | | | | | | 2007-I-XI | 2008-I-XI | |
| Нийт дүн Total | 402.98 | 374.21 | 6,214.57 | 6,523.63 | 147.91 | 100.0 | 100.0 | 105.0 |
| Ашигт малтмал олборлолт mining and quarrying | 64.25 | | 2,368.74 | 2,267.96 | 0.0 | 38.1 | 34.8 | 95.7 |
| Боловсруулах аж үйлдвэр / manufacturing/ | 97.69 | 72.65 | 2,024.32 | 1,921.84 | 147.91 | 32.6% | 29.5% | 94.9 |
| Хүнсний бүтээгдэхүүн, ундаа үйлдвэрлэлт Manufacture of food products and beverages | 23.59 | 20.87 | 299.13 | 301.18 | | 4.81 | 4.62 | 100.7 |
| Сүү, сүүн бүтээгдэхүүн үйлдвэрлэлт Manufacture of dairy products | 0.00 | | 12.60 | 14.91 | | 4.21 | 4.95 | 118.3 |
| Үр тарианы гурил, цардуул, малын тэжээл Manufacture of grain mill products, Starches, starch products, and prepared animal feeds | 0.72 | | 0.72 | | | 0.24 | 0.00 | 0.0 |
| Хүнсний бусад бүтээгдэхүүний, үйлдвэрлэл Manufacture of other food products | 12.53 | 19.37 | 128.29 | 169.21 | | 42.89 | 56.18 | 131.9 |
| Ундаа үйлдвэрлэл/соргууруулах ундаа ороод/ Manufacture of beverages | 10.34 | 1.50 | 157.52 | 117.06 | | 52.66 | 38.87 | 74.3 |
| Нэхмэлийн үйлдвэрлэл Manufacture of textiles | 1.41 | 1.96 | 18.29 | 21.25 | | 0.29 | 0.33 | 116.2 |
| Хувцас үйлдвэрлэл, үслэг арьс боловсруулалт Manufacture of wearing apparel dressing and dyeing of fur | 42.53 | 11.35 | 580.53 | 270.82 | 147.91 | 9.34 | 4.15 | 46.7 |
| Арьс шир боловсруулах, ширэн эдлэл, гутал үйлдвэрлэл Tanning/dressing of leather, manufacture of luggage, handbag, saddlery harnesses, footwear | 8.79 | 13.63 | 981.93 | 1,121.59 | | 15.80 | 17.19 | 114.2 |
| Мод, модон эдлэл Manufacture of wood and wooden products | 19.49 | 23.38 | 120.43 | 181.80 | | 1.94 | 2.79 | 151.0 |
| Нийтлэх, хэвлэх, дуу бичлэг хийх ажиллагаа Publishing, printing and reproduction of recorded media | 0.32 | 0.38 | 11.10 | 11.08 | | 0.18 | 0.17 | 99.8 |
| Төмрийн үйлдвэрлэл Manufacture of basic metals | 1.56 | 1.08 | 12.91 | 14.12 | | 0.21 | 0.22 | 109.4 |
| Цахилгаан, дулаан, уур үйлдвэрлэл Electricity, thermal energy, steam | 241.04 | 301.57 | 1,821.51 | 2,333.83 | 0.00 | 29.31% | 35.78% | 128.1 |
| Цахилгаан, дулаан, уур үйлдвэрлэл Electricity, thermal energy, steam | 227.45 | 283.50 | 1685.62 | 2155.11 | | 92.54 | 92.34 | 127.9 |
| Ус ариутгал, усан хангамж Collection, purification and distribution of water | 13.59 | 18.06 | 135.89 | 178.72 | | 7.46 | 7.66 | 131.5 |

АЖ ҮЙЛДВЭРИЙН БҮТЭЭГДЭХҮҮНИЙ БОРЛУУЛАЛТ, оны үнээр м.ян.-т.
SALES OF INDUSTRIAL PRODUCTION, at current price m ln.tog

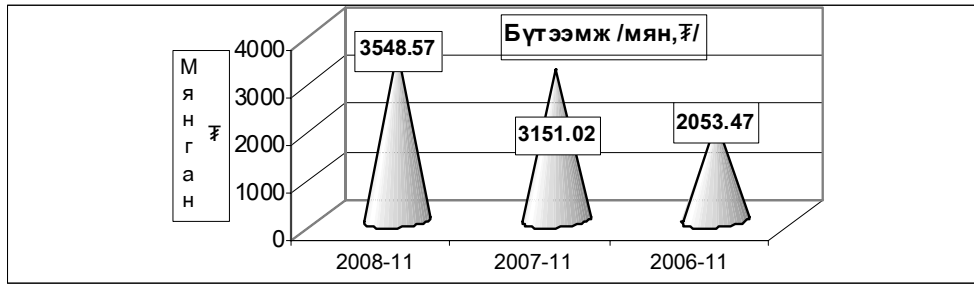
| /сум даар/ | Бүтэн 11 сарын гүйцэтгэл | | | Дүнд зэлэх хувь Percentage share to total | | |
|--------------------|--------------------------|--------------------|--------------------|----------------------------------------------|--------------|--------------|
| | 2006 он | 2007 он | 2008 он | 2006 | 2007 | 2008 |
| Алтанбулаг | 37,247.1 | 69,495.7 | 91,062.7 | 1.12 | 1.12 | 1.40 |
| Аргалант | 40,761.5 | 45,472.8 | 55,469.1 | 1.23 | 0.73 | 0.85 |
| Архуст | 21,826.9 | 78,065.7 | 93,855.0 | 0.66 | 1.26 | 1.44 |
| Батсүмбэр | 99,742.5 | 86,728.3 | 186,537.5 | 3.00 | 1.40 | 2.86 |
| Баян | 23,500.1 | 127,857.0 | 187,386.8 | 0.71 | 2.06 | 2.87 |
| Баяндэлгэр | 34,320.6 | 84,609.7 | 62,912.9 | 1.03 | 1.36 | 0.96 |
| Баянжаргалан | 18,344.1 | 17,469.4 | 30,372.0 | 0.55 | 0.28 | 0.47 |
| Баян-өнжүүл | 28,173.4 | 37,859.9 | 57,423.4 | 0.85 | 0.61 | 0.88 |
| Баянхангай | 38,567.4 | 49,856.2 | 58,551.3 | 1.16 | 0.80 | 0.90 |
| Баянцагаан | 9,761.3 | 1,800.572.7 | 1,439,726.4 | 0.29 | 28.97 | 22.07 |
| Баянцогт | 464,391.8 | 861,366.7 | 1,057,826.8 | 13.68 | 13.86 | 16.22 |
| Баянчандмань | 83,063.6 | 606,216.4 | 398,890.5 | 2.50 | 9.75 | 6.11 |
| Борнуур | 87,029.0 | 67,887.8 | 81,246.4 | 2.62 | 1.09 | 1.25 |
| Бүрэн | 28,399.8 | 52,093.4 | 52,372.1 | 0.86 | 0.84 | 0.80 |
| Дэлгэрхаан | 28,748.4 | 29,830.6 | 50,402.4 | 0.87 | 0.48 | 0.77 |
| Жаргалант | 82,428.0 | 64,723.0 | 82,300.0 | 2.48 | 1.04 | 1.26 |
| Заамар | 64,477.4 | 107,863.1 | 119,178.4 | 1.94 | 1.74 | 1.83 |
| Лүн | 47,159.7 | 42,294.5 | 35,377.0 | 1.42 | 0.68 | 0.54 |
| Мөнгөнорьт | 34,388.9 | 40,443.1 | 55,198.3 | 1.04 | 0.65 | 0.85 |
| Өндөрширээт | 36,537.5 | 11,792.9 | 17,182.1 | 1.10 | 0.19 | 0.26 |
| Сүмбэр | 2,507.2 | 2,362.2 | 1,917.9 | 0.08 | 0.04 | 0.03 |
| Сэргэлэн | 28,340.5 | 80,215.5 | 76,611.5 | 0.85 | 1.29 | 1.17 |
| Угтаал | 39,422.4 | 35,652.6 | 43,780.9 | 1.19 | 0.57 | 0.67 |
| Цээл | 49,831.4 | 48,080.9 | 47,949.9 | 1.50 | 0.77 | 0.74 |
| Эрдэнэ | 35,058.2 | 35,538.6 | 65,000.8 | 1.06 | 0.57 | 1.00 |
| Эрдэнэсант | 31,858.4 | 51,720.0 | 73,902.4 | 0.96 | 0.83 | 1.13 |
| Зуунмод | 1,834,894.6 | 1,678,502.3 | 2,001,206.5 | 55.25 | 27.01 | 30.68 |
| Аймгийн дүн | 3,320,781.7 | 6,214,571.0 | 6,523,641.0 | 100.0 | 100.0 | 100.0 |
| Төвийн бүс | 1,938,416.9 | 3,666,646.1 | 3,666,030.5 | 58.37 | 59.00 | 56.20 |
| Зүүн бүс | 167,438.8 | 383,983.5 | 494,725.8 | 5.04 | 6.18 | 7.58 |
| Баруун бүс | 365,002.4 | 429,184.2 | 498,696.5 | 10.99 | 6.91 | 7.64 |
| Хойт бүс | 849,923.6 | 1,734,757.2 | 1,864,188.2 | 25.59 | 27.91 | 28.58 |

Аж үйлдвэрийн салбарт 2008 оны 11 сард нийт 1129 хүн ажиллаж бүтээмж 3548.57 мянган ₮ байгаа нь 2007 оны мөн үеэс 12.6, 2006 оноос 72.8 хувиар тус тус өсөв.



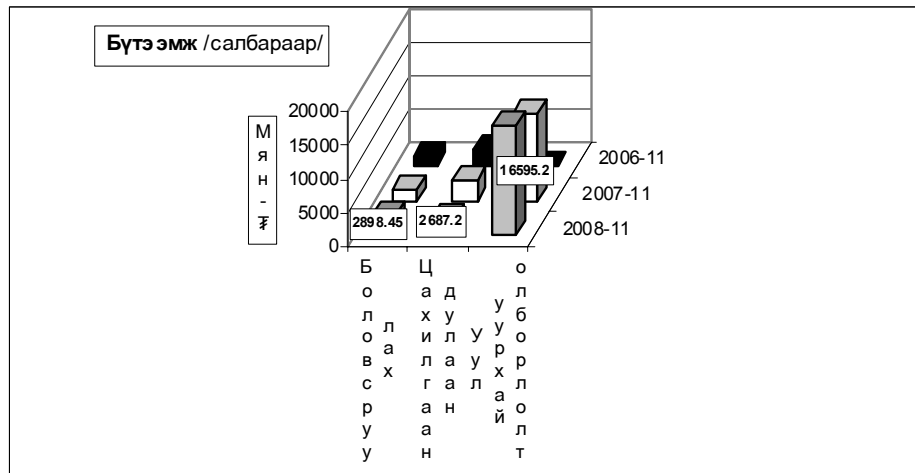
АЖ ҮЙЛДВЭРИЙН АЖИЛЛАГСДЫН ТОО, сарын эцэст
EMPLOYMENT IN INDUSTRY, at the end of the month

| АЖ ҮЙЛДВЭРИЙН САЛБАР INDUSTRIAL SECTOR | 2006 XI | 2007 XI | 2008 XI | Дүнд эзлэх хувь Percentage share to total | | | 2008% 2007% |
|------------------------------------------------------------------------------------------------------------------------------------------------------------------|--------------|--------------|--------------|----------------------------------------------|---------------|---------------|----------------|
| | | | | 2006 100 | 2007 100 | 2008 100 | |
| Нийт дүн Total | 1,304 | 1,458 | 1,129 | 100 | 100 | 100 | 77.4% |
| Ашигт малтмал олборлолт mining and quarrying | 0 | 104 | 69 | 0.00% | 7.13% | 6.11% | 66.3% |
| Боловсруулах аж үйлдвэр / manufacturing/ | 699 | 688 | 375 | 53.60% | 47.19% | 33.22% | 54.5% |
| Хүнсний бүтээгдэхүүн, ундаа үйлдвэрлэл Manufacture of food products and beverages | 72 | 103 | 106 | 5.52% | 7.06% | 9.39% | 102.9% |
| Сүү, сүүн бүтээгдэхүүн үйлдвэрлэл Manufacture of dairy products | 0 | 0 | 0 | 0.0% | 0.0% | 0.0% | 0.0% |
| Үр тарианы гурил, цардуул, малын тэжээл Manufacture of grain mill products, Starches, starch products, and prepared animal feeds | 0 | 2 | 0 | 0.0% | 1.9% | 0.0% | 0.0% |
| Хүнсний бусад бүтээгдэхүүний үйлдвэрлэл Manufacture of other food products | 36 | 58 | 53 | 50.0% | 56.3% | 50.0% | 91.4% |
| Ундаа үйлдвэрлэл/сотгууруулах ундаа ороод/ Manufacture of beverages | 36 | 43 | 53 | 50.0% | 41.7% | 50.0% | 123.3% |
| Нэхмэлийн үйлдвэрлэл Manufacture of textiles | 5 | 8 | 13 | 0.383% | 0.549% | 1.151% | 162.5% |
| Хувцас үйлдвэрлэл, үслэг арьс боловсруулалт Manufacture of wearing apparel dressing and dyeing of fur | 442 | 384 | 163 | 33.90% | 26.34% | 14.44% | 42.4% |
| Арьс шир боловсруулах, ширэн эдлэл, гутал үйлдвэрлэл Tanning, dressing of leather, manufacture of luggage, handbagz, saddlery harnesses, footwear | 101 | 119 | 38 | 7.75% | 8.16% | 3.4% | 32% |
| Мод, модон эдлэл Manufacture of wood and wooden products | 68 | 57 | 47 | 5.21% | 3.91% | 4.16% | 82.5% |
| Нийтлэх, хэвлэх, дуу бичлэг хийх ажиллагаа Publishing, printing and reproduction of recorded media | 3 | 3 | 3 | 0.230% | 0.206% | 0.266% | 100.0% |
| Төмрийн үйлдвэрлэл Manufacture of basic metals | 8 | 14 | 5 | 0.613% | 0.960% | 0.443% | 35.7% |
| Цахилгаан, дулаан, уур үйлдвэрлэл Electricity, thermal energy, steam | 605 | 666 | 685 | 46.40% | 45.68% | 60.67% | 102.9% |
| Цахилгаан, дулаан, уур үйлдвэрлэл Electricity, thermal energy, steam | 545 | 606 | 625 | 90.08 | 90.99 | 91.24 | 103.1% |
| Ус ариутгал, усан хангамж Collection, purification and distribution of water | 60 | 60 | 60 | 9.92 | 9.01 | 8.76 | 100.0% |



А Ж ҮЙЛДВЭРИЙН САЛБАРЫН ХӨДӨЛМӨРИЙН БҮТЭЭМЖ * салбараар, 2000 оны зэрэгцүүлэх үнээр
INDUSTRIAL LABOUR PRODUCTIVITY*, by division, at constant prices of 2000


| А Ж ҮЙЛДВЭРИЙН САЛБАР INDUSTRIAL SECTOR | 2006 | 2007 | 2008 | 2008% | 2008% |
|--------------------------------------------------------------------------------------------------------------------------------------------------------|----------|-----------|----------|---------|--------|
| | XI | XI | XI | 2006% | 2007% |
| Нийт дүн Total | 2,053.47 | 3151.017 | 3548.57 | 172.8% | 112.6% |
| Ашигт малтмал олборлолт mining and quarrying | 0.0 | 13026.5 | 16595.20 | 0.0% | 127.4% |
| Боловсруулах аж үйлдвэр / manufacturing/ Хүнсний бүтээгдэхүүн, ундаа үйлдвэрлэл Manufacture of food products and beverages | 1,664.42 | 1782.041 | 2898.45 | 174.1% | 162.6% |
| Сүү, сүүн бүтээгдэхүүн үйлдвэрлэл Manufacture of dairy products | 3,907.5 | 1,471.4 | 2,130.4 | 54.5% | 144.8% |
| Үр тарханы гурил, цардуул, малын тэжээл Manufacture of grain mill products, Starches, starch products, and prepared animal feeds | 100.0 | 150.0 | 0.0 | 0.0% | 0.0% |
| Хүнсний бусад бүтээгдэхүүний, үйлдвэрлэл Manufacture of other food products | 1,839.0 | 1763.631 | 1673.81 | 91.0% | 94.9% |
| Ундаа үйлдвэрлэл/сатууруулах ундаа ороод/ Manufacture of beverages | 3,331.9 | 3064.625 | 1682.92 | 50.5% | 54.9% |
| Нэхмэлийн үйлдвэрлэл Manufacture of textiles | 3,159.4 | 2616.04 | 1531.11 | 48.5% | 58.5% |
| Хувцас үйлдвэрлэл, үслэг арьс боловсруулалт Manufacture of wearing apparel, dressing and dyeing of fur | 1,191.7 | 982.62 | 1109.04 | 93.1% | 112.9% |
| Арьс шир боловсруулах, ширэн эдлэл, гутал үйлдвэрлэл Tanning, dressing of leather, manufacture of luggage, handbag, saddlery harnesses, footwear | 2,582.2 | 3046.213 | 4559.44 | 176.6% | 149.7% |
| Мод, модон эдлэл Manufacture of wood and wooden products | 716.4 | 1129.749 | 2236.05 | 312.1% | 197.9% |
| Нийтлэх, хэвлэх, дуу бичлэг хийх ажиллагаа Publishing, printing and reproduction of recorded media | 28,247.1 | 32455.687 | 17208.25 | 60.9% | 53.0% |
| Төмрийн үйлдвэрлэл Manufacture of basic metals | 2,817.6 | 4015.477 | 9832.33 | 349.0% | 244.9% |
| Цахилгаан, дулаан, уур үйлдвэрлэл Electricity, thermal energy, steam | 2,503.0 | 3023.095 | 2687.19 | 107.36% | 88.9% |
| Үүснэс Electricity, thermal energy, steam | 2,764.9 | 3308.575 | 2931.14 | 106.01 | 88.6% |
| Ус ариутгал, усан хангамж Collection, purification and distribution of water | 123.3 | 139.75 | 146.05 | 118.45 | 104.5% |



Ахуй үйлчилгээний байгууллагууд оны эхний 11 сард 396 цэгт 526 хүн ажиллаж 548976.1 мянган ₮-ийн орлого үйлчилгээний ажил хийж 278791.2 мянган ₮-ийн зардал гаргаж 118751 хүнд үйлчилжээ. Нийт орлогын 25.26 хувь нь оёдол, 25.61 хувь нь гутал, 8.37 хувь нь модон эдлэл, 15.14 хувь нь тээврийн хэрэгслийн болон ахуйн техникийн засвар, 14.45 хувь нь үсчин гоо засал, гэрэл зураг, 3.65 хувь нь халуун усны, 7.52 хувь нь бусад үйлчилгээний орлого эзлэв.

Ахуйн үйлчилгээний газруудын орлогын гүйцэтгэлийг гол нэр төрлөөр үзүүлбэл:

| Сумд | Бүгд | | Оёдол | | Гутал засвар | | Үүнээс Ахуйн техникийн засвар | | Үсчин, гоо засал | | Гэрэл зураг | | Халуун ус | |
|--------------|-----------------|-------------------------------|-----------------|-------------------------------|-----------------|-------------------------------|-------------------------------------|-------------------------------|------------------|-------------------------------|----------------|-------------------------------|----------------|-------------------------------|
| | Орлого | Үйлч- лүүлсэн хүний тоо | Орлого | Үйлч- лүүлсэн хүний тоо | Орлого | Үйлч- лүүлсэн хүний тоо | Орлого | Үйлч- лүүлсэн хүний тоо | Орлого | Үйлч- лүүлсэн хүний тоо | Орлого | Үйлч- лүүлсэн хүний тоо | Орлого | Үйлч- лүүлсэн хүний тоо |
| | Алтанбулаг | 6,022.0 | 1,290 | 4,100.0 | 136 | 490.0 | 167 | | | 627.0 | 417 | 625.0 | 390 | 180.0 |
| Аргалант | 2,522.2 | 7,349 | 750.0 | 43 | 1,240.0 | 47 | | | 196.0 | 6,410 | 221.6 | 596 | 114.6 | 253 |
| Архуст | 68,273.0 | 721 | 1,200.0 | 60 | 66,800.0 | 410 | | | | | 135.0 | 220 | 18.0 | 30 |
| Батсүмбэр | 19,781.4 | 3,793 | 12,982.0 | 1,216 | 374.0 | 114 | | | 772.0 | 760 | 1,720.0 | 726 | 647.4 | 925 |
| Баян | 15,960.0 | 8,137 | 6,980.0 | 491 | 665.0 | 300 | | | 1,100.0 | 1,195 | 1,150.0 | 2,060 | 3,260.0 | 2,980 |
| Баяндэлгэр | 24,987.6 | 3,733 | 3,714.0 | 251 | 18,090.0 | 2,035 | | | 1,212.0 | 305 | 1,203.6 | 463 | 768.0 | 679 |
| Баянжаргалан | 9,024.7 | 3,735 | 3,494.4 | 387 | 2,712.5 | 153 | | | 395.0 | 226 | 315.0 | 588 | 1,135.5 | 2,355 |
| Баян-өнжүүл | 14,067.0 | 2,095 | 5,225.0 | 331 | 327.0 | 62 | | | 680.0 | 462 | 120.0 | 92 | 1,250.0 | 765 |
| Баянхангай | 18,042.5 | 4,643 | 7,315.5 | 440 | 259.0 | 112 | | | 1,358.5 | 548 | 828.0 | 668 | 393.0 | 526 |
| Баянцагаан | 2,234.7 | 633 | 1,857.0 | 138 | | | | | | | 100.0 | 206 | 217.7 | 287 |
| Баянцогт | 1,614.9 | 1,112 | 332.0 | 54 | 80.0 | 10 | | | 159.3 | 177 | 446.3 | 564 | 316.8 | 264 |
| Баянчандмань | 12,910.3 | 5,636 | 4,234.0 | 371 | 856.0 | 527 | 620.0 | 394 | 1,103.3 | 495 | 659.0 | 721 | 135.0 | 170 |
| Борнуур | 32,206.9 | 10,811 | 9,141.9 | 580 | 2,666.3 | 254 | | | 2,410.6 | 1,845 | 1,266.4 | 1,436 | 1,887.8 | 1,788 |
| Бүрэн | 20,124.4 | 2,881 | 5,490.0 | 490 | 1,260.0 | 220 | | | 792.0 | 393 | 388.0 | 413 | 110.0 | 250 |
| Дэлгэрхаан | 2,970.0 | 672 | 1,350.0 | 85 | 620.0 | 93 | 100.0 | 35 | 350.0 | 95 | 350.0 | 354 | | |
| Жаргалант | 9,030.0 | 3,753 | 1,480.0 | 54 | 1,450.0 | 420 | 550.0 | 64 | 1,850.0 | 965 | 1,100.0 | 550 | 2,600.0 | 1,700 |
| Заамар | 5,920.0 | 3,666 | 1,500.0 | 188 | 800.0 | 270 | | | 1,320.0 | 418 | 1,350.0 | 1,146 | 950.0 | 1,644 |
| Лун | 71,335.3 | 10,871 | 9,607.9 | 1,041 | 3,894.3 | 616 | 1,782.2 | 268 | 9,213.2 | 1,210 | 2,964.1 | 1,657 | 435.0 | 435 |
| Мөнгөнморьт | 803.2 | 292 | 303.0 | 64 | | | | | 350.2 | 223 | | | | |
| Өндөрширээт | 12,867.0 | 1,300 | 2,929.0 | 186 | 4,320.0 | 61 | | | 568.0 | 178 | 1,294.0 | 464 | | |
| Сүмбэр | 1,773.0 | 121 | 832.0 | 54 | 175.0 | 15 | | | 36.0 | 12 | | | | |
| Сэргэлэн | 13,503.0 | 880 | 5,855.0 | 304 | | | | | 110.0 | 65 | 360.0 | 255 | | |
| Угтаал | 25,339.0 | 2,601 | 6,540.0 | 444 | 4,865.0 | 257 | | | 805.0 | 378 | 979.0 | 412 | | |
| Цээл | 3,981.0 | 1,429 | 1,209.0 | 48 | 658.0 | 234 | 101.0 | 12 | 1,292.0 | 569 | 721.0 | 566 | | |
| Эрдэнэ | 25,870.0 | 4,291 | 7,880.0 | 253 | 520.0 | 137 | | | 3,100.0 | 1,058 | 1,850.0 | 1,526 | 1,710.0 | 1,014 |
| Эрдэнэсант | 16,419.0 | 1,515 | 4,000.0 | 235 | 8,620.0 | 172 | | | 569.0 | 381 | | | 100.0 | 132 |
| Зуунмод | 111,394.0 | 31,091 | 28,569.0 | 3,974 | 18,854.0 | 4,993 | 10,441.0 | 867 | 17,621.7 | 4,819 | 11,208.0 | 5,409 | 3,825.0 | 2,804 |
| Дүн | 548976.1 | 118,751 | 138670.7 | 11918 | 140596.1 | 11679 | 13594.2 | 1640 | 47990.8 | 23604 | 31354.0 | 21482 | 20053.8 | 19181 |
| Төвийн бүс | 147,220.7 | 35,989 | 45,606.0 | 4,883 | 19,671.0 | 5,222 | 10,441.0 | 867 | 19,038.7 | 5,763 | 12,413.0 | 6,352 | 5,472.7 | 4,036 |
| Зүүн бүс | 144,918.5 | 20,909 | 23,371.4 | 1,506 | 88,787.5 | 3,035 | 0.0 | 0 | 6,157.2 | 3,007 | 4,653.6 | 4,857 | 6,891.5 | 7,058 |
| Баруун бүс | 176,998.2 | 29,278 | 39,941.4 | 3,157 | 25,296.3 | 2,035 | 1,983.2 | 315 | 16,267.7 | 4,170 | 8,874.1 | 5,680 | 1,988.0 | 2,987 |
| Хойт бүс | 79,838.7 | 32,575 | 29,751.9 | 2,372 | 6,841.3 | 1,387 | 1,170.0 | 458 | 6,527.2 | 10,664 | 5,413.3 | 4,593 | 5,701.6 | 5,100 |





Б а р и л г а



Барилгын гүйцэтгэгч 15 байгууллага оны эхний 11 сард **3596.33** сая ₮-ийн **барилга угсралт, засварын ажил** хийсэн нь өмнөх оны мөн үеэс **49.7** хувь буюу **1194.4** сая ₮-ийн ажил илүү гүйцэтгэв. Нийт гүйцэтгэсэн ажлын **61.4** хувь буюу **2206.9** сая ₮ нь шинээр барьсан барилга объект байна.

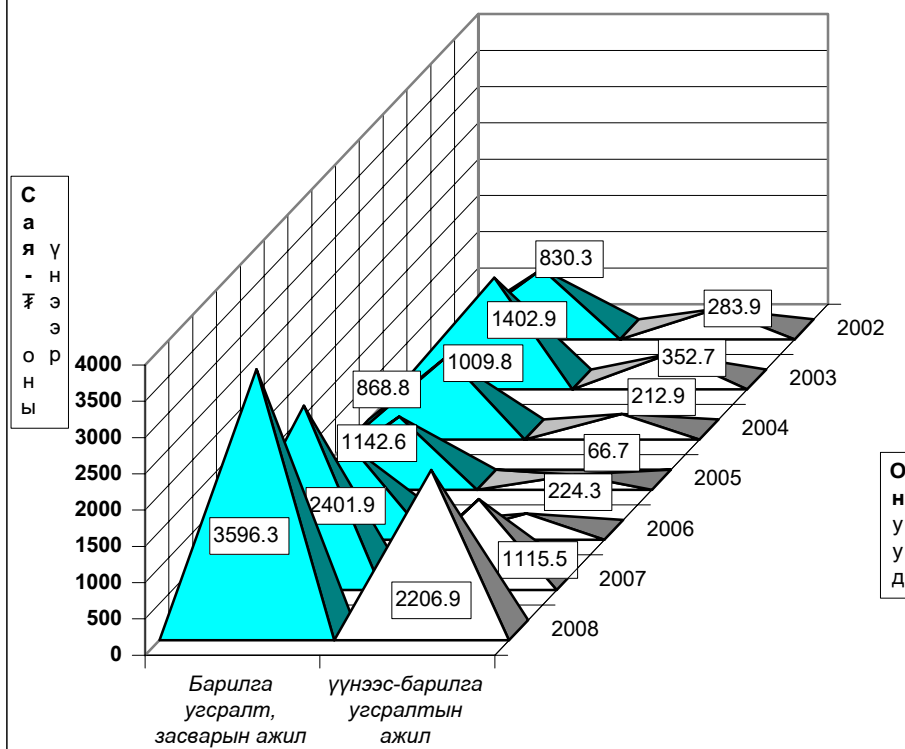
| (оны үнээр-мян.төг) | | Бүтэн 11 сар -In first 11 months | | | | | | |
|--------------------------------------------------------|--|---------------------------------------------|-----------------|------------------|---------------------|-----------|-------------------------------------|------------------|
| (at current prices - thous.tog) | | 2002 | 2003 | 2004 | 2005 | 2006 | 2007 | 2008 |
| Барилга угсралт, засварын ажил-бүгд | | 830254.6 | 1402880.7 | 1009750.8 | 868829.2 | 1142631.5 | 2401919.8 | 3596327.2 |
| Construction and repair - total | | | | | | | | |
| үүнээс-барилга угсралтын ажил | | 283872.4 | 352682.7 | 212919.8 | 66653.8 | 224295.0 | 1115515.0 | 2206894.8 |
| of which - construction | | | | | | | | |
| (мян.төг - thous.tog) | | 2008 онд | | | | | | |
| | | Гүйцэтгэсэн аж ахуйн нэгжүүд | | | Done by units | | | |
| | | Бүгд | Төрийн | Хувийн ба | | | | |
| | | Total | govern- ment | private @ | | | | |
| Барилга угсралт, засварын ажил-бүгд | | | | 3596327.2 | 917453.2 | 2678874.0 | | |
| Construction and repair- total | | | | | | | | |
| үүнээс-барилга угсралтын ажил | | | | 2206894.8 | 420654.8 | 1786240.0 | | |
| of which - construction | | | | | | | | |
| Объектын нэр-мян.төг | | 2008 оны гүйцэтгэл-Done by of 2008 year | | | 11 сард november | | Ашиглалтад орсон хүч чадал | |
| | | Жилийн эхнээс In first of beginning year | | | | | | |
| Сэлэнгэ аймгийн Жавхлантайн хайрган зам | | 39100.6 | | | | | | |
| Стадионы зам , талбайн тохижилт | | 83538.1 | | | | | | |
| Зуунмодоос Зүүндэлгэр хүртлэх асьфалтан зам | | 190560.5 | | | | | 1.5 км | |
| Хар хорин- хужиртын хатуу хучилттай зам | | 55574.1 | | | 40574.1 | | 10.4 км | |
| Арвай хээр Баянхонгорын хатуу хучилттай зам | | 51881.5 | | | 51881.5 | | 27 км | |
| Зуунмод сумын 5-р сургуулийн өргөтгөл | | 280000.0 | | | | | 450 м2 | |
| Боловсрол соёлын газрын конторын барилга | | 180000.0 | | | 45000.0 | | | |
| Зуунмод сумын төвийн гэрэлтүүлэг | | 75300.0 | | | | | 6 км | |
| Төв-ус ХК-ны гаргасан 23 худаг | | 217000.0 | | | | | 50-110 м гүн | |
| Тунгалаг-ус ХХК-ны гаргасан 14 худаг | | 140000.0 | | | | | 50-110 м гүн | |
| Баянхонгорт шинээр гаргасан 27 худаг | | 319840.0 | | | | | 50-110 м гүн | |
| Архангайд шинээр гаргасан 10 худаг | | 112000.0 | | | | | 50-110 м гүн | |
| Мөнгөнморьт сумын 75 хүүхдийн цэцэрлэг | | 199980.0 | | | | | 75 хүүхдийн | |
| Дэлгэрхаан сумын спорт цогцолбор | | 200000.0 | | | | | 450 м2 | |
| Багийн контор | | 7500.0 | | | 7500.0 | | | |
| Гэрэлтүүлэг | | 3090.0 | | | 3090.0 | | | |
| Ундны усны хашаа | | 980.0 | | | 980.0 | | | |
| Хогийн цэгийн хашаа | | 2000.0 | | | 2000.0 | | | |
| Баянцагаан суманд багийн контор | | 8600.0 | | | | | 99 м2 | |
| Сэргэлэнд Төмөр хашаа | | 3950.0 | | | | | 6900 м | |
| Сэргэлэнд Халуун ус саун | | 6000.0 | | | | | 6 хүний | |
| Өндөрширээтэд хүнсний дэлгүүр | | 5000.0 | | | | | 42 м2 | |
| Алтанбулагийн соёлын төвийн өргөтгөл | | 25000.0 | | | | | | |
| Улаанбаатар Дундговийн хайрган замын засвар | | 235214.4 | | | 45235.8 | | 275 км | |
| Улаанбаатар -Чойрийн асьфалтон замын засвар | | 65520.0 | | | 2200.0 | | 78 км | |
| Батсүмбэр сумын төвийн замын засвар | | 15000.0 | | | | | 3.3 км | |
| Зуунмод сумын төвийн асьфалтон замын засвар | | 54999.9 | | | | | 7 км | |
| Зуунмод сумаас 016-р анги хүртлэх хайрган замын засвар | | 27700.0 | | | | | 6 км | |
| Улаанбаатар-Зуунмодын замын засвар | | 4099.6 | | | | | 4 км | |
| Мандалговь-Даланзадгадын замын засвар | | 35270.0 | | | 10457.4 | | 315 км | |
| Даланзадгад-гашуун сухайтын замын засвар | | 35700.0 | | | 18906.2 | | | |
| Өндөрширээт төмөр бетон гүүрийн засвар | | 10000.0 | | | | | 320 м | |
| Баянцогтын гунын фермын модон гүүрийн засвар | | 8000.0 | | | 8000.0 | | 18 м | |

| Объектын нэр-мян.төг | үргэлжлэл | | Ашиглалтад орсон хуч чадал |
|---------------------------------------------|---------------------------------------------|---------------------|-------------------------------------|
| | 2008 оны гүйцэтгэл-Done by of 2008 year | | |
| | Жилийн эхнээс In first of beginning year | 11 сард november | |
| Бусад/гэрээлэгч, эрчимийн тооллого/зардал | 5302.0 | 5302.0 | |
| Зуунм од сумын 1 цэгийн үйлчилгээний засвар | 21000.0 | | |
| Зуунм од сумын 10-р байрны дээврийн засвар | 6500.0 | | |
| Угтаалын ЭДТГ-ын конторын засвар | 68000.0 | | |
| Зуунм од сумын 20-р байрны дээврийн засвар | 12000.0 | | |
| Зуунм од сумын 21-р байрны дээврийн засвар | 11700.0 | | |
| Тагнуулын газрын конторын засвар | 34754.0 | | |
| Жаргалантын дотуур байрны засвар | 49600.0 | | |
| Баян сумын сургуулийн засвар | 119800.0 | | |
| Нийгмийн даатгалын конторын засвар | 21000.0 | | |
| Хүмүүн цогцолбор сургуулийн гадна засвар | 9000.0 | | |
| Баянцагаан сумын номын сангийн засвар | 20000.0 | | |
| Дэлгэрхааны сургуулийн засвар | 79980.0 | | |
| Алтанбулагийн сургуулийн халаалтын засвар | 20000.0 | | |
| Зуунм од сумын 9-р байрны дээврийн засвар | 12200.0 | | |
| Зуунм од сумын 22-р байрны дээврийн засвар | 11400.0 | | |
| Онцгой байдлын газрын конторын засвар | 12500.0 | | |
| Жаргалантын дулааны засвар | 50000.0 | | |
| Баяндэлгэрийн сургуулийн засвар | 30000.0 | | |
| Архустын цэцэрлэгийн засвар | 17000.0 | | |
| Цагдаагийн газрын өргөтгөлийн засвар | 6000.0 | | |
| Угтаалын соёлын төвийн засвар | 40000.0 | | |
| Сүмбэр сумын цэцэрлэгийн засвар | 10200.0 | | 1120 м2 |
| Баянжаргалан сумын дотуур байрны засвар | 10000.0 | | 200 м2 |
| Баянжаргалан сумын сургуулийн засвар | 50000.0 | | 400 м2 |
| Баянжаргалан сумын соёлын төвийн засвар | 40000.0 | | |

**Барилга угсралт, засварын ажлын
гүйцэтгэл, барилга байгууламжийн төрлөөр**

| (мянган-төгрөг) | | | Бүтэн 11 сар | | |
|---------------------------------------------------|-------------------------------|-------------------------------------------|------------------|------------------|------------------|
| | | | 2006 он | 2007 он | 2008 он |
| 1. Шинэ барилга, өргөтгөл, шинэчлэл - бүгд | | | 224295.0 | 1115515.0 | 2206894.8 |
| ү | Орон сууцны барилга | а. Угсармал | | | |
| | | б. Тоосгон | 1780.0 | 14000.0 | |
| ү | Орон сууцны бус барилга | в. Блокон | | | |
| | | г. Бусад | | 24300.0 | |
| н | Инженерийн барилга байгууламж | а. Үйлдвэрийн | 16964.5 | 12300.0 | 11000.0 |
| | | б. Худалдаа, үйлчилгээний | 100000.0 | | |
| э | Инженерийн барилга байгууламж | в. Зочид буудал | 61000.0 | 75600.0 | |
| | | г. Эмнэлэг | | | |
| с | Инженерийн барилга байгууламж | д. Сүм хмйд | | | |
| | | е. Сургууль, соёлын | | 6000.0 | 679980.0 |
| э | Инженерийн барилга байгууламж | ж. Бусад (контор, агуулах, гарааж, бусад) | | 17315.0 | 221100.0 |
| | | з. Эрчим хүчний | | | 78390.0 |
| с | Инженерийн барилга байгууламж | б. Холбооны | | | |
| | | в. Төмөр зам | | 499000.0 | 420654.8 |
| с | Инженерийн барилга байгууламж | г. Авто зам | 44550.5 | 467000.0 | 788840.0 |
| | | д. Гүүр, гүүрэн гарц | | | 6930.0 |
| с | Инженерийн барилга байгууламж | е. Далан, суваг, шугам, сүлжээ | | | |
| | | в. Бусад (зам талбайн ажил, бусад) | | | |
| 2. Засвар - бүгд | | | 918336.5 | 1286404.8 | 1389432.4 |
| ү | Орон сууцны барилга | Орон сууцны | | 41560.0 | 53800.0 |
| | | Орон сууцны бус | 918336.5 | 770592.7 | 768834.0 |
| ү | Орон сууцны барилга | Инженерийн барилга, байгууламж | | 474252.1 | 566798.4 |
| | | | | | |
| 3. Барилга угсралт, засварын - бүгд | | | 1142631.5 | 2401919.8 | 3596327 |
| Б. ЗАСВАРЛАСАН ЗАМ, ГҮҮР | | | | | |
| А | Авто замын урт | а. Асфальт км | | 10.4 | 110 |
| | | б. Сайжруулсан км | | 298.1 | 584.3 |
| Авто замын засвар нөхөлтийн ажил (нөхөөс) м2 | | | | | 2539.4 |
| Г | Гүүр | а. бетон | | 18 | 320 |
| | | б. бусад | | | 1 |
| В | Ажиллагсад | ш уртааш м | | | 1 |
| | | м уртааш м | | | 18 |
| А | Ажиллагсад | нийт ажиллагсад | 300 | 403 | 339 |
| | | барилгын ажиллагсад | 272 | 332 | 284 |
| Ц | Цалин | барилгын инженер техникийн ажиллагсад | 38 | 48 | 41 |
| | | мэргэжлийн ажиллагсад | 217 | 233 | 214 |
| Ц | Цалин | нийт ажиллагсадын цалин | 105707.8 | 223616.2 | 336636.6 |
| | | барилгын ажиллагсадын цалин | 93746.2 | 169926.4 | 299958.0 |

Барилгын ажлын динамик.
(Бүтэн 11 сараар)





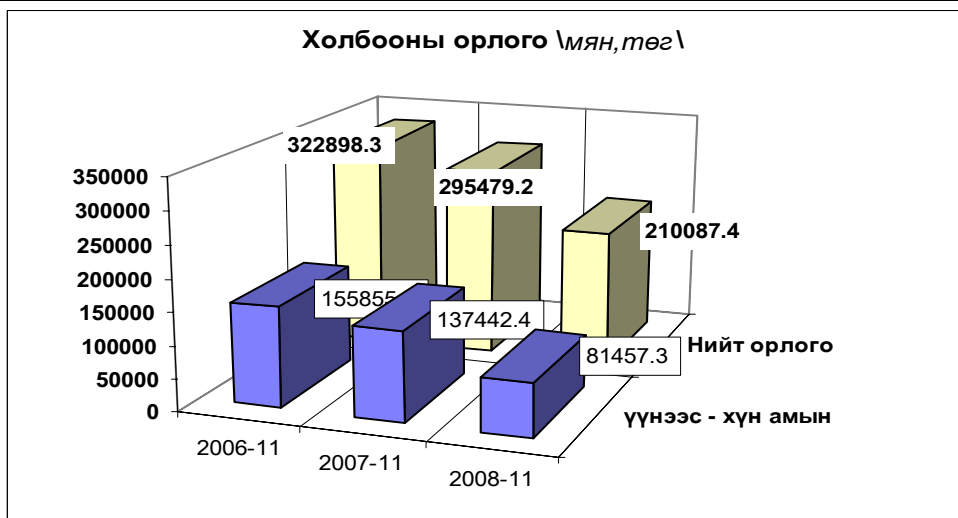
Х о л б о о

Холбоо ашиглалтын орлого оны эхний 11 сард **210087,4** мянган ₮ болж, үүнээс хүн амаас орсон орлого **81457,3** мянган ₮ болов. Орлогын хэмжээ 2007 оны мөн үеийнхээс **40,64** хувиар **буурлаа**.

Шуудан холбооны албаны үйлчилгээний орлого **48662,7** мянган ₮ болж, нийт орлогын **79,29** хувь нь хүн амд үйлчилсний орлого байна. Нийт орлогын **20,71** хувийг албан бичгийн орлого, **2.08** хувийг зорчигчдын орлого эзлэв.

Холбооны үндсэн үзүүлэлт. Эхний 11 сар
MAIN INDICATORS OF COMMUNICATION, in first 11 months

| Үзүүлэлтүүд <i>Indicators</i> | 2006 он | 2007 он | 2008 он | <u>2008</u> 2007 |
|---------------------------------------------------------------------------------|-----------------|-----------------|-----------------|---------------------|
| Нийт орлого мян-төг <i>Total revenue, at current prices thous tog</i> | 322898.3 | 295479.2 | 210087.4 | 71.1% |
| үүнээс - хүн амын <i>Of which: from population</i> | 155855.5 | 137442.4 | 81457.3 | 59.3% |
| Телефон цэг тоогоор <i>Number of telephones, to</i> | 1,833 | 1,622 | 1,639 | 101.0% |
| үүнээс: айл өрхийн | 1184 | 707 | 759 | 107.4% |
| Шуудангийн орлого <i>Postal service company</i> | 29,656.0 | 38,357.0 | 48,662.7 | 126.9% |
| үүнээс - хүн амын <i>Of which: from population</i> | 16595.2 | 32530.0 | 38585.9 | 118.6% |



Холбооны салбаруудын орлого,эхний 11 сар
REVENUE COMMUNICATION, by location, in first 11 months

| | Нийт орлого (мян, төг) | | | 2008-11% |
|--------------------|---------------------------|------------------|---------------|-------------|
| | Дүн Total thous tog | Үүнээс: хүн амын | | 2007-11 |
| | | орлого | хувийн жин | |
| Алтанбулаг | 1211.2 | 398.6 | 32.9% | 76.7 |
| Аргалант | 645.1 | 18.0 | 2.8% | 19.8 |
| Баян | 261.8 | 58.9 | 22.5% | 14.3 |
| Баянжаргалан | 3948.4 | 2705.0 | 68.5% | 77.8 |
| Баян-Өнжүүл | 1366.9 | 263.3 | 19.3% | 19.9 |
| Баянхангай | 690.0 | 461.2 | 66.8% | 42.8 |
| Баянцагаан | 4299.8 | 2374.9 | 55.2% | 55.2 |
| Баянцогт | 3360.2 | 1485.5 | 44.2% | 59.7 |
| Баянчандмань | 7568.2 | 1444.9 | 19.1% | 129.4 |
| Борнуур | 415.0 | 146.4 | 35.3% | 30.9 |
| Бүрэн | 4566.8 | 1709.0 | 37.4% | 24.6 |
| Дэлгэрхаан | 3045.7 | 1524.5 | 50.1% | 47.6 |
| Жаргалант | 2745.2 | 279.1 | 10.2% | 83.9 |
| Заамар | 1467.6 | 391.2 | 26.7% | 17.4 |
| Лүн | 7376.9 | 2639.5 | 35.8% | 59.5 |
| Өндөрширээт | 4025.6 | 2839.6 | 70.5% | 49.5 |
| Сэргэлэн | 573.2 | 110.5 | 19.3% | 31.2 |
| Угтаал | 3046.2 | 587.6 | 19.3% | 60.5 |
| Цээл | 5849.1 | 3571.4 | 61.1% | 51.9 |
| Эрдэнэсант | 1924.0 | 288.5 | 15.0% | 132.8 |
| ЗМ, Хот хооронд | 151691.5 | 58159.7 | 38.3% | 85.3 |
| Аймгийн дүн | 210078.4 | 81457.3 | 38.8% | 71.1 |

Шуудан холбооны үндсэн үзүүлэлт. Эхний 11 сар

MAIN INDICATORS OF COMMUNICATION, in first 11 months

| Үзүүлэлт | Хэлбэр | Өмнөх оны мөн үе гүй | 2008 оны эхний 11 сар | | | 2008 2007% |
|---------------------------|----------|-------------------------|-----------------------|-------|-------|---------------|
| | | | төл | гүй | ТБ% | |
| Гарах захидал | Гадаадад | 196 | 165 | 172 | 104.2 | 87.8 |
| | Дотоодод | 1110 | 1650 | 1341 | 81.3 | 120.8 |
| Албан бичиг | Гадаадад | 0 | 116 | 74 | 0.0 | |
| | Дотоодод | 7772 | 6660 | 6557 | 98.5 | 84.4 |
| Гарах илгээлт | Гадаад | 94 | 116 | 49 | 42.2 | 52.1 |
| | Дотоод | | 98 | 137 | | |
| Гарах Буухиа | Гадаад | 1 | 8 | 9 | 0.0 | 900.0 |
| | Дотоод | 1 | 236 | 83 | | 8340.0 |
| Хэвлэл захиалга (мян-шир) | | 149.3 | 270.0 | 765.0 | 283.3 | 512.4 |
| Гардуулалт (тоо) | | 18 | 220 | 492 | 223.6 | 2733.3 |
| Зорчигчид (хүн) | | 40 | | | | 0.0 |

2008 оны эхний 11 сард 14669 өвчтөн эмнэлэгт хэвтэн эмчлэгдэн гарсан нь нэг өвчтөнд дунджаар 11.7 ор хоног ногдлоо. Эрүүл мэндийн байгууллагын мэдээгээр оны эхний 11 сард 827 хүүхэд мэндэлсэн нь 2006 оны мөн үеэс 173 хүүхдээр, 2007 оныхоос 106 хүүхдээр өслөө.

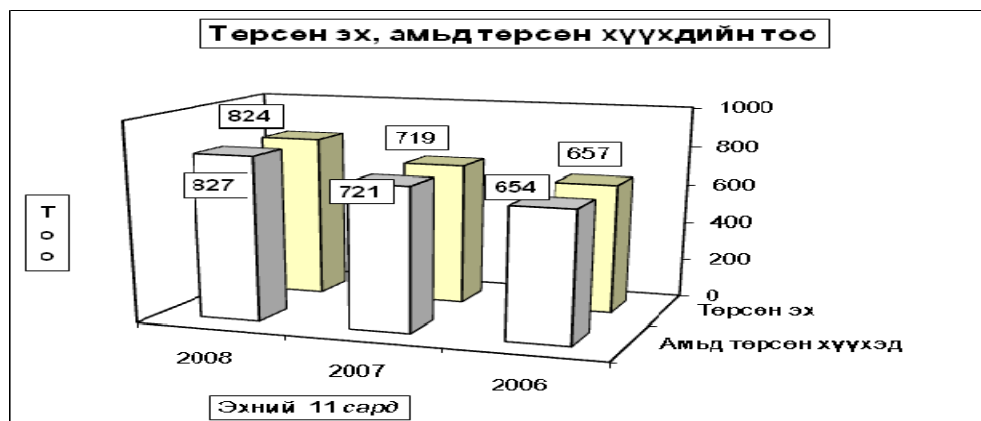
Төрөлт, эндсэн эх, хүүхдийн тоо.

(эхний 11 сар)

NUMBER OF BIRTHS, MATERNAL AND CHILD DEATH (In the first 11 months)

| | 2006 11-30 | 2007 11-30 | 2008 11-30 | 08-11-30 07-11-30 |
|--------------------------------------------------------------------------|---------------|---------------|---------------|----------------------|
| <i>Амаржсан эх (Number of mothers delivered child)</i> | 657 | 719 | 824 | 114.6% |
| <i>Амьд төрсөн хүүхэд Live births</i> | 654 | 721 | 827 | 114.7% |
| <i>Төрөхийн улмаас эндсэн эх Maternal deaths</i> | 0 | 0 | 0 | 0.0% |
| <i>1 хүртэлх насандаа эндсэн хүүхэд Infant mortality</i> | 9 | 4 | 5 | 125.0% |
| <i>1-4 хүртэлх насандаа эндсэн хүүхэд Child mortality (aged 1-4)</i> | 2 | 2 | 0 | 0.0% |

Он гарсаар 1 хүртэл насандаа нас барсан хүүхдийн тоо өмнөх оноос 1-ээр өслөө.



Нас барсан хүүхдийн тоо (Эхний 11 сар)

INFANT MORTALITY In the First 11 months

| | 2007 оны бүтэн 11 сар | | | 2008 оны бүтэн 11 сар | | |
|--------------------|-----------------------|------------|-----------|-----------------------|------------|-----------|
| | 0-16 | үү н э э с | | 0-16 | үү н э э с | |
| | насны бүгд | 1 хүртэл | 1-4 насны | насны бүгд | 1 хүртэл | 1-4 насны |
| Алтанбулаг | | | | 1 | 1 | |
| Баянжаргалан | | | 1 | | | |
| Борнуур | 1 | 1 | | | | |
| Жаргалант | | | | 1 | | 1 |
| Өндөрширээт | | | 1 | | | |
| Зуунмод | 3 | 3 | | 5 | 4 | 1 |
| Аймгийн дүн | 4 | 4 | 2 | 7 | 5 | 2 |

Эмнэлгийн мэдээгээр оны эхний 11 сард 336 хүн нас барсан нь өнгөрсөн оны мөн үеийнхээс 4.81 хувиар буурч, нас барсан хүний 16.66 хувь буюу 56 нь эмнэлэгт нас баржээ.

Нас барсан хүний тоо
INFANT MORTALITY In the first 11 months

| | 2007 оны бүтэн 11 сар | | 2008 оны бүтэн 11 сар | | Оны эхнээс 1000 хүнд ногдох нас баралт | | |
|--------------------|-----------------------|-----------------|-----------------------|-----------------|----------------------------------------|------------|------------|
| | Нас барсан | үүнээс эмнэлэгт | Нас барсан | үүнээс эмнэлэгт | 2006 | 2007 | 2008 |
| | Бүгд | | Бүгд | | | | |
| Алтанбулаг | 6 | 1 | 12 | 1 | 1.3 | 1.9 | 3.9 |
| Аргалант | 3 | | 2 | 0 | 1.1 | 1.6 | 1.0 |
| Архуст | 4 | 1 | 2 | 0 | 0.0 | 2.8 | 1.5 |
| Батсүмбэр | 33 | 3 | 23 | 3 | 1.9 | 5.2 | 3.5 |
| Баян | 6 | 2 | 8 | 0 | 0.5 | 2.9 | 3.8 |
| Баяндэлгэр | 3 | | 3 | 0 | 1.7 | 2.7 | 2.6 |
| Баянжаргалан | 6 | 1 | 6 | 1 | 0.6 | 3.8 | 3.7 |
| Баян-Өнжүүл | 5 | 1 | 7 | 1 | 1.2 | 2.0 | 2.7 |
| Баянхангай | 5 | 1 | 8 | 1 | 1.3 | 3.3 | 2.4 |
| Баянцагаан | 12 | 3 | 9 | 0 | 2.6 | 5.2 | 6.4 |
| Баянцогт | 6 | | 4 | 0 | 2.6 | 3.0 | 1.8 |
| Баянчандмань | 18 | 1 | 8 | 1 | 2.1 | 5.4 | 4.0 |
| Борнуур | 17 | 3 | 17 | 2 | 0.2 | 3.7 | 3.6 |
| Бүрэн | 8 | 1 | 8 | 1 | 1.2 | 2.5 | 2.5 |
| Дэлгэрхаан | 11 | 2 | 12 | 1 | 2.5 | 5.5 | 6.0 |
| Жаргалант | 25 | 1 | 24 | 5 | 1.2 | 4.4 | 4.2 |
| Заамар | 13 | 3 | 20 | 4 | 1.2 | 2.2 | 3.4 |
| Лүн | 10 | 1 | 7 | 0 | 2.7 | 4.0 | 2.8 |
| Мөнгөнморьт | 7 | 1 | 11 | 1 | 1.0 | 3.7 | 5.8 |
| Өндөрширээт | 11 | 3 | 7 | 3 | 1.1 | 5.7 | 3.5 |
| Сүмбэр | 4 | 1 | 2 | 1 | 1.9 | 2.4 | 1.2 |
| Сэргэлэн | | | 3 | 0 | 0.0 | 0.0 | 1.6 |
| Угтаал | 9 | 2 | 15 | 0 | 1.3 | 3.7 | 6.6 |
| Цээл | 7 | 4 | 8 | 2 | 2.0 | 2.9 | 3.4 |
| Эрдэнэ | 20 | 4 | 14 | 4 | 2.9 | 5.8 | 3.9 |
| Эрдэнэсант | 18 | 1 | 24 | 1 | 2.0 | 3.6 | 4.8 |
| Зуунмод | 86 | 22 | 72 | 23 | 3.2 | 5.9 | 4.9 |
| Аймгийн дүн | 353 | 63 | 336 | 56 | 1.8 | 4.0 | 3.8 |

Халдварт өвчнөөр 681 хүн өвчилсөн нь өмнөх оны мөн үеийнхээс 11.1 хувь буюу 96 хүнээр өсч, Вируст гепотит, Цусан суулга, Ёлом, Бруцеллөз зэрэг өвчнөөр өвчлөгчид өмнөх оны мөн үеэс өсчээ.

Өвчлөл: Зуунмод, Архуст, Эрдэнэ, Баянхангай, Лүн, Баянцогт зэрэг сумдад өмнөх оны мөн үеэс өслөө. Зуунмод, Архуст, Эрдэнэ, Баянхангай, Баянцогт, Лүн суманд Вируст гепатит өвчлөл илүү олон тохиолдол гарлаа.

Халдварт өвчнөөр өвчлөгчдийн тоо
NUMBER OF INFECTIOUS DISEASE CASES

| | | 2006- 11-30 | | 2007- 11-30 | | 2008- 11-30 | | 08-11-30 |
|----------------|----------------------------------------|-------------|--------|-------------|--------|-------------|--------|----------|
| БҮГД / TOTAL / | | 830 | 100.0% | 611 | 100.0% | 681 | 100.0% | 111.5% |
| Y | Вируст гепатит Viral hepatitis | 88 | 10.6% | 97 | 15.9% | 248 | 36.4% | 255.7% |
| | Халдварт мэнэн Bacterial meningitis | 0 | 0.0% | 1 | 0.2% | 1 | 0.1% | 100.0% |
| | Улаан бурхан Measles | 1 | 0.1% | 0 | 0.0% | | 0.0% | |
| Y | Гахай хаадаг Mumps | 166 | 20.0% | 8 | 1.3% | 6 | 0.9% | 75.0% |
| | Салхин цэцэг Chickenpox | 18 | 2.2% | 60 | 9.8% | 18 | 2.6% | 30.0% |
| H | Сальмонеллоз Salmonella enteritis | 0 | 0.0% | 0 | 0.0% | | 0.0% | |
| | Цусан суулга Dysentery | 37 | 4.5% | 8 | 1.3% | 28 | 4.1% | 350.0% |
| Э | Балнао Typhoid fever | 0 | 0.0% | 0 | 0.0% | | 0.0% | |
| | Елом Yolom | 5 | 0.6% | 1 | 0.2% | 3 | 0.4% | 300.0% |
| Э | Сурьээ Tuberculosis | 96 | 11.6% | 94 | 15.4% | 92 | 13.5% | 97.9% |
| | Тэмбүү Syphilis | 43 | 5.2% | 37 | 6.1% | 36 | 5.3% | 97.3% |
| Э | Заг хүйтэн Gonorrhoea | 52 | 6.3% | 33 | 5.4% | 19 | 2.8% | 57.6% |
| | Трихомениаз | 89 | 10.7% | 55 | 9.0% | 42 | 6.2% | 76.4% |
| C | Бруцеллоз Brucellosis | 21 | 2.5% | 8 | 1.3% | 12 | 1.8% | 150.0% |
| | Хамуу Scabies | 0 | 0.0% | 0 | 0.0% | | 0.0% | |
| | Бусад гар хөл амны өвчин Other | 214 | 25.8% | 209 | 34.2% | 176 | 25.8% | 84.2% |

Халдварт өвчнөөр өвчлөгчдийн тоо (Сумдаар)

In the first 11 months

NUMBER OF INFECTIOUS DISEASE CASES (By SOMS)

(Бүтэн 11 сар)

| | 2007 он | | 2008 он | | 2008 он % 2007 он | | |
|--------------------|---------------|----------------------|---------------------|---------------|----------------------|----------------------|---------------------|
| | Бүгд Total | үүнээс | | Бүгд Total | | үүнээс | |
| | | гепатит hepatitis | мэнэн meningitis | | | гепатит hepatitis | мэнэн meningitis |
| Алтанбулаг | 18 | 2 | 6 | | 33.3% | | |
| Аргалант | 4 | | 1 | | 25.0% | | |
| Архуст | 1 | | 40 | 36 | 4000.0% | | |
| Батсүмбэр | 11 | | 14 | 2 | 127.3% | | |
| Баян | 13 | | 7 | 4 | 53.8% | | |
| Баяндэлгэр | | | 3 | 1 | | | |
| Баянжаргалан | 4 | | 3 | 1 | 75.0% | | |
| Баян-Өнжүүл | 7 | 2 | 5 | 4 | 71.4% | | |
| Баянхангай | 4 | | 17 | 6 | 425.0% | | |
| Баянцагаан | 10 | | 9 | 3 | 90.0% | | |
| Баянцогт | 2 | | 7 | 4 | 350.0% | | |
| Баянчандмань | 22 | 18 | 14 | 1 | 63.6% | | |
| Борнуур | 10 | 3 | 11 | 3 | 110.0% | | |
| Бүрэн | 4 | | 9 | 5 | 225.0% | | |
| Дэлгэрхаан | 1 | | 2 | | 200.0% | | |
| Жаргалант | 33 | 3 | 29 | 20 | 87.9% | | |
| Заамар | 12 | 5 | 12 | 5 | 100.0% | | |
| Лүн | 4 | 1 | 12 | | 300.0% | | |
| Мөнгөнморьт | 5 | 2 | 11 | 4 | 220.0% | | |
| Өндөрширээт | 2 | | | | | | |
| Сүмбэр | 9 | | 3 | | 33.3% | | |
| Сэргэлэн | 11 | 3 | 9 | 4 | 81.8% | | |
| Угтаал | 20 | 15 | 10 | 8 | 50.0% | | |
| Цээл | 8 | | 15 | 11 | 187.5% | | |
| Эрдэнэ | 2 | 1 | 26 | 22 | 1300.0% | | |
| Эрдэнэсант | 9 | 6 | 15 | 1 | 166.7% | | |
| Зуунмод | 385 | 35 | 391 | 103 | 101.6% | | |
| АЙМГИЙН ДҮН | 611 | 96 | 681 | 248 | 1 | 111.5% | |

Оны эхний 11 сард нийт гарсан халдварт өвчлөлд вируст гепотит 36.42, гар хөл амны өвчин 25.84, сүрьеэ 13.51, Трихомониаз 6.17, Тэмбүү 5.29, салхинцэцэг 2.64-ийг эзлэн, 10000 хүнд ногдох өвчлөл аймгийн дундаж 28 байгаа бол: Архуст 263, Зуунмод суманд 69, Цээл 47, Эрдэнэ 61, Угтаал 35, Жаргалант 35, гарчээ.

Халдварт өвчнөөр өвчлөгчдийн тоо (Сумдаар) (Бүтэн 11 сар)

NUMBER OF INFECTIOUS DISEASE CASES (By SOMS) In the first 11 months

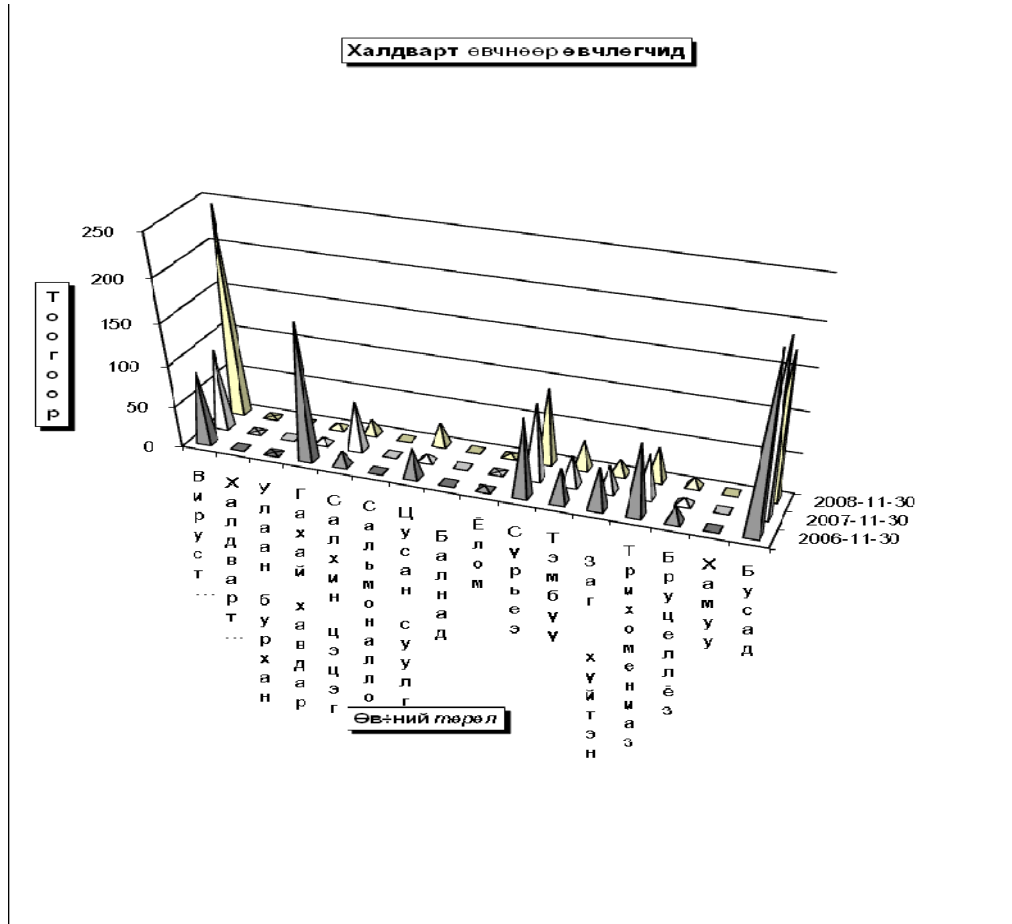
| | Бүгд Total | Б ү г Д э э с | | | | | | | | | | | | |
|---------------------|---------------|-----------------------------------------|-----------------------------------------------|------------------------------------|-----------------------------|-------------------------|----------------------------|---------------|-----------------------------|-----------------------------|--------------------|--------------------------|---------------------------------------|-------------------------------------------|
| | | Вируст гепатит viral hepatitis | Халдварт мэнийн bacterial meningitis | Салхин цэцэг chicken- pox | Цусан суулга dysenter | Гайх хавдар mumps | Улаан бурхан measles | Елом yotom | Сүрьеэ tuber- culosis | Бруцелл brucel- iosis | Тэмбүү syphills | Хүйтэн qonor- rhea | Трихомо- ниаз, trich- omoniasis | Бусад, гар хөл амны өвчлөл other |
| Алтанбулаг | 6 | | | | | | | 4 | | 1 | | | 1 | |
| Аргалант | 1 | | | | | | | | | 1 | | | | |
| Архуст | 40 | 36 | 1 | | | | | | | | | | 3 | |
| Батсүмбэр | 14 | 2 | | 1 | | | | 1 | 6 | | 1 | | 2 | |
| Баян | 7 | 4 | | | | | | | | | 1 | 2 | | |
| Баяндэлгэр | 3 | 1 | | | | | | | 1 | | | | 1 | |
| Баянжаргалан | 3 | 1 | | | | | | | 2 | | | | | |
| Баян-Өнжүүл | 5 | 4 | | | | | | | | | | 1 | | |
| Баянхангай | 17 | 6 | | | | | | | 1 | | | | 10 | |
| Баянцагаан | 9 | 3 | | | | | | | 4 | 2 | | | | |
| Баянцогт | 7 | 4 | | | | | | | 2 | 1 | | | | |
| Баянчандмань | 14 | 1 | | | 1 | 4 | | | 5 | | 1 | 2 | | |
| Борнуур | 11 | 3 | | | | | | | 6 | | | | 2 | |
| Бүрэн | 9 | 5 | | | | | | | 2 | 2 | | | | |
| Дэлгэрхаан | 2 | | | | | | | | 2 | | | | | |
| Жаргалант | 29 | 20 | | | | | | | 6 | | 1 | 2 | | |
| Заамар | 12 | 5 | | | 1 | | | | 5 | 1 | | | | |
| Лүн | 12 | | | | | | | | 5 | | 5 | | 2 | |
| Мөнгөнморьт | 11 | 4 | | | | | | | 3 | | 1 | | 3 | |
| Өндөрширээт | | | | | | | | | | | | | | |
| Сүмбэр | 3 | | | | | | | | 2 | | 1 | | | |
| Сэргэлэн | 9 | 4 | | | | | | | 1 | 2 | 1 | 1 | | |
| Угтаал | 12 | 8 | | | | | | | 1 | | 2 | | 1 | |
| Цээл | 15 | 11 | | | | | | | 1 | | | | 3 | |
| Эрдэнэ | 26 | 22 | | | | | | | 3 | 1 | | | | |
| Эрдэнэсант | 15 | 1 | | | | | | | 3 | | | 1 | 10 | |
| Зуунмод | 389 | 103 | | 17 | 26 | 2 | | 2 | 27 | 1 | 22 | 35 | 138 | |
| Аймгийн дүн | 681 | 248 | 1 | 18 | 28 | 6 | | 3 | 92 | 12 | 36 | 19 | 42 | 176 |
| Нийт өвчлөлд | | | | | | | | | | | | | | |
| эзлэх хувь | 100.0 | 36.42 | 0.15 | 2.64 | 4.11 | 0.88 | | 0.44 | 13.51 | 1.76 | 5.29 | 2.79 | 6.17 | 25.84 |

10000 хүн тутмаас халдварт өвчнөөр өвчлөгчид

INFECTIOUS DISEASES PER 10000 POPULATION

| Сумдаар (By-Soms) (Бүтэн 11 сар) | 2006 | 2007 | 2008 | вируст гепатит Viral hepatitis | | |
|-------------------------------------------|-----------|-----------|-----------|-----------------------------------|-----------|-----------|
| | | | | 2006 | 2007 | 2008 |
| Алтанбулаг | 13 | 57 | 19 | 3 | | 6 |
| Аргалант | 11 | 21 | 5 | | | |
| Архуст | 26 | 7 | 292 | | | 263 |
| Батсүмбэр | 19 | 17 | 21 | 6 | | 3 |
| Баян | 34 | 63 | 33 | | | 19 |
| Баяндэлгэр | | | 26 | | | 9 |
| Баянжаргалан | 32 | 25 | 18 | | | 6 |
| Баян-Өнжүүл | 75 | 28 | 20 | | | 16 |
| Баянхангай | 105 | 26 | 51 | | | 18 |
| Баянцагаан | 217 | 43 | 64 | 17 | | 21 |
| Баянцогт | 36 | 10 | 32 | | | 18 |
| Баянчандмань | 103 | 66 | 69 | 40 | 54 | 5 |
| Борнуур | 29 | 22 | 23 | 2 | 6 | 6 |
| Бүрэн | 24 | 12 | 28 | 6 | | 16 |
| Дэлгэрхаан | 15 | 5 | 10 | | | |
| Жаргалант | 26 | 58 | 50 | 3 | 5 | 35 |
| Заамар | 24 | 21 | 21 | 5 | 9 | 9 |
| Лүн | 35 | 16 | 48 | 8 | 8 | |
| Мөнгөнморьт | 100 | 26 | 58 | 89 | 11 | 21 |
| Өндөрширээт | 11 | 10 | | | | |
| Сүмбэр | 38 | 54 | 55 | 6 | 17 | 24 |
| Сэргэлэн | 110 | 61 | 16 | 6 | | |
| Угтаал | 46 | 82 | 44 | 4 | 62 | 35 |
| Цээл | 37 | 38 | 64 | 4 | | 47 |
| Эрдэнэ | 35 | 6 | 72 | 9 | 3 | 61 |
| Эрдэнэсант | 22 | 18 | 30 | 18 | 12 | 2 |
| Зуунмод | 352 | 262 | 264 | 16 | 24 | 69 |
| Аймгийн дүн | 94 | 69 | 77 | 10 | 11 | 28 |

Халдварт бус өвчлөл 28124 гарсны 76.68 хувь нь Зуунмод суманд, Сэргэлэн, Жаргалант, Баян, Баянцогт, Алтанбулаг сумдад 2.24-1.39 хувь нь ногдож, эдгээр 5 суманд нийт тохиолдлын 7.6 хувь ногдов.



Эмнэлэг, хяналтын зарим үйл ажиллагаа (Сумдаар) In the first 11 months

| | Эмнэл- гийн үзлэг бүгд | Ү ү н э э | | Хянал- танд бай- гаа жир- мэсэн бүгд | шинээр хянал- танд авсан | Ү ү н э э с | | Дархлаажуулалт | | | Ор хоног | Түргэн туслам жийн дууд- лага | Халд- варт бус өвчлөл бүгд |
|--------------------|---------------------------------|----------------------------------|-------------------------|--------------------------------------------------|-----------------------------------|----------------------------|--------------------|----------------------------------------------------------|------------------------------------------------|--------------|---------------|-------------------------------------------|----------------------------------------|
| | | урьд- чилан сэргий- лэх | идэвх- тэй хяналт | | | эхний З сар- тайд | 4-6 сар- тай | х а м р а г з о х и л х | х а м р а г д с а н | хувь | | | |
| Алтанбулаг | 5906 | 3568 | 160 | 21 | 45 | 41 | 4 | 151 | 138 | 91.4% | 3475 | 558 | 357 |
| Аргалант | 3485 | 1819 | 21 | 11 | 19 | 18 | 1 | 69 | 65 | 94.2% | 2150 | 379 | 102 |
| Архуст | 2143 | 838 | 149 | 9 | 24 | 19 | 4 | 59 | 58 | 98.3% | 1618 | 142 | 78 |
| Батсүмбэр | 5935 | 3214 | 395 | 92 | 165 | 147 | 18 | 393 | 391 | 99.5% | 3477 | 899 | 228 |
| Баян | 2873 | 1624 | 59 | 15 | 78 | 72 | 6 | 147 | 147 | 100.0% | 1779 | 387 | 392 |
| Баяндэлгэр | 2379 | 1093 | 98 | 14 | 28 | 23 | 5 | 39 | 39 | 100.0% | 1846 | 106 | 54 |
| Баянжаргалан | 2809 | 1022 | 116 | 14 | 41 | 31 | 9 | 83 | 79 | 95.2% | 2488 | 334 | 309 |
| Баян-Өнжүүл | 3467 | 2169 | 60 | 10 | 45 | 43 | 2 | 97 | 93 | 95.9% | 2321 | 324 | 163 |
| Баянхангай | 4036 | 3135 | 82 | 12 | 26 | 23 | 3 | 95 | 92 | 96.8% | 1807 | 536 | 227 |
| Баянцагаан | 2779 | 1051 | 165 | 13 | 30 | 28 | 2 | 123 | 122 | 99.2% | 3389 | 357 | 223 |
| Баянцогт | 2595 | 1150 | 288 | 21 | 49 | 47 | 2 | 97 | 97 | 100.0% | 2322 | 400 | 391 |
| Баянчандмань | 7436 | 4550 | 520 | 33 | 58 | 53 | 5 | 217 | 214 | 98.6% | 2980 | 682 | 321 |
| Борнуур | 4801 | 2560 | 127 | 28 | 81 | 74 | 7 | 249 | 248 | 99.6% | 3168 | 1326 | 143 |
| Бүрэн | 2001 | 1151 | 181 | 38 | 46 | 38 | 8 | 195 | 191 | 97.9% | 1980 | 223 | 254 |
| Дэлгэрхаан | 3007 | 1044 | 36 | 22 | 24 | 24 | | 103 | 103 | 100.0% | 2099 | 381 | 253 |
| Жаргалант | 10114 | 4462 | 963 | 54 | 154 | 133 | 20 | 397 | 389 | 98.0% | 4395 | 932 | 432 |
| Заамар | 8660 | 4864 | 231 | 74 | 137 | 135 | 2 | 370 | 367 | 99.2% | 4237 | 1072 | 273 |
| Лүн | 9382 | 6303 | 264 | 24 | 50 | 47 | 2 | 153 | 152 | 99.3% | 3416 | 489 | 312 |
| Мөнгөнморьт | 3058 | 2096 | 10 | 15 | 34 | 23 | 11 | 134 | 134 | 100.0% | 2202 | 407 | 103 |
| Өндөрширээт | 2895 | 1127 | 353 | 24 | 42 | 42 | | 122 | 120 | 98.4% | 2783 | 136 | 299 |
| Сэргэлэн | 4593 | 2663 | 341 | 16 | 41 | 41 | | 43 | 43 | 100.0% | 1577 | 101 | 165 |
| Сүмбэр | 3702 | 2551 | 50 | 25 | 59 | 59 | | 113 | 113 | 100.0% | 2652 | 219 | 591 |
| Угтаал | 5668 | 3792 | 170 | 20 | 63 | 55 | 8 | 151 | 148 | 98.0% | 2779 | 541 | 168 |
| Цээл | 6290 | 2602 | 265 | 21 | 35 | 33 | 2 | 163 | 161 | 98.8% | 3012 | 424 | 250 |
| Эрдэнэ | 8181 | 4068 | 491 | 26 | 58 | 51 | 6 | 167 | 167 | 100.0% | 3442 | 577 | 225 |
| Эрдэнэсант | 13299 | 6571 | 2486 | 32 | 70 | 70 | | 300 | 300 | 100.0% | 4310 | 318 | 243 |
| Зуунмод | 117703 | 55407 | 9693 | 188 | 429 | 409 | 20 | 1205 | 1197 | 99.3% | 53469 | 5261 | 21568 |
| Аймгийн дүн | 249197 | 126494 | 17774 | 872 | 1931 | 1779 | 147 | 5435 | 5368 | 98.8% | 125173 | 17511 | 28124 |

Эмнэлэг, хяналтын зарим үйл ажиллагаа-5. (Сумдаар)

(Бүтэн 11 сар)

| | Эмнэл- гийн үзлэг бүгд | Ү ү н э э с | | | | | Төрөх- ийн өмнөх байранд амарсан ах | Ор хоног | Түргэн туслам жийн дууд- лага | Үүнээс: Алсын дууд- лага | 5 хүртлэх насны хүүхдийн | | Хорт хаавар | | | |
|--------------------|---------------------------------|------------------|-------------------------|--------------------------------------|-----------------------|--------------------------------|----------------------------------------------------|-------------|-------------------------------------------|-----------------------------------|--------------------------------------|-------------|----------------------------------|--------------------------------------------|-------------|---------------|
| | | Багийн эмчийн | Сумын бага эмчийн | Сумын эх баригч бага эмчийн | Сумын ик эмчийн | Өрх- ийн эмчийн үзлэг | | | | | Аймгийн Нэгдсэн эмнэл- гийн | Бусад | Халдварт бус суул- галт | амьсгал- ын цочмог халдварт өвчин | Өвч- лөл | нас баралт |
| Алтанбулаг | 5906 | 463 | 1294 | 1106 | 3043 | | 28 | 347 | 558 | 236 | 12 | 45 | 1 | 2 | | |
| Аргалант | 3485 | 989 | 601 | 772 | 1123 | | 9 | 66 | 379 | 229 | | | | 1 | | |
| Архуст | 2143 | | 1346 | 213 | 584 | | 4 | 40 | 142 | 82 | 6 | 25 | | | | |
| Батсүмбэр | 5935 | 871 | 984 | 749 | 3331 | | 24 | 112 | 899 | 289 | 8 | 45 | 1 | 6 | | |
| Баян | 2873 | 530 | 729 | 596 | 1018 | | 31 | 295 | 387 | 157 | | | | | | |
| Баяндэлгэр | 2379 | 142 | 567 | 799 | 871 | | 5 | 50 | 106 | 52 | 1 | | | | | |
| Баянжаргалан | 2809 | 527 | 478 | 744 | 1060 | | 2 | 17 | 334 | 117 | 22 | 33 | | 1 | | |
| Баян-Өнжүүл | 3467 | 828 | 117 | 935 | 1587 | | 26 | 233 | 324 | 206 | | 3 | | | | |
| Баянхангай | 4036 | 887 | 725 | 1155 | 1269 | | 9 | 55 | 536 | 317 | 12 | 17 | 2 | 1 | | |
| Баянцагаан | 2779 | 1651 | 382 | 406 | 340 | | 5 | 47 | 357 | 146 | 4 | 73 | | 4 | | |
| Баянцогт | 2595 | 890 | 116 | 1344 | 245 | | 13 | 100 | 400 | 241 | 32 | 109 | 2 | 1 | | |
| Баянчандмань | 7436 | 3664 | | 697 | 3075 | | 22 | 155 | 682 | 310 | 10 | 54 | 1 | 3 | | |
| Борнуур | 4801 | 669 | 213 | 1366 | 2553 | | 18 | 106 | 1326 | 589 | | 38 | 7 | 9 | | |
| Бүрэн | 2001 | 985 | 317 | 253 | 446 | | 37 | 160 | 223 | 79 | 6 | 63 | 1 | 1 | | |
| Дэлгэрхаан | 3007 | 460 | 709 | 672 | 1166 | | 17 | 113 | 381 | 240 | 4 | 24 | | | | |
| Жаргалант | 10114 | 3636 | | 381 | 6097 | | 50 | 300 | 932 | 275 | 13 | 253 | 7 | 7 | | |
| Заамар | 8660 | 3404 | | 1354 | 3902 | | 12 | 76 | 1072 | 236 | 50 | 129 | 4 | 5 | | |
| Лүн | 9382 | 4484 | 736 | 1579 | 2583 | | 22 | 178 | 489 | 326 | 40 | 162 | 1 | 2 | | |
| Мөнгөнморьт | 3058 | 372 | 1050 | 564 | 1072 | | 18 | 169 | 407 | 172 | | 2 | | 5 | | |
| Өндөрширээт | 2895 | 1074 | 31 | 671 | 1119 | | 22 | 154 | 136 | 65 | 5 | 60 | | | | |
| Сэргэлэн | 4493 | 2958 | | 350 | 1185 | | 17 | 140 | 101 | 67 | | 1 | | 1 | | |
| Сүмбэр | 3702 | 1662 | | 570 | 1470 | | 12 | 119 | 219 | 118 | | 16 | | | | |
| Угтаал | 5668 | 1899 | 1138 | 1337 | 1294 | | 22 | 96 | 541 | 222 | | 64 | 3 | 2 | | |
| Цээл | 6290 | 1053 | 270 | 1698 | 3269 | | 4 | 23 | 424 | 137 | 18 | 93 | | 3 | | |
| Эрдэнэ | 8181 | 3574 | 1066 | 1201 | 2340 | | 27 | 211 | 577 | 197 | 4 | 31 | 4 | 7 | | |
| Эрдэнэсант | 13299 | 6667 | 232 | 2474 | 3926 | | 29 | 116 | 318 | 189 | 11 | 81 | | 1 | | |
| Зуунмод | 117703 | | | | | 35510 | 81295 | 898 | 52 | 207 | 5261 | 247 | 7 | 76 | 2 | 9 |
| Аймгийн дүн | 249097 | 44339 | 13101 | 23986 | 49968 | 35510 | 81295 | 898 | 537 | 3685 | 17511 | 5521 | 265 | 1495 | 38 | 71 |
| Дунгаас: Төв бүс | 133557 | 4604 | 1793 | 3017 | 6440 | 35510 | 81295 | 898 | 123 | 953 | 6719 | 953 | 23 | 213 | 3 | 15 |
| Бүс- Хойт бүс | 38859 | 13677 | 1914 | 5659 | 17609 | | | | 153 | 979 | 4719 | 1980 | 63 | 500 | 18 | 28 |
| үүдээр Баруун бүс | 55238 | 20913 | 4158 | 11193 | 18974 | | | | 174 | 971 | 4120 | 1811 | 146 | 693 | 11 | 15 |
| Зүүн бүс | 21443 | 5145 | 5236 | 4117 | 6945 | | | | 87 | 782 | 1953 | 777 | 33 | 89 | 6 | 13 |

Зуунмод сумын Өрхийн эмнэлэгүүдийн
2008 оны эхний 11 сарын мэдээлэл.

| | | 1-р баг Энэрэлт ач | 2,4-р баг Дэлгэр- ланс | 3,5-р баг Биндэр ьяа | 6-р баг Баруун зуунмод | Дүн | |
|-------------------------------|-------------------|--------------------------|------------------------------|----------------------------|------------------------------|--------|----|
| Төрсөн эх | Эмнэлэгт | 53 | 70 | 77 | 60 | 260 | |
| | Гэрт | 0 | 0 | 0 | 0 | 0 | |
| Төрүүлсэн хүүхэд | Амьд | 43 | 65 | 71 | 52 | 231 | |
| | Дутуу | 0 | 0 | 0 | - | - | |
| Нас барсан | Бүгд | 10 | 13 | 18 | 9 | 50 | |
| | үүнээс | 0 настай | | | | | - |
| | | 1- 4 настай | | | | | - |
| | | 5- 7 настай | | | | | - |
| | | 8 - 16 настай | | | | | - |
| | 17 -с дээш настай | 10 | 13 | 18 | 9 | 50 | |
| Эмнэлэгт нас барсан | Бүгд | 0 | 0 | 0 | | 1 | |
| | үүнээс | 0 настай | | | | | - |
| | | 1- 4 настай | | | | | - |
| | | 5- с дээш настай | | | | 1 | 1 |
| | | Хоног болоогүй | | | | | - |
| | үүнээс 0-4 настай | | | | | - | |
| Бүртгэгдсэн өвчлөл | | | | | | | |
| Үзлэг бүгд | | 8055 | 10,139 | 8935 | 8,381 | 35,510 | |
| Цочмог халдварт өвчин | Бүгд | 31 | 50 | 33 | 3813 | 145 | |
| | үүнээс | Халдварт шар | 23 | 29 | 21 | 26 | 99 |
| | | Мэнин | | | | | - |
| | | Корь | | | | | - |
| | | Төрсний дараах үжил | | | | | - |
| | | Сепсис | | | | | - |
| | | Цусан суулга | 4 | 9 | 7 | 4 | 24 |
| | | Сальмонеллэз | | | | | - |
| | | Сахуу | | | | | - |
| | | Саа | | | | | - |
| | | Салхин цэцэг | 3 | 10 | 3 | 1 | 17 |
| | | Улаан эсэргэнэ | | | | | - |
| | | Гахай хавдар | | 1 | 1 | | 2 |
| | | Ёлом | 1 | 1 | | | 2 |
| Улаанууд | | | 1 | | 1 | | |
| Хүйн үрэвсэл | | | | | - | | |
| Мөөгөнцөр | | | | | - | | |
| Нийгмийн халдварт өвчин | Бүгд | 0 | - | 0 | 1 | 1 | |
| | Ү | Сүрьеэ | | | | - | |
| | ү | Бруцеллэз | | | | 1 | |
| | н | Тэмбүү | | | | - | |
| | э | Хамуу | | | | - | |
| | э | Трихомониаз | | | | - | |
| с | Заг хүйтэн | | | | - | | |

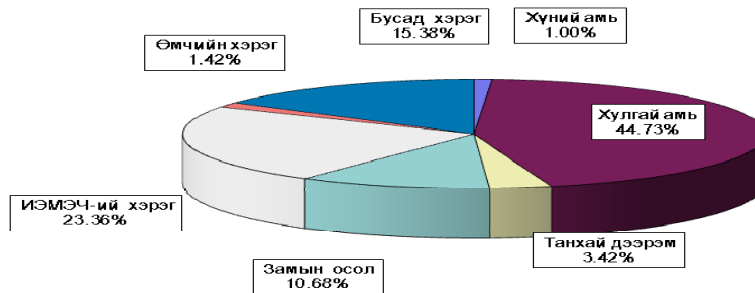


Г Э М Т Х Э Р Э Г

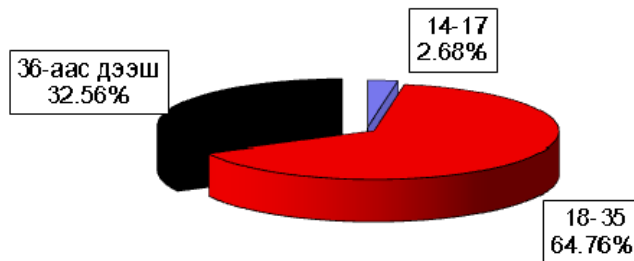
Цагдаагийн байгууллагын мэдээгээр оны эхний 11 сард аймгийн хэмжээнд 702 гэмт хэрэг бүртгэгдэж 559 хүн холбогдож төр, иргэдийн өмчид 907.17 сая ₮-ийн хохирол учирлаа. Гарсан гэмт хэргийн 44.73 хувь нь хулгай, 23.36 хувь нь иргэний эрүүл мэнд эрх чөлөөний хэрэг, 10.68 хувь нь замын осол, 1.00 хувь нь хүн амины хэрэг, 3.42 хувь нь танхай дээрэм, 1.42 хувь өмчийн хэрэг, 15.38 хувь нь бусад хэрэг эзлэв. Сэргэлэн, Баяндэлгэр, Баян, Аргалант, Алтанбулаг сумдад 10000 хүнд 392-174 гэмт хэрэг ногдсон нь аймгийн дунджаас (110) харьцангуй их байна.

Гэмт хэргийн илрүүлэлт 73.79 хувьтай байгаа нь 2007 оны мөн үеэс 3.1 нэгжээр буурлаа. Зуунмод суманд 18-35 насны 731, 36-аас дээш насны 473 нийт 1160 хүн эрүүлжүүлэгдсэн нь 2007 оны мөн үеэс 44 хүнээр өслөө.

Гарсан гэмт хэргийн хувийн жин-төрлөөр



Гэмт хэрэгт холбогдогчийн насны бүтэц



Бүртгэгдсэн гэмт хэрэг, төрлөөр - Number of offences committed, by types

| In first 11 months by coms | Гэмт хэрэг Бүгд Offences total | Үүнээс - of which | | | | | | | | | | Илрээгүй хэрэг Closing offences | 10000 хүнд ногдох хэрэг Number of offences per 10000 population of 16 and above ages | |
|----------------------------|--------------------------------|---------------------|----------------------|---------------|-------------------------------|------------------------------------------|-------------------|---------------------------------------------|---------------------------------------------------------|---------------------------------------|-------------|---------------------------------|--------------------------------------------------------------------------------------|-----|
| | | 11 сард In november | хүний амьсман murder | хулгай- theft | | танхай, дээрэм indecent assault, robbery | хүчин гажуу crime | замын осол crimes against safety of traffic | ИЭМ-ЭЧ хэрэг offences against the health of individuals | өмчийн хэрэг offences in the property | бусад other | | | |
| | | | | Бүгд total | үүнээс малын of which animals | | | | | | | | | |
| Алтанбулаг | 39 | 4 | | 24 | 20 | | 2 | | | 5 | 1 | 7 | 19 | 174 |
| Аргалант | 34 | 1 | | 22 | 17 | 4 | | 3 | | 2 | 2 | 1 | 16 | 231 |
| Архуст | 12 | | | 4 | 2 | | | 1 | | 6 | | 1 | 1 | 120 |
| Батсүмбэр | 29 | 1 | 1 | 10 | 8 | | 2 | | | 7 | 1 | 8 | 6 | 63 |
| Баян | 37 | | 2 | 20 | 14 | 1 | 1 | | | 6 | 4 | 3 | 13 | 252 |
| Баяндэлгэр | 25 | 1 | | 14 | 12 | 1 | | 5 | | 4 | | 4 | 4 | 287 |
| Баянжаргалан | 16 | 1 | | 10 | 6 | 1 | | 1 | | 2 | | 3 | 5 | 141 |
| Баян-Өнжүүл | 20 | | | 10 | 8 | 1 | | 4 | | 3 | | 2 | 8 | 111 |
| Баянхангай | 11 | 2 | | 6 | 5 | | 2 | | | 1 | | 2 | 4 | 112 |
| Баянцагаан | 8 | 3 | | 6 | 5 | | | | | 2 | | | 4 | 49 |
| Баянцогт | 22 | 3 | | 13 | 12 | | 1 | | | 2 | | 6 | 7 | 153 |
| Баянсандмань | 41 | 3 | | 6 | 4 | 2 | | 8 | | 17 | | 8 | 5 | 170 |
| Борнуур | 22 | 2 | | 6 | 2 | 1 | | 8 | | 2 | 1 | 4 | 3 | 66 |
| Бүрэн | 3 | 1 | | 2 | 2 | | | | | 1 | | | 1 | 14 |
| Дэлгэрхаан | 14 | | | 5 | 1 | | | | | 5 | | 4 | 5 | 104 |
| Жаргалант | 25 | 2 | 1 | 15 | 12 | 1 | | 2 | | 5 | | 1 | 8 | 61 |
| Заммар | 63 | 6 | | 20 | 1 | 4 | 1 | 5 | 17 | 1 | 15 | 8 | 157 | |
| Лун | 23 | 3 | | 13 | 12 | | | 5 | | 3 | | 2 | 5 | 127 |
| Мөнгөнморьт | 20 | 4 | 1 | 10 | 4 | | | 2 | | 2 | 2 | 5 | 8 | 147 |
| Өндөрширээт | 10 | | | 1 | | | | 4 | | 4 | | 1 | 7 | 71 |
| Сүмбэр | 14 | | | 7 | 5 | 1 | | | | 4 | | 3 | 7 | 118 |
| Сүхбаатар | 56 | 4 | | 34 | 30 | 2 | | 5 | 12 | 3 | | 3 | 23 | 392 |
| Угтаал | 13 | | | 4 | 3 | | | 1 | | 6 | | 2 | 3 | 81 |
| Цээл | 19 | 3 | | 8 | 6 | 2 | | 1 | | 4 | | 4 | 2 | 112 |
| Эрдэнэ | 32 | | | 11 | 9 | | | 5 | 13 | 2 | | 1 | 5 | 127 |
| Эрдэнэсант | 20 | | | 8 | 7 | 1 | | 6 | | 4 | | 1 | 3 | 56 |
| Зуунмод | 74 | 10 | 2 | 25 | 3 | 2 | 2 | 4 | 32 | | | 7 | 15 | 67 |
| ЗХХ газар | | | | | | | | | | | | | | |
| Аймгийн дүн | 702 | 54 | 7 | 314 | 210 | 24 | 10 | 75 | 164 | 10 | 98 | 184 | 110 | |
| 2007-11 | 681 | 83 | 13 | 291 | 159 | 31 | 12 | 88 | 166 | 12 | 68 | 157 | 109 | |
| 2006-11 | 639 | 65 | 20 | 283 | 191 | 29 | 6 | 86 | 143 | 19 | 53 | 94 | 104 | |
| 2005-11 | 528 | 56 | 15 | 285 | 170 | 28 | 13 | 52 | 58 | 16 | 61 | 40 | 87 | |
| 2004-11 | 540 | 82 | 15 | 292 | 160 | 33 | 11 | 56 | 64 | 13 | 56 | 91 | 87 | |
| Хувийн 2008 он | 100% | 7.7% | 1.00% | 44.73% | 29.91% | 3.42% | 1.42% | 10.68% | 23.36% | 1.42% | 13.96% | 26.21% | | |
| 2007 он | 100% | 12.2% | 1.91% | 42.73% | 23.35% | 4.65% | 1.76% | 12.92% | 24.38% | 1.76% | 9.99% | 23.05% | | |
| жин 2006 он | 100% | 10.2% | 3.13% | 44.29% | 29.89% | 4.54% | 0.94% | 13.46% | 22.38% | 2.97% | 8.29% | 14.71% | | |
| 2005 он | 100% | 10.6% | 2.84% | 53.98% | 32.20% | 5.30% | 2.46% | 9.85% | 10.98% | 3.03% | 11.55% | 7.58% | | |
| 2004 он | 100% | 15.2% | 2.78% | 54.07% | 29.63% | 6.11% | 2.04% | 10.37% | 11.85% | 2.41% | 10.37% | 16.85% | | |
| 2008.11-2007.11 | 21 | -29 | -6 | 23 | 51 | -7 | -2 | -13 | -2 | -2 | 30 | 27 | 1 | |
| Зөрүү 2008.11-2006.11 | 63 | -11 | -13 | 31 | 19 | -5 | 4 | -11 | 21 | -9 | 45 | 90 | 6 | |
| (тоогоор) 2008.11-2005.11 | 174 | -2 | -8 | 29 | 40 | -4 | -3 | 23 | 106 | -6 | 37 | 144 | 23 | |
| 2008.11-2004.11 | 162 | -28 | -8 | 22 | 50 | -9 | -1 | 19 | 100 | -3 | 42 | 93 | 23 | |
| 2008.11-2007.11 | | -4.5% | -0.91% | 2.00% | 6.57% | -1.13% | -0.34% | -2.24% | -1.01% | -0.34% | 3.97% | 3.16% | | |
| Зөрүү 2008.11-2006.11 | | -2.5% | -2.13% | 0.44% | 0.02% | -1.12% | 0.49% | -2.77% | 0.98% | -1.55% | 5.67% | 11.50% | | |
| (нэгжээр) 2008.11-2005.11 | | -2.91% | -1.84% | -9.25% | -2.28% | -1.88% | -1.04% | 0.84% | 12.38% | -1.61% | 2.41% | 18.64% | | |
| 2008.11-2004.11 | | -7.49% | -1.78% | -9.34% | 0.28% | -2.69% | -0.61% | 0.31% | 11.51% | -0.98% | 3.59% | 9.36% | | |

Тайлбар: ИЭМЭЧ - Иргэний эрүүл мэнд эрх чөлөө
ЗХХГазар - Засан хүмүүжүүлэх хөдөлмөрийн газар

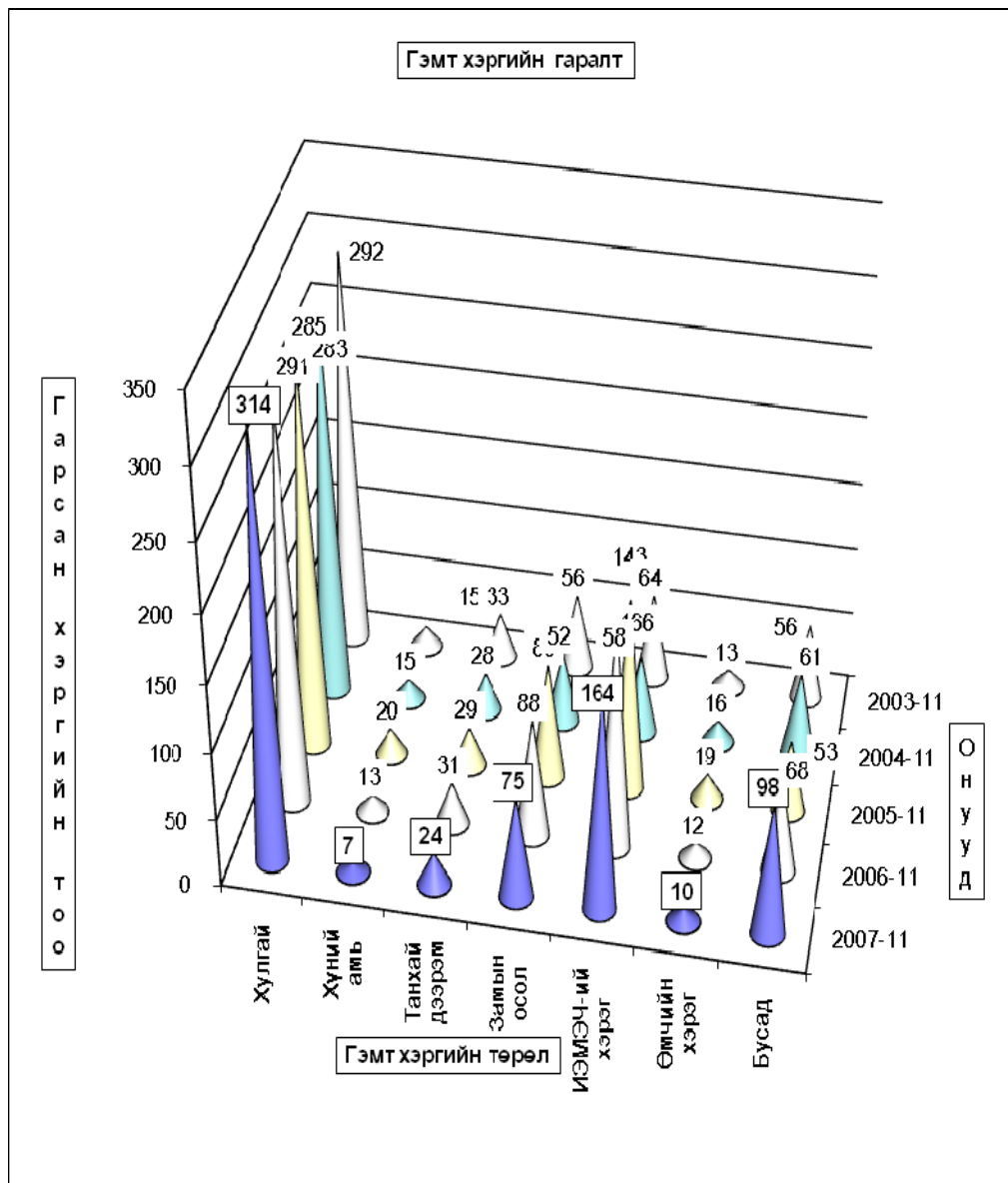
Хэрэг гарсан газар, өдөр, цаг.

| Он-Year | | Газар-Place | | | Өдөр-Days | | | Цаг-Hours | | | |
|-----------------|------------|-----------------------|--------------------|----------------------------|-------------|------------------|------------------------|-----------|--------|--------|--------|
| | | Гудамж талбайд street | Албан газар office | Гэр, орон сууцанд dwelling | Аж-лын work | Амралтын weekend | Баяр ёслолын celebrate | 07-13 | 13-19 | 19-22 | 22-06 |
| | | 2008-11 | | 67 | 52 | 113 | | | | 18 | 137 |
| 2007-11 | | 96 | 39 | 127 | | | | 36 | 123 | 213 | 322 |
| 2006-11 | Тоо | 137 | 61 | 79 | | | | 73 | 153 | 103 | 257 |
| 2005-11 | | 62 | 15 | 78 | | | | 80 | 129 | 56 | 263 |
| 2004-11 | | 54 | 18 | 98 | | | | 65 | 137 | 69 | 269 |
| 2008-11 | | 9.54% | 7.41% | 16.10% | | | | 2.56% | 19.52% | 31.34% | 47.44% |
| 2007-11 | | 14.10% | 5.73% | 18.65% | | | | 5.29% | 18.06% | 31.28% | 47.28% |
| 2006-11 | Хувийн жин | 21.44% | 9.55% | 12.36% | | | | 11.42% | 23.94% | 16.12% | 40.22% |
| 2005-11 | | 11.74% | 2.84% | 14.77% | | | | 15.15% | 24.43% | 10.61% | 49.81% |
| 2004-11 | | 10.00% | 3.33% | 18.15% | | | | 12.04% | 25.37% | 12.78% | 49.81% |
| 2008.11-2007.11 | | -29 | 13 | -14 | | | | -18 | 14 | 7 | 11 |
| 2008.11-2006.11 | Зөрүү | -70 | -9 | 34 | | | | -55 | -16 | 117 | 76 |
| 2008.11-2005.11 | (тоогоор) | 5 | 37 | 35 | | | | -62 | 8 | 164 | 70 |
| 2008.11-2004.11 | | 13 | 34 | 15 | | | | -47 | | 151 | 64 |
| 2008.11-2007.11 | | -4.55% | 1.68% | -2.55% | | | | -2.72% | 1.45% | 0.06% | 0.15% |
| 2008.11-2006.11 | Зөрүү | -11.90% | -2.14% | 3.73% | | | | -8.86% | -4.43% | 15.22% | 7.22% |
| 2008.11-2005.11 | (нэгжээр) | -2.20% | 4.57% | 1.32% | | | | -12.59% | -4.92% | 20.73% | -2.37% |
| 2008.11-2004.11 | | -0.46% | 4.07% | -2.05% | | | | -9.47% | -5.85% | 18.56% | -2.38% |

Гарсан гэмт хэргийн 11.3 хувь нь бүлгээр; 23.8 хувь нь согтуугаар үйлдэгджээ.
 Гэмт хэргийн улмаас 96 хүн нас барж ; 246 хүн гэмтлээ.
 Гэмт хэрэгт холбогдогчийн 26.65 хувь нь гадны аймаг хотын иргэд, 0.5 хувь нь урьд ял шийтгэл эдэлж байсан хүмүүс эзлэв.

Гэмт хэргээс учирсан хохирол, холбогдогч, үйлдэл - сумаар
 Total amount of damage caused by offences; number of offenders; commits

| In first 11 months by coms | Учирсан бүх хохирол (мян,төг) | үүнээс иргэдэд | Хүн | | Бүх холбог- догч | Үйлдэгдсэн хэрэг | | | | Урьд ял шийтгэл эдэлж байсан хүн | | Гарсан бүх гэмт хэрэгт эзлэх % | Зөрүү Change (+,-) | | |
|---------------------------------------------|----------------------------------------|-------------------|--------------------|--------------------------------------|------------------------|--------------------|--------------|--------------|--------------|-------------------------------------|------------------|-----------------------------------------|--------------------------|------------------|------------------|
| | | | нас бар- сан | гэмт- сэн | | бүлгээр | | согтуугаар | | тоо | хэрэгт эзлэх% | | | тоо | хэрэгт эзлэх% |
| | | | People | | | Crime committed by | | | | Criminal charge pe | | | | Compo- sition | |
| | | | died | number of inju- red | | group of people | | drunk people | | did not expire | period | | | | |
| Total amount of damage (thous,tog) | of whom to indivi- duals | | | Total number of offe- nders | num- ber | percent | num- ber | percent | num- ber | percent | | 2008-11 2007-11 | | | |
| Алтанбулаг | 177601.0 | 40587.0 | 3 | 6 | 17 | 6 | 35.3% | 3 | 17.6% | | | 3.0% | 6 | | |
| Аргалант | 34810.0 | 34810.0 | 5 | 7 | 17 | 4 | 23.5% | 2 | 11.8% | | | 3.0% | 8 | | |
| Архуст | 4500.0 | 3200.0 | 1 | 7 | 13 | 2 | 15.4% | 3 | 23.1% | | | 2.3% | -15 | | |
| Батсүмбэр | 26320.0 | 7240.0 | 5 | 11 | 31 | 5 | 16.1% | 9 | 29.0% | | | 5.5% | 2 | | |
| Баян | 32560.0 | 32560.0 | 6 | 7 | 20 | 4 | 20.0% | 5 | 25.0% | 1 | 5.0% | 3.6% | 25 | | |
| Баяндэлгэр | 13623.0 | 8925.0 | 3 | 3 | 19 | 1 | 5.3% | 2 | 10.5% | | | 3.4% | 4 | | |
| Баянжаргалан | 12253.0 | 12253.0 | | 2 | 17 | 2 | 11.8% | 3 | 17.6% | | | 3.0% | 3 | | |
| Баян-Өнжүүл | 16850.0 | 16850.0 | 4 | 5 | 11 | | | 4 | 36.4% | | | 2.0% | 10 | | |
| Баянхангай | 3610.0 | 3610.0 | 3 | 1 | 8 | 1 | 12.5% | 3 | 37.5% | | | 1.4% | | | |
| Баянцагаан | 13258.0 | 13258.0 | | 2 | 5 | 1 | 20.0% | 2 | 40.0% | | | 0.9% | -2 | | |
| Баянцогт | 7586.0 | 6482.0 | 2 | 2 | 8 | | | 1 | 12.5% | | | 1.4% | -7 | | |
| Баянчандмань | 35817.0 | 32468.0 | 6 | 23 | 38 | 1 | 2.6% | 16 | 42.1% | | | 6.8% | 37 | | |
| Борнуур | 5632.0 | 5632.0 | 5 | 7 | 19 | | | 2 | 10.5% | | | 3.4% | 6 | | |
| Бүрэн | 6550.0 | 6550.0 | | | 3 | 1 | 33.3% | 1 | 33.3% | | | 0.5% | -26 | | |
| Дэлгэрхаан | 6351.0 | 6351.0 | 2 | 5 | 9 | | | 5 | 55.6% | | | 1.6% | -51 | | |
| Жаргалант | 22229.0 | 18535.0 | 4 | 8 | 26 | 3 | 11.5% | 5 | 19.2% | | | 4.7% | 3 | | |
| Заамар | 120360.0 | 86542.0 | 8 | 28 | 63 | 9 | 14.3% | 13 | 20.6% | | | 11.3% | 51 | | |
| Лүн | 17289.0 | 15286.0 | 6 | 8 | 27 | 3 | 11.1% | 4 | 14.8% | 1 | 3.7% | 4.8% | 15 | | |
| Мөнгөнморьт | 17652.0 | 17652.0 | 4 | 3 | 12 | 1 | 8.3% | 4 | 33.3% | | | 2.1% | -25 | | |
| Өндөрширээт | 86547.0 | 885.0 | 4 | 11 | 11 | | | 3 | 27.3% | 1 | 9.1% | 2.0% | 3 | | |
| Сүмбэр | 5754.0 | 5754.0 | 1 | 6 | 13 | 2 | 15.4% | 2 | 15.4% | | | 2.3% | | | |
| Сэргэлэн | 95263.0 | 97568.0 | 10 | 29 | 25 | 5 | 20.0% | 6 | 24.0% | | | 4.5% | 47 | | |
| Угтаал | 36400.0 | 2400.0 | 1 | 8 | 10 | 3 | 30.0% | 1 | 10.0% | | | 1.8% | -30 | | |
| Цээл | 14050.0 | 14050.0 | 1 | 7 | 17 | 2 | 11.8% | 2 | 11.8% | | | 3.0% | -5 | | |
| Эрдэнэ | 49139.0 | 8889.0 | 4 | 20 | 27 | 2 | 7.4% | 8 | 29.6% | | | 4.8% | 16 | | |
| Эрдэнэсант | 3542.0 | 3542.0 | 5 | 8 | 24 | 1 | 4.2% | 3 | 12.5% | | | 4.3% | -16 | | |
| Зуунмод | 41628.0 | 24567.0 | 3 | 22 | 69 | 4 | 5.8% | 21 | 30.4% | | | 12.3% | -38 | | |
| ЗХХ газар | | | | | | | | | | | | | | | |
| Аймгийн дүн | 907174.0 | 526446.0 | 96 | 246 | 559 | 63 | 11.3% | 133 | 23.8% | 3 | 0.5% | 100.0% | 21 | | |
| 2007-11 | 221327.1 | 189094.0 | 123 | 202 | 582 | 62 | 10.7% | 164 | 28.2% | 7 | 1.2% | | | | |
| 2006-11 | 614729.9 | 302730.0 | 107 | 252 | 638 | 110 | 17.2% | 172 | 27.0% | 9 | 1.4% | | | | |
| 2005-11 | 359413.6 | 281857.6 | 87 | 157 | 541 | 101 | 18.7% | 115 | 21.3% | 43 | 7.9% | | | | |
| 2004-11 | 369317.0 | 133283.4 | 98 | 9 | 479 | 119 | 24.8% | 135 | 28.2% | 62 | 12.9% | | | | |
| 2008.11-2007.11 | 685846.9 | 337352.0 | -27 | 44 | -23 | 1 | | -31 | | -4 | | | | | |
| Зөрүү 2008.11-2006.11 | 292444.1 | 223716.0 | -11 | -6 | -79 | -47 | | -39 | | -6 | | | | | |
| (тоогоор) 2008.11-2005.11 | 547760.4 | 244588.4 | 9 | 89 | 18 | -38 | | 18 | | -40 | | | | | |
| 2008.11-2004.11 | 537857.0 | 393162.6 | -2 | 237 | 80 | -56 | | -2 | | -59 | | | | | |
| 2008.11-2007.11 | 309.9% | 178.4% | -22.0% | 21.8% | -4.0% | 1.6% | | -18.9% | | -57.1% | | | | | |
| Зөрүү 2008.11-2006.11 | 47.6% | 73.9% | -10.3% | -2.4% | -12.4% | -42.7% | | -22.7% | | -66.7% | | | | | |
| (хувиар) 2008.11-2005.11 | 152.4% | 86.8% | 10.3% | 56.7% | 3.3% | -37.6% | | 15.7% | | -93.0% | | | | | |
| 2008.11-2004.11 | 145.6% | 295.0% | -2.0% | 2633.3% | 16.7% | -47.1% | | -1.5% | | -95.2% | | | | | |
| 2008.11-2007.11 | | | | | | | 0.6% | | -4.4% | | -0.7% | | | | |
| Зөрүү 2008.11-2006.11 | | | | | | | -6.0% | | -3.2% | | -0.9% | | | | |
| (нэгжээр) 2008.11-2005.11 | | | | | | | -7.4% | | 2.5% | | -7.4% | | | | |
| 2008.11-2004.11 | | | | | | | -13.6% | | -4.4% | | -12.4% | | | | |



Хэрэгт холбогдогчийн хүйс, нас, нийгмийн байдал, боловсрол - сумдаар

| | Гадны аймгаг хотын холбогдогч | эмээтэй | Насгаар | | | Бүх холбогдогчөөс Нийгмийн байдал | | | | Боловсрол | | | |
|--------------|-------------------------------|---------|---------|-------|-------------|-----------------------------------|-------------|------------------|-------|-----------|------|------|--------------|
| | | | 14-17 | 18-35 | 36-аас дээш | Ажилчин малчин | Албан хаагч | Ажил сургуульгүй | Бусад | Дээд | Дунд | Бага | Боловсролгүй |
| Алтанбулаг | 6 | | | 10 | 7 | 9 | 6 | 2 | 1 | 14 | 2 | | |
| Аргалант | 9 | | | 12 | 5 | 7 | 1 | 9 | 1 | 15 | 1 | | |
| Архуст | 2 | 1 | 15 | 3 | 8 | 1 | 3 | 1 | 1 | 9 | 3 | | |
| Батсүмбэр | 9 | 1 | 16 | 15 | 5 | 5 | 25 | 1 | 3 | 25 | 3 | | |
| Баян | 4 | | 10 | 4 | 5 | 1 | 13 | 1 | | 19 | 1 | | |
| Баяндэлгэр | 5 | | 13 | 6 | 9 | | 10 | | 1 | 13 | 5 | | |
| Баянжаргалан | 4 | | 12 | 5 | 3 | | 14 | | | 15 | 2 | | |
| Баян-Өнжүүл | 2 | | 4 | 1 | 9 | | 1 | 1 | | 9 | 1 | | 1 |
| Баянхангай | 4 | | 5 | 4 | 5 | | 3 | | | 5 | 3 | | |
| Баянцагаан | | | 4 | | 3 | | 2 | | | 5 | | | |
| Баянцогт | 1 | 1 | 11 | 3 | 2 | | 5 | 1 | 1 | 4 | 3 | | |
| Баянчандмань | 12 | | 3 | 14 | 11 | 6 | 19 | 2 | 7 | 30 | 1 | | |
| Борнуур | 9 | | 8 | 8 | 9 | 1 | 9 | | 3 | 16 | | | |
| Бүрэн | | | 18 | | 1 | | 2 | | | 1 | 2 | | |
| Дэлгэрхаан | | | 42 | 1 | 5 | | 4 | | | 5 | 3 | | 1 |
| Жаргалант | 2 | | 18 | 8 | 5 | | 21 | | | 24 | 2 | | |
| Заамар | 23 | 1 | 8 | 20 | 31 | 6 | 26 | | 6 | 50 | 6 | 1 | |
| Лун | 17 | | 7 | 9 | 6 | 2 | 15 | 4 | 1 | 20 | 6 | | |
| Мөнгөнморьт | | | 13 | 4 | 5 | | 5 | 2 | 1 | 8 | 3 | | |
| Өндөрширээт | 5 | | 10 | 4 | 4 | 1 | 4 | | 2 | 1 | 9 | 1 | |
| Сүмбэр | 7 | | 7 | 3 | 3 | 1 | 9 | | 1 | 9 | 3 | | |
| Сэргэлэн | 8 | | 14 | 12 | 13 | | 11 | 1 | 3 | 19 | 2 | 1 | |
| Угтаал | 1 | | 17 | 3 | 4 | 1 | 5 | | | 8 | 2 | | |
| Цээл | | | 13 | 3 | 5 | | 11 | 1 | | 14 | 3 | | |
| Эрдэнэ | 5 | | 9 | 10 | 9 | 2 | 16 | | 3 | 23 | 1 | | |
| Эрдэнэсант | 8 | 3 | 24 | 8 | 12 | 1 | 10 | | 1 | 15 | 8 | 1 | |
| Зуунмод | 6 | | 8 | 39 | 22 | 13 | 5 | 41 | 10 | 4 | 56 | 9 | |
| ЗХХ газар | | | | | | | | | | | | | |

| Аймгийн дүн | 149 | 15 | 362 | 182 | 201 | 29 | 299 | 30 | 38 | 440 | 76 | 5 | |
|---------------------------------|--------|-------|------|-------|-------|--------|--------|--------|-------|--------|-------|------|--------|
| 2007-11 | 131 | 32 | 17 | 375 | 190 | 272 | 22 | 259 | 29 | 35 | 401 | 93 | 53 |
| 2006-11 | 61471 | 26 | 64 | 392 | 182 | 132 | 39 | 436 | 31 | 51 | 386 | 57 | 144 |
| 2005-11 | 62135 | 21 | 27 | 349 | 165 | 66 | 18 | 431 | 26 | 35 | 293 | 37 | 176 |
| 2004-11 | 62135 | 33 | 27 | 303 | 149 | 73 | 27 | 346 | 33 | 31 | 293 | 27 | 128 |
| 2008.11-2007.11 | 18 | -32 | -2 | -13 | -8 | -71 | 7 | 40 | 1 | 3 | 39 | -17 | -48 |
| Зөрүү 2008.11-2006.11 (тоогоор) | -61322 | -26 | -49 | -30 | 69 | -10 | -137 | -1 | -13 | 54 | 19 | -139 | |
| 2008.11-2005.11 | -61986 | -21 | -12 | 13 | 17 | 135 | 11 | -132 | 4 | 3 | 147 | 39 | -171 |
| 2008.11-2004.11 | -61986 | -33 | -12 | 59 | 33 | 128 | 2 | -47 | -3 | 7 | 147 | 49 | -123 |
| 2008.11-2007.11 | 13.7% | -100% | -12% | -3.5% | -4.2% | -26% | 32% | 15.4% | 3% | 8.6% | 9.7% | -18% | -90.6% |
| Зөрүү 2008.11-2006.11 (хувиар) | -99.8% | -100% | -77% | -7.7% | | 52% | -25.6% | -31.4% | -3.2% | -25.5% | 14.0% | 33% | -96.5% |
| 2008.11-2005.11 | -99.8% | -100% | -44% | 3.7% | 10.3% | 205% | 61.1% | -30.6% | 15.4% | 8.6% | 50.2% | 105% | -97.2% |
| 2008.11-2004.11 | -99.8% | -100% | -44% | 19.5% | 22.1% | 175.3% | 7.4% | -13.6% | -9.1% | 22.6% | 50.2% | 181% | -96.1% |

Хэрэгт холбогдогчийн хүйс, нас, нийгмийн байдал, боловсрол. (сумлаар, хувиар)

| | эмээтэй | Насгаар | | | Ажил мэргэжил | | | | Боловсрол | | | | |
|---------------------------------|---------|--------------|-------------------|-----------------|----------------|-------------|------------------|------------------|----------------------------|----------------|--------------------|--------------|--|
| | | 14-17 | 18-35 | 36-аас дээш | Ажилчин малчин | Албан хаагч | Ажил сургуульгүй | Бусад | Дээд | Дунд | Бага | Боловсролгүй | |
| | | by age group | | | by occupation | | | | by educational level | | | | |
| female | 14-17 | 18-35 | 36- and above age | Worker. herdmen | Officer | Unemployed | Others | Higher education | Completed secondary school | Primary school | Uneducated persons | | |
| Алтанбулаг | | 58.8% | 41.2% | 52.9% | 41.2% | 5.9% | 52.9% | 35.3% | 11.8% | 5.9% | 82.4% | 11.8% | |
| Аргалант | | 70.6% | 29.4% | 41.2% | 5.9% | 5.9% | 52.9% | 5.9% | 5.9% | 88.2% | 5.9% | | |
| Архуст | 7.7% | 115.4% | 23.1% | 61.5% | 7.7% | 23.1% | 7.7% | 23.1% | 7.7% | 69.2% | 23.1% | | |
| Батсүмбэр | 3.2% | 51.8% | 48.4% | 16.1% | 16.1% | 80.6% | 3.2% | 9.7% | 80.6% | 9.7% | | | |
| Баян | | 50.0% | 20.0% | 25.0% | 5.0% | 5.0% | 25.0% | 5.0% | 5.0% | 95.0% | 5.0% | | |
| Баяндэлгэр | | 68.4% | 31.6% | 47.4% | 47.4% | 52.6% | 5.3% | 5.3% | 68.4% | 26.3% | | | |
| Баянжаргалан | | 70.6% | 29.4% | 17.6% | 17.6% | 82.4% | | | 82.4% | 11.8% | | | |
| Баян-Өнжүүл | | 36.4% | 9.1% | 81.8% | 81.8% | 9.1% | 9.1% | 9.1% | 81.8% | 9.1% | 9.1% | | |
| Баянхангай | | 62.5% | 50.0% | 62.5% | 62.5% | 37.5% | | | 62.5% | 37.5% | | | |
| Баянцагаан | | 80.0% | | 80.0% | 80.0% | 40.0% | | | 100.0% | | | | |
| Баянцогт | 12.5% | 137.5% | 37.5% | 25.0% | 25.0% | 62.5% | 12.5% | 12.5% | 50.0% | 37.5% | | | |
| Баянчандмань | | 7.9% | 36.8% | 28.9% | 15.8% | 50.0% | 5.3% | 18.4% | 78.9% | 2.6% | | | |
| Борнуур | | 42.1% | 42.1% | 47.4% | 5.3% | 47.4% | | 15.8% | 84.2% | | | | |
| Бүрэн | | 600.0% | | 33.3% | 33.3% | 66.7% | | | 33.3% | 66.7% | | | |
| Дэлгэрхаан | | 466.7% | 11.1% | 55.6% | 55.6% | 44.4% | | | 55.6% | 33.3% | 11.1% | | |
| Жаргалант | | 69.2% | 30.8% | 19.2% | 19.2% | 80.8% | | | 92.3% | 7.7% | | | |
| Заамар | 1.6% | 12.7% | 31.7% | 49.2% | 9.5% | 41.3% | | 9.5% | 79.4% | 9.5% | 1.6% | | |
| Лун | | 25.9% | 33.3% | 22.2% | 7.4% | 55.6% | 14.8% | 3.7% | 74.1% | 22.2% | | | |
| Мөнгөнморьт | | 108.3% | 33.3% | 41.7% | 41.7% | 16.7% | 8.3% | 66.7% | 66.7% | 25.0% | | | |
| Өндөрширээт | | 90.9% | 36.4% | 36.4% | 9.1% | 36.4% | 18.2% | 9.1% | 81.8% | 9.1% | | | |
| Сүмбэр | | 53.8% | 23.1% | 23.1% | 7.7% | 69.2% | 7.7% | 7.7% | 69.2% | 23.1% | | | |
| Сэргэлэн | | 56.0% | 48.0% | 52.0% | | 44.0% | 4.0% | 12.0% | 76.0% | 8.0% | 4.0% | | |
| Угтаал | | 170.0% | 30.0% | 40.0% | 10.0% | 50.0% | | | 80.0% | 20.0% | | | |
| Цээл | | 76.5% | 17.6% | 29.4% | | 64.7% | 5.9% | | 82.4% | 17.6% | | | |
| Эрдэнэ | | 33.3% | 37.0% | 33.3% | 7.4% | 59.3% | | 11.1% | 85.2% | 3.7% | | | |
| Эрдэнэсант | 12.5% | 100.0% | 33.3% | 50.0% | 4.2% | 41.7% | 4.2% | | 62.5% | 33.3% | 4.2% | | |
| Зуунмод | 11.6% | 56.5% | 31.9% | 18.8% | 18.8% | 59.4% | 14.5% | 5.8% | 81.2% | 13.0% | | | |
| ЗХХ газар | | | | | | | | | | | | | |
| Аймгийн дүн | | 2.68% | 64.76% | 32.56% | 35.96% | 5.19% | 53.49% | 5.37% | 6.80% | 78.71% | 13.60% | 0.89% | |
| 2007-11 | 5.50% | 2.92% | 64.43% | 32.65% | 46.74% | 3.78% | 44.50% | 4.98% | 6.01% | 68.90% | 15.98% | 9.11% | |
| 2006-11 | 4.08% | 10.03% | 61.44% | 28.53% | 20.69% | 6.11% | 68.34% | 4.86% | 7.99% | 60.50% | 8.93% | 22.57% | |
| 2005-11 | 3.88% | 4.99% | 64.51% | 30.50% | 12.20% | 3.33% | 79.67% | 4.81% | 6.47% | 54.16% | 6.84% | 32.53% | |
| 2004-11 | 6.89% | 5.64% | 63.26% | 31.11% | 15.24% | 5.64% | 72.23% | 6.89% | 6.47% | 61.17% | 5.64% | 26.72% | |
| 2008.11-2007.11 | -5.50% | -0.24% | 0.33% | -0.09% | -10.78% | 1.41% | 8.99% | 0.38% | 0.78% | 9.81% | -2.38% | -8.21% | |
| Зөрүү 2008.11-2006.11 (нэгжээр) | -4.08% | -7.35% | 3.32% | 4.03% | 15.27% | -0.93% | -14.85% | 0.51% | -1.20% | 18.21% | 4.66% | -21.68% | |
| 2008.11-2005.11 | -3.88% | -2.31% | 0.25% | 2.06% | 23.76% | 1.86% | -26.18% | 0.56% | 0.33% | 24.55% | 6.76% | -31.64% | |
| 2008.11-2004.11 | -6.89% | -2.95% | 1.50% | 1.45% | 20.72% | -0.45% | -18.75% | -1.52% | 0.33% | 17.54% | 7.96% | -25.83% | |

Бусад

Стандарт, хэмжилзүй.

Аймгийн Стандартчилал хэмжилзүйн төвийн үйл ажиллагааны статистик мэдээ
(2008 оны эхний 11 сард)

| Үзүүлэлтүүд | 2003-11 | 2004-11 | 2005-11 | 2006-11 | 2007-11 | 2008-11 | Хувь |
|----------------------------------------------|---------|---------|---------|---------|---------|-------------|---------------|
| 1 Тохирлын баталгаажуулалт | | | | | | | |
| Үйлчилгээний баталгаажуулалт | | | | | | | |
| -тохирлын гэрчилгээ | 658 | 586 | 618 | 592 | 630 | 543 | 86.19% |
| Бүтээгдэхүүний баталгаажуулалт | | | | | | | |
| -дотоодын бүтээгдэхүүн | 75 | 57 | 64 | 70 | 80 | 80 | 100.0% |
| -импортын бүтээгдэхүүн | 681 | 589 | 814 | 806 | 800 | 800 | 100.0% |
| -экспортын бүтээгдэхүүн | | 416 | 200 | | 0 | 0 | |
| 2 Хэмжих хэрэгслийн баталгаажуулалт | | | | | | | |
| Цулын хэмжүүр | | | | | | | |
| -жин | 677 | 651 | 699 | 649 | 727 | 664 | 91.33% |
| -туухай | 997 | 884 | 757 | 646 | 595 | 569 | 95.63% |
| -автомашинь жин | | | 2 | 6 | 5 | 6 | 120.00% |
| Эзэлхүүн зарцуулалтын хэмжүүр | | | | | | | |
| -түгээгүүрийн хошуу | 110 | 188 | 171 | 212 | 127 | 158 | 124.41% |
| -мөрник | 50 | 48 | 51 | 50 | 53 | 46 | 86.79% |
| -сүмбэн метр | 55 | 58 | 79 | 100 | 52 | 57 | 109.62% |
| -шингэн бүтээгдэхүүнийг хэмжих хэрэгсэл | | | 11 | | 21 | 32 | 152.38% |
| Цахилгаан хэмжүүр | | | | | | | |
| -нэг фазын тоолуур | 948 | 0 | 1257 | 1842 | 1642 | 1089 | 66.32% |
| -гурван фазын тоолуур | 3 | | | | 8 | | |
| 3 Сорилт шинжилгээ | | | | | | | |
| -дээжийн тоо | 172 | 357 | 275 | 80 | 34 | 84 | 247.06% |
| -шинжилсэн үзүүлэлтийн тоо | 869 | 2567 | 2161 | 609 | 198 | 512 | 258.59% |
| 4 Стандартын салбар сангийн үйлчилгээ | | | | | | | |
| -аж ахуйн нэгж иргэдийн тоо | 140 | 205 | 411 | 103 | 200 | 180 | 90.00% |

Шүүхийн шийдвэр гүйцэтгэл

Шүүхийн шийдвэр гүйцэтгэлийн албаны 2008 оны эхний 11 сарын мэдээгээр ажиллагаа хийгдэж байгаа 825 гүйцэтгэх хуудсанд нийт 1717.4 сая ₮-ийн төлбөр тэтгэлэг ногдов. Үүнээс 165 гүйцэтгэх хуудсанд ногдох 627.8 сая ₮-ийн материалд шүүхийн байцаан шийтгэх ажиллагаа хийгдэж, биелүүлбэл зохих 660 гүйцэтгэх хуудасны 1089.6 сая ₮-өөс 379 хуудасны 655.9 сая ₮-ийг биелүүлж, **бодит биелэлтийн хувь гүйцэтгэх хуудсны тоогоор 57.42, үнийн дүнгээр 60.20** болов.

Аймгийн шүүхийн шийдвэр гүйцэтгэлийн албаны
ажлын 2008 оны 11 сарын мэдээ.

| | | Ажиллагаа хийгдэж байгаа материал | | Хасагдах БША хийгдэж байгаа | | Биелүүлбэл зохих | | Бодитой биелүүлсэн | | Бодит биелэлтийн хувь | | Үлдэгдэл | |
|---------|-----------------------------------------|-----------------------------------|---------------------|-----------------------------|---------------------|------------------------|---------------------|------------------------|---------------------|----------------------------|---------------|------------------------|---------------------|
| | | Гүйцэтгэх хуудасны тоо | Үнийн дүн (мянган₮) | Гүйцэтгэх хуудасны тоо | Үнийн дүн (мянган₮) | Гүйцэтгэх хуудасны тоо | Үнийн дүн (мянган₮) | Гүйцэтгэх хуудасны тоо | Үнийн дүн (мянган₮) | Гүйцэтгэх хуудасны тоогоор | Үнийн дүнгээр | Гүйцэтгэх хуудасны тоо | Үнийн дүн (мянган₮) |
| 2003-11 | | 1366 | 963 566.5 | 326 | 248 722.5 | 1040 | 714 844.0 | 354 | 262 483.9 | 34.04% | 36.72% | 686 | 452 360.1 |
| 2004-11 | Шийдвэр гүйцэтгэлийн журмаар | 992 | 561 845.1 | 200 | 132 788.7 | 792 | 429 056.4 | 271 | 186 494.3 | 34.22% | 43.47% | 521 | 242 562.1 |
| 2005-11 | Төлүүлэх нийт төлбөр тэтгэлэг бүгд | 1178 | 760 565.7 | 158 | 240 702.5 | 1020 | 519 863.2 | 378 | 265 882.4 | 37.06% | 51.14% | 642 | 253 980.8 |
| 2006-11 | | 1083 | 1084 010.3 | 161 | 189 751.4 | 922 | 894 258.9 | 281 | 232 814.9 | 30.48% | 26.03% | 641 | 661 444.0 |
| 2007-11 | | 897 | 2076 002.5 | 180 | 1155 782.8 | 717 | 920 219.7 | 327 | 297 063.5 | 45.61% | 32.28% | 390 | 623 156.2 |
| 2008-11 | | 825 | 1717 376.1 | 165 | 627 812.6 | 660 | 1089 563.5 | 379 | 655 869.0 | 57.42% | 60.20% | 281 | 433 694.5 |
| ү | Бананы байгууллагад төлөх | 73 | 475205.1 | 13 | 126114.5 | 60 | 349090.6 | 26 | 283 349.6 | 43.33% | 81.17% | 34 | 65 741.0 |
| | Нийгмийн даатгалын байгууллагад төлөх | 7 | 49581.9 | 2 | 2283.0 | 5 | 47298.9 | 2 | 965.3 | 40.00% | 2.04% | 3 | 46 333.6 |
| э | Татварын болон орон нутгийн төсөвт орох | 241 | 151624.6 | 20 | 34750.0 | 221 | 116874.6 | 174 | 33 557.9 | 78.73% | 28.71% | 47 | 83 316.7 |
| с | Хүүхдийн тэтгэвэр | 319 | 33822.3 | 9 | 767.1 | 310 | 33055.2 | 107 | 26 449.5 | 34.52% | 80.02% | 203 | 6 605.7 |

Тайлбар: БША- Байцаан шийтгэх ажиллагаа хийгдэж байгаа

Санхүүгийн хяналт, шалгалт

Мэргэжлийн хяналтын газрын санхүүгийн хянан шалгах хэлтэс 2008 оны эхний 11 сард 149 нэгж байгууллагад хяналт, шалгалт хийж 169.8 сая ₮-ийн зөрчил, төлбөр илэрч төлүүлбэл зохих төлбөрийн барагдуулалт 153.46 сая ₮ болж 90.39 хувьтай байгаа нь 2007 оны мөн үеэс 27.10 пунктээр нэмэгдлээ.

Аймгийн МХГ-ын Санхүүгийн хяналт шалгалтын хэлтсийн баримтын шалгалтын актын биелэлтийн 2008 оны эхний 11 сарын мэдээ

(мянган ₮)

| | Төлбөр зөрчлийн нийт дүн | Төлүүлбэл зохих төлбөрийн дүн | Үүнээс | | Барагдуулсан | | дутуу төлөлт | | Биелэлтийн хувь |
|------------------------------------------------------|--------------------------|-------------------------------|-----------------|---------------------|-----------------|---------------------|-----------------|---------------------|-----------------|
| | | | Төсөвт | Тухайн байгууллагад | Төсөвт | Тухайн байгууллагад | Төсөвт | Тухайн байгууллагад | |
| 1 Хүүхдийн төлөө төв | 2304.9 | 2304.9 | 1655.9 | 649.0 | 1354.7 | 649.0 | 301.2 | 0.0 | 86.93% |
| 2 Зам тээвэр зохицуулалтын алба | 160.0 | 160.0 | 160.0 | | 160.0 | | 0.0 | 0.0 | 100.0% |
| 3 Онцгой байдлын хэлтэс | 20512.0 | 20512.0 | 100.0 | 20412.0 | 100.0 | 20412.0 | 0.0 | 0.0 | 100.0% |
| 4 Ус цаг уур орчны шинжилгээний төв | | | | | | | | | |
| 5 Стандарт хэмжилзүйн төв | 2094.5 | 2094.5 | | 2094.5 | | 2094.5 | 0.0 | 0.0 | 100.0% |
| 6 Бие тамир спортын хороо | 2000.0 | 2000.0 | 2000.0 | | 2000.0 | | 0.0 | 0.0 | 100.0% |
| 7 Газрын алба | 415.3 | 415.3 | 415.3 | | 415.3 | | 0.0 | 0.0 | 100.0% |
| 8 Хүмүүн цогцолбор сургууль | 3274.6 | 3274.6 | 3274.6 | | 3274.6 | | 0.0 | 0.0 | 100.0% |
| 9 Музей | 345.9 | 345.9 | 170.9 | 175.0 | 75.0 | 175.0 | 95.9 | 0.0 | 72.28% |
| 10 Зуунмодны цэцэрлэгүүд | 908.2 | 908.2 | 340.3 | 567.9 | 340.3 | 567.9 | 0.0 | 0.0 | 100.0% |
| 11 Татварын хэлтэс | 1206.6 | 1206.6 | 1176.5 | 30.1 | 1176.5 | 30.1 | 0.0 | 0.0 | 100.0% |
| 12 Боловсрол соёлын газар | 18404.3 | 18404.3 | 223.2 | 18181.1 | 223.2 | 18181.1 | 0.0 | 0.0 | 100.0% |
| 13 Монгол тургатан театр | 345.2 | 345.2 | 345.2 | | 345.2 | | 0.0 | 0.0 | 100.0% |
| 14 Тохжилт Зуунмод хэлтэс | | | | | | | | | |
| 15 Аймгийн төрийн сан | 20440.6 | 20440.6 | 17606.9 | 2833.7 | 17606.9 | 2833.7 | 0.0 | 0.0 | 100.0% |
| 16 Номын сан | | | | | | | | | |
| 17 Сувицгаа чийрэгжүүлэлтийн төв | | | | | | | | | |
| 18 V сургууль | 841.8 | 841.8 | 812.3 | 29.5 | 812.3 | 29.5 | 0.0 | 0.0 | 100.0% |
| 19 Аймгийн ЭДТГ | 3536.1 | 3536.1 | 998.2 | 2537.9 | 739.2 | 2537.9 | 259.0 | 0.0 | 92.68% |
| 20 ИБМАлба | 122.0 | 122.0 | 122.0 | | 122.0 | | 0.0 | 0.0 | 100.0% |
| 21 Статистикийн хэлтэс | | | | | | | | | |
| 22 Байгаль орчны алба | | | | | | | | | |
| 23 Сэргэлэн сумын төсөвт байгууллагууд | 3409.8 | 3409.8 | 2929.8 | 480.0 | 1367.3 | 480.0 | 1562.5 | 0.0 | 54.18% |
| 24 Заамар сумын төсөвт байгууллагууд, Шижир | | | | | | | | | |
| 24 алтны сургууль, цэцэрлэг | 759.9 | 759.9 | 114.7 | 645.2 | 114.7 | 645.2 | 0.0 | 0.0 | 100.0% |
| 25 Лүн сумын төсөвт байгууллагууд | 1287.3 | 1287.3 | 1287.3 | | 591.6 | | 695.7 | 0.0 | 45.96% |
| 26 Баянхангай сумын төсөвт байгууллагууд | 3676.2 | 3676.2 | 3652.0 | 24.2 | 2864.1 | 24.2 | 787.9 | 0.0 | 75.87% |
| 27 Утгаалцайд сумын төсөвт байгууллагууд | 5440.9 | 5440.9 | 212.9 | 5228.0 | 169.5 | 5228.0 | 43.4 | 0.0 | 99.20% |
| 28 Аргалант сумын төсөвт байгууллагууд | 5539.4 | 5539.4 | 3473.1 | 2066.3 | 3248.0 | 2066.3 | 225.1 | 0.0 | 95.94% |
| 29 Дэлгэрхаан сумын төсөвт байгууллагууд | 1073.2 | 1073.2 | 242.5 | 830.7 | 830.7 | 830.7 | 242.5 | 0.0 | 77.40% |
| 30 Баян сумын төсөвт байгууллагууд | 1218.9 | 1218.9 | 981.9 | 237.0 | 981.9 | 237.0 | 0.0 | 0.0 | 100.0% |
| 31 Аймгийн ЭДТГ-ын туслах аж ахуй | 45.9 | 45.9 | 45.9 | | 45.9 | | 0.0 | 0.0 | 100.0% |
| 32 Барилга хот байгуулалтын алба | 1438.8 | 1438.8 | 1438.8 | | | | 1438.8 | 0.0 | 0.00% |
| 33 Аймгийн тусгай сангууд | 4715.0 | 4715.0 | | 4715.0 | | 4715.0 | 0.0 | 0.0 | 100.0% |
| 34 Баянжаргалан сумын төсөвт байгууллагууд | 3022.9 | 3022.9 | 1624.1 | 1398.8 | 907.8 | 1398.8 | 716.3 | 0.0 | 76.30% |
| 35 Баяндэлгэр сумын төсөвт байгууллагууд | 1581.9 | 1581.9 | 1581.9 | | | | 1581.9 | 0.0 | 0.00% |
| 36 ХХААГ-ын төсөл хөтөлбөрүүд | | | | | | | | | |
| 37 Цээл сумын төсөвт байгууллагууд | 1105.9 | 1105.9 | 1105.9 | | | | 1105.9 | 0.0 | 0.00% |
| 38 Сүмбэр сумын төсөвт байгууллагууд | 1249.1 | 1249.1 | 1249.1 | | 352.4 | | 896.7 | 0.0 | 28.21% |
| 39 Жаргалант сумын төсөвт байгууллагууд | 8497.8 | 8497.8 | 6842.1 | 1655.7 | 4874.8 | 1655.7 | 1967.3 | 0.0 | 76.85% |
| 40 Мэдээлэл технологийн төв | | | | | | | | | |
| 41 АТГ-ын хүсэлтээр Баян сумын 3Д байсан Г.Чулуунбат | 6842.8 | 6842.8 | | 6842.8 | | 6842.8 | 0.0 | 0.0 | 100.0% |
| 42 Баянчандмань сумын ЭДТГ-т мэдээлэл | 4183.9 | 4183.9 | 1843.9 | 2340.0 | 995.0 | 2340.0 | 848.9 | 0.0 | 79.71% |
| 43 Зуунмод сумын ИТХ, ЭДТГ | 1033.9 | 1033.9 | 604.2 | 429.7 | | 29.7 | 604.2 | 400.0 | 2.87% |
| 44 IV дунд сургууль | 11182.3 | 11182.3 | 11182.3 | | 9683.0 | | 1499.3 | 0.0 | 86.59% |
| 45 Төв-АЗЗА ХХК | | | | | | | | | |
| 46 Аймгийн ИТХ | 149.2 | 149.2 | 149.2 | | | | 149.2 | 0.0 | 0.00% |
| 47 Нэгдсэн эмнэлэгийн ЭМД-ын санхүүжилт мэдээлэл | 24520.3 | 24520.3 | | 24520.3 | | 24520.3 | 0.0 | 0.0 | 100.0% |
| 48 ӨАЦД Төв аймгийн зөвлөл | | | | | | | | | |
| 49 Төндөрийн хууль УМХГ-ын удирдамж | | | | | | | 0.0 | 0.0 | |
| 50 Замын УМХГ-ын удирдамж | | | | | | | 0.0 | 0.0 | |
| 51 Өрхийн эмнэлэг УМХГ-ын удирдамж | | | | | | | 0.0 | 0.0 | |
| 52 Баян сумын сургууль мэдээлэл | 895.2 | 895.2 | 895.2 | | | | 895.2 | 0.0 | 0.00% |
| 2008-11 сарын дүн | 169 782.5 | 169 782.5 | 70 858.1 | 98 924.4 | 54 941.2 | 98 524.4 | 15 916.9 | 400.0 | 90.39% |
| Урьд онуудын үлдэгдлээс барагдсан дүн | | 21 049.6 | 18 540.9 | 2 508.7 | 9 045.8 | 2 508.7 | 9 495.1 | 0.0 | 54.89% |
| 2007-11 сар | 91900.0 | 91900.0 | 43185.2 | 48714.8 | 18338.0 | 39828.6 | 24847.2 | 8886.2 | 63.29% |
| 2006-11 сар | 61407.4 | 61407.4 | 28308.4 | 33099.0 | 9945.4 | 33099.0 | 18363.0 | 0.0 | 70.10% |
| 2005-11 сар | 131117.3 | 130830.3 | 50687.4 | 80142.9 | 26540.0 | 53182.0 | 24147.4 | 26960.9 | 60.94% |
| 2004-11 сар | 49641.8 | 48302.2 | 31150.6 | 17151.6 | 10218.4 | 16992.1 | 20932.2 | 159.5 | 56.33% |
| 2003-11 сар | 137232.7 | 128213.7 | 49516.2 | 78697.5 | 12532.1 | 53844.0 | 36984.1 | 24853.5 | 51.77% |

Цаг агаарын тойм

2008 оны 11 сарын цаг агаарын үзүүлэлтүүд нь Төв аймгийн нутгаар :

- агаарын дундаж температур нийт нутгаар -4.7 -10.3 хүйтэн, Дэлгэрхаан орчмоор - 4.7 градус буюу хамгийн дулаан, Мөнгөнморьт орчмоор -10.3 градус хүйтэн байв.
- өдөр ажиглагдсан агаарын хамгийн дулаан температур нь +5-+12 градус дулаан буюу нутгийн баруун өмнөд хэсгээр дулаан буюу Өндөрширээтэд 14.5 градус дулаан, Зуунмод, Эрдэнэ орчмоор 5 градус градус дулаан буюу сэрүүвтэр байжээ.
- шөнийн хугацаанд ажиглагдсан хамгийн бага температур нь хасах 16-26 градус хүйтэн нутгийн баруун өмнөд буюу Эрдэнэсант орчмоор дулаан, Батсүмбэр болон нутгийн зүүн хэсгээр хүйтэн байжээ.
- бүх нутгаар сарын нийлбэр хур тунадас 0.0-5.8 мм буюу нутгийн баруун хойд хэсгээр ахиу буюу Цээлд хамгийн их нь 5.8 мм, нутгийн өмнөд хэсгээр харьцангуй бага хур тунадас оржээ. Мааньт, Заамар, Баянжаргаланд цас ороогүй.
- салхины их хурд нийт нутгаар 8-14 м/с байсан ба нутгийн зүүн хэсгээр буюу Зуунмод 21 м/с, Баянжаргаланд 17 м/с хүрч, явган цасан шуургатай байв.

2008 оны 11 сарын цаг уурын үндсэн үзүүлэлтүүдийг өмнөх оныхтой харьцуулсан байдал

| № | Цаг уурын станцын байршил | Агаарын дундаж температур | | Агаарын үнэмлэхүй их температур | | Агаарын үнэмлэхүй бага температур | | Хур тунадасны нийлбэр | | Салхины их хурд | | Үзэгдэл | Үзэгдэл |
|----|---------------------------|---------------------------|-----------------|---------------------------------|-----------------|-----------------------------------|-----------------|-----------------------|-----------------|-----------------|-----------------|-----------------|-----------------|
| | | 2007 оны XI сар | 2008 оны XI сар | 2007 оны XI сар | 2008 оны XI сар | 2007 оны XI сар | 2008 оны XI сар | 2007 оны XI сар | 2008 оны XI сар | 2007 оны XI сар | 2008 оны XI сар | 2007 оны XI сар | 2008 оны XI сар |
| 1 | Бүрэн | -8.4 | -6.5 | 12 | 11 | -23 | -22 | 0.3 | | 10 | 10 | о/ш | о/ш |
| 2 | Жаргалант | -8.7 | -6.1 | 8 | 10 | -24 | -23 | 2.8 | 1.6 | 14 | 9 | о/ш | о/ш |
| 3 | Баян-Өнжүүл | -8.9 | -7.6 | 9 | 10 | -24 | -24 | 1.9 | | 14 | 17 | о/ш,ц/ш | о/ш |
| 4 | Зуунмод | -9.5 | -8.0 | 4 | 5 | -23 | -21 | 0.6 | 1.1 | 12 | 21 | о/ш | о/ш |
| 5 | Мөнгөнморьт | -12.8 | -10.3 | 3 | 6 | -26 | -24 | 1.2 | 0.2 | 12 | 9 | о/ш | о/ш |
| 6 | Эрдэнэсант | -8.0 | -4.9 | 9 | 11 | -24 | -16 | 1.3 | 2.4 | 16 | 14 | о/ш | о/ш |
| 7 | Баян | -11.0 | -8.3 | 4 | 7 | -25 | -21 | 0.5 | | 12 | 10 | о/ш | о/ш |
| 8 | Лүн | -8.7 | -6.7 | 6 | 10 | -22 | -20 | 0.2 | 0.7 | 14 | 12 | о/ш | о/ш |
| 9 | Баянчандмань | -8.3 | -6.0 | 9 | 7 | -24 | -20 | 4.0 | 1.5 | 16 | 9 | о/ш | о/ш |
| 10 | Угтаал | -9.5 | -7.4 | 6 | 8 | -24 | -21 | 1.1 | 3.6 | 12 | 7 | о/ш | о/ш |
| 11 | Алтанбулаг | -11.0 | -8.5 | 8 | 8 | -25 | -24 | 2.1 | 0.2 | 9 | 8 | о/ш | о/ш |
| 12 | Заамар | -6.7 | -4.8 | 6 | 9 | -20 | -17 | 3.0 | | 12 | 12 | о/ш | о/ш |
| 13 | Батсүмбэр | -9.7 | -8.2 | 8 | 9 | -25 | -26 | 2.2 | 1.9 | 12 | 8 | о/ш | о/ш |
| 14 | Эрдэнэ | -10.9 | -8.7 | 6 | 5 | -28 | -21 | 0.9 | | 8 | 12 | | о/ш |
| 15 | Өндөрширээт | -8.2 | -5.8 | 8 | 12 | -23 | -21 | 1.6 | 2.1 | 12 | 14 | о/ш,ц/ш | о/ш |
| 16 | Баянжаргалан | -10.5 | -7.1 | 5 | 6 | -24 | -24 | 0.2 | | 12 | 12 | о/ш,х/с | о/ш |
| 17 | Аргалант | -8.4 | -6.1 | 8 | 9 | -22 | -18 | 0.2 | 0.1 | 14 | 12 | о/ш,ц/ш | о/ш |
| 18 | Дэлгэрхаан | -7.4 | -4.7 | 9 | 9 | -20 | -18 | 0.9 | | 12 | 10 | о/ш | о/ш |
| 19 | Баянцагаан | -4.5 | -5.0 | 6 | 8 | -21 | -20 | 0.1 | | 14 | 12 | о/ш | о/ш |
| 20 | Борнуур | -8.1 | -6.2 | 10 | 10 | -25 | -21 | 0.4 | 2.2 | 12 | 9 | о/ш | о/ш |
| 21 | Цээл | -7.2 | -5.4 | 8 | 9 | -25 | -22 | 1.0 | 5.8 | 12 | 9 | о/ш | о/ш |

Эх сурвалж: Аймгийн УЦУОШТөвийн мэдээгээр авав. 2008.12.03
Тайлбар: Цас, салхи, цасан шуурга орон шуурга

Харьцуулсан дүгнэлт

2007 оны 11 сард агаарын дундаж температур нутгийн баруун өмнөд хэсгээр арай дулаан, зүүн хойд хэсгээр энэ оныхоос 2.5 орчим градусаар хүйтэн байлаа. Үнэмлэхүй их температур нь энэ оныхтой ойролцоо, үнэмлэхүй бага температур нь энэ оныхоос 2-4 градусаар хүйтэн байлаа. Хур тунадасны хувьд 2008 онд нутгийн баруун хойд болон төв хэсгээр ахиу, баруун өмнөд хэсгээр арай бага хур тунадас орлоо. 2007, 2008 оны 11-р сарууд нь салхи шуурга багатай боловч 2008 онд нутгийн зүүн өмнөд хэсгээр салхитай байсан бол 2007 онд нутгийн баруун өмнөд хэсгээр салхи шуургатай байсан боловч хөдөө аж ахуйн үйлдвэрлэлд онцын хүндрэл учруулаагүй.

2008 оны 11-р сард агаарын дундаж температур 2007 оныхоос дулаавтар боловч ихэнх нутгаар сарын эцсээр 0-6 см, Зуунмод орчмоор 9 см орчим цасан бүрхүүл тогтсон.

Цаг агаарын үзүүлэлтүүдийг 2007 оны 11 сартай харьцуулахад:

- агаарын дундаж температур нь ихэнх нутгаар 0.0-2.5 градусаар дулаан
- өдрийн хамгийн их температур нь бүх сумдаар ойролцоо
- шөнийн хамгийн бага температур нь өмнөх оноос 2-4 градусаар дулаан байв.
- сум тус бүрээр тунадасны нийлбэрийг гаргаж үзэхэд бүх нутгаар өмнөх оны 11 сарынхтай ойролцоо буюу нутгийн баруун хойд хэсгээр 0.5-4.8 мм-ээр их цас оржээ.
- Энэ сарын 3 арав хоногийн дундуур, эцсээр бүх нутгаар цас орж, нутгийн хойд хэсгээр орон шуургаар аюултай үзэгдэл ажиглагдлаа.



Төв аймгийн Зуунмод хотын агаарын бохирдлын хэмжилт

Төв аймгийн нутагт уртрагийн 106° 57', өргөрөгийн 47° 43' солбицолд далайн түвшинээс дээш 1529,3 метр өндөрт Зуунмод хотод байрладаг агаарын бохирдлын 1 харуулд 2004 оны 1 сарын 1-нээс өнөөдрийг хүртэл агаарын найрлаганд байгаа хольцын концентрацийг тодорхойлох зорилгоор азотын исэл, хүхэрлэг хийн хэмжээнд хоногт 3 удаа (08, 14, 20 цагт) хэмжилт хийдэг. Хольцын концентрацийг хэмжих нэгж (мг/м3). Агаарын температур, салхины чиглэл, хурдны хэмжилт хамт хийдэг.

2007, 2008 оны 11 сарын агаарын бохирдлын үзүүлэлтүүд

| Агаарын бохирдлын үзүүлэлтүүд | Зөвшөөрөгдөх хэмжээ /улсын хэмжээнд/ | | 2007 | | | | | 2008 | | | | |
|-------------------------------|--------------------------------------|--------------|-------|-------|--------|--------------|-------|-------|-------|--------|--------------|-------|
| | Хоногийн дундаж | Нэг удаагийн | Хоног | Сар | Улирал | Үнэмлэхүй их | Жил | Хоног | Сар | Улирал | Үнэмлэхүй их | Жил |
| Хүхэрлэг хий SO2 / мг/м3 | 0.03 | 0.5 | 0.007 | 0.005 | 0.005 | 0.008 | 0.009 | 0.003 | 0.002 | 0.002 | 0.005 | 0.005 |
| Азотын давхар исэл/NO2 /мг/м3 | 0.04 | 0.085 | 0.04 | 0.027 | 0.029 | 0.075 | 0.03 | 0.026 | 0.02 | 0.016 | 0.037 | 0.037 |
| Цацраг | Агаар мр/ц | 0.6 | 0.5 | 0.13 | 0.13 | 0.11 | 0.15 | 0.12 | 0.12 | 0.12 | 0.16 | 0.16 |
| | Хөрс мр/ц | 0.6 | 0.5 | 0.12 | 0.12 | 0.12 | 0.14 | 0.12 | 0.12 | 0.12 | 0.16 | 0.16 |

-Тайлбар: Зуунмод сумын агаарын бохирдол нь 2008 оны 11-р сард 2007 оныхтой SO2,NO2-ын агууламж нь бага зэрэг буурсан үзүүлэлт гарлаа.Гэвч зөвшөөрөгдөх дээд хэмжээнээс хэтэрсэн тохиолдол гараагүй

2008 оны 12 сарын цаг агаарын урьдчилсан мэдээ

Төвийн нутаг. The central region. Энэ сарын агаарын температурын дундаж нь 19-24, бусад нутгаар 13-18 градус хүйтэн байх ба Хөвсгөлийн зүүн, Архангайн зүүн хойд, Булганы хойд, Сэлэнгийн баруун хойд хэсгээр олон жилийн дунджаас 1.0 градусаар хүйтэн, бусад нутгаар дунджийн орчим.

Нэгдүгээр арав хоногийн эхээр нутгийн зүүн хэсгээр бага зэрэг хүйтэрнэ. Харин нэгдүгээр арав хоногийн ихэнх хугацаанд нутгийн баруун хагаст, дунд үеэр нь нутгийн зүүн хагаст хүйтний эрч суларч Дархадын хотгороор шөнөдөө 25-30, өдөртөө 15-20 градус хүйтэн, Архангайн зүүн хэсэг, Өвөрхангайн ихэнх нутгаар шөнөдөө 12-17 градус, өдөртөө 1-6 градус хүйтэн, бусад нутгаар шөнөдөө 15-20, өдөртөө 5-10 градус хүйтэн байна. Харин нэгдүгээр арав хоногийн эцсээс хоёрдугаар арав хоногийн сүүл хүртэлх хугацаанд болон гуравдугаар арав

хоногийн сүүлийн хагаст ихэнх нутгаар хүйтний эрч чангарч Дархадын хотгороор шөнөдөө 33-38, өдөртөө 22-27 градус хүйтэн, Хараа, Ерөө, Орхон, Сэлэнгэ, Туул, голын хөндийгөөр шөнөдөө 28-33, өдөртөө 17-22 градус хүйтэн, бусад нутгаар шөнөдөө 25-30, өдөртөө 14-19 градус хүйтэн. Бусад хугацаанд Дархадын хотгороор шөнөдөө 29-34, өдөртөө 17-22 градус хүйтэн, Хараа, Ерөө, Орхон, Сэлэнгэ, Туул, голын хөндийгөөр шөнөдөө 24-29, өдөртөө 12-17 градус хүйтэн, бусад нутгаар шөнөдөө 19-24, өдөртөө 8-13 градус хүйтэн.

Энэ сард Төв аймгийн баруун өмнөд хэсэг, Өвөрхангайн хойд хэсгээр олон жилийн дунджаас бага, харин Хөвсгөл, Сэлэнгийн ихэнх нутаг, Архангайн баруун, Булганы хойд, Төв аймгийн зүүн хэсгээр дунджаас ахиу, бусад нутгаар дунджийн орчим цас орно.

Нэгдүгээр арав хоногийн дунд үеэр нутгийн хойд хэсгээр ялимгүй цас орно. Харин нэгдүгээр арав хоногийн сүүлчээр ихэнх нутгаар, хоёрдугаар арав хоногийнэхээр нутгийн зүүн хэсгээр, хоёрдугаар арав хоногийн сүүлчээр болон гуравдугаар арав хоногийн дунд үеэр нутгийн зарим газраар цас орно.

Салхи нэгдүгээр арав хоногийн сүүлч болон хоёрдугаар арав хоногийн эхэн ба эцэс, гуравдугаар арав хоногийн дунд үеэр зарим нутгаар 12-14 м/с, нутгийн өмнөд хэсгээр зарим үед 16-18 м/с хүртэл ширүүсч цасан шуурга шуурах төлөвтэй.

2009 оны 1 дүгээр сарын цаг агаарын төлөв *Weather outlook in January, 2009*

Төвийн нутаг. *The central region.* Энэ сарын агаарын температурын дундаж нь Дархадын хотгор, Хараа, Ерөө, Орхон, Сэлэнгэ, Туул, голын хөндийгөөр 24-29, бусад нутгаар 15-20 градус хүйтэн буюу бүх нутгаар нутгаар дунджийн орчим.

Энэ сард Архангайн ихэнх нутаг, Булганы өмнөд, Төв аймгийн баруун, Өвөрхангайн хойд хэсгээр олон жилийн дунджаас ахиу, бусад нутгаар нутгаар дунджийн орчим.

Хөдөө аж ахуйн үйлдвэрлэлд нөлөөлөх нь *Weather impact on agricultural activities*

12 дугаар сарын цаг агаарын урьдчилсан мэдээгээр агаарын дундаж температур ихэнх нутгаар дунджийн орчим, зөвхөн Хөвсгөл, Булган, Архангай, Сэлэнгийн хойд хэсэг, Хэнтий, Дорнод, Сүхбаатарын хил залгаа сумдын нутгаар олон жилийн дунджаас хүйтэн, Баян-Өлгий, Увс, Ховдын ихэнх нутаг, Завхан, Говь-Алтайн баруун хэсгээр олон жилийн дунджаас дулаан.

Хур тунадас Баян-Өлгий, Увс, Ховд, Завханы хил залгаа нутаг болон Архангай, Өвөрхангай, Төв, Дундговь, Дорноговь, Өмнөговь, Сүхбаатарын зарим нутгаар олон жилийн дунджаас бага, баруун ба төв, зүүн зүгийн нутгийн хойд, говийн нутгийн баруун хэсгээр олон жилийн дунджаас ахиу, бусад нутгаар дунджийн орчим цас орох төлөвтэй байна.

Сарын нэгдүгээр арав хоногийн сүүлч болон хоёрдугаар арав хоногийн эхний хагас, гуравдугаар арав хоногийн дунд үеэс ихэнх нутгаар цас орж, цасан шуурга шуурч малын хариулга маллагаанд тохиромжгүй нөлөөлөхөөр байгааг анхаарна уу.

Статистикийн хэлтсийн

дарга

Ж.Отгончулуун