



ТӨВ АЙМГИЙН ЗАСАГ  
ДАРГЫН ДЭРГЭДЭХ  
СТАТИСТИКИЙН ХЭЛТЭС



МОНГОЛ УЛСЫН ЭДИЙН ЗАСАГ, НИЙГМИЙН  
ХӨГЖИЛД “ТӨВ АЙМГИЙН ЭЗЛЭХ БАЙР СУУРЬ”  
2013 ОНЫ СУДАЛГАА



## Гарчиг

### I. Өмнөх үг.

### II. Улсын хэмжээний нийгэм эдийн засгийн үндсэн үзүүлэлтүүдэд эзлэх зиндаа

### III. Засаг захиргааны нэгж, Дотоодын нийт бүтээгдэхүүн

### IV. Хүн ам

IV.1. Суурин хүн ам, Өрхийн тоо.

IV.2. Бүтэн, Хагас өнчин хүүхдийн тоо.

IV.3. 16 хүртлэх насны 4 ба түүнээс дээш хүүхэдтэй болон, Эмэгтэй тэргүүлэгчтэй өрхийн тоо

IV.4. 16 хүртэлх насны хүүхэдтэй гэр бүлгүй эмэгтэйчүүд, Хүүхэд төрүүлсэн эхчүүдийн тоо.

IV.5. 1000 хүнд ногдох төрөлт, нас баралт.

IV.6. Төрөлт, нас баралт, гэрлэлт, гэр бүл цуцлалт, үрчлэлт болон хүн амын дундаж наслалт

IV.7. Эдийн засгийн идэвхитэй хүн ам, Ажиллагчдын тоо.

IV.8. Бүртгэлтэй ажилгүйчүүдийн тоо, Ажилгүйдлийн түвшин.

### V. Малын тоо, бүтэц

V.1. Нийт малын болон Тэмээний тоо.

V.2. Адуу, Үхрийн тоо.

V.3. Хонь, Ямааны тоо.

### VI. Газар, тариалан

VI.1. Тариалсан талбай, Хураан авсан үр тариа.

VI.2. Хураан авсан Төмс, Хүнсний ногоо.

### VII. Төсөв

VII.1. Орон нутгийн төсвийн орлого, Зарлага.

VII.2. Улсын төсвөөс орон нутгийн төсөвт олгосон санхүүгийн дэмжлэг, орон нутгийн төсвөөс улсын төсөвт төвлөрүүлсэн орлого.

### VIII. Аж үйлдвэр, Барилга

VIII.1. Аж үйлдэврийн бүтээгдэхүүн борлуулалт, Гадаад дотоодын хамтарсан барилгын байгууллагын гүйцэтгэсэн барилга угсралт, их засварын ажил.

### IX. Боловсрол, Соёл, Эрүүл мэнд

IX.1. Ерөнхий боловсролын сургуулийн тоо, ЕБС-д өдрөөр суралцагсад.

IX.2. Ерөнхий боловсролын сургуулийн багш нарын тоо, ЕБС-ийн нэг багшид ногдох суралцагчид

IX.3. Сургуулийн өмнөх насны хүүхдийн байгууллага. Мэргэжлийн урлагийн байгууллагын тоглолт, үзэгчид.

IX.4. Музейн үзвэр, үзэгчид, Сүм хийдийн тоо.

IX.5. Их эмчийн болон нэг их эмчид ногдох хүний тоо.

IX.6. Нэг сувилагчид ногдох хүн, Эмнэлэгт хэвтэж эмчлүүлсэн өвчтний тоо.

IX.7. Үр хөндөлт, Халдварт өвчнөөр өвчлөөд бүртгэгдсэн хүмүүс.

IX.8. 1000 амьд төрсөн хүүхдэд ногдох Нялхсын эндэгдэл, Төрөхийн улмаас эндсэн эхийн тоо

### X. Гэмт хэрэг

X.1. Бүртгэгдсэн гэмт хэргийн болон Шүүхээр ял шийтгүүлсэн хүний тоо.

## Өмнөх үг

2013 оны жилийн эцсийн байдлаар Төв аймаг улсын хэмжээний газар нутгийн 4.73%, засаг захиргааны (нийт сумдын) нэгжийн 7.96%, нийт хүн амын 2.93%, Өрхийн 3.44%, эдийн засгийн идэвхитэй хүн амын 3.76%, нийт ажиллагсадын 3.74%, нийт малын 7.91%, үүний дотор тэмээний 0.84%, адууны 10.83%, үхрийн 8.33%, хонины 9.05%, ямааны 6.40%, тариалсан талбайн 22.86 хувь, хураан авсан үр тарианы 20.92 хувь, төмсний 35.83 хувь, хүнсний ногооны 9.81 хувь нь ногдож, Дотоодын нийт бүтээгдэхүүний 2.15 хувийг үйлдвэрлэж, орон нутгийн төсвийн орлогын 3.18 хувийг бүрдүүлж, зарлагын 3.01 хувийг зарцуулж, Улсын хэмжээний Ерөнхий боловсролын сургуулийн 4.10%, тэнд суралцагсадын 2.68 %, СӨБ-ийн 4.12 хувь үйл ажиллагаа явуулдаг.

1000 хүнд ногдох төрөлт улсын дунджаас 0.1 промилоор дээгүүр, хүн амын дундаж наслалт улсын дундажаас 2.35 насаар илүү гарлаа.

Аймгийн дүнгээр амьд төрсөн 1000 хүүхдэд ногдох нялхсын эндэгдэл 13.7 байгаа нь улсын дунджаас 0.9 промилоор бага юм.

Ажилгүйдлийн түвшин улсын дунджаас 0.5 нэгжээр их, нэг их эмчид ногдох хүний тоо улсын дунджаас 159 хүнээр, нэг сувилагчид ногдох хүн 55-аар тус тус их байгаа нь тухайн мэргэжлийн боловсон хүчний хүрэлцээ хангамжтай холбоотой .

х . х . х

2013 онд Улсын хэмжээнд манай аймаг сумын тоогоор I, багийн тоогоор VI, газар нутгийн хэмжээгээр XII, хүн амын тоогоор VII, малын тоогоор III, газар тариалангийн үйлдвэрлэлээрээ II, Дотоодын нийт бүтээгдэхүүн үйлдвэрлэлтээр III, хүн амын дундаж наслалтаараа V, эдийн засгийн идэвхитэй хүн амын тоо, ажиллагсадын тоогоороо тус тус IV, бүртгэлтэй ажилгүйчүүдийн тоогоороо XI, орон нутгийн орлого бүрдүүлэлтээр VII, зарлага хэрэглээгээрээ X, Аж үйлдвэрийн бүтээгдэхүүний борлуулалтаараа VI, барилга угсралт, их засварын ажлаар XVI, Ерөнхий боловсролын сургуулийн тоогоор V, сургуулийн өмнөх насны хүүхдийн байгууллагын тоогоороо I байрт байгаа бол, Ерөнхий боловсролын сургуульд өдрөөр суралцагчдын тоогоор XII, цэцэрлэгийн хүүхдийн тоогоор V, нэг их эмчид ногдох хүний тоогоор VIII, нэг сувилагчид ногдох хүний тоогоор VI байр тус бүр эзлэв.

Тайлбар: Энэ зэрэгцүүлэлт судалгааг ҮСХ-оос гаргадаг Монгол улсын статистикийн 2007-2013 оны эмхтгэл болон жил бүрийн бюллетень танилцуулга, статистик мэдээллийн нэгдсэн сан [www.1212.mn](http://www.1212.mn) сайтыг ашиглав.

Статистикийн хэлтсийн

дарга

Ж.Отгончулуун.

## Товч танилцуулга

Төв аймаг 1921 оноос өмнөх халх 4 аймгийн нэг болох Түшээтхаан аймагт харьяалагдаж байв. Ардын Засгийн газрын гишүүдийн 1923 оны 10 дугаар сарын 19-ний өдрийн 38 дугаар тогтоолоор аймаг, хошуудыг хаад, ноёдын нэрээр нэрлэж байсныг уулын нэрээр нэрлэхээр шийдвэрлэснээр Богдхаан уулын аймаг одоогийн Төв, Сэлэнгэ, Дундговь, аймаг бүхлээрээ өмнөговь аймгийн зүүн хэсэг, Дорноговь аймгийн баруун хагас, Булган аймгийн зүүн урд хагас, Архангай, Өвөрхангай аймгийн зүүн хэсгийг хамарсан Монгол улсын хойд хилээс өмнөд хил хүртэл хангай, говийг хосолсон өргөн уудам нутагтай, засаг захиргааны том нэгж байжээ. 1923 онд Төв аймгийг байгуулжээ.

Төв аймаг 74.0 мянган хавтгай дөрвөлжин киломерт газар нутагтай, нутаг дэвсгэрийн 81.1 хувийг бэлчээр, 15.4 хувийг ой мод эзэлдэг. Улс орныхоо эдийн засгийн хөгжилд хөдөө аж ахуйн бүтээгдэхүүн үйлдвэрлэлийн хэмжээгээрээ тэргүүлэх үүрэгтэй аймгуудын нэгд манай аймаг зүй ёсоор ордог. Аймгийн хөгжлийн төдийгүй стратегийн чухал салбар нь хүнс, хөдөө аж ахуйн салбар бөгөөд аймгийн ДНБ-ий 67.1 орчим хувийг үйлдвэрлэдэг.

Манай аймаг Улаанбаатар хотын зах зээлд ойр, зам дэд бүтэц харьцангуй хөгжиж байгаа, хөдөө аж ахуйн гол бүс нутаг болдог онцлогтой.

х

х

х

Төв аймгийн ДНБ 2013 оны урьдчилсан гүйцэтгэлээр 378.0 тэрбум төгрөгт хүрч улсын нийт ДНБ-ий 2.15 хувийг үйлдвэрлэсэн ба 2008 оноос 1.71 дахин, 2009 оноос 1.5 дахин, 2011 оноос 94.8 хувиар, 2012 оноос 20.1 хувиар өслөө. ДНБ-ийг эдийн засгийн салбараар ангилбал 67,1 хувийг ХАА-н салбар, 4,4 хувийг аж үйлдвэр барилгын салбар, 28,5 хувийг үйлчилгээний салбар үйлдвэрлэжээ. Үүнийг улсын дүнтэй харьцуулбал ХАА салбар 52,6 пунктээр дээгүүр, аж үйлдвэр, барилгын салбар 29,5 пунктээр, үйлчилгээний салбар 23,1 пунктээр тус бүр доогуур юм.

Суурин хүн амын тоо 2013 онд 2012 оныхоос 0,9 мянгаар буурсан бол 2011 оныхоос 0,2 мянгаар, 2010 оныхоос 0,5 мянгаар тус тус өсч 85,9 мянга болов. Нийт 27,3 мянган өрх байгаа нь улсын нийт өрхийн 3.44 хувийг эзлэв.

Аймгийн хэмжээнд бүтэн өнчин 109 хүүхэд, хагас өнчин 1018 хүүхэд бүртгэгдлээ. Өнчин хүүхдийн тоо жил ирэх тусам аажмаар буурсаар 2007 онтой харьцуулахад бүтэн өнчин 28,3 хувь, хагас өнчин 33,2 хувиар буурлаа.

18 хүртэлх насны 4 ба түүнээс дээш хүүхэдтэй өрхийн тоо 1042 болж 2008 оноос 29,9 хувиар, 2009 оноос 91,9 хувиар өсч, 2010 оноос 58,8 хувиар, 2011 оноос 54,6 хувиар, 2012 оноос 68,3 хувиар тус тус өсөв. Эмэгтэй тэргүүлэгчтэй өрхийн улсын дүнд эзлэх хувь 2012 оныхоос 0.36 пунктээр, 18 хүртлэх насны хүүхэдтэй гэр бүлгүй эмэгтэйчүүд 0,47 пунктээр, харин төрсөн эхчүүдийн тоо 0,06 пунктээр буурлаа. Аймгийн дүнгээр 1000 хүнд ногдох төрөлт улсын дунджаас 13.1 промилээр бага, нас баралт 0.7 промилээр их гарлаа.

2013 онд Төв аймагт 2368 хүүхэд мэндэлж, 555 хүн нас баран цэвэр өсөлт 1813 болов. 466 хос гэрлэлтээ бүртгүүлж, 57 хос гэрлэлтээ цуцлуулжээ. Төрсөн хүүхдүүдийн 1203 нь хүү, 1165 нь охин төрж төрөх үеийн хүйсийн харьцаа 103,3 байлаа. Хүн амын дундаж наслалт жил бүр аажмаар өсч 2013 онд 71.46 хүрснээр нь улсын дунджаас 2.35 насаар дээгүүр боллоо.

Эдийн засгийн идэвхитэй хүн ам 45,1 мянга байгаагийн 41,3 мянга нь ажиллагчид юм. 1308 ажилгүй иргэн хөдөлмөрийн хэлтэст бүртгүүлж, ажилгүйчүүдийн түвшин 8,4 хувьд хүрлээ. Ажилгүйдлийн түвшин 2008 онд 5.4, 2009 онд 6.5, 2010 онд 6.0, 2011 онд 5.5, 2012 онд 5,9 хувь байлаа.

Малын тоо 2012 оноос 10,1 хувиар өсч 3573,0 мянга хүрсэн ба тэмээ 2,7 мянга, адуу 283,6 мянга, үхэр 239,4 мянга, хонь 1815,9 мянга, ямаа 1231,3 мянга тоологдлоо. 2013 онд

улсын нийт малын 7.91 хувь Төв аймагт тооллогдлоо. Нийт малын тоо болон төрлөөр аймгуудыг байр эзлүүлбэл Төв аймаг нийт малын тоогоор 3-т, адуугаар 1-д, үхрээр 3-т, хониор 2-т, ямаагаар 5-т, тэмээгээр 14-т орлоо.

2013 онд 94967,0 га-д тариалалт хийж үр тариа 81,0 мянган тн, төмс 68,7 мянган тн, хүнсний ногоо 10,1 мянган тоннийг хураасан нь 2012 оныхоос үр тариа 24,9 хувь, төмс 31,9 хувь, хүнсний ногоо 11.5 хувиар буурлаа.

Төв аймаг 2013 онд төсвийн орлогын 3,18 хувийг бүрдүүлж, зарлагын 3,01 хувийг зарцуулав. Улсын төсвөөс орон нутгийн төсөвт олгодог санхүүгийн дэмжлэгийг 2009-2011 он хүртэл аваагүй ба 2012 онд 937.8 сая төгрөг, 2013 онд 48,4 тэрбум төгрөгийн дэмжлэг авчээ.

Аж үйлдвэрийн салбарын нийт үйлдвэрлэл оны үнээр 2013 онд 32202,6 сая болж өмнөх оноос 4,4 хувиар буурлаа. Төв аймгийн борлуулалт улсын нийт борлуулалтын 0.50 хувийг эзэлж 2008 оныхоос 0.30 пунктээр, 2009 оныхоос 0.23 пунктээр, 2010 оныхоос 0.30 пунктээр тус тус өссөн бол, 2011 оныхоос 2,47 пунктээр, 2012 оныхоос 0,06 пунктээр тус тус буурчээ.

Барилга угсралт, их засварын ажлын хэмжээ 2008 оныхоос 1.9 дахин, 2009 оныхоос 89,3 хувь, 2010 оныхоос 65,6 хувь, 2011 оныхоос 49,5 хувь, 2012 оныхоос 93,3 хувь тус тус өсч 2013 онд 12,5 тэрбум төгрөг болов. Аймгийн гүйцэтгэл улсын дүнд 0,73 хувийг эзэлжээ.

Ерөнхий боловсролын 31 сургууль /ЕБС/ үйл ажиллагаа явуулж өдрөөр суралцагчдийн тоо 13.3 мянга болов. Энэ нь өмнөх онтой харьцуулахад 1,5 хувиар буюу 0.2 мянган сурагчаар буурчээ. ЕБС-ын багш нарын тоо 760, нэг багшид ногдох суралцагчийн тоо 17.6 болж улсын дунджаас 0,7 хүүхдээр бага гарлаа. 2013 онд өмнөх онд бүртгэгдсэн 44 цэцэрлэг үйл ажиллагаа хэвийн явуулж, эдгээр цэцэрлэгт 6724 хүүхэд хамрагдлаа. Аймгийн мэргэжлийн урлагийн байгууллага 61 удаагийн тоглолтоор 20.0 мянган үзэгчдэд үйлчлэв. Музей сан хөмрөг 2013 онд өмнөх оноос 234 үзмэрээр багассан ба 28,6 мянган үзэгч хүлээн авлаа.

Төв аймагт 2013 онд буддын 5 сүм хийд үйл ажиллагаа явуулж тэдгээрт 29 хүн ажиллажээ. Сүм хийдийн тоо өмнөх оноос 1-ээр буурч, ажиллагчдын тоо 14-өөр буурлаа.

Аймгийн хэмжээнд 2013 онд 180 их эмч ажиллаж, нэг их эмчид 472 хүн ногдсон нь улсын дунджаас 159 хүнээр илүү байгаа нь их эмчийн хүрэлцээ тааруу байгааг харууллаа. Мөн нэг сувилагчид 330 хүн ногдлоо. Эмнэлэгт хэвтэж эмчлүүлсэн хүний тоо 2008 оноос 1,0 мянган хүнээр, 2009, 2010 оноос 0.6 мянган хүнээр, 2011 оноос 0.5 мянган хүнээр, 2012 оноос 0,3 мянган хүнээр буурч 15.1 мянга болжээ. Үр хөндөлтийн тоо Төв аймагт 2008 оноос хойш өссөөр 2012 онд 115 болж улсын дүнгийн 0.62 хувийг эзэллээ. Халдварт өвчнөөр өвчилж бүртгэгдсэн хүний тоо өмнөх оноос 14,75 хувиар буюу 126 хүнээр буурлаа.

Нялхасын эндэгдэл 1000 амьд төрсөн хүүхэд тутамд 13,7 байгаа нь улсын дунджаас 0,9 промилоор бага болж өмнөх оноос 3,9 промилоор өсөв. 2010, 2011 онд төрөхийн улмаас эх эндээгүй байсан боловч 2012 онд 2 эх төрөхийн улмаас эндэж нийт эндсэн эхийн 5.3 хувийг эзэлж байсан бол 2013 онд эх эндээгүй байна.

2013 онд аймгийн хэмжээнд 922 гэмт хэрэг бүртгэгдэж 343 хүн шүүхээр ял шийтгүүлжээ. Бүртгэгдсэн гэмт хэргийн тоо 2008 оноос 185-аар, 2009 оноос 180-аар, 2010 оноос 297-оор, 2011 оноос 251-ээр, 2012 оноос 150 гэмт хэргээр өсөв. Шүүхээр ял шийтгүүлсэн хүний тоо 2008 оныхоос 12,5 хувиар, 2009 оныхоос 47.8 хувиар, 2010 оныхоос 59,5 хувиар, 2011 оныхоос 17.9 хувиар, 2012 онд 0,6 хувиар тус тус өсөв. Улсын дүнд аймгийн эзлэх хувь бүртгэгдсэн гэмт хэрэг 3.64 хувь, шүүхээр ял шийтгүүлсэн хүний тоо 4.25 хувьтай байна. 2013 онд 18-с дээш насны 10000 хүнд ногдох бүртгэгдсэн гэмт хэргийн тоо тус аймагт 155 байгаа нь өмнөх оноос 24-өөр өсч, улсын дунджаас 22-оор их гарлаа.

**Улсын хэмжээний нийгэм эдийн засгийн үндсэн үзүүлэлтийн зэрэгцүүлэлтэнд  
эзлэх зиндаа**

|                       | Сум дүүргийн тоогоор |      |      |      |      | Баг хорооны тоогоор |      |      |      |      | Нутаг дэвсгэрийн хэмжээ (мян.кв.км) |        |        |        |        |
|-----------------------|----------------------|------|------|------|------|---------------------|------|------|------|------|-------------------------------------|--------|--------|--------|--------|
|                       | 2009                 | 2010 | 2011 | 2012 | 2013 | 2009                | 2010 | 2011 | 2012 | 2013 | 2009                                | 2010   | 2011   | 2012   | 2013   |
| A                     | 1                    | 2    | 3    | 4    | 5    | 6                   | 7    | 8    | 9    | 10   | 11                                  | 12     | 13     | 14     | 15     |
| <b>Төв</b> <b>Tov</b> | 1                    | 1    | 1    | 1    | 1    | 6                   | 7    | 6    | 6    | 6    | 12                                  | 12     | 12     | 12     | 12     |
| <b>Улсын дүн</b> *    | 340                  | 329  | 339  | 339  | 339  | 1667                | 1668 | 1568 | 1730 | 1744 | 1564.1                              | 1564.9 | 1564.9 | 1564.1 | 1564.1 |

|                       | Хүн амын нягтшил (км-т ногдох хүн) |      |      |      |      | Хүн амын тоо (мян-хүн) |        |        |        |        | Малын тоогоор (сая-тол) |      |      |      |      |
|-----------------------|------------------------------------|------|------|------|------|------------------------|--------|--------|--------|--------|-------------------------|------|------|------|------|
|                       | 2009                               | 2010 | 2011 | 2012 | 2013 | 2009                   | 2010   | 2011   | 2012   | 2013   | 2009                    | 2010 | 2011 | 2012 | 2013 |
| A                     | 16                                 | 17   | 18   | 19   | 20   | 21                     | 22     | 23     | 24     | 25     | 26                      | 27   | 28   | 29   | 30   |
| <b>Төв</b> <b>Tov</b> | 10                                 | 12   | 9    | 11   | 10   | 9                      | 8      | 7      | 7      | 7      | 4                       | 2    | 3    | 3    | 3    |
| <b>Улсын дүн</b> *    | 1.75                               | 1.80 | 1.77 | 1.77 | 1.87 | 2735.8                 | 2780.8 | 2811.6 | 2867.7 | 2930.3 | 44.0                    | 32.7 | 36.3 | 40.9 | 45.1 |

|                       | Дотоодын нийт бүтээгдэхүүн оны- үнээр) (тэрбум ₮) |        |         |         |         | Барилга угсралт, их засварын ажил (тэрбум -₮) |       |       |       |        | Аж үйлдвэрийн бүтээгдэхүүний борлуулалт (тэрбум-төг) |        |        |        |        |
|-----------------------|---|--------|---------|---------|---------|---|-------|-------|-------|--------|--|--------|--------|--------|--------|
|                       | 2009  | 2010   | 2011    | 2012    | 2013    | 2009  | 2010  | 2011  | 2012  | 2013   | 2009   | 2010   | 2011   | 2012   | 2013   |
| A                     | 31  | 32     | 33      | 34      | 35      | 36  | 37    | 38    | 39    | 40     | 41   | 42     | 43     | 44     | 45     |
| <b>Төв</b> <b>Tov</b> | 3   | 5      | 6       | 3       | 3       | 7   | 7     | 7     | 9     | 16     | 7  | 9      | 9      | 6      | 7      |
| <b>Улсын дүн</b> *    | 6590.6  | 8414.5 | 11087.7 | 14012.9 | 17550.2 | 373.6   | 442.7 | 657.2 | 919.7 | 1719.5 | 3099.9   | 4468.2 | 5626.7 | 6058.0 | 6456.6 |

|                       | Хураасан (мян-тн) |       |       |       |       |           |       |       |       |       |                    |      |      |      |       |
|-----------------------|-------------------|-------|-------|-------|-------|-----------|-------|-------|-------|-------|--------------------|------|------|------|-------|
|                       | үр тариа бүгд     |       |       |       |       | төмс бүгд |       |       |       |       | хүнсний ногоо бүгд |      |      |      |       |
|                       | 2009              | 2010  | 2011  | 2012  | 2013  | 2009      | 2010  | 2011  | 2012  | 2013  | 2009               | 2010 | 2011 | 2012 | 2013  |
| A                     | 46                | 47    | 48    | 49    | 50    | 51        | 52    | 53    | 54    | 55    | 56                 | 57   | 58   | 59   | 60    |
| <b>Төв</b> <b>Tov</b> | 2                 | 2     | 2     | 2     | 2     | 2         | 1     | 1     | 1     | 1     | 2                  | 2    | 3    | 3    | 4     |
| <b>Улсын дүн</b> *    | 391.7             | 355.1 | 446.1 | 479.3 | 387.0 | 151.2     | 167.9 | 201.6 | 245.9 | 191.6 | 78.0               | 82.3 | 99.0 | 98.9 | 101.8 |

**Засаг захиргааны нэгж. 2013 оны байдлаар.  
ADMINISTRATIVE UNITS**

|                               | Сум дүүр-                     | Баг хороо-                 | Нутаг дэвс-           | Хүн амын           |
|-------------------------------|-------------------------------|----------------------------|-----------------------|--------------------|
|                               | Number of soums and districts | Number of bags and khoroos | Territory thous kb.km | Population density |
| A                             | 1                             | 2                          | 3                     | 4                  |
| <b>- Төв</b> <b>Tov</b>       | 27                            | 97                         | 74.0                  | 1.16               |
| <b>Улсын дүн</b> <b>Total</b> | 339                           | 1744                       | 1564.1                | 1.87               |

**Дотоодын нийт бүтээгдэхүүний хувь хэмжээ, оны үнээр  
PROVINCIAL GROSS DOMESTIC PRODUCT, by aimag and total, at the current prices**

( тэр бум-₮, mln. tog )

|                               | Бүгд , Total |         |         |          |          |          | 2013 оны дүнд эзлэх хувь |                                     |                    |
|-------------------------------|--------------|---------|---------|----------|----------|----------|--------------------------|-------------------------------------|--------------------|
|                               | 2008         | 2009    | 2010    | 2011     | 2012     | 2013     | ү ү н э э с              |                                     |                    |
|                               |              |         |         |          |          |          | Х.А.А Agriculture        | А.Ү, Барилга Industry, construction | Үйлчилгээ Services |
| A                             | 1            | 2       | 3       | 4        | 5        | 6        | 7                        | 8                                   | 9                  |
| <b>- Төв</b> <b>Tov</b>       | 139.30       | 151.00  | 157.50  | 194.00   | 314.80   | 378.00   | 67.1                     | 4.4                                 | 28.5               |
| <b>Улсын дүн</b> <b>Total</b> | 6555.60      | 6590.60 | 8414.50 | 11087.70 | 14012.80 | 17550.20 | 14.5                     | 33.9                                | 51.6               |

**Суурин хүн амын тоо, улс, аймгаар, оны эцэст.**  
**RESIDENT POPULATION, by aimag and total ,at the end of the year**

(мян-хүн thous.persons)

|           | Суурин хүн амын тоо<br>resident population |        |        |        |        |        |        | 2013%<br>2007 | 2013%<br>2012 | Улсын дүнд аймгийн<br>эзлэх хувь |        |        |
|-----------|--|--------|--------|--------|--------|--------|--------|---------------|---------------|----------------------------------|--------|--------|
|           | 2007                                       | 2008   | 2009   | 2010   | 2011   | 2012   | 2013   |               |               | 2007                             | 2012   | 2013   |
| A         | 1  | 2      | 3      | 4      | 5      | 6      | 7      | 8             | 9             | 10                               | 11     | 12     |
| - Төв     | 85.9                                       | 82.8   | 84.1   | 85.4   | 85.7   | 86.8   | 85.9   | 100.0         | 99.0          | 3.26                             | 3.03   | 2.93   |
| Улсын дүн | 2635.2                                     | 2666.0 | 2716.3 | 2761.0 | 2811.6 | 2867.7 | 2930.3 | 111.2         | 102.2         | 100.00                           | 100.00 | 100.00 |

**Өрхийн тоо, улс, аймгаар, оны эцэст.**  
**NUMBER OF HOUSEHOLDS, by aimag and total, at the end of the year**


|           | Өрхийн тоо<br>(тоогоор - number ) |       |       |       |       |       |       | 2013%<br>2007 | 2013%<br>2012 | Улсын дүнд аймгийн<br>эзлэх хувь |        |        |
|-----------|-----------------------------------|-------|-------|-------|-------|-------|-------|---------------|---------------|----------------------------------|--------|--------|
|           | 2007                              | 2008  | 2009  | 2010  | 2011  | 2012  | 2013  |               |               | 2007                             | 2012   | 2013   |
| A         | 1                                 | 2     | 3     | 4     | 5     | 6     | 7     | 8             | 9             | 10                               | 11     | 12     |
| - Төв     | 24.7                              | 25.1  | 26.1  | 26.6  | 26.9  | 26.8  | 27.3  | 110.5         | 101.9         | 3.83                             | 3.49   | 3.44   |
| Улсын дүн | 645.7                             | 677.8 | 716.5 | 742.3 | 759.9 | 768.3 | 794.1 | 123.0         | 103.4         | 100.00                           | 100.00 | 100.00 |

ХҮН АМЫН ТОО, аймаг, нийслэл, байршлаар(2013) [ Давтамж (Жил) : 2013 ~ 2013]



ӨРХИЙН ТОО, бүс, аймаг, нийслэл, хот, хөдөөгөөр

(2013) [ Давтамж (Жил) : 2013 ~ 2013]



**Бүтэн өнчин хүүхдийн тоо улс, аймгийн хэмжээнд**  
**NUMBER OF ORPHAN CHILDREN,by aimag and total**

| А                 | Бүтэн өнчин хүүхдийн тоо |             |             |             |             |             |             | 2013%<br>2007 | 2013%<br>2012 | Улсын дүнд аймгийн эзлэх хувь |              |              |
|-------------------|--------------------------|-------------|-------------|-------------|-------------|-------------|-------------|---------------|---------------|-------------------------------|--------------|--------------|
|                   | 2007                     | 2008        | 2009        | 2010        | 2011        | 2012        | 2013        |               |               | 2007                          | 2012         | 2013         |
|                   | 1                        | 2           | 3           | 4           | 5           | 6           | 7           | 8             | 9             | 10                            | 11           | 12           |
| <b>- Төв</b>      | <b>152</b>               | <b>143</b>  | <b>141</b>  | <b>143</b>  | <b>127</b>  | <b>123</b>  | <b>109</b>  | <b>71.7</b>   | <b>88.6</b>   | <b>3.00</b>                   | <b>2.87</b>  | <b>2.66</b>  |
| <b>Улсын дүнд</b> | <b>5074</b>              | <b>5018</b> | <b>4683</b> | <b>4666</b> | <b>4305</b> | <b>4288</b> | <b>4096</b> | <b>80.7</b>   | <b>95.5</b>   | <b>100.0</b>                  | <b>100.0</b> | <b>100.0</b> |

**Хагас өнчин хүүхдийн тоо улс, аймгийн хэмжээнд**  
**NUMBER OF SINGLE PARENT CHILDREN,by aimag and total**

| А                 | Хагас өнчин хүүхдийн тоо |              |              |              |              |              |              | 2013%<br>2007 | 2013%<br>2012 | Улсын дүнд аймгийн эзлэх хувь |              |              |
|-------------------|--------------------------|--------------|--------------|--------------|--------------|--------------|--------------|---------------|---------------|-------------------------------|--------------|--------------|
|                   | 2007                     | 2008         | 2009         | 2010         | 2011         | 2012         | 2013         |               |               | 2007                          | 2012         | 2013         |
|                   | 1                        | 2            | 3            | 4            | 5            | 6            | 7            | 8             | 9             | 10                            | 11           | 12           |
| <b>- Төв</b>      | <b>1524</b>              | <b>1427</b>  | <b>1311</b>  | <b>1255</b>  | <b>1063</b>  | <b>1042</b>  | <b>1018</b>  | <b>66.8</b>   | <b>97.7</b>   | <b>3.63</b>                   | <b>3.41</b>  | <b>3.11</b>  |
| <b>Улсын дүнд</b> | <b>44688</b>             | <b>43088</b> | <b>41174</b> | <b>38248</b> | <b>36465</b> | <b>36143</b> | <b>35461</b> | <b>79.4</b>   | <b>98.1</b>   | <b>100.0</b>                  | <b>100.0</b> | <b>100.0</b> |



**18 хүртэлх насны 4 ба түүнээс дээш хүүхэдтэй өрхийн тоо, аймгаар.  
NUMBER OF HOUSEHOLDS WITH 4 AND MORE CHILDREN AGED BELOW 18, by  
aimag and total**

|                  | 16 хүртлэх насны 4 түүнээс дээш хүүхэдтэй өрх |              |              |              |              |              |              | 2013%<br>2007 | 2013%<br>2012 | Улсын дүнд аймгийн эзлэх хувь |              |              |
|------------------|---|--------------|--------------|--------------|--------------|--------------|--------------|---------------|---------------|-------------------------------|--------------|--------------|
|                  | 2007*   | 2008*        | 2009*        | 2010*        | 2011*        | 2012*        | 2013         |               |               | 2007                          | 2012         | 2013         |
|                  | A   | 1            | 2            | 3            | 4            | 5            | 6            | 7             | 8             | 9                             | 10           | 11           |
| <b>- Төв</b>     | <b>745</b>                                    | <b>802</b>   | <b>543</b>   | <b>656</b>   | <b>674</b>   | <b>619</b>   | <b>1042</b>  | <b>139.9</b>  | <b>168.3</b>  | <b>1.96</b>                   | <b>2.63</b>  | <b>2.79</b>  |
| <b>Улсын дүн</b> | <b>37925</b>                                  | <b>31850</b> | <b>26993</b> | <b>24146</b> | <b>24078</b> | <b>23502</b> | <b>37413</b> | <b>98.6</b>   | <b>159.2</b>  | <b>100.0</b>                  | <b>100.0</b> | <b>100.0</b> |

Тайлбар \* 16 хүртлэх насны 4, түүнээс дээш хүүхэдтэй өрх

Note \* Household with 4 and more children aged below 16 years old

**Эмэгтэй тэргүүлэгчтэй өрхийн тоо, аймгаар.  
NUMBER OF FEMALE-HEADED HOUSEHOLDS, by aimag and total**

|                  | Эмэгтэй тэргүүлэгчтэй өрхийн тоо |              |              |              |              |              |              | 2013%<br>2007 | 2013%<br>2012 | Улсын дүнд аймгийн эзлэх хувь |              |              |
|------------------|----------------------------------|--------------|--------------|--------------|--------------|--------------|--------------|---------------|---------------|-------------------------------|--------------|--------------|
|                  | 2007                             | 2008         | 2009         | 2010         | 2011         | 2012         | 2013         |               |               | 2007                          | 2012         | 2013         |
|                  | A                                | 1            | 2            | 3            | 4            | 5            | 6            | 7             | 8             | 9                             | 10           | 11           |
| <b>- Төв</b>     | <b>2462</b>                      | <b>2494</b>  | <b>2646</b>  | <b>2334</b>  | <b>2723</b>  | <b>2632</b>  | <b>2348</b>  | <b>95.4</b>   | <b>89.2</b>   | <b>3.41</b>                   | <b>3.23</b>  | <b>2.87</b>  |
| <b>Улсын дүн</b> | <b>72219</b>                     | <b>72128</b> | <b>76793</b> | <b>81209</b> | <b>81013</b> | <b>81557</b> | <b>81741</b> | <b>113.2</b>  | <b>100.2</b>  | <b>100.0</b>                  | <b>100.0</b> | <b>100.0</b> |

**18 хүртэлх насны хүүхэдтэй гэр бүлгүй эмэгтэйчүүд аймгаар.  
SINGLE WOMAN, with children aged below 16, by aimag and total**

|                  | Хүүхэдтэй гэр бүлгүй эмэгтэйчүүдийн тоо |              |              |              |              |              |              | 2013%<br>2007 | 2013%<br>2012 | Улсын дүнд аймгийн эзлэх хувь |               |               |
|------------------|---|--------------|--------------|--------------|--------------|--------------|--------------|---------------|---------------|-------------------------------|---------------|---------------|
|                  | 2007*                                   | 2008*        | 2009*        | 2010*        | 2011*        | 2012*        | 2013         |               |               | 2007                          | 2012          | 2013          |
|                  | A                                       | 1            | 2            | 3            | 4            | 5            | 6            | 7             | 8             | 9                             | 10            | 11            |
| <b>- Төв</b>     | <b>1287</b>                             | <b>1348</b>  | <b>1186</b>  | <b>1244</b>  | <b>1174</b>  | <b>1255</b>  | <b>1110</b>  | <b>86.2</b>   | <b>88.45</b>  | <b>2.96</b>                   | <b>3.25</b>   | <b>2.78</b>   |
| <b>Улсын дүн</b> | <b>43517</b>                            | <b>42474</b> | <b>42327</b> | <b>39937</b> | <b>38709</b> | <b>38559</b> | <b>39904</b> | <b>91.7</b>   | <b>103.49</b> | <b>100.00</b>                 | <b>100.00</b> | <b>100.00</b> |

Тайлбар \* 16 хүртлэх насны хүүхэдтэй гэр бүлгүй эмэгтэйчүүд

Note \* Single women with children aged below 16 years old

**Төрсөн эхчүүдийн тоо, аймаг, улсаар  
NUMBER OF WOMEN WHO GIVE BIRTHS, by aimag and total**

|                  | Хүүхэд төрүүлсэн эхчүүдийн тоо |              |              |              |              |              |              | 2013%<br>2007 | 2013%<br>2012 | Улсын дүнд аймгийн эзлэх хувь |               |               |
|------------------|--------------------------------|--------------|--------------|--------------|--------------|--------------|--------------|---------------|---------------|-------------------------------|---------------|---------------|
|                  | 2007                           | 2008         | 2009         | 2010         | 2011         | 2012         | 2013         |               |               | 2007                          | 2012          | 2013          |
|                  | A                              | 1            | 2            | 3            | 4            | 5            | 6            | 7             | 8             | 9                             | 10            | 11            |
| <b>- Төв</b>     | <b>1742</b>                    | <b>1943</b>  | <b>2153</b>  | <b>1984</b>  | <b>2171</b>  | <b>2126</b>  | <b>2352</b>  | <b>135.0</b>  | <b>110.63</b> | <b>3.09</b>                   | <b>2.93</b>   | <b>2.99</b>   |
| <b>Улсын дүн</b> | <b>56411</b>                   | <b>63451</b> | <b>68735</b> | <b>62942</b> | <b>69155</b> | <b>72568</b> | <b>78784</b> | <b>139.7</b>  | <b>108.57</b> | <b>100.00</b>                 | <b>100.00</b> | <b>100.00</b> |

**1000 хүнд ногдох хүн амын төрөлт улс, аймгаар,  
CRUDE BIRTH RATE, by aimag and total**

|           | 1000 хүнд ногдох төрөлт<br>(тоогоор) |      |      |      |      |      |      | Аймаг улсын<br>зөрүү +, - |      |      |
|-----------|--------------------------------------|------|------|------|------|------|------|---------------------------|------|------|
|           | 2007                                 | 2008 | 2009 | 2010 | 2011 | 2012 | 2013 | 2007                      | 2012 | 2013 |
| A         | 1                                    | 2    | 3    | 4    | 5    | 6    | 7    | 10                        | 11   | 12   |
| - Төв     | 20.4                                 | 23.7 | 26.0 | 23.6 | 25.6 | 25.9 | 27.6 | -1.3                      | -0.1 | 0.1  |
| Улсын дүн | 21.7                                 | 24.1 | 25.7 | 23.1 | 25.1 | 26.0 | 27.5 | x                         | x    | x    |

**1000 хүнд ногдох хүн амын нас баралт улс, аймгаар, оны эцэст. CRUDE  
DEATH RATE, by aimags and total, at the end of the year**

|           | 1000 хүнд ногдох нас<br>баралт (тоогоор) |      |      |      |      |      |      | Аймаг улсын<br>зөрүү +, - |      |      |
|-----------|--|------|------|------|------|------|------|---------------------------|------|------|
|           | 2007                                     | 2008 | 2009 | 2010 | 2011 | 2012 | 2013 | 2007                      | 2012 | 2013 |
| A         | 1  | 2    | 3    | 4    | 5    | 6    | 7    | 10                        | 11   | 12   |
| - Төв     | 6.6                                      | 6.5  | 7.1  | 7.6  | 8.0  | 5.8  | 6.6  | 0.4                       | -0.5 | 0.7  |
| Улсын дүн | 6.2                                      | 5.8  | 6.3  | 6.7  | 6.9  | 6.3  | 5.9  | x                         | x    | x    |

**Төрсөн, нас барсан, гэрлэсэн, гэр бүл цуцалсан хүний тоо,  
үрчлэгдсэн хүүхдийн тоо, улс, аймгаар 2013 он.  
NUMBER OF BIRTHS, DEATHS, MARRIAGES, DIVORCES AND ADOPTION,  
by aimag and total, in the 2013**

|                    | Төр-<br>сөн*<br>хүүхэд<br>Births* | Нас<br>бар-<br>сан хүн<br>Deaths | Цэвэр<br>өсөлт<br>Natural<br>increase | Гэрлэл-<br>тийн тоо<br>Marria-<br>ges | Цуцал-<br>сан хүн-<br>ий тоо<br>Divor-<br>ces | Үрчлэг-<br>дсэн<br>хүүхэд<br>Adop-<br>tion | Төрсөн хүүхэд<br>by sex |                        | Төрөх<br>үеийн<br>хүйсийн<br>харьцаа<br>sex ratio |
|--------------------|-----------------------------------|----------------------------------|---------------------------------------|---------------------------------------|---|--|-------------------------|------------------------|---|
|                    |                                   |                                  |                                       |                                       |   |  | Эрэг-<br>тэй<br>male    | Эмэг-<br>тэй<br>female |   |
| A                  | 1                                 | 2                                | 3                                     | 4                                     | 5   | 6  | 7                       | 8                      | 9   |
| - Төв              | 2368                              | 555                              | 1813                                  | 466                                   | 85  | 57   | 1203                    | 1165                   | 103.3   |
| Улсын дүн          | 79780                             | 17247                            | 62533                                 | 15785                                 | 3522  | 1845                                       | 41066                   | 38714                  | 106.1   |
| Улсын дүнд эзлэх % | 3.0                               | 3.2                              | x                                     | 3.0                                   | 2.4   | 3.1  | 2.9                     | 3.0                    | x   |

Тайлбар \*Эрүүл мэндийн яамны төрөлтийн тоо

Note \*Data on birth produced by the Ministry of health

**Хүн амын дундаж наслалт, улс, аймгаар  
LIFE EXPECTANCY AT BIRTH, by aimag and total**

|           | Дундаж наслалт (тоо)<br>Life Expectancy at birth. (number) |       |       |       |       |       |       | 2013%<br>2007 | 2013%<br>2012 | Аймгийн улсын<br>дүнд харьцсан<br>зөрүү +, - |      |
|-----------|--|-------|-------|-------|-------|-------|-------|---------------|---------------|--|------|
|           | 2007   | 2008  | 2009  | 2010  | 2011  | 2012  | 2013  |               |               | 2012   | 2013 |
| A         | 1  | 2     | 3     | 4     | 5     | 6     | 7     | 8             | 9             | 10   | 11   |
| - Төв     | 68.26  | 69.11 | 69.76 | 69.83 | 70.28 | 71.04 | 71.46 | 104.69        | 100.59        | 2.33   | 2.35 |
| Улсын дүн | 66.54  | 67.23 | 67.96 | 68.05 | 68.32 | 68.71 | 69.11 | 103.86        | 100.58        | x  | x    |

**Эдийн засгийн идэвхитэй хүн ам, аймгаар, оны эцэст  
EMPLOYEES, by aimag and total, at the end of the year**

(мян-хүн thous.persons )

| A                | Эдийн засгийн идэвхитэй хүн ам |               |               |               |               |               |               | 2013%        | 2013%         | Улсын дүнд эзлэх хувь |               |               |
|------------------|--------------------------------|---------------|---------------|---------------|---------------|---------------|---------------|--------------|---------------|-----------------------|---------------|---------------|
|                  | 2007                           | 2008          | 2009          | 2010          | 2011          | 2012          | 2013          | 2007         | 2012          | 2007                  | 2012          | 2013          |
|                  | 1                              | 2             | 3             | 4             | 5             | 6             | 7             | 8            | 9             | 10                    | 11            | 12            |
| - Төв            | 44.7                           | 43.4          | 42.3          | 42.4          | 47.9          | 46.9          | 45.1          | 100.9        | 96.16         | 4.2                   | 4.07          | 3.76          |
| <b>Улсын дүн</b> | <b>1054.0</b>                  | <b>1071.5</b> | <b>1137.9</b> | <b>1147.1</b> | <b>1124.7</b> | <b>1151.1</b> | <b>1198.3</b> | <b>113.7</b> | <b>104.10</b> | <b>100.00</b>         | <b>100.00</b> | <b>100.00</b> |

**Ажиллагчдын тоо, аймгаар, оны эцэст  
ECONOMICALLY ACTIVE POPULATION, by aimag and total, at the end of the year**

(мян-хүн thous.persons)

| A                | Ажиллагчдын тоо |               |               |               |               |               |               | 2013%        | 2013%         | Улсын дүнд эзлэх хувь |              |              |
|------------------|-----------------|---------------|---------------|---------------|---------------|---------------|---------------|--------------|---------------|-----------------------|--------------|--------------|
|                  | 2007            | 2008          | 2009          | 2010          | 2011          | 2012          | 2013          | 2007         | 2012          | 2007                  | 2012         | 2013         |
|                  | 1               | 2             | 3             | 4             | 5             | 6             | 7             | 8            | 9             | 10                    | 11           | 12           |
| - Төв            | 44.1            | 42.9          | 39.5          | 39.8          | 45.3          | 44.2          | 41.3          | 93.7         | 93.44         | 4.3                   | 4.18         | 3.74         |
| <b>Улсын дүн</b> | <b>1024.1</b>   | <b>1041.7</b> | <b>1006.3</b> | <b>1033.7</b> | <b>1037.7</b> | <b>1056.4</b> | <b>1103.6</b> | <b>107.8</b> | <b>104.47</b> | <b>19.61</b>          | <b>17.01</b> | <b>16.93</b> |

**Бүртгэлтэй ажилгүйчүүдийн тоо улс, аймгаар, оны эцэст  
UNEMPLOYMENT, by aimag and total, at the end of the year.**

| A                | Бүртгэлтэй ажилгүйчүүд бүгд<br>Unemployed - total |              |              |              |              |              |              | 2013%         | 2013%         | Улсын дүнд эзлэх хувь |              |              |
|------------------|---|--------------|--------------|--------------|--------------|--------------|--------------|---------------|---------------|-----------------------|--------------|--------------|
|                  | 2007  | 2008         | 2009         | 2010         | 2011         | 2012         | 2013         | 2007          | 2012          | 2007                  | 2012         | 2013         |
|                  | 1   | 2            | 3            | 4            | 5            | 6            | 7            | 8             | 9             | 10                    | 11           | 12           |
| - Төв            | 610   | 460          | 891          | 1500         | 854          | 1040         | 1308         | 214.43        | 125.77        | 2.04                  | 2.91         | 3.06         |
| <b>Улсын дүн</b> | <b>29945</b>                                      | <b>29813</b> | <b>38077</b> | <b>38250</b> | <b>57171</b> | <b>35776</b> | <b>42772</b> | <b>142.84</b> | <b>119.56</b> | <b>100.0</b>          | <b>100.0</b> | <b>100.0</b> |

**Ажилгүйдлийн түвшин улс, аймгаар, оны эцэст  
UNEMPLOYMENT RATE, by aimag and total, at the end of the year.**

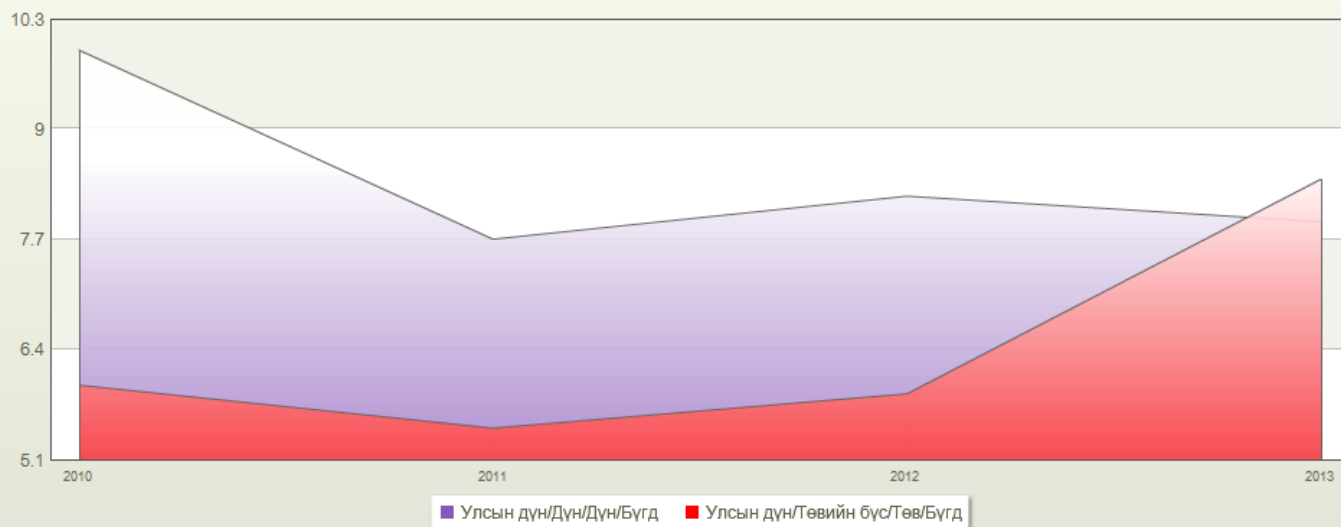
хувиар -percentage

| A                | Бүгд Total    |             |            |            |            |            | 2013%       | 2013%       |
|------------------|---------------|-------------|------------|------------|------------|------------|-------------|-------------|
|                  | 2007/<br>2008 | 2009        | 2010       | 2011       | 2012       | 2013       | 2008        | 2012        |
| 1                | 2             | 3           | 4          | 5          | 6          | 7          | 8           |             |
| - Төв            | 5.4           | 6.5         | 6.0        | 5.5        | 5.9        | 8.4        | 155.6       | 142.4       |
| <b>Улсын дүн</b> | <b>9.2</b>    | <b>11.6</b> | <b>9.9</b> | <b>7.7</b> | <b>8.2</b> | <b>7.9</b> | <b>85.9</b> | <b>96.3</b> |

АЖИЛГҮЙДЛИЙН ТҮВШИН, хүйс, бүс, аймаг, нийслэлээр

[ Давтамж (Жил) : 2010 ~ 2013 ]

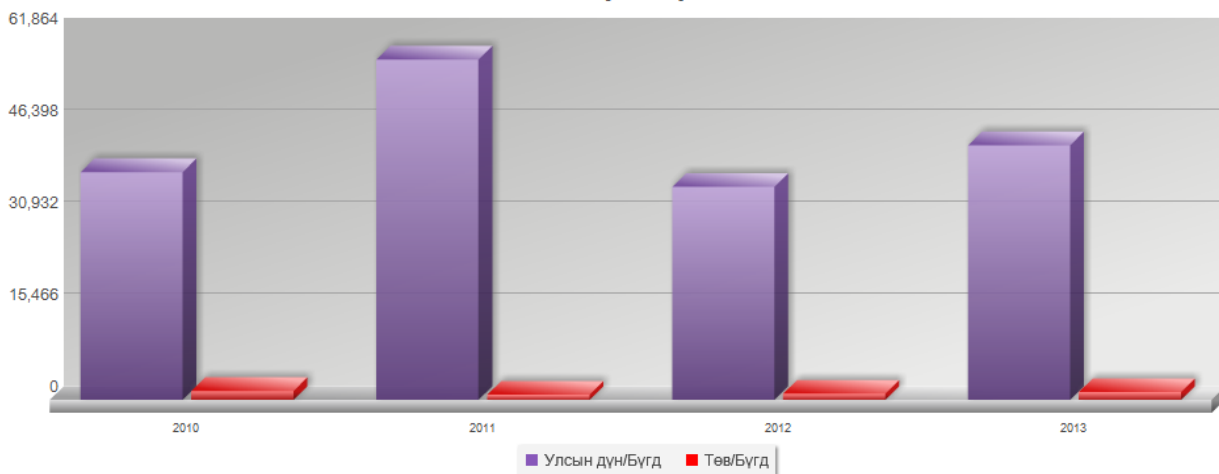
[ Нэгж : хувь ]



БҮРТГЭЛТЭЙ АЖИЛГҮЙ ИРГЭДИЙН ТОО, бүс, аймаг, нийслэл, хүйсээр


[ Давтамж (Жил) : 2010 ~ 2013 ]

[ Нэгж : ]



15 БА ТҮҮНЭЭС ДЭЭШ НАСНЫ ХҮН АМЫН ТОО, хүйс, бүс, аймаг, нийслэлээр

(2013) [ Давтамж (Жил) : 2013 ~ 2013]



**Малын тоо,улс,аймаг,төрлөөр оны эцэст**  
**NUMBER OF LIVESTOCK, by regions,gimags and the,by type, at the end of year**

|                  | Бүх малын тоо бүгд - Total<br>мян - тол . thous.heads |                |                |                |                |                |                | 2013%<br>2007 | 2013%<br>2012 | Улсын дүнд аймгийн<br>эзлэх хувь |               |               |
|------------------|---|----------------|----------------|----------------|----------------|----------------|----------------|---------------|---------------|----------------------------------|---------------|---------------|
|                  | 2007  | 2008           | 2009           | 2010           | 2011           | 2012           | 2013           |               |               | 2007                             | 2012          | 2013          |
| A                | 1   | 2              | 3              | 4              | 5              | 6              | 7              | 8             | 9             | 10                               | 11            | 12            |
| - Төв            | 2626.6  | 3003.0         | 3464.2         | 2710.7         | 2962.0         | 3244.7         | 3573.0         | 136.0         | 110.1         | 6.52                             | 7.93          | 7.91          |
| <b>Улсын дүн</b> | <b>40263.8</b>  | <b>43288.5</b> | <b>44023.9</b> | <b>32729.5</b> | <b>36335.8</b> | <b>40920.9</b> | <b>45144.3</b> | <b>112.1</b>  | <b>110.3</b>  | <b>100.00</b>                    | <b>100.00</b> | <b>100.00</b> |

|                  | Тэмээ Camel<br>мян - тол . thous.heads |              |              |              |              |              |              | 2013%<br>2007 | 2013%<br>2012 | Улсын дүнд аймгийн<br>эзлэх хувь |               |               |
|------------------|--|--------------|--------------|--------------|--------------|--------------|--------------|---------------|---------------|----------------------------------|---------------|---------------|
|                  | 2007                                   | 2008         | 2009         | 2010         | 2011         | 2012         | 2013         |               |               | 2007                             | 2012          | 2013          |
| A                | 1                                      | 2            | 3            | 4            | 5            | 6            | 7            | 8             | 9             | 10                               | 11            | 12            |
| - Төв            | 2.1                                    | 2.4          | 2.6          | 2.2          | 2.9          | 2.4          | 2.7          | 128.6         | 112.5         | 0.81                             | 0.78          | 0.84          |
| <b>Улсын дүн</b> | <b>260.6</b>                           | <b>266.4</b> | <b>277.1</b> | <b>269.6</b> | <b>280.1</b> | <b>305.8</b> | <b>321.5</b> | <b>123.4</b>  | <b>105.1</b>  | <b>100.00</b>                    | <b>100.00</b> | <b>100.00</b> |

### Адуу Horse

|                  | Адуу Horse<br>мян- тол. thous.heads |               |               |               |               |               |               | 2013%<br>2007 | 2013%<br>2012 | Улсын дүнд аймгийн<br>эзлэх хувь |               |               |
|------------------|-------------------------------------|---------------|---------------|---------------|---------------|---------------|---------------|---------------|---------------|----------------------------------|---------------|---------------|
|                  | 2007                                | 2008          | 2009          | 2010          | 2011          | 2012          | 2013          |               |               | 2007                             | 2012          | 2013          |
| A                | 1                                   | 2             | 3             | 4             | 5             | 6             | 7             | 8             | 9             | 10                               | 11            | 12            |
| <b>- Төв</b>     | <b>215.0</b>                        | <b>212.7</b>  | <b>233.1</b>  | <b>199.8</b>  | <b>223.0</b>  | <b>246.7</b>  | <b>283.6</b>  | <b>131.91</b> | <b>114.96</b> | <b>9.60</b>                      | <b>10.59</b>  | <b>10.83</b>  |
| <b>Улсын дүн</b> | <b>2239.5</b>                       | <b>2186.9</b> | <b>2221.3</b> | <b>1920.3</b> | <b>2112.9</b> | <b>2330.4</b> | <b>2619.4</b> | <b>116.96</b> | <b>112.40</b> | <b>100.00</b>                    | <b>100.00</b> | <b>100.00</b> |

### Үхэр Cattle

|                  | Үхэр Cattle<br>мян- тол. thous.heads |               |               |               |               |               |               | 2013%<br>2007 | 2013%<br>2012 | Улсын дүнд аймгийн<br>эзлэх хувь |               |               |
|------------------|--------------------------------------|---------------|---------------|---------------|---------------|---------------|---------------|---------------|---------------|----------------------------------|---------------|---------------|
|                  | 2007                                 | 2008          | 2009          | 2010          | 2011          | 2012          | 2013          |               |               | 2007                             | 2012          | 2013          |
| A                | 1                                    | 2             | 3             | 4             | 5             | 6             | 7             | 8             | 9             | 10                               | 11            | 12            |
| <b>- Төв</b>     | <b>157.2</b>                         | <b>171.6</b>  | <b>194.2</b>  | <b>172.0</b>  | <b>185.0</b>  | <b>206.5</b>  | <b>239.4</b>  | <b>152.29</b> | <b>115.93</b> | <b>6.48</b>                      | <b>7.99</b>   | <b>8.23</b>   |
| <b>Улсын дүн</b> | <b>2425.8</b>                        | <b>2503.4</b> | <b>2599.3</b> | <b>2176.0</b> | <b>2339.7</b> | <b>2584.6</b> | <b>2909.5</b> | <b>119.94</b> | <b>112.57</b> | <b>100.00</b>                    | <b>100.00</b> | <b>100.00</b> |

### Хонь Sheep

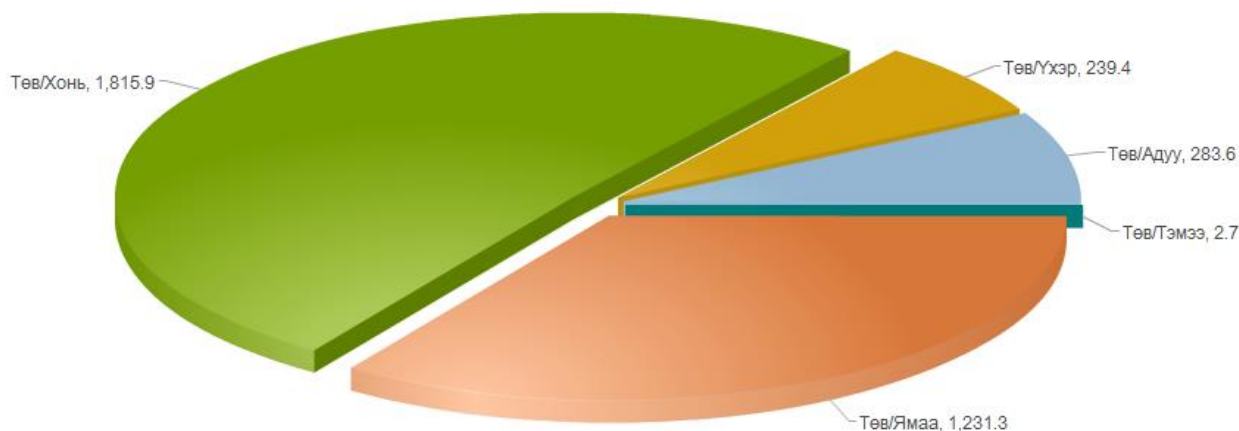
|                  | Хонь Sheep<br>мян- тол. thous.heads |                |                |                |                |                |                | 2013%<br>2007 | 2013%<br>2012 | Улсын дүнд аймгийн<br>эзлэх хувь |               |               |
|------------------|-------------------------------------|----------------|----------------|----------------|----------------|----------------|----------------|---------------|---------------|----------------------------------|---------------|---------------|
|                  | 2007                                | 2008           | 2009           | 2010           | 2011           | 2012           | 2013           |               |               | 2007                             | 2012          | 2013          |
| A                | 1                                   | 2              | 3              | 4              | 5              | 6              | 7              | 8             | 9             | 10                               | 11            | 12            |
| <b>- Төв</b>     | <b>1249.3</b>                       | <b>1449.8</b>  | <b>1714.5</b>  | <b>1358.7</b>  | <b>1462.3</b>  | <b>1633.7</b>  | <b>1815.9</b>  | <b>145.35</b> | <b>111.15</b> | <b>7.35</b>                      | <b>9.01</b>   | <b>9.05</b>   |
| <b>Улсын дүн</b> | <b>16990.1</b>                      | <b>18362.3</b> | <b>19274.7</b> | <b>14480.4</b> | <b>15668.5</b> | <b>18141.4</b> | <b>20066.4</b> | <b>118.11</b> | <b>110.61</b> | <b>100.00</b>                    | <b>100.00</b> | <b>100.00</b> |

### Ямаа Goat

|                  | Ямаа Goat<br>мян- тол. thous.heads |                |                |                |                |                |                | 2012%<br>2006 | 2012%<br>2011 | Улсын дүнд аймгийн<br>эзлэх хувь |               |               |
|------------------|------------------------------------|----------------|----------------|----------------|----------------|----------------|----------------|---------------|---------------|----------------------------------|---------------|---------------|
|                  | 2007                               | 2008           | 2009           | 2010           | 2011           | 2012           | 2013           |               |               | 2007                             | 2012          | 2013          |
| A                | 1                                  | 2              | 3              | 4              | 5              | 6              | 7              | 8             | 9             | 10                               | 11            | 12            |
| <b>- Төв</b>     | <b>1003.0</b>                      | <b>1166.5</b>  | <b>1319.9</b>  | <b>977.9</b>   | <b>1088.9</b>  | <b>1155.4</b>  | <b>1231.3</b>  | <b>122.76</b> | <b>106.57</b> | <b>5.47</b>                      | <b>6.58</b>   | <b>6.40</b>   |
| <b>Улсын дүн</b> | <b>18347.8</b>                     | <b>19969.4</b> | <b>19651.5</b> | <b>13883.2</b> | <b>15934.6</b> | <b>17558.7</b> | <b>19227.6</b> | <b>104.80</b> | <b>109.50</b> | <b>100.00</b>                    | <b>100.00</b> | <b>100.00</b> |

МАЛЫН ТОО, төрлөөр, бүс, аймаг, нийслэл, сумаар

(2013) [ Давтамж (Жил) : 2013 ~ 2013]



Тариалсан талбай, аймгаар,  
SOWN AREAS, by aimags and

( Га .hectars )

| А         | Тариалсан талбай<br>(га- hectares) |          |          |          |          |          |          | 2013%<br>2007 | 2013%<br>2012 | Улсын дүнд аймгийн<br>эзлэх хувь |       |       |
|-----------|------------------------------------|----------|----------|----------|----------|----------|----------|---------------|---------------|----------------------------------|-------|-------|
|           | 2007                               | 2008     | 2009     | 2010     | 2011     | 2012     | 2013     |               |               | 2007                             | 2012  | 2013  |
| А         | 1                                  | 2        | 3        | 4        | 5        | 6        | 7        | 8             | 9             | 10                               | 11    | 12    |
| - Төв     | 35425.6                            | 28933    | 50443.7  | 64813.3  | 70814.1  | 82842.2  | 94967    | 268.1         | 114.6         | 17.47                            | 21.81 | 22.86 |
| Улсын дүн | 202729.3                           | 192495.7 | 282167.7 | 315295.1 | 345935.0 | 379761.2 | 415367.6 | 204.9         | 109.4         | 100.0                            | 100.0 | 100.0 |

Хураасан ургац, аймаг, ургамлын төрлөөр.  
TOTAL CROPS, by aimags and , by type

а. Үр тариа Cereals

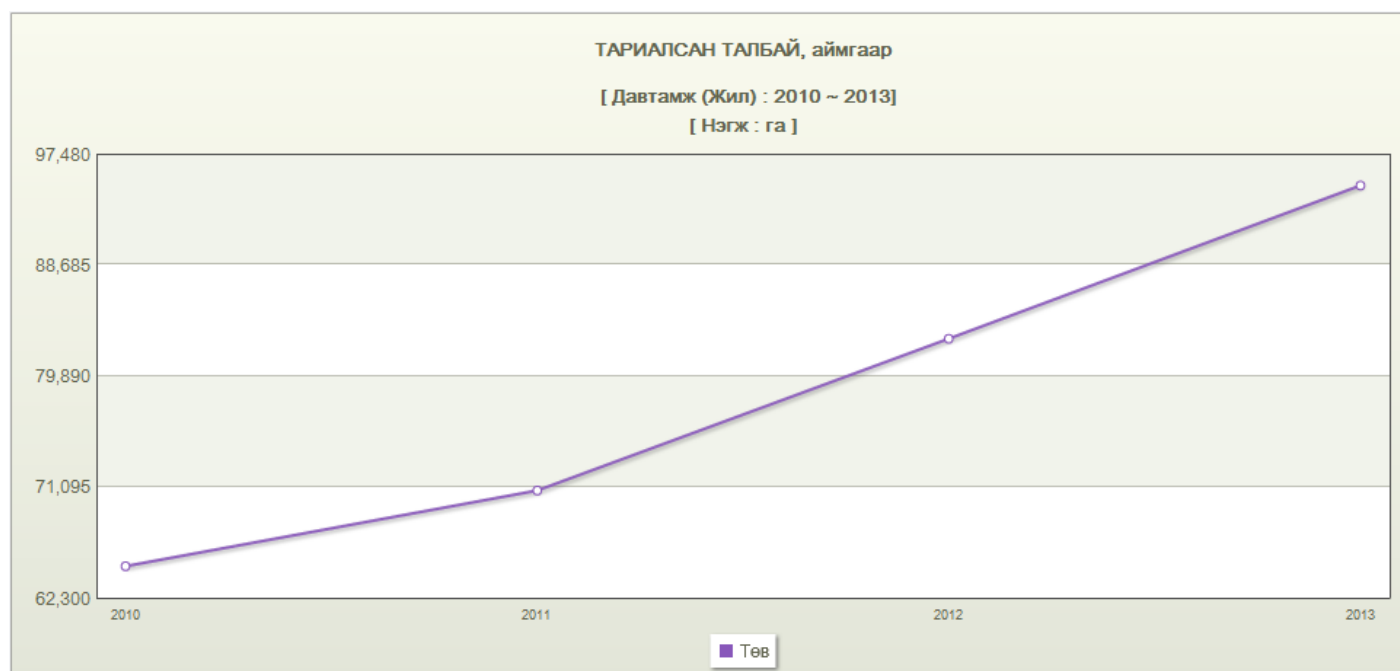
| А         | Үр тарианы ургац (тонн)<br>(тн- tons) |          |          |          |          |          |          | 2013%<br>2007 | 2013%<br>2012 | Улсын дүнд аймгийн<br>эзлэх хувь |       |       |
|-----------|---------------------------------------|----------|----------|----------|----------|----------|----------|---------------|---------------|----------------------------------|-------|-------|
|           | 2007                                  | 2008     | 2009     | 2010     | 2011     | 2012     | 2013     |               |               | 2007                             | 2012  | 2013  |
| А         | 1                                     | 2        | 3        | 4        | 5        | 6        | 7        | 8             | 9             | 10                               | 11    | 12    |
| - Төв     | 13105.1                               | 21101.4  | 67517.2  | 82651.0  | 107526.5 | 107870.6 | 80979.3  | 617.9         | 75.1          | 11.42                            | 22.50 | 20.92 |
| Улсын дүн | 114778.2                              | 212894.1 | 391658.7 | 355060.8 | 446050.5 | 479348.8 | 387043.3 | 337.2         | 80.7          | 100.0                            | 100.0 | 100.0 |

**Б.Төмс Potatoes**  
( Төвийн бүс Central region )

|           | Төмний ургац<br>(тонн tons) |          |          |          |          |          |          | 2012%<br>2006 | 2012%<br>2011 | Улсын дүнд аймгийн эзлэх<br>хувь |        |        |
|-----------|-----------------------------|----------|----------|----------|----------|----------|----------|---------------|---------------|----------------------------------|--------|--------|
|           | 2007                        | 2008     | 2009     | 2010     | 2011     | 2012     | 2013     |               |               | 2007                             | 2012   | 2013   |
| A         | 1                           | 2        | 3        | 4        | 5        | 6        | 7        | 8             | 9             | 10                               | 11     | 12     |
| - Төв     | 27387.1                     | 27439.1  | 40173.9  | 50780.4  | 65841.4  | 100805.3 | 68661.7  | 250.71        | 68.11         | 23.93                            | 40.99  | 35.83  |
| Улсын дүн | 114439.9                    | 134772.7 | 151211.0 | 167955.7 | 201638.9 | 245935.0 | 191619.2 | 167.44        | 77.91         | 100.00                           | 100.00 | 100.00 |

**в. Хүнсний ногоо- бүгд**  
**Vegetables, Total**  
( Төвийн бүс Central region )

|           | Хүнсний ногоо бүгд<br>(тонн tons) |         |         |         |         |         |          | 2012%<br>2006 | 2012%<br>2011 | Улсын дүнд аймгийн эзлэх<br>хувь |        |        |
|-----------|-----------------------------------|---------|---------|---------|---------|---------|----------|---------------|---------------|----------------------------------|--------|--------|
|           | 2007                              | 2008    | 2009    | 2010    | 2011    | 2012    | 2013     |               |               | 2007                             | 2012   | 2013   |
| A         | 1                                 | 2       | 3       | 4       | 5       | 6       | 7        | 8             | 9             | 10                               | 11     | 12     |
| - Төв     | 8305.9                            | 8746.0  | 10989.2 | 11973.3 | 12862.0 | 11371.3 | 10063.6  | 121.16        | 88.50         | 10.87                            | 11.50  | 9.89   |
| Улсын дүн | 76430.5                           | 78552.7 | 77976.0 | 82266.4 | 98973.9 | 98917.6 | 101761.6 | 133.14        | 102.88        | 100.00                           | 100.00 | 100.00 |

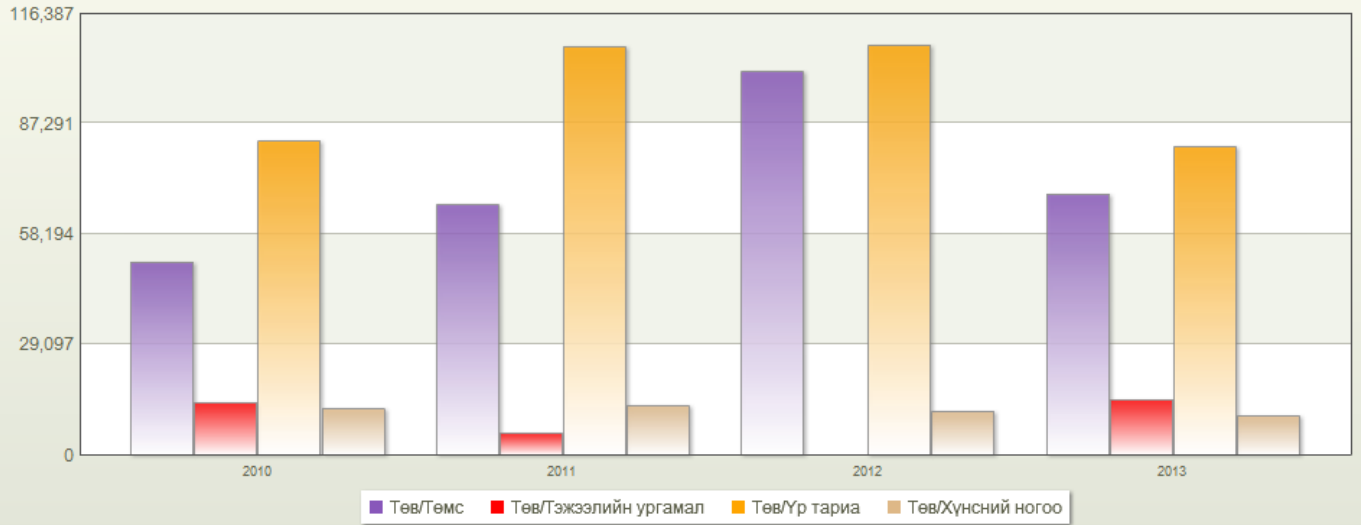




ХУРААСАН ТӨМС, ХҮНСНИЙ НОГОО, ҮР ТАРИА, ТЭЖЭЭЛИЙН УРГАМАЛ, бүс, аймаг, нийслэлээр, жилээр

[ Давтамж (Жил) : 2010 ~ 2013 ]

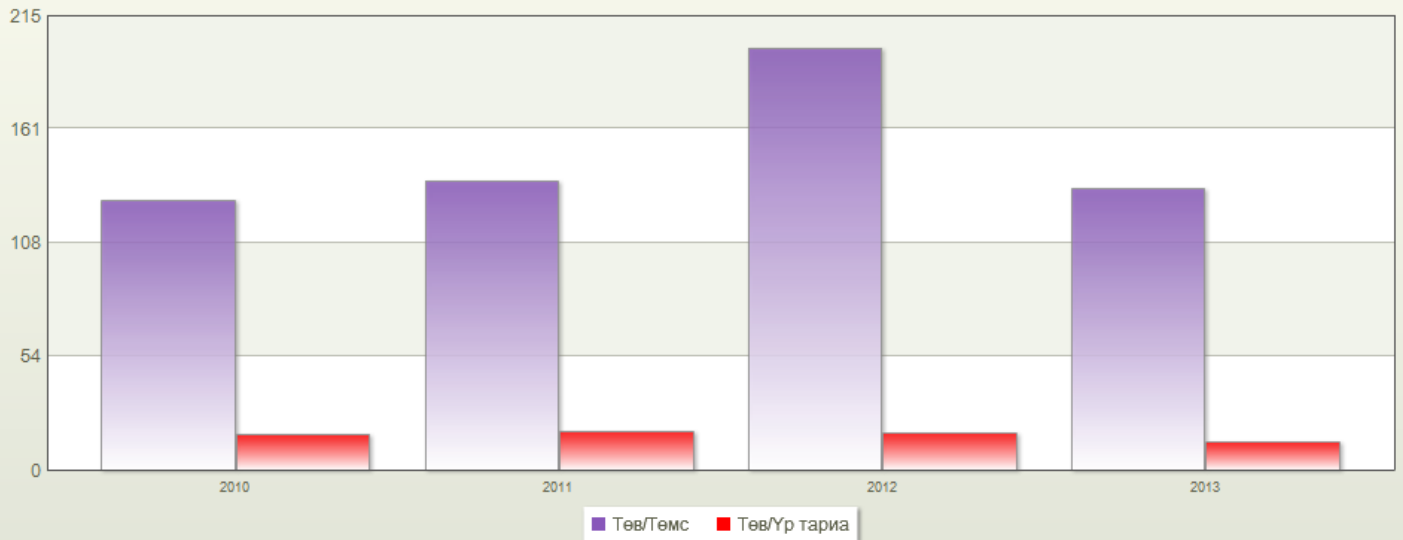
[ Нэгж : тн ]



НЭГ ГА ТАЛБАЙГААС ХУРААСАН УРГАЦ ҮР ТАРИА, БУУДАЙ, ТӨМС, бүс, аймаг, нийслэлээр

[ Давтамж (Жил) : 2010 ~ 2013 ]

[ Нэгж : ц ]



**Орон нутгийн төсвийн орлого улс, аймгаар, оны үнээр.**  
**REVENUE OF LOCAL GOVERNMENT, by aimag, total and at current prices**

( сая-төг , mln tog )

|                   | Орон нутгийн төсвийн орлого |                 |                 |                 |                 |                 |                  | 2013%<br>2007  | 2013%<br>2012 | Улсын дүнд аймгийн<br>эзлэх хувь |               |               |
|-------------------|-----------------------------|-----------------|-----------------|-----------------|-----------------|-----------------|------------------|----------------|---------------|----------------------------------|---------------|---------------|
|                   | 2007                        | 2008            | 2009            | 2010            | 2011            | 2012            | 2013*            |                |               | 2007                             | 2012          | 2013          |
| A                 | 1                           | 2               | 3               | 4               | 5               | 6               | 7                | 8              | 9             | 10                               | 11            | 12            |
| - Төв             | 5558.8                      | 7914.2          | 6621.6          | 6569.4          | 10128.1         | 14737.7         | 59856.3          | 1076.78        | 406.14        | 3.62                             | 1.72          | 3.18          |
| <b>Улсын дүнд</b> | <b>153508.4</b>             | <b>207567.2</b> | <b>283717.0</b> | <b>360948.5</b> | <b>580016.5</b> | <b>856571.4</b> | <b>1881954.6</b> | <b>1225.96</b> | <b>219.71</b> | <b>100.00</b>                    | <b>100.00</b> | <b>100.00</b> |

Тайлбар: \* Урьдчилсан гүйцэтгэл  
 Note: \* Preliminary data

**Орон нутгийн төсвийн зарлага, улс, аймгаар, оны үнээр.**  
**LOCAL EXPENDITURE OF LOCAL GOVERNMENT, by aimag, total and, at current prices**

( сая-төг , mln tog )

|                   | Орон нутгийн төсвийн зарлага |                 |                 |                 |                 |                 |                  | 2013%<br>2007  | 2013%<br>2012 | Улсын дүнд аймгийн<br>эзлэх хувь |               |               |
|-------------------|------------------------------|-----------------|-----------------|-----------------|-----------------|-----------------|------------------|----------------|---------------|----------------------------------|---------------|---------------|
|                   | 2007                         | 2008            | 2009            | 2010            | 2011            | 2012            | 2013*            |                |               | 2007                             | 2012          | 2013          |
| A                 | 1                            | 2               | 3               | 4               | 5               | 6               | 7                | 8              | 9             | 10                               | 11            | 12            |
| - Төв             | 5412.0                       | 7100.2          | 6762.0          | 7556.4          | 9574.3          | 14576.8         | 53059.3          | 980.40         | 364.00        | 3.71                             | 1.95          | 3.01          |
| <b>Улсын дүнд</b> | <b>145998.0</b>              | <b>203136.0</b> | <b>268150.7</b> | <b>358120.5</b> | <b>521467.5</b> | <b>745706.0</b> | <b>1765061.4</b> | <b>1208.96</b> | <b>236.70</b> | <b>100.00</b>                    | <b>100.00</b> | <b>100.00</b> |

Тайлбар: \* Урьдчилсан гүйцэтгэл  
 Note: \* Preliminary data

**Улсын төсвөөс орон нутгийн төсөвт олгосон санхүүгийн дэмжлэг, улс, аймаг, оны үнээр**  
**GRANTS FROM CENTRAL GOVERNMENT TO LOCAL GOVERNMENT**  
**by aimags and the, at current prices**

( сая-төг, mln tog )

|                   | Бүгд Total     |                |                |                |                |                 |                  | 2013%<br>2007  | 2013%<br>2012 | Улсын дүнд аймгийн<br>эзлэх хувь |               |               |
|-------------------|----------------|----------------|----------------|----------------|----------------|-----------------|------------------|----------------|---------------|----------------------------------|---------------|---------------|
|                   | 2007           | 2008           | 2009           | 2010           | 2011           | 2012            | 2013*            |                |               | 2007                             | 2012          | 2013          |
| A                 | 1              | 2              | 3              | 4              | 5              | 6               | 7                | 8              | 9             | 10                               | 11            | 12            |
| - Төв             | 748.1          | 1071.3         | 0              | 0              | 0              | 937.8           | 48433            | 6474.13        | 604.33        | 3.40                             | 0.01          | 4.30          |
| <b>Улсын дүнд</b> | <b>21985.7</b> | <b>28033.8</b> | <b>13554.1</b> | <b>20136.6</b> | <b>29439.9</b> | <b>151754.7</b> | <b>1126497.3</b> | <b>5123.77</b> | <b>3.38</b>   | <b>100.00</b>                    | <b>100.00</b> | <b>100.00</b> |

Тайлбар: \* Урьдчилсан гүйцэтгэл  
 Note: \* Preliminary data

**Орон нутгийн төсвөөс улсын төсөвт төвлөрүүлсэн орлого, аймаг, оны үнээр**  
**GRANTS FROM LOCAL GOVERNMENT TO CENTRAL GOVERNMENT, by aimag, at current prices**

( сая-төг, mln tog )

|                   | Бүгд Total     |                |                 |                 |                  |                 |                 | 2013%<br>2007 | 2013%<br>2012 | Улсын дүнд аймгийн<br>эзлэх хувь |               |               |
|-------------------|----------------|----------------|-----------------|-----------------|------------------|-----------------|-----------------|---------------|---------------|----------------------------------|---------------|---------------|
|                   | 2007           | 2008           | 2009            | 2010            | 2011             | 2012            | 2013*           |               |               | 2007                             | 2012          | 2013          |
| A                 | 1              | 2              | 3               | 4               | 5                | 6               | 7               | 8             | 9             | 10                               | 11            | 12            |
| - Төв             | 0              | 0              | 614.1           | 164.7           | 500.00           | 0               | 0.00            |               |               | 0.00                             | 0.00          | 0.00          |
| <b>Улсын дүнд</b> | <b>42824.3</b> | <b>42824.3</b> | <b>113959.9</b> | <b>133433.0</b> | <b>152826.20</b> | <b>236809.4</b> | <b>24247.40</b> | <b>56.62</b>  | <b>0.02</b>   | <b>100.00</b>                    | <b>100.00</b> | <b>100.00</b> |

Тайлбар: \* Урьдчилсан гүйцэтгэл  
 Note: \* Preliminary data

**Аж үйлдвэрийн салбарын бүтээгдэхүүний борлуулалт , аймаг, оны үнээр.  
SALES OF INDUSTRIAL PRODUCTS , by aimag and at current prices**

( сая-төг, mln tog )

|                  | Бүгд - Total     |                  |                  |                  |                 |                  |                  | 2013%<br>2007 | 2013%<br>2012 | Улсын дүнд аймгийн эзлэх хувь |              |              |
|------------------|------------------|------------------|------------------|------------------|-----------------|------------------|------------------|---------------|---------------|-------------------------------|--------------|--------------|
|                  | 2007             | 2008             | 2009             | 2010             | 2011            | 2012             | 2013             |               |               | 2007                          | 2012         | 2013         |
| A                | 1                | 2                | 3                | 4                | 5               | 6                | 7                | 9             | 10            | 11                            | 12           | 13           |
| <b>- Төв</b>     | <b>5289.2</b>    | <b>5914.2</b>    | <b>8453.9</b>    | <b>8874.9</b>    | <b>16722.1</b>  | <b>33700.5</b>   | <b>32202.6</b>   | <b>608.8</b>  | <b>95.6</b>   | <b>0.20</b>                   | <b>0.56</b>  | <b>0.50</b>  |
| <b>Улсын дүн</b> | <b>2602935.4</b> | <b>2920780.4</b> | <b>3099967.8</b> | <b>4468170.3</b> | <b>562676.2</b> | <b>6058023.8</b> | <b>6456583.2</b> | <b>248.1</b>  | <b>106.6</b>  | <b>100.0</b>                  | <b>100.0</b> | <b>100.0</b> |

**Дотоодын барилгын байгууллагын гүйцэтгэсэн барилга угсралт,  
их засварын ажил, улс, аймаг, оны үнээр  
TOTAL CONSTRUCTION AND CAPITAL REPAIR DONE BY DOMESTIC AND  
JOINT WITH FOREIGN CONSTRUCTION UNITS,by aimags and the at current prices.**

( сая-төг, mln tog )

|                  | Бүгд - Total    |                 |                 |                 |                 |                 |                  | 2013%<br>2007 | 2013%<br>2012 | Улсын дүнд аймгийн эзлэх хувь |              |              |
|------------------|-----------------|-----------------|-----------------|-----------------|-----------------|-----------------|------------------|---------------|---------------|-------------------------------|--------------|--------------|
|                  | 2007            | 2008            | 2009            | 2010            | 2011            | 2012            | 2013             |               |               | 2007                          | 2012         | 2013         |
| A                | 1               | 2               | 3               | 4               | 5               | 6               | 7                | 9             | 10            | 11                            | 12           | 13           |
| <b>- Төв</b>     | <b>3205.6</b>   | <b>4227.8</b>   | <b>6607.3</b>   | <b>7554.7</b>   | <b>8368.7</b>   | <b>6469.7</b>   | <b>12509.0</b>   | <b>390.2</b>  | <b>193.3</b>  | <b>0.88</b>                   | <b>0.70</b>  | <b>0.73</b>  |
| <b>Улсын дүн</b> | <b>364404.4</b> | <b>479623.4</b> | <b>373605.2</b> | <b>442743.9</b> | <b>657496.0</b> | <b>919681.9</b> | <b>1719508.8</b> | <b>471.9</b>  | <b>187.0</b>  | <b>100.0</b>                  | <b>100.0</b> | <b>100.0</b> |

Тайлбар: \* Урьдчилсан гүйцэтгэл  
Note: \* Preliminary data

**Ерөнхий боловсролын сургуулийн тоо,улс,аймгаар.  
NUMBER OF PRIMARY AND SECONDARY SCHOOLS, by aimags and total**

|                  | Е.Б.Сургуулийн тоо<br>(тоогоор - number) |            |            |            |            |            |            | 2013%<br>2007 | 2013%<br>2012 | Улсын дүнд аймгийн эзлэх хувь |               |               |
|------------------|--|------------|------------|------------|------------|------------|------------|---------------|---------------|-------------------------------|---------------|---------------|
|                  | 2007                                     | 2008       | 2009       | 2010       | 2011       | 2012       | 2013       |               |               | 2007                          | 2012          | 2013          |
| A                | 1  | 2          | 3          | 4          | 5          | 6          | 7          | 8             | 9             | 10                            | 11            | 12            |
| <b>- Төв</b>     | <b>32</b>                                | <b>33</b>  | <b>33</b>  | <b>32</b>  | <b>31</b>  | <b>31</b>  | <b>31</b>  | <b>96.88</b>  | <b>100.00</b> | <b>4.24</b>                   | <b>4.11</b>   | <b>4.10</b>   |
| <b>Улсын дүн</b> | <b>754</b>                               | <b>748</b> | <b>748</b> | <b>751</b> | <b>752</b> | <b>755</b> | <b>756</b> | <b>100.27</b> | <b>100.00</b> | <b>100.00</b>                 | <b>100.00</b> | <b>100.00</b> |

**Ерөнхий боловсролын сургуульд өдрөөр суралцагчид, улс,аймгаар.  
PUPILS WITH FULL-TIME SCHOOLING IN GENERAL EDUCATIONAL SCHOOLS,  
by aimags and total, at the beginning of academic years**

|                  | Е.Б.С-д суралцагчид бүгд - Total<br>(мян.хүн thous.persons) |              |              |              |              |              |             | 2013%<br>2007 | 2013%<br>2012 | Улсын дүнд аймгийн эзлэх хувь |               |               |
|------------------|---|--------------|--------------|--------------|--------------|--------------|-------------|---------------|---------------|-------------------------------|---------------|---------------|
|                  | 2007  | 2008         | 2009         | 2010         | 2011         | 2012         | 2013        |               |               | 2007                          | 2012          | 2013          |
| A                | 1   | 2            | 3            | 4            | 5            | 6            | 7           | 8             | 9             | 10                            | 11            | 12            |
| <b>- Төв</b>     | <b>15.4</b>   | <b>15.0</b>  | <b>14.5</b>  | <b>14.3</b>  | <b>13.8</b>  | <b>13.5</b>  | <b>13.3</b> | <b>86.36</b>  | <b>98.52</b>  | <b>2.87</b>                   | <b>2.72</b>   | <b>2.68</b>   |
| <b>Улсын дүн</b> | <b>537.5</b>  | <b>532.1</b> | <b>522.1</b> | <b>512.2</b> | <b>505.4</b> | <b>496.1</b> | <b>497</b>  | <b>92.47</b>  | <b>100.00</b> | <b>100.00</b>                 | <b>100.00</b> | <b>100.00</b> |

**Ерөнхий боловсролын сургуулийн багш нарын тоо, улс, аймгаар**  
**NUMBER OF TEACHERS IN GENERAL EDUCATIONAL SCHOOLS, by aimag and total**

|           | Е.Б.сургуулийн багшийн тоо |       |       |       |       |       |       | 2013%<br>2007 | 2013%<br>2012 | Улсын дүнд аймгийн<br>эзлэх хувь |        |        |
|-----------|----------------------------|-------|-------|-------|-------|-------|-------|---------------|---------------|----------------------------------|--------|--------|
|           | 2007                       | 2008  | 2009  | 2010  | 2011  | 2012  | 2013  |               |               | 2007                             | 2012   | 2013   |
| A         | 1                          | 2     | 3     | 4     | 5     | 6     | 7     | 8             | 9             | 10                               | 11     | 12     |
| - Төв     | 779                        | 796   | 793   | 793   | 789   | 770   | 760   | 97.56         | 98.70         | 3.26                             | 2.87   | 2.79   |
| Улсын дүн | 23897                      | 25543 | 26070 | 23658 | 26492 | 26863 | 27205 | 113.84        | 101.27        | 100.00                           | 100.00 | 100.00 |

**Е.Б.Сургуулийн нэг багшид ногдох суралцагчид, улс,аймгаар**  
**PROPORTION OF TEACHERS IN GENERAL EDUCATIONAL SCHOOLS, by aimag and total**

|              | Нэг багшид ногдох<br>сурагчид - тоогоор |      |      |      |      |      |      | 2013%<br>2007 | 2013%<br>2012 | Аймгийн улсын дүнтэй<br>харьцуулсан зөрүү |      |      |
|--------------|---|------|------|------|------|------|------|---------------|---------------|---|------|------|
|              | 2007                                    | 2008 | 2009 | 2010 | 2011 | 2012 | 2013 |               |               | 2007                                      | 2012 | 2013 |
| A            | 1                                       | 2    | 3    | 4    | 5    | 6    | 7    | 8             | 9             | 10  | 11   | 12   |
| - Төв        | 19.8                                    | 18.8 | 18.4 | 17.9 | 17.5 | 17.5 | 17.6 | 88.89         | 100.57        | -0.6                                      | -1.8 | -1.3 |
| Улсын дундаж | 22.5                                    | 21.0 | 20.0 | 19.4 | 19.1 | 18.5 | 18.3 | 81.33         | 98.92         | ө   | ө    | ө    |

**Сургуулийн өмнөх насны хүүхдийн байгууллага, хүүхдийн тоо, улс, аймгаар.**  
**PRE-SCHOOL INSTITUTIONS AND NUMBER OF CHILDREN, by aimags and total**

|           | Цэцэрлэгийн тоо<br>kindergartens |      |      |      |      | Хүүхдийн тоо<br>Number of children |        |        |        |        | Улсын дүнд аймгийн<br>эзлэх хувь |        |
|-----------|----------------------------------|------|------|------|------|------------------------------------|--------|--------|--------|--------|----------------------------------|--------|
|           | 2009                             | 2010 | 2011 | 2012 | 2013 | 2009                               | 2010   | 2011   | 2012   | 2013   | 2012                             | 2013   |
| A         | 1                                | 2    | 3    | 4    | 5    | 6                                  | 7      | 8      | 9      | 10     | 11                               | 12     |
| - Төв     | 43                               | 40   | 44   | 44   | 44   | 3500                               | 5600   | 5727   | 6376   | 6724   | 4.66                             | 4.12   |
| Улсын дүн | 814                              | 839  | 879  | 945  | 1067 | 109500                             | 157300 | 164263 | 180969 | 193672 | 100.00                           | 100.00 |

**Мэргэжлийн урлагийн байгууллагын тоглолт, үзэгчидийн тоо**  
**PERFORMANCE OF PROFESSIONAL ARTS ORGANIZATION, by aimags and total**

|           | Тоглолтын тоо<br>Performance |      |      |      |      | Үзэгчид мян.хүн<br>Spectators thous.persons |        |        |        |        | Улсын дүнд аймгийн<br>эзлэх хувь |        |
|-----------|------------------------------|------|------|------|------|---|--------|--------|--------|--------|----------------------------------|--------|
|           | 2009                         | 2010 | 2011 | 2012 | 2013 | 2009  | 2010   | 2011   | 2012   | 2013   | 2012                             | 2013   |
| A         | 1                            | 2    | 3    | 4    | 5    | 6   | 7      | 8      | 9      | 10     | 11                               | 12     |
| - Төв     | 75                           | 115  | 74   | 74   | 61   | 22.5  | 20.7   | 25.0   | 25.0   | 20.0   | 1.58                             | 1.44   |
| Улсын дүн | 4527                         | 4947 | 5149 | 4697 | 4236 | 2859.4                                      | 1936.6 | 1974.9 | 1476.8 | 1962.2 | 100.00                           | 100.00 |

**Музейн үзвэр, үзэгчид**  
**EXHIBIT OF MUSEUM, NUMBER OF SPECTATORS by aimags and total**

|                  | Үзмэрийн тоо,<br>Number of exhibit |               |               |               |               | Үзэгчид мян-хүн<br>Spectators thous.persons |              |              |              |              | Улсын дүнд аймгийн<br>эзлэх хувь |               |
|------------------|------------------------------------|---------------|---------------|---------------|---------------|---|--------------|--------------|--------------|--------------|----------------------------------|---------------|
|                  | 2009                               | 2010          | 2011          | 2012          | 2013          | 2009  | 2010         | 2011         | 2012         | 2013         | 2012                             | 2013          |
| A                | 1                                  | 2             | 3             | 4             | 5             | 6   | 7            | 8            | 9            | 10           | 11                               | 12            |
| - Төв            | 7180                               | 7697          | 8215          | 8215          | 7981          | 26.1  | 25.3         | 32.3         | 32.3         | 28.6         | 3.26                             | 3.05          |
| <b>Улсын дүн</b> | <b>224046</b>                      | <b>236632</b> | <b>244315</b> | <b>251687</b> | <b>261645</b> | <b>368.7</b>                                | <b>416.0</b> | <b>517.4</b> | <b>598.6</b> | <b>920.6</b> | <b>100.00</b>                    | <b>100.00</b> |

**Сүм хийд, ажиллагчдын тоо, улс, аймгаар,оны эцэст**  
**TEMPLES, EMPLOYEES, by aimags, and the total, at the end of the year**

|                  | Сүм хийдийн тоо.<br>number of temples |            |            |            |            | Ажиллагчдын тоо<br>number of employees |             |             |             |             | Улсын дүнд аймгийн<br>эзлэх хувь |               |
|------------------|---------------------------------------|------------|------------|------------|------------|--|-------------|-------------|-------------|-------------|----------------------------------|---------------|
|                  | 2009                                  | 2010       | 2011       | 2012       | 2013       | 2009                                   | 2010        | 2011        | 2012        | 2013        | 2012                             | 2013          |
| A                | 1                                     | 2          | 3          | 4          | 5          | 6                                      | 7           | 8           | 9           | 10          | 11                               | 12            |
| - Төв            | 3                                     | 3          | 6          | 5          | 5          | 35                                     | 34          | 39          | 43          | 29          | 1.48                             | 1.55          |
| <b>Улсын дүн</b> | <b>232</b>                            | <b>234</b> | <b>327</b> | <b>338</b> | <b>322</b> | <b>3124</b>                            | <b>3017</b> | <b>3370</b> | <b>3317</b> | <b>3166</b> | <b>100.00</b>                    | <b>100.00</b> |

**Их эмчийн тоо, аймгаар**  
**NUMBER OF PHYSICIANS,by aimag and total**

|                  | Их эмч<br>Physicians |             |             |             |             |             |             | 2013%<br>2007 | 2013%<br>2012 | Улсын дүнд аймгийн<br>эзлэх хувь |               |               |
|------------------|----------------------|-------------|-------------|-------------|-------------|-------------|-------------|---------------|---------------|----------------------------------|---------------|---------------|
|                  | 2007                 | 2008        | 2009        | 2010        | 2011        | 2012        | 2013        |               |               | 2007                             | 2012          | 2013          |
| A                | 1                    | 2           | 3           | 4           | 5           | 6           | 7           | 8             | 9             | 10                               | 11            | 12            |
| - Төв            | 132                  | 138         | 131         | 138         | 154         | 159         | 180         | 136.36        | 113.21        | 1.80                             | 1.85          | 2.02          |
| <b>Улсын дүн</b> | <b>7336</b>          | <b>7584</b> | <b>7140</b> | <b>7497</b> | <b>7943</b> | <b>8597</b> | <b>8926</b> | <b>121.67</b> | <b>103.83</b> | <b>100.00</b>                    | <b>100.00</b> | <b>100.00</b> |

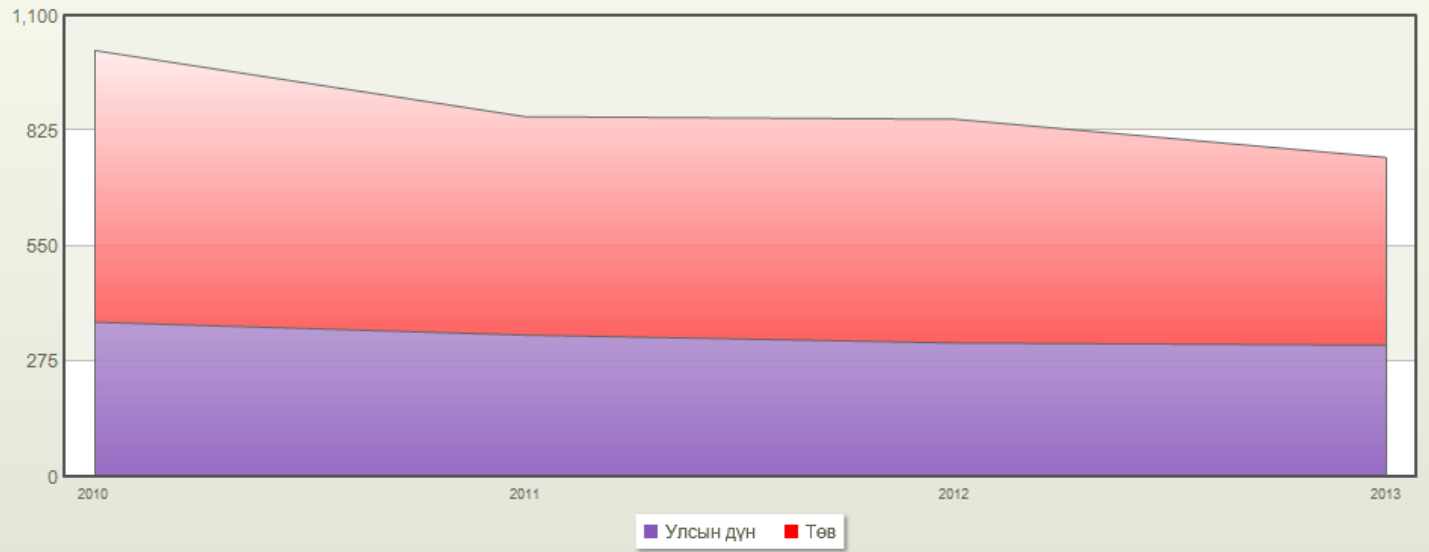
**Нэг их эмчид ногдох хүний тоо,аймгаар**  
**NUMBER OF PERSONS PER PHYSICIAN, by aimag and total**

|                     | нэг их эмчид ногдох<br>хүний тоо (тоо) |            |            |            |            |            |            | 2013%<br>2007 | 2013%<br>2012 | Улсын дунджаас<br>зөрүү (хүнээр) |          |          |
|---------------------|--|------------|------------|------------|------------|------------|------------|---------------|---------------|----------------------------------|----------|----------|
|                     | 2007                                   | 2008       | 2009       | 2010       | 2011       | 2012       | 2013       |               |               | 2007                             | 2012     | 2013     |
| A                   | 1                                      | 2          | 3          | 4          | 5          | 6          | 7          | 8             | 9             | 10                               | 11       | 12       |
| - Төв               | 697                                    | 672        | 599        | 637        | 614        | 534        | 472        | 67.72         | 88.39         | 336                              | 216      | 159      |
| <b>Улсын дундаж</b> | <b>361</b>                             | <b>353</b> | <b>349</b> | <b>377</b> | <b>365</b> | <b>318</b> | <b>313</b> | <b>86.70</b>  | <b>98.43</b>  | <b>х</b>                         | <b>х</b> | <b>х</b> |

НЭГ ИХ ЭМЧИД НОГДОХ ХҮНИЙ ТОО, бүс, аймаг, нийслэлээр

[ Давтамж (Жил) : 2010 ~ 2013]

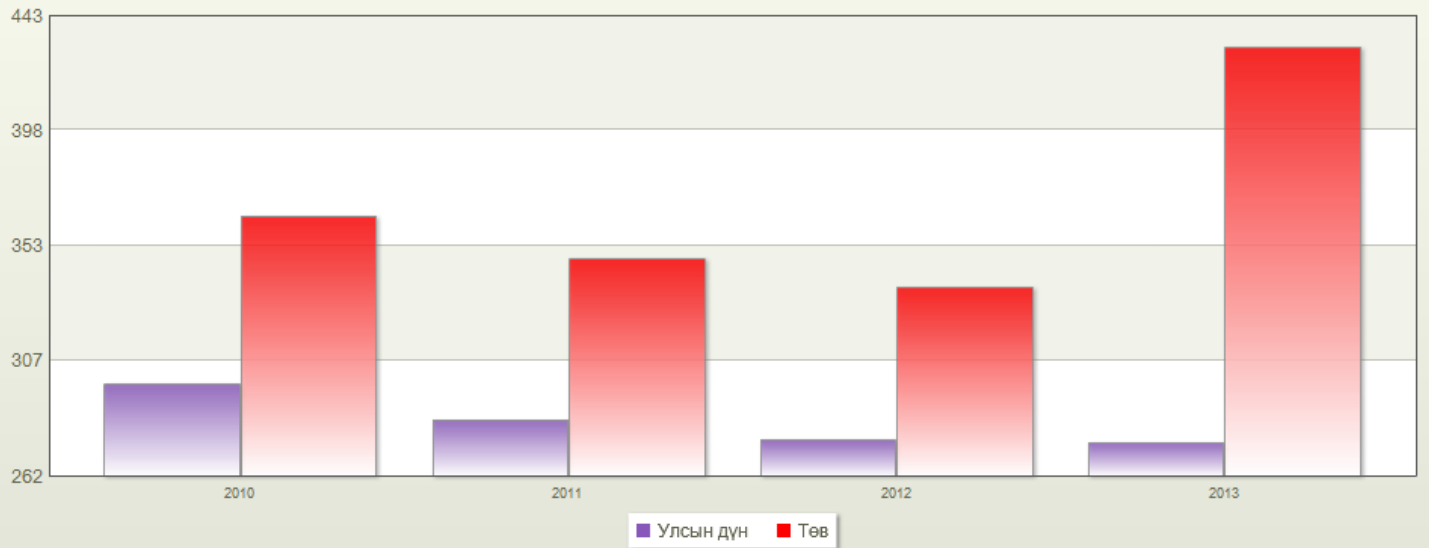
[ Нэгж : ]



НЭГ СУВИЛАГЧИД НОГДОХ ХҮНИЙ ТОО, бүс, аймаг, нийслэлээр

[ Давтамж (Жил) : 2010 ~ 2013]

[ Нэгж : ]



**Нэг сувилагчид ногдох хүний тоо.  
PERSONS PER NURSE, by aimag and total**

|              | Нэг сувилагчид ногдох хүний тоо |      |      |      |      |      |      | 2013%<br>2007 | 2013%<br>2012 | Аймгийн улсын дүнд харьцсан зөрүү |      |      |
|--------------|---------------------------------|------|------|------|------|------|------|---------------|---------------|-----------------------------------|------|------|
|              | 2007                            | 2008 | 2009 | 2010 | 2011 | 2012 | 2013 |               |               | 2007                              | 2012 | 2013 |
| A            | 1                               | 2    | 3    | 4    | 5    | 6    | 7    | 8             | 9             | 10                                | 11   | 12   |
| - Төв        | 368                             | 369  | 373  | 384  | 347  | 336  | 330  | 89.67         | 98.21         | 64                                | 44   | 50   |
| Улсын дундаж | 303                             | 298  | 300  | 300  | 284  | 276  | 275  | 90.76         | 99.64         | x                                 | x    | x    |

**Эмнэлэгт хэвтэж эмчлүүлсэн өвчтний тоо.  
NUMBER OF PATIENTS HOSPITALIZED, by aimag and total**

|              | Эмчлүүлсэн хүн мян.хүн<br>thous.persons |       |       |       |       |       |       | 2013%<br>2007 | 2013%<br>2012 | Улсын дүнд Аймгийн эзлэх хувь |        |        |
|--------------|---|-------|-------|-------|-------|-------|-------|---------------|---------------|-------------------------------|--------|--------|
|              | 2007                                    | 2008  | 2009  | 2010  | 2011  | 2012  | 2013  |               |               | 2007                          | 2012   | 2013   |
| A            | 1                                       | 2     | 3     | 4     | 5     | 6     | 7     | 8             | 9             | 10                            | 11     | 12     |
| - Төв        | 15.6                                    | 16.1  | 15.7  | 15.7  | 15.6  | 15.4  | 15.1  | 96.79         | 98.05         | 2.52                          | 2.14   | 2.06   |
| Улсын дундаж | 618.5                                   | 638.4 | 649.4 | 679.6 | 694.2 | 718.6 | 733.5 | 118.59        | 102.07        | 100.00                        | 100.00 | 100.00 |

**Үр хөндөлтийн тоо, улс, аймгаар  
ABORTIONS, by aimag and total**

|           | Үр хөндөлтийн тоо<br>Abortions |       |       |       |       |       |       | 2013%<br>2007 | 2013%<br>2012 | Улсын дүнд аймгийн эзлэх хувь |        |        |
|-----------|--------------------------------|-------|-------|-------|-------|-------|-------|---------------|---------------|-------------------------------|--------|--------|
|           | 2007                           | 2008  | 2009  | 2010  | 2011  | 2012  | 2013  |               |               | 2007                          | 2012   | 2013   |
| A         | 1                              | 2     | 3     | 4     | 5     | 6     | 7     | 8             | 9             | 10                            | 11     | 12     |
| - Төв     | 83                             | 57    | 62    | 84    | 106   | 115   | 78    | 94.0          | 67.83         | 0.52                          | 0.62   | 0.50   |
| Улсын дүн | 15817                          | 10688 | 12602 | 12492 | 17504 | 18473 | 15628 | 107.13        | 67.57         | 100.00                        | 100.00 | 100.00 |

**Халдварт өвчнөөр өвчлөөд бүртгэгдсэн хүмүүс.  
REGISTERED MAIN PATIENTS WITH INFECTIOUS DISEASES, by aimag and total**

|           | Халдварт өвчнөөр өвчлөг-сөдийн тоо |       |       |       |       |       |       | 2013%<br>2007 | 2013%<br>2012 | Улсын дүнд аймгийн эзлэх хувь |        |        |
|-----------|------------------------------------|-------|-------|-------|-------|-------|-------|---------------|---------------|-------------------------------|--------|--------|
|           | 2007                               | 2008  | 2009  | 2010  | 2011  | 2012  | 2013  |               |               | 2007                          | 2012   | 2013   |
| A         | 1                                  | 2     | 3     | 4     | 5     | 6     | 7     | 8             | 9             | 10                            | 11     | 12     |
| - Төв     | 686                                | 850   | 470   | 686   | 967   | 854   | 728   | 106.1         | 85.25         | 1.67                          | 1.97   | 1.95   |
| Улсын дүн | 41082                              | 43793 | 38859 | 41373 | 42839 | 43305 | 37318 | 107.13        | 67.57         | 100.00                        | 100.00 | 100.00 |

**Нялхсын эндэгдэл (амьд төрсөн 1000 хүүхэд тутамд) улс, аймгаар**  
**INFANT MORTALITY RATE ( per 1000 live births ) , by aimag and total**

|                     | Нялхсын эндэгдэл 1000 хүүхэдэд ( тоогоор) |             |             |             |             |             |             | 2013%<br>2007 | 2013%<br>2012 | Улсын дунджаас зөрүү (промилээр) |          |          |
|---------------------|---|-------------|-------------|-------------|-------------|-------------|-------------|---------------|---------------|----------------------------------|----------|----------|
|                     | 2007                                      | 2008        | 2009        | 2010        | 2011        | 2012        | 2013        |               |               | 2007                             | 2012     | 2013     |
| A                   | 1   | 2           | 3           | 4           | 5           | 6           | 7           | 8             | 9             | 10                               | 11       | 12       |
| - Төв               | 2.3                                       | 3.6         | 7.8         | 12.0        | 11.4        | 9.8         | 13.7        | 595.7         | 139.8         | 15.3                             | 5.7      | 0.9      |
| <b>Улсын дундаж</b> | <b>17.6</b>                               | <b>19.4</b> | <b>20.0</b> | <b>20.2</b> | <b>16.5</b> | <b>15.5</b> | <b>14.6</b> | <b>83.0</b>   | <b>94.2</b>   | <b>x</b>                         | <b>x</b> | <b>x</b> |

**Төрөхийн улмаас эндсэн эхийн тоо**  
**NUMBER OF MATERNAL DEATHS, by aimag and total**

|                     | Эндсэн эхийн тоо<br>Number of maternal deaths |           |           |           |           |           |           | 2013%<br>2007 | 2013%<br>2012 | Улсын дүнд аймгийн эзлэх хувь |              |              |
|---------------------|---|-----------|-----------|-----------|-----------|-----------|-----------|---------------|---------------|-------------------------------|--------------|--------------|
|                     | 2007  | 2008      | 2009      | 2010      | 2011      | 2012      | 2013      |               |               | 2007                          | 2012         | 2013         |
| A                   | 1   | 2         | 3         | 4         | 5         | 6         | 7         | 8             | 9             | 10                            | 11           | 12           |
| - Төв               | 0   | 0         | 3         | 0         | 0         | 2         | 0         | -             | -             | 0.0                           | 5.3          | 0.0          |
| <b>Улсын дундаж</b> | <b>50</b>                                     | <b>31</b> | <b>56</b> | <b>30</b> | <b>34</b> | <b>38</b> | <b>34</b> | <b>68.0</b>   | <b>89.5</b>   | <b>100.0</b>                  | <b>100.0</b> | <b>100.0</b> |

**Бүртгэгдсэн гэмт хэргийн тоо, улс, аймгаар**  
**NUMBER OF OFFENCES COMMITTED, by aimag and total**

|                  | Бүртгэгдсэн гэмт хэрэг ( тоогоор- number) |              |              |              |              |              | 2013%<br>2008 | 2013%<br>2012 | Улсын дүнд аймгийн эзлэх хувь |               |               |
|------------------|---|--------------|--------------|--------------|--------------|--------------|---------------|---------------|-------------------------------|---------------|---------------|
|                  | 2008                                      | 2009         | 2010         | 2011         | 2012         | 2013         |               |               | 2008                          | 2012          | 2013          |
| A                | 1   | 2            | 3            | 4            | 5            | 6            | 7             | 8             | 9                             | 10            | 11            |
| - Төв            | 737                                       | 742          | 625          | 671          | 772          | 922          | 125.10        | 119.43        | 3.56                          | 3.49          | 3.64          |
| <b>Улсын дүн</b> | <b>20704</b>                              | <b>20373</b> | <b>19825</b> | <b>19197</b> | <b>22089</b> | <b>25362</b> | <b>122.50</b> | <b>114.82</b> | <b>100.00</b>                 | <b>100.00</b> | <b>100.00</b> |


**Шүүхээр ял шийтгүүлсэн хүний тоо, улс, аймгаар**  
**NUMBER OF PERSONS SENTENCED, by aimag and total**

|                  | Ял шийтгүүлсэн хүний тоо ( тоогоор) number |             |             |             |             |             | 2013%<br>2008 | 2013%<br>2012 | Улсын дүнд аймгийн эзлэх хувь |               |               |
|------------------|--|-------------|-------------|-------------|-------------|-------------|---------------|---------------|-------------------------------|---------------|---------------|
|                  | 2008                                       | 2009        | 2010        | 2011        | 2012        | 2013        |               |               | 2008                          | 2012          | 2013          |
| A                | 1  | 2           | 3           | 4           | 5           | 6           | 7             | 8             | 9                             | 10            | 11            |
| - Төв            | 305  | 232         | 215         | 291         | 341         | 343         | 112.46        | 100.59        | 3.59                          | 4.10          | 4.25          |
| <b>Улсын дүн</b> | <b>8495</b>                                | <b>7513</b> | <b>7292</b> | <b>8210</b> | <b>8324</b> | <b>8065</b> | <b>94.94</b>  | <b>96.89</b>  | <b>100.00</b>                 | <b>100.00</b> | <b>100.00</b> |



ЭМНЭЛЭГТ ХЭВТЭЖ ЭМЧЛҮҮЛСЭН ӨВЧТНИЙ ТОО, бүс, аймаг, нийслэлээр

(2013) [ Давтамж (Жил) : 2013 ~ 2013]



БҮРТГЭГДСЭН ГЭМТ ХЭРГИЙН ТОО, бүс, аймаг, нийслэлээр

(2013) [ Давтамж (Жил) : 2013 ~ 2013]

