

Төв аймгийн нийгэм, эдийн засгийн байдал (2016 оны 7 дугаар сарын байдлаар)

I. Нийгмийн үзүүлэлт



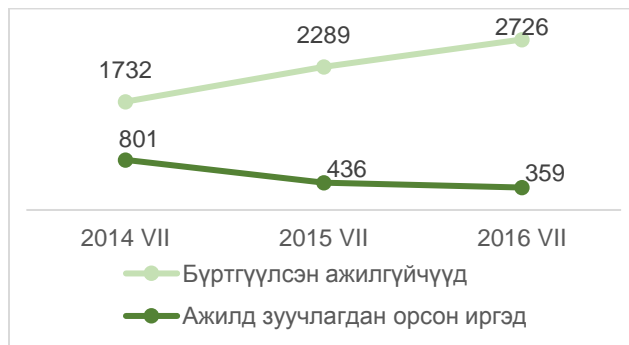
I.1 Бүртгэлтэй ажилгүй иргэн.

2016 оны 7 дугаар сард Хөдөлмөрийн хэлтэст бүртгэлтэй ажилгүйчүүдийн тоо 751 болж, 2015 мөн үеэс 208 хүнээр, өмнөх сарынхаас 244 хүнээр тус тус буурав.

Ажилгүйчүүдийн 51.8 хувь буюу 389 нь эмэгтэйчүүд байна. 2016 оны эхнээс 451 ажлын байр захиалгад бүртгэгдсэн бол зуучлалаар 359 ажлын байранд иргэд ажилд оров. Ажилд зуучлагдсан иргэдийн 35.65 хувь буюу 128 нь эмэгтэйчүүд байв.

Зураг I.1

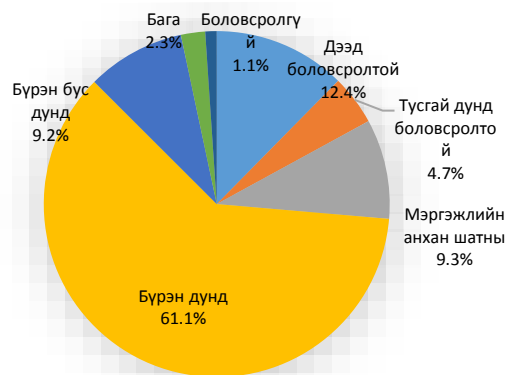
Хөдөлмөр эрхлэлтийн байгууллагад бүртгүүлсэн болон ажилд зуучлагдан орсон иргэд, жил бүрийн 7 дугаар сарын эцсийн байдлаар, өссөн дүнгээр



Тайлант сард бүртгүүлсэн 108 ажилгүй иргэний 26.85 хувь нь сургуулиа төгссөн, чөлөө авсан; 17.59 хувь нь гүйцэтгэж буй ажил, албан тушаалдаа тэнцэхгүй болсон; 13.89 хувь нь шилжин суурьшсан; 8.33 хувь нь цалин орлого хүрэлцэхгүй байгаа; 8.33 хувь нь цэргээс халагдсан; 7.41 хувь нь өрхийн болон хувийн аж ахуй эрсдэлд орж орлогогүй болсон; 5.56 хувь нь одоо эрхэлж байгаа ажлаа солих хүсэлтэй; 5.56 хувь нь мэргэжил ур чадвараа ашиглан орлогоо нэмэгдүүлэх; 2.78 хувь нь байгууллага татан

буугдсан; 1.85 хувь нь гадаадаас эргэж ирсэн; 1.85 хувь нь бусад шалтгаанаар тус тус бүртгүүлжээ.
Зураг I.2

Бүртгэлтэй ажилгүй иргэд, боловсролын түвшнээр, 2016 оны 7 дугаар сарын эцэст



Эх үүсвэр: Хөдөлмөрийн хэлтсийн сар бүрийн мэдээ

*- Ажил хайгч гэж ажилгүй эсхүл ажилтай боловч ажлын нөхцөлөө сайжруулах, нэмэлт орлого олох зорилгоор ажил хайж хөдөлмөр эрхлэлтийн байгууллагад бүртгүүлсэн иргэнийг ойлгоно.



I.2 Нийгмийн даатгал, халамж

Нийгмийн даатгалын байгууллагын мэдээгээр 2016 оны эхний 7 сард НДШ-ийн орлого 9.40 тэрбум ₮ болж төлөвлөгөө 100.2 хувь болж, төлөвлөгөөг 11 сум 0.15-28.93 хувиар давуулан биелүүлж. Архуст, Аргалант, Алтанбулаг, Баян, Баянжаргалан, Баянхангай, Бүрэн, Батсүмбэр, Баянцагаан, Баянчандмань, Борнуур, Заамар, Дэлгэрхаан, Мөнгөнтөрт, Сэргэлэн, Эрдэнэ сумд 0.4-14.61 хувиар тасалдууллаа. Сайн дурын НДШ-ийн орлого 743.7 сая ₮ болж төлөвлөгөө 97.47 хувь болж, төлөвлөгөөг Зуунмод сум 14.99 хувиар тасалдууллаа.

Тэтгэвэр, тэтгэмжинд 23.1 тэрбум ₮ зарцуулж, олголт 100.0 хувь боллоо. Олгосон

тэтгэвэр, тэтгэмжийн 80.9 хувийг өндөр настны, 10.2 хувийг хөгжлийн бэрхшээлтэй иргэдийн, 3.8 хувийг тэжээгчээ алдсаны, 5.1 хувийг цэргийн тэтгэвэрт тус бүр зарцуулжээ.

Нийгмийн даатгалын сангаас олгосон дундаж тэтгэвэр 270940 ₮ боллоо.

Нийгмийн даатгалын нийт зарлагын 36.40 хувийг орлогоороо бүрдүүлснээс тэтгэврийн даатгалын сангийн 25.95%; тэтгэмжийн даатгалын сангийн 65.18%; эрүүл мэндийн даатгалын сангийн 97.44%; үйлдвэрлэлийн осол мэргэжилээс шалтгаалах өвчний даатгалын сангийн 69.07%; ажилгүйдлийн даатгалын сангийн 87.55%-ийг тус бүр бүрдүүлжээ.

Нийгмийн халамж

Нийгмийн халамж, үйлчилгээний хэлтсийн мэдээгээр 2016 оны эхний 7 сард нийгмийн халамжийн тэтгэвэр, тэтгэмж, тусламжийг 54095 хүнд олгож, 8.4 тэрбум ₮-ийг зарцуулж 2015 оны мөн үеэс хүний тоо 7.9 хувь 3940 хүнээр, зарцуулсан мөнгөний хэмжээ 31.8 хувь 2.0 тэрбум ₮-өөр өслөө.

Нийгмийн халамжийн дундаж тэтгэвэр 112020 ₮ болжээ. Олгосон тэтгэвэр, тэтгэмж, тусламжийн 46.52 хувийг хүүхдийн хөгжил сангийн мөнгө; 19.45 хувийг халамжийн тэтгэвэр; 7.0 хувийг жирэмсэн болон нярай, хөхүүл хүүхэдтэй эхчүүдийн мөнгөн тэтгэмж; 5.7 хувийг төрөл бүрийн нөхцөлт мөнгөн тусламж; 3.7 хувийг нийгмийн халамжийн дэмжлэг туслалцаа шаардлагатай иргэнд үзүүлэх хөнгөлөлт, нөхцөлт мөнгөн тусламж; 3.6 хувийг ахмад настан, хөгжлийн бэрхшээлтэй иргэдэд нийгмийн хамгааллын хуулийн дагуу олгогдож байгаа хөнгөлөлт, тусламж 0.7 хувийг алдар цолтой ахмадуудад үзүүлсэн хөнгөлөлт, тусламжид тус бүр зарцуулжээ.



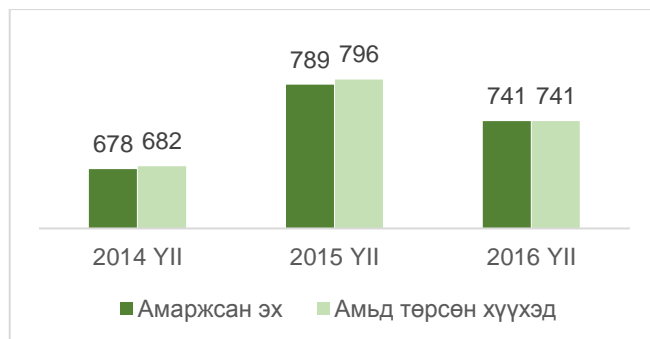
I.3 Эрүүл мэнд

2016 оны эхний 7 сард 10098 өвчтөн эмнэлэгт хэвтэн эмчлэгдэн гарсан нь нэг өвчтөнд дунджаар 7.48 ор хоног ногдлоо.

Эрүүл мэндийн байгууллагын мэдээгээр 2016 оны эхний 7 сард 741 хүүхэд мэндэллээ.

Зураг I.3

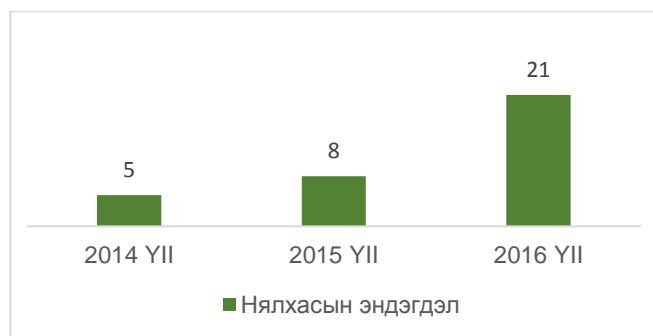
Амаржсан эх, амьд төрсөн хүүхдийн тоо, жил бүрийн 7 дугаар сарын байдлаар



Аймгийн хэмжээнд он гарсаар 1 хүртэлх насандаа нас барсан хүүхдийн тоо өмнөх оны мөн үеэс 13 хүүхдээр өслөө.

Зураг I.4

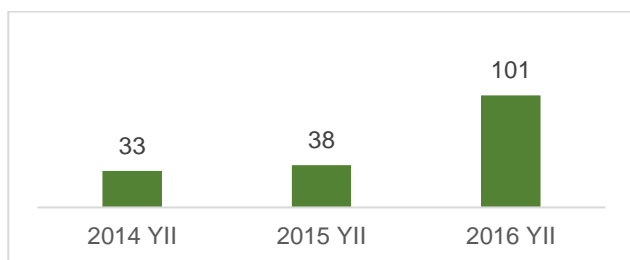
Эндсэн хүүхдийн тоо, жил бүрийн 7 дугаар сарын байдлаар



2016 оны эхний 7 сард халдварт өвчнөөр 916 хүн өвчилсөн нь өмнөх оны мөн үеэс 3.62 хувь буюу 32 хүнээр өслөө. 2015 оны мөн үеэс вируст гепатит 1,5 дахин, заг хүйтэн 1.47 дахин, тэмбүү 64.04 хувь, трихомениаз 43.3 хувь, улаан бурхан 14.21 хувь тус бүр өсчээ. 10000 хүнд ногдох халдварт өвчлөл аймгийн дундаж 101 байгаа бол: Зуунмод 272, Баян-Өнжүүлд 176, Баян 149, Архуст 142, Угтаал 109, Цээл 104 ногдлоо.

Зураг I.5

**10000 хүн амд ногдох халдварт өвчнөөр
өвчлөгчдийн тоо, жил бүрийн 7 дугаар сарын
байдлаар**



1.4 Байгаль орчин

-агаарын дундаж температур 18-24 градус дулаан буюу Өндөрширээт, Баянжаргалан орчмоор дулаан, Мөнгөнморьт орчмоор сэрүүвтэр

- өдөр ажиглагдсан агаарын хамгийн их температур нь 32-39 градус дулаан, нутгийн зүүн хойд хэсгээр буюу Мөнгөнморьт, Эрдэнэд 32 градус дулаан, бүх нутгаар 32 градусыг давж халсан ба Өндөрширээт, Лүнд 38 -39 градус хүрч халсан.

-шөнийн хугацаанд ажиглагдсан хамгийн бага температур нь 4-12 градус дулаан буюу нутгийн баруун хэсгээр дулаавтар, Лүн, Нөхөрлөл, Заамар орчмоор 10 градус дулаан, нутгийн хойд болон зүүн хэсгээр сэрүүвтэр, үүнээс Мөнгөнморьт орчмоор 4 градус дулаан.

- Сарын нийлбэр тунадас 27.5-106.6 мм, үүнээс хамгийн их нь Угтаал орчмоор 106.6 мм, Батсүмбэрт 89.8 мм, Мөнгөнморьтод 89.1 мм, Эрдэнэсант 78.5 мм, Борнуурт 78.3 мм, Алтанбулагт 77.7 мм, Жаргалантад 76.5 мм, Залуучуудад 74.9 мм бороо, түр зуурын дуу цахилгаантай бороо оржээ. Хамгийн бага

нь Баянцагаанд 27.5 мм, Өндөрширээтэд 35.2 мм, Бүрэнд 36,9 мм бороо орсон байв.

Салхи ихэнх хугацаанд баруунаас 4-9 м/с, борооны өмнө зарим газраар 12-14 м/с, түр зуур 17 м/с, нөөлөг 25 м/с хүрч ширүүслээ.

**Олон жилийн дундажтай харьцуулсан
дүгнэлт**

Цаг агаарын үзүүлэлтүүдийг 2015 оны 7-р сартай харьцуулахад:

-агаарын дундаж температур нь өмнөх оныхоос ихэнх нутгаар 1-2 градусаар дулаан

-өдрийн хамгийн их температур нь ихэнх нутгаар 1-2 градусаар дулаан, зарим газраар ойролцоо

-шөнийн хамгийн бага температур нь зарим нутгаар ойролцоо буюу сэрүүн бусад нутгаар 1-3 градусаар дулаан

-сум тус бүрээр хур тунадасны нийлбэрийг гаргаж үзэхэд ихэнх нутгаар өмнөх оны 7-р сараас бага, зарим газраар ахиу бороо оржээ.

2016 оны 7-р сард тунадасны зонхилох хувь нь 1, 2-р 10 хоногийн сүүлч, 3-р 10 хоногийн эхээр орж, салхи шуурга багатай, цаг агаар харьцангуй тогтвортой, зарим өдрүүдэд 32 градусыг давж халлаа.

Нэгдүгээр арав хоногийн ихэнх хугацаанд, хоёрдугаар арав хоногийн дунд ба сүүлч, гуравдугаар арав хоногийн сүүлчээр халж, ихэнх нутгаар өдөртөө 30-39 градус хүрч халсан байна. Ялангуяа 3-8, 30-31-нд нийт нутгаар халж, хамгийн их нь Өндөрширээтэд 39 градус, Лүнд 38 градус хүрч халсан боловч нийт нутгаар бэлчээрийн ургамлын ургалт хэвийн. Ургамлын өндөр 6-19 см байв.

2016 ОНЫ НАЙМДУГААР САРЫН ЦАГ АГААРЫН УРЬДЧИЛСАН МЭДЭЭ

Төв аймгийн нутгаар: Энэ сарын агаарын температурын дундаж нь 16-21 градус дулаан буюу нийт нутгаар олон жилийн дунджийн орчим байх төлөвтэй.

Халах үе: Нэгдүгээр арав хоногийн эхэн, дунд үе, сүүлийн хагас, хоёрдугаар арав хоногийн дунд үеэр халж, шөнөдөө 18-23 градус, өдөртөө 31-36 градус дулаан, ялангуяа 7-9-нд голын сав нутгаар 34-39 градус, зарим газраар 40 градус хүрч халах төлөвтэй.

Халах үе: Нэгдүгээр арав хоногийн эхэн ба гуравдугаар арав хоногийн дунд үеэр томоохон голын саваар шөнөдөө 13-18 градус, өдөртөө 28-33 градус, бусад нутгаар шөнөдөө 11-16 градус, өдөртөө 25-30 градус хүрч халах төлөвтэй.

Сэрүүсэх үе: Нэгдүгээр арав хоногийн дунд үе болон сүүлч, хоёрдугаар арав хоногийн эхэн ба эцэс, гуравдугаар арав хоногийн сүүлчээр ихэнх нутгаар сэрүүсч уулархаг нутгаар шөнөдөө 2 градус хүйтнээс 3 градус дулаан, хоёрдугаар арав хоногийн сүүлч, гуравдугаар арав хоногийн эхэн ба сүүлчээр хөрсөн дээр 0-5 градус хүрч цочир хүйтэрнэ, өдөртөө 8-13 градус, бусад нутгаар шөнөдөө 5-10 градус, өдөртөө 15-20 градус дулаан байх төлөвтэй.

Бусад хугацаанд: Бусад хугацаанд Хангай, Хөвсгөл, Хэнтэйн уулархаг нутгаар шөнөдөө 4-9 градус, өдөртөө 15-20 градус, бусад нутгаар шөнөдөө 8-13 градус, өдөртөө 22-27 градус дулаан байх төлөвтэй.

Хоёрдугаар арав хоногийн эх, гуравдугаар арав хоногийн эцсээр ихэнх нутгаар бороо, нэг ба хоёрдугаар арав хоногийн дунд үеэр нутгийн хойд хэсгээр, хоёрдугаар арав хоногийн эцэс, гуравдугаар арав хоногийн

эхээр зарим газраар түр зуурын бороо орох төлөвтэй. Дуу цахилгаантай. Борооны өмнө зарим газраар салхи түр зуур ширүүснэ. Нэгдүгээр арав хоногийн дунд үе болон сүүлч, хоёрдугаар арав хоногийн эхэн ба эцэс, гуравдугаар арав хоногийн сүүлчээр ихэнх нутгаар, хоёрдугаар арав хоногийн дунд үе, гуравдугаар арав хоногийн эхээр зарим газраар бороо орно. Дуу цахилгаантай. Борооны өмнө салхи түр зуур ширүүснэ, ялангуяа нэгдүгээр арав хоногийн эхэн болон эцэс, хоёрдугаар арав хоногийн эхээр зарим газраар түр зуур 16 м/с хүрч ширүүснэ.

ХӨДӨӨ АЖ АХУЙН
ҮЙЛДВЭРЛЭЛД ХЭРХЭН НӨЛӨӨЛӨХ
ТУХАЙ

8 дугаар сарын цаг агаарын урьдчилсан мэдээгээр агаарын дундаж температур ихэнх нутагт олон жилийн дунджийн орчим, хур тунадас мөн орчим орохоор байгаа нь таримал ургамал болон бэлчээрийн ургамлын ургалтанд таатай / хэвийн / нөлөөлөхөөр байна гэсэн урьдчилсан төлөв мэдээ УЦУОХүрээлэнгээс гаргасан байна.



1.5 Гэмт хэрэг

Цагдаагийн байгууллагын мэдээгээр 2016 оны эхний 7 сард аймгийн хэмжээнд 493 гэмт хэрэг бүртгэгдэж 472 хүн холбогдож төр, иргэдийн өмчид 2331.7 сая₮-ийн хохирол учирлаа.

Гарсан гэмт хэргийн 39.1 хувь нь хулгай, 28.4 хувь нь иргэний эрүүл мэнд эрх чөлөөний хэрэг, 14.0 хувь нь бусад хэрэг, 13.0 хувь нь замын осол, 4.5 хувь нь танхай дээрэм, 1.0 хувь нь хүн амины хэрэг тус бүр эзлэв. Батсүмбэр, Заамар, Сэргэлэн, Аргалант, Борнуур, Баянжаргалан, Эрдэнэ, Жаргалант, Баяндэлгэр, Баянчандмань, сумдад

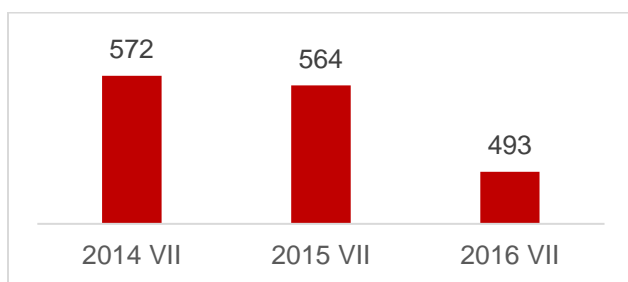
10000 хүнд 287-58гэмт хэрэг ногдсон нь аймгийн дунджаас (55)-аас харьцангуй их байна.

Гэмт хэргийн тоо 2015 оны мөн үеэс 71 хэргээр буурлаа.

Зуунмод суманд 23, эмэгтэй 584 эрэгтэй нийт 607 хүн эрүүлжүүлэгдсэн нь 2015 оны мөн үеэс 81 хүнээр буурлаа.

Зураг I.8

Бүртгэгдсэн гэмт хэргийн тоо, жил бүрийн 7 дугаар сарын байдлаар

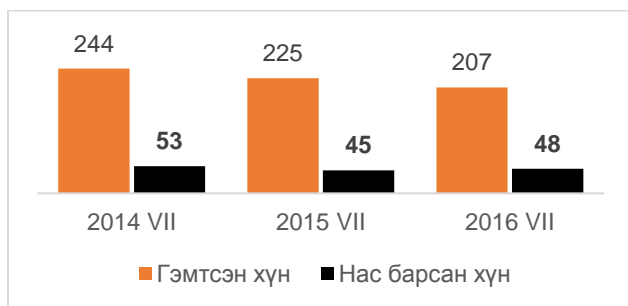


Гарсан гэмт хэргийн 15.9 хувь нь бүлгээр 24.8 хувь нь согтуугаар үйлдэгджээ.

Гэмт хэргийн улмаас 207 хүн гэмтэж 48 хүн нас барлаа.

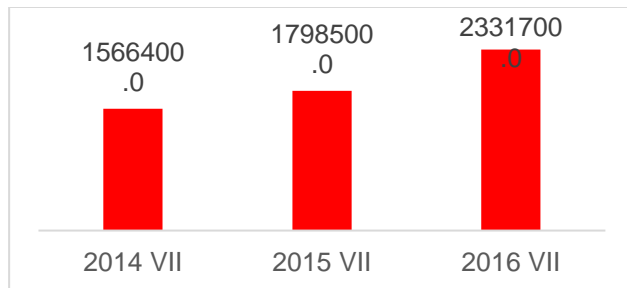
Зураг I.9

Гэмт хэргийн улмаас гэмтсэн, нас барсан хүний тоо, жил бүрийн 7 дугаар сарын байдлаар



Зураг I.10

Гэмт хэргийн улмаас учирсан хохирлын хэмжээ, жил бүрийн 7 дугаар сарын байдлаар, сая төгрөгөөр



Шүүхийн шийдвэр гүйцэтгэл

Шүүхийн шийдвэр гүйцэтгэлийн албаны 2016 оны эхний 7 сарын мэдээгээр ажиллагаа хийгдэж байгаа 530 гүйцэтгэх хуудсанд нийт 2.58 тэрбум ₮-ийн төлбөр тэтгэлэг ногдов. Үүнээс 9 гүйцэтгэх хуудсанд ногдох 534.7 сая ₮-ийн материалд шүүхийн байцаан шийтгэх ажиллагаа хийгдэж, биелүүлбэл зохих 521 гүйцэтгэх хуудасны 2.05 тэрбум ₮-өөс 205 хуудасны 347.5 сая ₮-ийг биелүүлж, бодит биелэлтийн хувь гүйцэтгэх хуудасны тоогоор 39.35 хувь, үнийн дүнгээр 16.91 хувь болж 2015 оны мөн үеэс гүйцэтгэх хуудасны биелэлт 0.93 нэгжээр өсч, үнийн дүнгийн биелэлт 13.41 нэгжээр тус тус буурлаа.

II. Эдийн засгийн үзүүлэлт



II.1 Мөнгө, зээл, хадгаламж

Мөнгө, зээл, хадгаламж

ХААН, Хас, Төрийн, Капитал банкны салбаруудын дүнгээр 2016 оны эхний 7 сард кассын орлого 229.7 тэрбум ₮, кассын зарлага 224.9 тэрбум ₮ болж, гүйлгээнд 249.3 тэрбум ₮ байна.

ХААН, Хас, Төрийн, Капитал банкны салбарын нийт зээлийн багц зээлдэгчийн тоо 111236, зээлийн багцын дүн 362.6 тэрбум ₮, зээл авсан зээлдэгчийн тоо

39212, олгосон зээлийн дүн 69.03 тэрбум ₮ боллоо.

Иргэдийн хувийн хадгаламжинд 7 сарын 31-ний байдлаар хугацаатай хадгаламж 36.3 тэрбум ₮, хугацаагүй хадгаламж 11.8 тэрбум ₮ байна.

Иргэдийн харилцах дансны үлдэгдэл 7 сарын 31-ны байдлаар 190566 иргэний 16.9 тэрбум ₮ боллоо.

ХААН, Төрийн, Хас, Капитал банкны салбарууд иргэдийн хадгаламжинд төлж байгаа хугацаатай дээд хүү 1.3-1.39 хувь, хугацаатай доод хүү 0.50-0.60 хувь, хугацаагүй дээд хүү 0.08-0.61 хувь, хугацаагүй доод хүү 0.50-0.60 хувьтай байна.



II.2 Төсөв, мөнгө

Төсвийн орлого 2016 оны эхний 7 сард орон нутаг ба аймагт төвлөрүүлснээр орлого 6.0 тэрбум ₮, зарлага 38.3 тэрбум ₮ болж, аймаг, орон нутгийн төсвийн орлогоор тооцоход орлогын төлөвлөгөө 100.81 хувь биелэгдэж, үндсэн нэрийн татварын орлогуудаас; ХХОАТ, бусад орлого, өмчийн татвар, үл хөдлөх хөрөнгө, бууны албан татвар, газрын төлбөр, ойгоос түлээ, мод ашигласны төлбөр, агнуурын нөөц ашигласны төлбөр, түгээмэл тархацтай ашигт малтмал ашигласны төлбөр, нохойн албан татвар, бусад төлбөр, хураамжийн төлөвлөгөө биелэгдсэнгүй.

Аймгийн төсвийн орлого 2015 оны мөн үеэс 2.2 хувь буюу 135.7 сая ₮-өөр буурлаа.

Аймгийн төсвийн орлогын 87.8 хувийг татварын, 11.4 хувийг татварын бус, 0.9 хувийг хөрөнгө борлуулсны орлогууд бүрдүүлж байгаа нь 2015 оны мөн үеэс татварын орлого 4.9 нэгжээр өсч, татварын бус орлого 4.3 нэгжээр, хөрөнгө борлуулсны орлого 0.7 нэгжээр тус бүр буурлаа.

Аймгийн нийт 3 шатны орлого 9.0 тэрбум ₮ болж аймгийнх 5.1 тэрбум ₮ буюу 56.6 хувь, сумынх 907.4 сая ₮ буюу 10.1 хувь, улсынх 3.0 тэрбум ₮ буюу 33.3 хувийг тус бүр бүрдүүлжээ.

2015 оны мөн үеэс төсөвт байгууллагуудын өглөг 38.2 хувь буюу 318.7 сая ₮-өөр өсч 1.2 тэрбум ₮ болж, авлага 20.5 хувь буюу 39.9 сая ₮-өөр буурч 91.2 сая ₮ боллоо.

Орон нутгийн төсвийн орлого 6.1 тэрбум ₮ болж, төлөвлөгөө 99.11 хувиар биелэгдэж. Суманд төвлөрүүлэх төсвийн орлого 907.3 сая ₮ болж, төлөвлөгөө 98.50 хувь биелж, Сэргэлэн, Угтаал, Баянхангай, Батсүмбэр, Баянцагаан, Заамар, Аргалант, Баянцогт, Борнуур, Эрдэнэ, Сүмбэр, Баян, Зуунмод, Архуст, Дэлгэрхаан, Баян-Өнжүүл, Эрдэнэсант сумд 61.6-2.3 хувиар тасалдууллаа.

Аймагт төвлөрүүлэх төсвийн орлогын төлөвлөгөө 5.1 тэрбум ₮ болж 101.23 хувь биелж Угтаал, Эрдэнэ, Баянцагаан, Баянцогт, Эрдэнэсант, Баян, Жаргалант, Борнуур, Баянхангай, Сүмбэр, Баянжаргалан, Зуунмод, Мөнгөнморьт сумд төлөвлөгөө 31.6-0.8 хувиар тасалдууллаа.



II.3 Хэрэглээний бараа, үйлчилгээний үнэ

2016 оны 7 дугаар сард ХҮИ /хэрэглээний үнийн индекс/ суурь үе болох 2010 оны 12 дугаар сараас 65.84%, өмнөх оны мөн үеэс 4.73%-аар тус тус өсч, өмнөх сараас 0.71 хувиар тус тус буурав

Хэрэглээний үнийн аймгийн индекс (өмнөх оны 12 сар=100)



ХҮИ өмнөх оны мөн үеэс 4.73% өссөний дотор боловсролын үйлчилгээний бүлэг

32.5%; хувцас бөс бараа гутлын бүлэг 8.03%; тээврийн бүлэг 5.07%; гэр ахуйн тавилга, гэр ахуйн барааны бүлэг 4.82%; бусад бараа, үйлчилгээний бүлэг 4.60%; орон сууц, ус цахилгаан, хийн түлшний бүлэг 4.47%; зочид буудал, нийтийн хоол, дотуур байрны үйлчилгээний бүлэг 1.87%; эм тариа эмнэлэгийн үйлчилгээний бүлэг 1.85%; амралт чөлөөт цаг, соёлын бараа үйлчилгээний бүлэг 0.82%; согтууруулах ундаа, тамхи, мансууруулах бодисын бүлэг 0.54%-аар тус тус өсч, холбооны хэрэгсэл, шуудангийн үйлчилгээний бүлэг 4.18%; хүнсний бараа, согтууруулах бус ундааны бүлэг 0.45%-аар тус тус буурав.

Бараа, үйлчилгээний бүлэг	2016 оны 7 сард	
	пунктээр	хувиар
Бүгд	-0.71	100.00%
01 ХҮНСНИЙ БАРАА, СОГТУУРУУЛАХ БУС УНДАА	-0.74	104.13%
02 СОГТУУРУУЛАХ УНДАА, ТАМХИ, МАНСУУРУУЛАХ БОДИС	0.00	0.00%
03 ХУВЦАС, БӨС БАРАА, ГУТАЛ	0.00	0.00%
04 ОРОН СУУЦ, УС, ЦАХИЛГААН, ХИЙН БОЛОН БУСАД ТҮЛШ	0.00	0.19%
05 ГЭР АХУЙН ТАВИЛГА, ГЭР АХУЙН БАРАА	0.00	-0.65%
06 ЭМ, ТАРИА, ЭМНЭЛГИЙН ҮЙЛЧИЛГЭЭ	0.00	0.00%
07 ТЭЭВЭР	0.00	0.00%
08 ХОЛБООНЫ ХЭРЭГСЭЛ, ШУУДАНГИЙН ҮЙЛЧИЛГЭЭ	0.00	0.00%
09 АМРАЛТ, ЧӨЛӨӨТ ЦАГ, СОЁЛЫН БАРАА, ҮЙЛЧИЛГЭЭ	0.03	-4.51%
10 БОЛОВСРОЛЫН ҮЙЛЧИЛГЭЭ	0.00	0.00%
11 ЗОЧИД БУУДАЛ, НИЙТИЙН ХООЛ, ДОТУУР БАЙРНЫ ҮЙЛЧИЛГЭЭ	0.00	0.00%
12 БУСАД БАРАА, ҮЙЛЧИЛГЭЭ	-0.01	0.84%



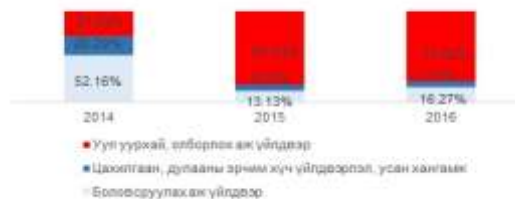
II.5 Аж үйлдвэр

Өмчийн бүх төрлийн аж үйлдвэрийн газрууд 2016 оны эхний 7 сард (2005 оны зэрэгцүүлсэн үнэнд шилжүүлснээр) 16.71 тэрбум ₮-ийн бүтээгдэхүүн үйлдвэрлэсэн нь 2015 оны мөн үеэс **26.1 хувь буюу 5.91 сая ₮-өөр буурлаа.**

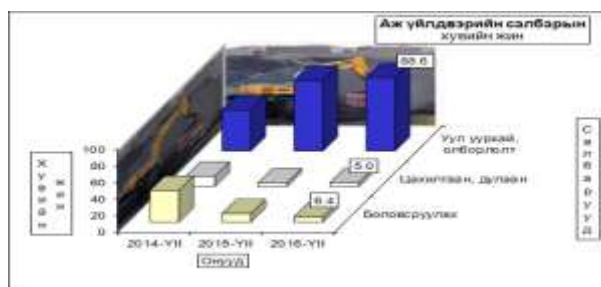
Зураг II.6 Аж үйлдвэрийн салбарын бүтээгдэхүүний нийт үйлдвэрлэл, оны үнээр, жил бүрийн 6 дугаар сарын байдлаар, сая төгрөгөөр

АЖ ҮЙЛДВЭРИЙН САЛБАР INDUSTRIAL SECTOR	2015 YII	2016 YII	2015 I-YII	2016 I-YII	Дунд залгах % Percentage share to total		2016% 2015%
					2015-I-YII	2016-I-YII	
Нийт дүн	7,513.08	5,884.46	22,623.30	11,057.25	100.0	92.3	48.9%
Ашигт малтмал олборлолт mining and quarrying	7,223.31	5,787.16	19,303.59	8,263.82	8532.61%	74.74	42.6%
Боловсруулах аж үйлдвэр / manufacturing		97.30	2,316.57	1945.57	10.24	17.60	84.0%
Цахилгаан, дулаан, уур үйлдвэрлэл Electricity, thermal energy, steam	1	6.60	1,003.14	847.91	4.4	7.67	84.5%

Аймгийн нийт бүтээгдэхүүний үйлдвэрлэл буурсан нь ашигт малтмал олборлолт, арьс шир боловсруулах, үслэг арьс



боловсруулалт, ширэн эдлэл, гутал үйлдвэрлэл, хүнсний үйлдвэрлэл, хэвлэн нийтлэх, цахилгаан дулааны үйлдвэрлэл өмнөх оноос 95.7-10.2 хувь буюу 1.8 саяас 4.5 тэрбум ₮-өөр буурсан нь нөлөөлөв.



Оны үнээр нийт бүтээгдэхүүний үйлдвэрлэлтэнд эзлэх сумдын үйлдвэрлэсэн бүтээгдэхүүний хувийн жингээс үзэхэд Заамар, Жаргалант, Баянчандмань, Зуунмод, Баянцогт, Баянцагаан, Эрдэнэ, Батсүмбэр сумд 41.35-0.71 (эдгээр сумдын үйлдвэрлэлт 97.22) хувийг эзлэв.

Зураг II.7 Аж үйлдвэрийн салбарын борлуулалтын бүтэц, дэд салбараар, жил бүрийн 7 дугаар сарын байдлаар, хувиар



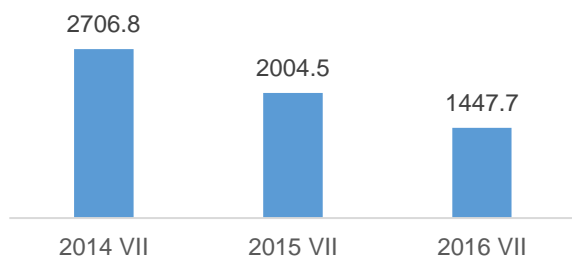
II.6 Барилга

Төв аймгийн барилгын гүйцэтгэгч аж ахуйн нэгж байгууллагууд 2016 оны эхний 7 сард 1447.7 сая ₮-ийн барилга угсралт, их засварын ажил гүйцэтгэлээ. Гүйцэтгэлийг 2015 оны мөн үетэй харьцуулахад 27.78 хувь буюу 556.8 сая ₮-өөр буурав.

Барилга угсралт, их засварын ажлын 64.16 хувь нь орон сууцны бус барилгад; 29.35 хувь нь инженерийн барилга байгууламжид; 6.49 хувь нь орон сууцны барилгад ногдож байна. Энэ нь 2015 оны мөн үетэй харьцуулахад орон сууцны бус барилгын ажил 42.65 пунктээр өсч, орон сууцны барилгын ажил 0.37 пунктээр, инженерийн барилга байгууламжийн ажил 42.28 пунктээр тус тус буурав.

Зураг II.8

Барилга угсралт, их засварын ажил жил бүрийн 7 дугаар сарын байдлаар, сая.₮



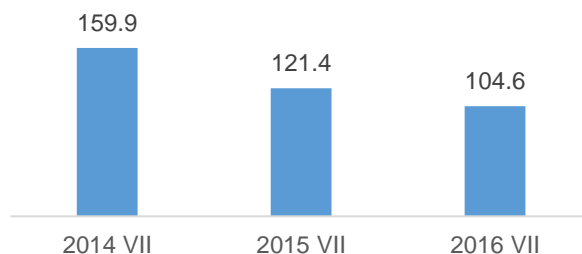
II.7 Холбоо

Холбоо ашиглалтын орлого оны эхний 7 сард 104.6 сая ₮ болж, үүнээс хүн амаас орсон орлого 49.2 сая ₮ болж, нийт орлогыг өмнөх оны мөн үетэй харьцуулахад 13.8 хувь буюу 16.7 сая ₮-өөр буурлаа.

Шуудан холбооны албаны үйлчилгээний орлого 60.7 сая ₮ болсон ба нийт орлогын 79.8 хувь нь хүн амд үйлчилсний орлого байна. Нийт орлогын 20.30 хувийг албан бичгийн, 10.6 хувийг зорчигчдын, 69.1 хувийг бусад орлого бүрдүүлжээ.

Зураг II.10

Холбоо ашиглалтын орлого, жил бүрийн 7 дугаар сарын байдлаар, сая төгрөгөөр



Үл хөдлөх эд хөрөнгийн бүртгэл.

Улсын бүртгэлийн хэлтсийн мэдээгээр 2016 оны эхний 7 сард нийт 1113 иргэд, аж ахуйн нэгжийн үл хөдлөх хөрөнгөд бүртгэл хийснээс үл хөдлөх эд хөрөнгийн өмчлөх эрхийн анхны бүртгэл 32; төрөөс үнэгүй өмчлүүлсэн газрын өмчлөх эрхийн анхны бүртгэл 331; газар эзэмших, ашиглах эрхийн анхны бүртгэл 4; бэлэглэлийн гэрээ 12; худалдах, худалдан авах гэрээ 88; өв залгамжлал 10; барьцааны гэрээний бүртгэл 249; бусад бүртгэл 387 тус бүр бүртгүүлжээ.

Улсын бүртгэлийн хэлтсийн Хуулийн этгээдийн бүртгэлийн мэдээгээр 2016 оны эхний 7 сард нийт 84 аж ахуйн нэгж шинээр бүртгүүлснээс хязгаарлагдмал хариуцлагатай компани /ХХК/ 48 ; нийгэмд үйлчилдэг төрийн бус байгууллага /НҮТББ/ 16; шашин 3; боловсрол сургалтын байгууллага /БСБ/ 1; гишүүддээ үйлчилдэг төрийн бус байгууллага /ГҮТББ/ 5; үйлдвэрчний эвлэлийн байгууллага /ҮЭБ/ 4; Төсөвт 2; Хоршоо 3; бүх гишүүд нь бүрэн хариуцлагатай нөхөрлөл /ББН/ 3; орон нутгийн өмчит аж ахуйн тооцоот үйлдвэрийн газар /ОНӨААТҮГ/ 1 тус бүр бүртгүүлжээ.

Хуулийн этгээдийн бүртгэлийн 2016 оны 7 сарын мэдээгээр 133 аж ахуй нэгж байгууллага нэмэлт өөрчлөлт хийлгэснээс үүсгэн байгуулагч өөрчлөгдсөн 29; гишүүн нэмэгдсэн, хасагдсан 20; дүрэм шинэчилсэн 4; дахин гэрчилгээ 8; удирдлага өөрчлөгдсөн 18; үйл ажиллагааны чиглэл өөрчлөгдсөн 13; дүрмийн сан нэмэгдсэн, хасагдсан 19; хаяг өөрчлөгдсөн 2; нэр хэлбэр өөрчлөгдсөн 9;

татан буугдсан 11; тус бүр бүртгүүлээ. Мөн 37 иргэн, 12 хуулийн этгээдэд лавлагаа олголоо.

Стандартчилал хэмжилзүй

Стандартчилал хэмжилзүйн хэлтсийн 2016 оны эхний 7 сарын мэдээгээр нийт 243 аж ахуй нэгж иргэнд стандартын салбар сангийн үйлчилгээ үзүүлснээс тохирлын баталгаажуулалт 286; үүнээс тохирлын гэрчилгээ 241, дотоодын бүтээгдэхүүний баталгаажуулалт 45; хэмжих хэрэгслийн баталгаажуулалт 2383; үүнээс цулын хэмжүүр 366, жин 310, туухай 52, автомашины жин 4; эзэлхүүн зарцуулалтын хэмжүүр 274; үүнээс түгээгүүрийн хэмжүүр 185, мерник 9, шингэн бүтээгдэхүүнийг хэмжих хэрэгсэл 7, сүмбэн метр 25, уртын хэмжих хэрэгсэл 7, усны тоолуур 38; нэг фазын тоолуур 1721, гурван фазын тоолуур 22, даралтны аппарат 5 тус бүр баталгаажуулсан байна.